

# 財政シミュレーション

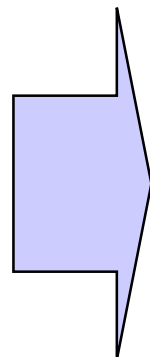
このシミュレーションは、普通会計について平成16年度決算の数値をベースに、歳入における地方交付税等の数値のみを機械的に減少させたものです。

|     |     |
|-----|-----|
| 団体名 | 棚倉町 |
|-----|-----|

(単位:百万円)

| 区分                       |                 | 平成16年度<br>決算 | 平成16年度<br>決算(調整)<br>*1 |
|--------------------------|-----------------|--------------|------------------------|
| 歳入                       | 地方税             | 1,783        | 1,783                  |
|                          | 地方譲与税           | 108          | 108                    |
|                          | 地方交付税(臨財債含む)    | 1,916        | 1,916                  |
|                          | 国・県支出金          | 601          | 601                    |
|                          | うち普通建設事業費充当分    | 137          | 137                    |
|                          | うち補助事業費充当分      | 129          | 129                    |
|                          | うち単独事業費充当分      | 8            | 8                      |
|                          | うち普通建設事業費以外充当分  | 464          | 464                    |
|                          | 分担金・負担金・使用料・手数料 | 215          | 215                    |
|                          | 地方債(臨財債除く)      | 377          | 377                    |
|                          | うち普通建設事業費充当分    | 333          | 333                    |
|                          | うち補助事業費充当分      | 129          | 129                    |
|                          | うち単独事業費充当分      | 204          | 204                    |
|                          | うち普通建設事業費以外充当分  | 44           | 44                     |
| その他                      | 955             | 655          |                        |
| うち積立基金からの繰入金             | 300             | -            |                        |
| 計 A                      | 5,955           | 5,655        |                        |
| 歳出                       | 人件費             | 1,241        | 1,241                  |
|                          | 物件費・維持補修費       | 770          | 770                    |
|                          | 扶助費・補助費等        | 1,288        | 1,288                  |
|                          | 普通建設事業費         | 837          | 837                    |
|                          | 公債費             | 749          | 749                    |
|                          | その他             | 827          | 750                    |
|                          | うち積立基金への積立金     | 77           | -                      |
|                          | 計 B             | 5,712        | 5,635                  |
| C (A - B)                | 243             | 20           |                        |
| (n-1)年度末積立基金現在高 D        |                 |              |                        |
| 歳計剰余金処分等 E *3            |                 |              |                        |
| 積立基金取り崩し額 F *4           |                 |              |                        |
| n 年度末積立基金現在高 G(D+E-F) *5 |                 | 1,501        | 1,501                  |
| 累積財源不足額 *6               |                 |              |                        |

増減率(%) \*2



7.0

11.1

7.0

11.1

| 平成26年度<br>交付税+臨財債発行可能額   |       |       |       |       |
|--------------------------|-------|-------|-------|-------|
|                          | 10%減少 | 20%減少 | 30%減少 | 40%減少 |
| 地方税                      | 1,783 | 1,783 | 1,783 | 1,783 |
| 地方譲与税                    | 108   | 108   | 108   | 108   |
| 地方交付税(臨財債含む)             | 1,724 | 1,533 | 1,341 | 1,150 |
| 国・県支出金                   | 591   | 591   | 591   | 591   |
| うち普通建設事業費充当分             | 127   | 127   | 127   | 127   |
| うち補助事業費充当分               | 120   | 120   | 120   | 120   |
| うち単独事業費充当分               | 7     | 7     | 7     | 7     |
| うち普通建設事業費以外充当分           | 464   | 464   | 464   | 464   |
| 分担金・負担金・使用料・手数料          | 215   | 215   | 215   | 215   |
| 地方債(臨財債除く)               | 345   | 345   | 345   | 345   |
| うち普通建設事業費充当分             | 301   | 301   | 301   | 301   |
| うち補助事業費充当分               | 120   | 120   | 120   | 120   |
| うち単独事業費充当分               | 181   | 181   | 181   | 181   |
| うち普通建設事業費以外充当分           | 44    | 44    | 44    | 44    |
| その他                      | 655   | 655   | 655   | 655   |
| うち積立基金からの繰入金             | -     | -     | -     | -     |
| 計 A                      | 5,421 | 5,230 | 5,038 | 4,847 |
| 人件費                      | 1,241 | 1,241 | 1,241 | 1,241 |
| 物件費・維持補修費                | 770   | 770   | 770   | 770   |
| 扶助費・補助費等                 | 1,288 | 1,288 | 1,288 | 1,288 |
| 普通建設事業費                  | 837   | 837   | 837   | 837   |
| 公債費                      | 749   | 749   | 749   | 749   |
| その他                      | 750   | 750   | 750   | 750   |
| うち積立基金への積立金              | -     | -     | -     | -     |
| 計 B                      | 5,635 | 5,635 | 5,635 | 5,635 |
| C (A - B)                | 214   | 405   | 597   | 788   |
| (n-1)年度末積立基金現在高 D        | 695   | empty | empty | empty |
| 歳計剰余金処分等 E *3            | 0     | 0     | 0     | 0     |
| 積立基金取り崩し額 F *4           | 214   | 405   | 597   | 788   |
| n 年度末積立基金現在高 G(D+E-F) *5 | 481   | empty | empty | empty |
| 累積財源不足額 *6               | -     | 569   | 1,623 | 2,676 |

\*7

- \*1 平成16年度決算に下記の修正を加えた数値を計上する。  
歳入中「地方交付税(臨財債含む)」における臨時財政対策債の額を、実際の発行額から発行可能額に置き換える。  
歳入中「その他」から、「うち積立基金からの繰入金」を控除する。  
歳出中「その他」から、「うち積立基金への積立金」を控除する。
- \*2 平成17年度地方財政計画 投資的経費 補助より  
投資的経費 補助 16地財 78,583億円 17地財 73,061億円( 5,522億円)  
 $5,522 / 78,583 = 7.0\%$   
平成17年度地方財政計画 投資的経費 単独 + 骨太方針2003に沿った抑制  
投資的経費 単独 16地財 134,700億円 18地財 119,700億円( 15,000億円)  
 $15,000 / 134,700 = 11.1\%$
- \*3 前年度のC欄の数値が正の数の場合、その数値を計上する。
- \*4 当該年度のC欄の数値が負の数の場合、その数値を計上する。
- \*5 負の数となる場合、「empty」と表示する。
- \*6 毎年の歳入と歳出の差額のうち、積立基金をもってしても補てんできなかった額の累計額を計上する。
- \*7 G欄がいつから「empty」の状態かを表示する。
- \*8 端数処理の関係で、数値を調整している部分がある。

# 財政シミュレーション

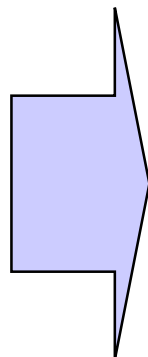
このシミュレーションは、普通会計について平成16年度決算の数値をベースに、歳入における地方交付税等の数値のみを機械的に減少させたものです。

|     |     |
|-----|-----|
| 団体名 | 矢祭町 |
|-----|-----|

(単位:百万円)

| 区分                       |                 | 平成16年度<br>決算 | 平成16年度<br>決算(調整)<br>*1 |
|--------------------------|-----------------|--------------|------------------------|
| 歳入                       | 地方税             | 688          | 688                    |
|                          | 地方譲与税           | 50           | 50                     |
|                          | 地方交付税(臨財債含む)    | 1,884        | 1,884                  |
|                          | 国・県支出金          | 264          | 264                    |
|                          | うち普通建設事業費充当分    | 29           | 29                     |
|                          | うち補助事業費充当分      | 13           | 13                     |
|                          | うち単独事業費充当分      | 16           | 16                     |
|                          | うち普通建設事業費以外充当分  | 235          | 235                    |
|                          | 分担金・負担金・使用料・手数料 | 65           | 65                     |
|                          | 地方債(臨財債除く)      | 291          | 291                    |
|                          | うち普通建設事業費充当分    | 263          | 263                    |
|                          | うち補助事業費充当分      | 0            | 0                      |
|                          | うち単独事業費充当分      | 263          | 263                    |
|                          | うち普通建設事業費以外充当分  | 28           | 28                     |
|                          | その他             | 429          | 295                    |
| うち積立基金からの繰入金             | 134             | -            |                        |
| 計 A                      | 3,671           | 3,537        |                        |
| 歳出                       | 人件費             | 738          | 738                    |
|                          | 物件費・維持補修費       | 368          | 368                    |
|                          | 扶助費・補助費等        | 473          | 473                    |
|                          | 普通建設事業費         | 603          | 603                    |
|                          | 公債費             | 769          | 769                    |
|                          | その他             | 641          | 404                    |
|                          | うち積立基金への積立金     | 237          | -                      |
|                          | 計 B             | 3,592        | 3,355                  |
| C (A - B)                | 79              | 182          |                        |
| (n-1)年度末積立基金現在高 D        |                 |              |                        |
| 歳計剰余金処分等 E *3            |                 |              |                        |
| 積立基金取り崩し額 F *4           |                 |              |                        |
| n 年度末積立基金現在高 G(D+E-F) *5 | 1,304           | 1,304        |                        |
| 累積財源不足額 *6               |                 |              |                        |

増減率(%) \*2



7.0

11.1

7.0

11.1

| 平成26年度<br>交付税+臨財債発行可能額 |       |       |       |       |
|------------------------|-------|-------|-------|-------|
| 10%減少                  | 20%減少 | 30%減少 | 40%減少 |       |
| 688                    | 688   | 688   | 688   | 688   |
| 50                     | 50    | 50    | 50    | 50    |
| 1,696                  | 1,507 | 1,319 | 1,130 | 1,884 |
| 261                    | 261   | 261   | 261   | 264   |
| 26                     | 26    | 26    | 26    | 29    |
| 12                     | 12    | 12    | 12    | 13    |
| 14                     | 14    | 14    | 14    | 16    |
| 235                    | 235   | 235   | 235   | 235   |
| 65                     | 65    | 65    | 65    | 65    |
| 262                    | 262   | 262   | 262   | 291   |
| 234                    | 234   | 234   | 234   | 263   |
| 0                      | 0     | 0     | 0     | 0     |
| 234                    | 234   | 234   | 234   | 263   |
| 28                     | 28    | 28    | 28    | 28    |
| 295                    | 295   | 295   | 295   | 429   |
| -                      | -     | -     | -     | 134   |
| 3,317                  | 3,128 | 2,940 | 2,751 | 3,671 |
| 738                    | 738   | 738   | 738   | 738   |
| 368                    | 368   | 368   | 368   | 368   |
| 473                    | 473   | 473   | 473   | 473   |
| 603                    | 603   | 603   | 603   | 603   |
| 769                    | 769   | 769   | 769   | 769   |
| 404                    | 404   | 404   | 404   | 641   |
| -                      | -     | -     | -     | 237   |
| 3,355                  | 3,355 | 3,355 | 3,355 | 3,592 |
| 38                     | 227   | 415   | 604   | 79    |
| 1,903                  | 1,053 | 209   | empty |       |
| 0                      | 0     | 0     | 0     |       |
| 38                     | 227   | 415   | 604   |       |
| 1,865                  | 826   | empty | empty | 1,304 |
|                        |       | H26~  | H24~  |       |
| -                      | -     | 206   | 1,248 |       |

\*7

- \*1 平成16年度決算に下記の修正を加えた数値を計上する。  
歳入中「地方交付税(臨財債含む)」における臨時財政対策債の額を、実際の発行額から発行可能額に置き換える。  
歳入中「その他」から、「うち積立基金からの繰入金」を控除する。  
歳出中「その他」から、「うち積立基金への積立金」を控除する。
- \*2 平成17年度地方財政計画 投資的経費 補助より  
投資的経費 補助 16地財 78,583億円 17地財 73,061億円( 5,522億円)  
 $5,522 / 78,583 = 7.0\%$   
平成17年度地方財政計画 投資的経費 単独 + 骨太方針2003に沿った抑制  
投資的経費 単独 16地財 134,700億円 18地財 119,700億円( 15,000億円)  
 $15,000 / 134,700 = 11.1\%$
- \*3 前年度のC欄の数値が正の数の場合、その数値を計上する。
- \*4 当該年度のC欄の数値が負の数の場合、その数値を計上する。
- \*5 負の数となる場合、「empty」と表示する。
- \*6 毎年の歳入と歳出の差額のうち、積立基金をもってしても補てんできなかった額の累計額を計上する。
- \*7 G欄がいつから「empty」の状態かを表示する。
- \*8 端数処理の関係で、数値を調整している部分がある。

# 財政シミュレーション

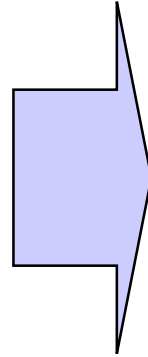
このシミュレーションは、普通会計について平成16年度決算の数値をベースに、歳入における地方交付税等の数値のみを機械的に減少させたものです。

|     |    |
|-----|----|
| 団体名 | 埴町 |
|-----|----|

(単位:百万円)

| 区分                       |                 | 平成16年度<br>決算 | 平成16年度<br>決算(調整)<br>*1 |
|--------------------------|-----------------|--------------|------------------------|
| 歳入                       | 地方税             | 803          | 803                    |
|                          | 地方譲与税           | 108          | 108                    |
|                          | 地方交付税(臨財債含む)    | 2,625        | 2,625                  |
|                          | 国・県支出金          | 514          | 514                    |
|                          | うち普通建設事業費充当分    | 50           | 50                     |
|                          | うち補助事業費充当分      | 27           | 27                     |
|                          | うち単独事業費充当分      | 23           | 23                     |
|                          | うち普通建設事業費以外充当分  | 464          | 464                    |
|                          | 分担金・負担金・使用料・手数料 | 221          | 221                    |
|                          | 地方債(臨財債除く)      | 253          | 253                    |
|                          | うち普通建設事業費充当分    | 208          | 208                    |
|                          | うち補助事業費充当分      | 15           | 15                     |
|                          | うち単独事業費充当分      | 193          | 193                    |
|                          | うち普通建設事業費以外充当分  | 45           | 45                     |
| その他                      | 525             | 468          |                        |
| うち積立基金からの繰入金             | 57              | -            |                        |
| 計 A                      | 5,049           | 4,992        |                        |
| 歳出                       | 人件費             | 1,005        | 1,005                  |
|                          | 物件費・維持補修費       | 639          | 639                    |
|                          | 扶助費・補助費等        | 942          | 942                    |
|                          | 普通建設事業費         | 683          | 683                    |
|                          | 公債費             | 868          | 868                    |
|                          | その他             | 752          | 672                    |
|                          | うち積立基金への積立金     | 80           | -                      |
|                          | 計 B             | 4,889        | 4,809                  |
| C (A - B)                | 160             | 183          |                        |
| (n-1)年度末積立基金現在高 D        |                 |              |                        |
| 歳計剰余金処分等 E *3            |                 |              |                        |
| 積立基金取り崩し額 F *4           |                 |              |                        |
| n 年度末積立基金現在高 G(D+E-F) *5 | 1,208           | 1,208        |                        |
| 累積財源不足額 *6               |                 |              |                        |

増減率(%) \*2



7.0

11.1

7.0

11.1

| 平成26年度<br>交付税+臨財債発行可能額 |       |       |       |    |
|------------------------|-------|-------|-------|----|
| 10%減少                  | 20%減少 | 30%減少 | 40%減少 |    |
| 803                    | 803   | 803   | 803   |    |
| 108                    | 108   | 108   | 108   |    |
| 2,363                  | 2,100 | 1,838 | 1,575 |    |
| 509                    | 509   | 509   | 509   |    |
| 45                     | 45    | 45    | 45    |    |
| 25                     | 25    | 25    | 25    |    |
| 20                     | 20    | 20    | 20    |    |
| 464                    | 464   | 464   | 464   |    |
| 221                    | 221   | 221   | 221   |    |
| 231                    | 231   | 231   | 231   |    |
| 186                    | 186   | 186   | 186   |    |
| 14                     | 14    | 14    | 14    |    |
| 172                    | 172   | 172   | 172   |    |
| 45                     | 45    | 45    | 45    |    |
| 468                    | 468   | 468   | 468   |    |
| -                      | -     | -     | -     |    |
| 4,703                  | 4,440 | 4,178 | 3,915 |    |
| 1,005                  | 1,005 | 1,005 | 1,005 |    |
| 639                    | 639   | 639   | 639   |    |
| 942                    | 942   | 942   | 942   |    |
| 683                    | 683   | 683   | 683   |    |
| 868                    | 868   | 868   | 868   |    |
| 672                    | 672   | 672   | 672   |    |
| -                      | -     | -     | -     |    |
| 4,809                  | 4,809 | 4,809 | 4,809 |    |
| 106                    | 369   | 631   | 894   |    |
| 1,567                  | 386   | empty | empty |    |
| 0                      | 0     | 0     | 0     |    |
| 106                    | 369   | 631   | 894   |    |
| 1,461                  | 17    | empty | empty |    |
|                        |       | H24~  | H23~  | *7 |
| -                      | -     | 1,426 | 2,873 |    |

- \*1 平成16年度決算に下記の修正を加えた数値を計上する。  
歳入中「地方交付税(臨財債含む)」における臨時財政対策債の額を、実際の発行額から発行可能額に置き換える。  
歳入中「その他」から、「うち積立基金からの繰入金」を控除する。  
歳出中「その他」から、「うち積立基金への積立金」を控除する。
- \*2 平成17年度地方財政計画 投資的経費 補助より  
投資的経費 補助 16地財 78,583億円 17地財 73,061億円( 5,522億円)  
 $5,522 / 78,583 = 7.0\%$   
平成17年度地方財政計画 投資的経費 単独 + 骨太方針2003に沿った抑制  
投資的経費 単独 16地財 134,700億円 18地財 119,700億円( 15,000億円)  
 $15,000 / 134,700 = 11.1\%$
- \*3 前年度のC欄の数値が正の数の場合、その数値を計上する。
- \*4 当該年度のC欄の数値が負の数の場合、その数値を計上する。
- \*5 負の数となる場合、「empty」と表示する。
- \*6 毎年の歳入と歳出の差額のうち、積立基金をもってしても補てんできなかった額の累計額を計上する。
- \*7 G欄がいつから「empty」の状態かを表示する。
- \*8 端数処理の関係で、数値を調整している部分がある。

# 財政シミュレーション

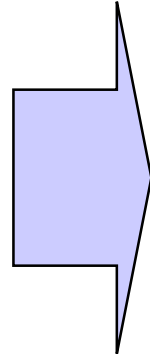
このシミュレーションは、普通会計について平成16年度決算の数値をベースに、歳入における地方交付税等の数値のみを機械的に減少させたものです。

|     |     |
|-----|-----|
| 団体名 | 鮫川村 |
|-----|-----|

(単位:百万円)

| 区分                       |                 | 平成16年度<br>決算 | 平成16年度<br>決算(調整)<br>*1 |
|--------------------------|-----------------|--------------|------------------------|
| 歳入                       | 地方税             | 254          | 254                    |
|                          | 地方譲与税           | 62           | 62                     |
|                          | 地方交付税(臨財債含む)    | 1,680        | 1,680                  |
|                          | 国・県支出金          | 412          | 412                    |
|                          | うち普通建設事業費充当分    | 72           | 72                     |
|                          | うち補助事業費充当分      | 31           | 31                     |
|                          | うち単独事業費充当分      | 41           | 41                     |
|                          | うち普通建設事業費以外充当分  | 340          | 340                    |
|                          | 分担金・負担金・使用料・手数料 | 50           | 50                     |
|                          | 地方債(臨財債除く)      | 147          | 147                    |
|                          | うち普通建設事業費充当分    | 132          | 132                    |
|                          | うち補助事業費充当分      | 17           | 17                     |
|                          | うち単独事業費充当分      | 115          | 115                    |
|                          | うち普通建設事業費以外充当分  | 15           | 15                     |
| その他                      | 407             | 206          |                        |
| うち積立基金からの繰入金             | 201             | -            |                        |
| 計 A                      | 3,012           | 2,811        |                        |
| 歳出                       | 人件費             | 722          | 722                    |
|                          | 物件費・維持補修費       | 388          | 388                    |
|                          | 扶助費・補助費等        | 563          | 563                    |
|                          | 普通建設事業費         | 325          | 325                    |
|                          | 公債費             | 456          | 456                    |
|                          | その他             | 501          | 244                    |
|                          | うち積立基金への積立金     | 257          | -                      |
|                          | 計 B             | 2,955        | 2,698                  |
| C (A - B)                | 57              | 113          |                        |
| (n-1)年度末積立基金現在高 D        |                 |              |                        |
| 歳計剰余金処分等 E *3            |                 |              |                        |
| 積立基金取り崩し額 F *4           |                 |              |                        |
| n 年度末積立基金現在高 G(D+E-F) *5 |                 | 508          | 508                    |
| 累積財源不足額 *6               |                 |              |                        |

増減率(%) \*2



7.0

11.1

7.0

11.1

| 平成26年度<br>交付税+臨財債発行可能額         |       |       |       |  |
|--------------------------------|-------|-------|-------|--|
| 10%減少                          | 20%減少 | 30%減少 | 40%減少 |  |
| 254                            | 254   | 254   | 254   |  |
| 62                             | 62    | 62    | 62    |  |
| 1,512                          | 1,344 | 1,176 | 1,008 |  |
| 405                            | 405   | 405   | 405   |  |
| 65                             | 65    | 65    | 65    |  |
| 29                             | 29    | 29    | 29    |  |
| 36                             | 36    | 36    | 36    |  |
| 340                            | 340   | 340   | 340   |  |
| 50                             | 50    | 50    | 50    |  |
| 133                            | 133   | 133   | 133   |  |
| 118                            | 118   | 118   | 118   |  |
| 16                             | 16    | 16    | 16    |  |
| 102                            | 102   | 102   | 102   |  |
| 15                             | 15    | 15    | 15    |  |
| 206                            | 206   | 206   | 206   |  |
| -                              | -     | -     | -     |  |
| 2,622                          | 2,454 | 2,286 | 2,118 |  |
| 722                            | 722   | 722   | 722   |  |
| 388                            | 388   | 388   | 388   |  |
| 563                            | 563   | 563   | 563   |  |
| 325                            | 325   | 325   | 325   |  |
| 456                            | 456   | 456   | 456   |  |
| 244                            | 244   | 244   | 244   |  |
| -                              | -     | -     | -     |  |
| 2,698                          | 2,698 | 2,698 | 2,698 |  |
| 76                             | 244   | 412   | 580   |  |
| 647                            | empty | empty | empty |  |
| 0                              | 0     | 0     | 0     |  |
| 76                             | 244   | 412   | 580   |  |
| 571                            | empty | empty | empty |  |
| H25 ~      H23 ~      H22 ~ *7 |       |       |       |  |
| -                              | 353   | 1,277 | 2,201 |  |

- \*1 平成16年度決算に下記の修正を加えた数値を計上する。  
歳入中「地方交付税(臨財債含む)」における臨時財政対策債の額を、実際の発行額から発行可能額に置き換える。  
歳入中「その他」から、「うち積立基金からの繰入金」を控除する。  
歳出中「その他」から、「うち積立基金への積立金」を控除する。
- \*2 平成17年度地方財政計画 投資的経費 補助より  
投資的経費 補助 16地財 78,583億円 17地財 73,061億円( 5,522億円)  
 $5,522 / 78,583 = 7.0\%$   
平成17年度地方財政計画 投資的経費 単独 + 骨太方針2003に沿った抑制  
投資的経費 単独 16地財 134,700億円 18地財 119,700億円( 15,000億円)  
 $15,000 / 134,700 = 11.1\%$
- \*3 前年度のC欄の数値が正の数の場合、その数値を計上する。
- \*4 当該年度のC欄の数値が負の数の場合、その数値を計上する。
- \*5 負の数となる場合、「empty」と表示する。
- \*6 毎年の歳入と歳出の差額のうち、積立基金をもってしても補てんできなかった額の累計額を計上する。
- \*7 G欄がいつから「empty」の状態かを表示する。
- \*8 端数処理の関係で、数値を調整している部分がある。