

令和2年

# 小名浜港統計年報

福島県小名浜港湾建設事務所



## \* 利用される方々へ

1. 本書は、統計法（平成19年法律第53号）第9条にもとづき基幹統計調査の承認を受けた「港湾調査」として、同法第18条の規定により定められた港湾調査規則をもとに、令和2年1月～令和2年12月までの間に小名浜港に入港した船舶、海上出入貨物及び港湾施設の利用等について調査した結果をまとめたものです。
2. 調査対象船舶は、積載貨物、乗客の有無にかかわらず総トン数5トン以上の入港船舶（調査水域に入った船舶）について調査しています。
3. 貨物の数量は、すべて「トン」を単位とし、原則として「フレート・トン」により調査しています。すなわち、容積は1.133m<sup>3</sup>（40立方フィート）、重量は1,000kgをもって1トンとし、容積又は重量のいずれか大きい方をもって計算（小数点以下は1位を四捨五入）しています。ただし、商慣習に従っている貨物は、それに従って計算されており、例えば、油類は1,000ℓ、原木は0.835m<sup>3</sup>（3石）を1トンとしています。
4. 外国貿易（輸出・輸入）貨物とは、直接外国の港と取引のあった出入貨物のことで、国内の他の港湾で積み換えて外国の港へ輸送されるもの又は国内の港を経由して外国から輸送されてきたものは内国（移出・移入）貨物としています。
5. 品種分類は、「港湾統計に用いるコード表（平成27年3月国土交通省総合政策局情報安全・調査課交通統計室）」によりおこない、適宜中分類以下に小分類を設けてあります。
6. 本書についてのお問い合わせは、福島県小名浜港湾建設事務所港営課まで御連絡ください。

〒971-8101 福島県いわき市小名浜字辰巳町 68 番地  
TEL (0246) 53 - 7124 (港営課直通)

### ■お願い

本書から抜粋または新たな資料を作成して利用する場合は「令和2年小名浜港統計年報から抜粋（または作成）」と記載願います。

# 目 次

小名浜港の歴史	4
港湾施設	7

## 図表で見る小名浜港の港勢

① 入港船舶	② 海上出入貨物
1. 入港船舶隻数	1. 輸移出入構成
2. 入港船舶トン数(総トン数)	2. 輸移出入貨物品類別構成
3. 入港商船	3. 取扱貨物構成
(1) 入港商船隻数年次推移	4. 輸出貨物構成
(2) 入港商船総トン数年次推移	5. 輸入貨物構成
(3) 入港商船外航・内航別構成	6. 移出貨物構成
(4) 入港外航商船国籍別構成	7. 移入貨物構成
	8. 取扱貨物量年次推移
	9. 輸出入貨物国別分布図
	10. 移出入貨物地域別分布図
	11. コンテナ貨物(実入り)航路別年次表
	12. コンテナ貨物(実入り)取扱量年次推移
	13. 国際コンテナ貨物仕出(向)
	地域別取扱状況
	14. 国際コンテナ国別取扱状況
	15. 国際コンテナ品目別取扱状況

## 第1章 入港船舶

1. 入港船舶集計表	32
2. 入港船舶の船種別年次表	34
3. 入港船舶の船種別月次表	38
4. 入港商船の階級別年次表	40
5. 入港商船の階級別月次表	42
6. 入港外航商船国籍別表	44
7. 入港最大船舶月別表(商船)	46

## 第2章 海上出入貨物

1. 海上出入貨物の品類別年次表	48
2. 海上出入貨物月別表	50
3. 海上出入貨物集計表	51

## 第3章 施設利用状況

1. 岸壁別貨物出入状況総括表	60
2. 岸壁別貨物出入状況表	61
3. 入港船舶岸壁利用状況年次表	66
4. 県営荷役機械作業状況表	67
5. 県営荷役機械月別作業状況表	68

## 第4章 コンテナ施設利用状況

1. コンテナ貨物合計取扱量	72
2. 外貿コンテナ航路	74
3. 国際フィーダー航路	76

港湾統計に用いる品種分類	78
--------------	----

小名浜港利用貨物の主な内容	79
---------------	----

【付属資料】小名浜港港湾計画図

## 【小名浜港の概要】

- ・ 港湾区告示 昭和 27 年 9 月 11 日 (変更) 平成 6 年 11 月 21 日
- ・ 重要港湾指定 昭和 26 年 1 月 19 日
- ・ 開港指定 昭和 31 年 5 月 1 日
- ・ 国際バルク戦略港湾 (石炭) 選定  
平成 23 年 5 月 31 日
- ・ 特定貨物輸入拠点港湾 (石炭) 指定  
平成 25 年 12 月 19 日

小名浜港は、延享 4 年 (1747 年) に幕府の代官所が置かれ、磐城各藩の納付米の積出港として基礎が築られました。

明治以降は、常磐炭鉱から産出する石炭の京浜方面への輸送基地の役割を担い、大正 7 年に漁港改築工事に着手、昭和 4 年国直轄事務所が置かれ、商港修築第一期工事に着手、整備が進みました。

戦後は、重化学工業を中心とした臨海工業地帯の産業基盤となる物流拠点港湾として整備され、昭和 39 年の「常磐・郡山地区」新産業都市指定を契機に、国際貿易港としての港勢を拡大してきました。

昭和 58 年 10 月には小名浜港東港地区の起工式が挙行され、平成 10 年には外貿コンテナターミナルの供用が開始されました。

平成 23 年 3 月の東日本大震災では甚大な被害を受けましたが、平成 26 年度には、主要な公共ふ頭 34 バース全ての復旧を完了し、平成 29 年には全ての施設について復旧しました。また、令和元年 12 月には東港地区の暫定供用が開始され、現在は令和 3 年度の完成に向け取り組んでいます。

## 【小名浜港の主な施設の整備状況】

- ・ 昭和 32 年 1 号ふ頭完成
- ・ 昭和 41 年 2 号ふ頭完成
- ・ 昭和 43 年 3 号ふ頭完成
- ・ 昭和 45 年 4 号ふ頭完成
- ・ 昭和 50 年 藤原ふ頭供用開始
- ・ 昭和 53 年 大剣ふ頭供用開始
- ・ 昭和 55 年 7 号ふ頭西側供用開始
- ・ 昭和 57 年 7 号ふ頭東側供用開始
- ・ 平成 6 年 いわきサンマリーナ供用開始
- ・ 平成 16 年 5・6 号ふ頭供用開始  
県営藤原 CFS 供用開始
- ・ 平成 17 年 県営くん蒸上屋供用開始
- ・ 平成 19 年 ホッパ分岐施設供用開始
- ・ 平成 23 年 東日本大震災により被災
- ・ 平成 26 年 主要な公共ふ頭 34 バース全て復旧
- ・ 平成 29 年 全ての施設が復旧
- ・ 令和 元年 東港地区暫定供用開始

# 小名浜港の歴史

年 月	記 事
延享4年	小名浜港に幕府代官所が設けられ、納付米の江戸向積み出しにより、港の基礎が築かれた
明治20年5月	小野田炭坑・小名浜港間延長12kmの軽便鉄道が開通、常磐炭の積み出しが本格化
大正7年	漁港修築工事が着手、大正12年に護岸277m、防波堤490m、物揚場155mが完成
昭和2年11月	第2種重要港湾に指定
〃 4年5月	内務省仙台土木出張所小名浜港修築事務所開設
〃 4年	商港修築第1期工事着手
〃 13年5月	3,000トン岸壁2バース213m、防波堤400mが完成
〃 16年	商港修築第2期工事着手（戦争のため一時中断、昭和23年再開）
〃 22年4月	東北海運局小名浜支所開設
〃 22年10月	福島県土木部小名浜港務所設立
〃 23年5月	小名浜海上保安部開設
〃 26年1月	重要港湾に指定
〃 28年6月	外国船アルゴラブ号によって、硫安が初めて韓国へ輸出された
〃 29年	内防波堤670m、外防波堤220mが完成
〃 29年	1号ふ頭3,000トン岸壁に初の県営荷役機械（揚力6トン）が完成、1万トン岸壁建設に着手
〃 31年5月	関税法による開港指定
〃 31年5月	横浜税関小名浜出張所開設
〃 32年2月	台湾から工業塩が初めて輸入された
〃 32年6月	1号ふ頭1万トン岸壁完成（県単独事業）
〃 34年	県営荷役機械7トン橋型水平引込式クレーン設置（1号ふ頭東側）
〃 34年7月	東京検疫所小名浜出張所開設
〃 35年4月	特定港湾施設整備特別措置法に基づく特定港湾施設工事として西防波堤1号石炭岸壁が指定される
〃 35年11月	県営曳船「磐梯丸」（126.62G/T、800馬力）配置
〃 36年10月	土木部港湾課設置
〃 37年2月	第1次港湾整備5ヵ年計画
〃 37年10月	1号ふ頭石炭専門岸壁が完成、常磐炭60万トン積出された
〃 38年4月	小名浜港務所から小名浜港湾建設事務所へ組織替え
〃 38年7月	港湾審議会第19回計画部会において、港湾整備計画が審議了承
〃 38年8月	小名浜石油埠頭(株)設立
〃 39年2月	港湾隣接地域指定
〃 39年3月	新産業都市「常磐・郡山地区」に指定
〃 39年7月	外材輸入「特定港」に指定
〃 39年10月	臨港地区指定
〃 40年8月	第2次港湾整備5ヵ年計画
〃 41年3月	2号ふ頭完成
〃 41年	県営荷役機械8トンクレーン2基設置（2号ふ頭東側）
〃 42年1月	港則法による「特定港」指定
〃 42年4月	福島臨海鉄道株式会社発足（国鉄、県、地方鉄道の出資）
〃 43年3月	3号ふ頭完成
〃 43年	県営荷役機械8トンクレーン4基設置（3号ふ頭）
〃 43年10月	植物防疫法に基づく輸入港指定
〃 44年3月	第3次港湾整備5ヵ年計画

年 月	記 事
昭和45年3月	4号ふ頭完成
" 45年4月	小名浜工業団地造成事務所設置（福島県企業局）
" 45年10月	漁港区－6m岸壁完成
" 45年11月	小名浜港湾労働者福祉センター完成
" 46年5月	常磐炭砒閉山に伴い、小名浜港石炭埠頭(株)廃止
" 46年10月	水先法による水先区に指定
" 47年3月	第4次港湾整備5ヵ年計画
" 48年7月	漁港区－4、－5m 棧橋完成
" 48年11月	富士興産(株)の3,500トン、5,000トン専用棧橋完成
" 49年8月	" の75,000トン原油ドルフィン完成
" 49年8月	小名浜木材倉庫(株)の設立
" 50年3月	小名浜臨海工業団地造成計画第1期工事が完成
" 50年4月	藤原ふ頭（木材専用ふ頭）供用開始
" 50年9月	1号ふ頭東側（一部）を漁港区に変更
" 51年3月	1号ふ頭旧石炭岸壁を－7.5m5,500トン岸壁130mに改修完成
" 51年10月	第5次港湾整備5ヵ年計画
" 52年3月	7号ふ頭小船溜り完成
" 52年4月	大剣ふ頭第1号岸壁供用開始
" 52年12月	小名浜港における貨物取扱数量が初めて1,000万トンをこえる
" 53年1月	大剣ふ頭西側供用開始
" 53年5月	大剣ふ頭東側供用開始
" 55年5月	1号ふ頭東側1万トン岸壁を漁港区に開放
" 55年6月	7号ふ頭西側供用開始
" 56年3月	港湾審議会第92回計画部会で港湾整備計画了承
" 56年4月	大剣上屋供用開始
" 56年11月	県営荷役機械揚力20トンクレーン1号機設置（7号ふ頭東側）
" 56年11月	第6次港湾整備5ヵ年計画
" 57年3月	7号ふ頭東側（鉱産品専門ふ頭）供用開始
" 57年4月	7号ふ頭東側第3セクター方式運営にあたり小名浜埠頭(株)設立
" 57年10月	港湾区域変更
" 58年10月	港湾長期計画策定に基づく小名浜港東港区の起工式挙行
" 59年2月	県営荷役機械揚力20トンクレーン2号機設置（7号ふ頭東側）
" 59年8月	小名浜石油(株)の5,000トン専用棧橋完成
" 59年11月	小名浜港高圧ガス棧橋完成
" 59年11月	C. O. M（石炭・油混合燃料）生産開始
" 60年1月	国際貿易港としての開港以来、1万隻入港を達成
" 60年3月	小名浜港トンネル完成
" 61年11月	第7次港湾整備5ヵ年計画
" 62年2月	漁港区－5m岸壁完成
" 62年3月	大剣緑地（運動公園）完成
" 62年10月	大剣ふ頭内貿コンテナバース供用開始
平成元年4月	2号ふ頭3、4号岸壁供用開始
" 2年4月	漁港区－5.5m岸壁供用開始
" 3年11月	第8次港湾整備5ヵ年計画

年 月	記 事
平成5年8月	県営荷役機械揚力20トンクレーン3号機設置（7号ふ頭東側）
〃 5年11月	港湾審議第147回計画部会において港湾整備計画了承
〃 6年8月	いわきサンマリーナ供用開始
〃 7年9月	国体ヨット競技大会開催（いわきサンマリーナ）
〃 8年2月	特定港湾開発地区の指定（福島県告示200号）37ha
〃 8年12月	第9次港湾整備5ヵ年計画
〃 9年7月	1号ふ頭にいわき市観光物産センター「いわき・ら・ら・ミュウ」オープン
〃 9年12月	大剣ふ頭に外貿コンテナ用多目的クレーン設置
〃 10年2月	東港地区工事施工着手
〃 10年4月	県有ケーソンヤード供用開始
〃 10年4月	大剣ふ頭外貿コンテナバース供用開始
〃 10年9月	外貿コンテナ2航路開設（東南アジア航路・日韓航路）
〃 12年7月	2号ふ頭に海洋科学館「アクアマリンふくしま」オープン
〃 12年9月	大剣ふ頭に外貿コンテナ用ガントリークレーン設置
〃 12年12月	1・2号ふ頭「アクアマリンパーク」1期事業概成
〃 14年1月	外貿コンテナ韓国航路（南星海運(株)）が中国へ延伸
〃 15年6月	国際貿易港としての開港以来、2万隻入港を達成
〃 15年11月	交通政策審議会第8回港湾分科会において港湾計画改訂
〃 16年3月	県営荷役機械ジブクレーン設置（5号埠頭）
〃 16年4月	5・6号ふ頭全面供用開始
〃 16年7月	国際船舶・港湾保安法に基づきふ頭保安対策を強化
〃 16年9月	藤原 CFS（コンテナ・フレート・ステーション）供用開始
〃 17年10月	アクアマリンパークに釣り区域を正式開設
〃 17年12月	県営小名浜港くん蒸上屋供用開始
〃 18年5月	小名浜港開港50周年
〃 19年5月	県営ホッパ分岐施設供用開始
〃 20年4月	アクアマリンパーク交流館（小名浜さんかく倉庫）供用開始
〃 22年1月	東港地区福島県最終ケーソン進水式
〃 22年3月	東港地区臨港道路工事施工着手
〃 22年8月	重点港湾選定
〃 23年3月	東日本大震災（地震・津波）発生、小名浜港、当事務所被災
〃 23年5月	国際バルク戦略港湾（石炭）選定
〃 24年11月	大剣ふ頭ガントリークレーン供用開始
〃 25年6月	5号埠頭橋形クレーン式アンローダー供用開始
〃 25年12月	特定貨物輸入拠点港湾（石炭）指定
〃 26年5月	特定埠頭の運営の事業認定（小名浜埠頭(株)）
〃 26年12月	小名浜港特定利用推進計画の策定
〃 27年1月	東港地区耐震強化岸壁工事着手
〃 27年3月	小名浜魚市場開場（移転）
〃 27年4月	特定埠頭運営事業の開始（小名浜埠頭(株)）
〃 28年3月	当事務所庁舎移転
〃 28年11月	おなはまポータルラジオ開局
〃 29年3月	交通政策審議会第66回港湾分科会において港湾計画改訂
〃 29年4月	小名浜マリブリッジ完成
〃 30年6月	1・2号ふ頭背後地に「イオンモールいわき小名浜」オープン
令和元年12月	東港地区暫定供用開始
〃 元年12月	東港地区バケット式連続アンローダー2基供用開始



# 港 湾 施 設

## ■係留施設

区 分	名 称	延長 (m)	水深 (m)	船型 (重量ト)	船席数	主要取扱貨物
公 共 ふ 頭	2号ふ頭第3号岸壁	130	-7.5	5,000	1	軽 工 業 品
	" 4 "	130	-7.5	5,000	1	
	" 5 "	73	-4.5	700	1	
	" 6 "	73	-4.5	700	1	
	3号ふ頭第1号岸壁	175	-10.0	10,000	1	鉦 産 品
	" 2 "	175	-10.0	10,000	1	
	" 3 "	175	-10.0	10,000	1	
	" 4 "	175	-10.0	10,000	1	
	" 5 "	73	-4.5	700	1	
	" 6 "	73	-4.5	700	1	
	" 7 "	74	-4.5	700	1	
	4号ふ頭第1号岸壁	90	-4.5	700	1	化 学 工 業 品
	" 2 "	200	-10.0	10,000	1	
	" 3 "	200	-10.0	10,000	1	
	" 4 "	100	-6.0	3,000	1	
	" 5 "	100	-6.0	3,000	1	
	" 6 "	100	-6.0	3,000	1	
	" 小船溜	200	-4.5	700	-	
	5号ふ頭第1号岸壁	240	-12.0	30,000	1	鉦 産 品
	" 小船溜	170	-4.5	1,000	-	-
	6号ふ頭第1号岸壁	280	-14.0	50,000	1	鉦 産 品
	" 2 "	130	-7.5	5,000	1	
	" 3 "	130	-7.5	5,000	1	
	7号ふ頭第1号岸壁	270	-13.0	40,000	1	鉦 産 品
	" 2 "	270	-13.0	40,000	1	
	" 3 "	185	-10.0	10,000	1	
	" 4 "	185	-10.0	10,000	1	
	" 5 "	130	-7.5	5,000	1	
	" 小船溜	339	-4.0	200	-	
	藤原ふ頭第1号岸壁	185	-10.0	10,000	1	特 殊 品 鉦 産 品
	" 2 "	241.4	-12.0	30,000	1	
	" 3 "	185	-10.0	10,000	1	
	" 4 "	130	-7.5	5,000	1	
	大剣ふ頭第1号岸壁	130	-7.5	5,000	1	化 学 工 業 品 コンテナ貨物
	" 2 "	130	-7.5	5,000	1	
	" 3 "	185	-10.0	10,000	1	
" 4 "	185	-10.0	10,000	1		
" 5 "	130	-7.5	5,000	1		
" 6 "	130	-7.5	5,000	1		
" 7 "	130	-7.5	5,000	1		
" 8 "	130	-7.5	5,000	1		
東港第1号岸壁	370	-18.0	120,000	1	鉦 産 品	
小 計	6,906.4			39		

区 分	名 称		延長 (m)	水深 (m)	船 型	船席数	主要取扱貨物	
公 共 港 頭	漁 区	岸 壁	1号埠頭第1・2号岸壁	213	-7.5	300総トシ	4	軽 工 業 品 農 水 産 品
			" 3 "	150	-9.0	300	3	
			" -4.5m 岸壁	250	-4.5	-	1	
			" 小 船 溜	130	-2.5	-	-	
			栄 町 岸 壁	150	-5.0	250	2	
			"	100.2	-6.0	300	1	
			"	402	-5.0	250	5	
			"	200	-5.0	250	2	
			"	150	-5.0	250	2	
			"	277	-5.5	300	3	
	揚 場	物 場	中 央 棧 橋 岸 壁	80	-5.0	250	1	
			東 棧 橋 岸 壁	170	-5.0	250	2	
			西 棧 橋 岸 壁	75	-6.0	300	1	
			綱 取 物 揚 場	51.7	-2.0	10	-	
			"	109	-4.0	200	-	
			東 棧 橋 物 揚 場	164	-4.0	200	-	
			中 央 棧 橋 物 揚 場	297.3	-4.0	200	-	
西 棧 橋 物 揚 場	69	-4.0	200	-				
栄 町 小 船 溜 物 揚 場	165.7	-1.5	10	-				
辰 巳 町 物 揚 場	38.5	-2.5	100	-				
小 計			3,242.4			27		
専 用 港 頭	小名浜石油(株)シーバース		360	-15.0	75,000重量トシ	1	鉱 産 品 化 学 工 業 品	
	小名浜石油大剣1号さん橋		270	-7.5	5,000	2		
	" 2 "		258	-6.5	3,000	2		
	" 3 "		370	-7.5	5,000	2		
	小 計			1,258				7
合 計			11,406.8			73		

## 防波堤

名 称	延 長	名 称	延 長	名 称	延 長
西防波堤(第1)	3,623.2m	大 剣 防 波 堤	258.8m	三崎防波堤(波除)	151.7m
西防波堤(第2)	2,054.7m	剣浜防波堤(第1)	281.0m	三崎第2防波堤(波除)	365.7m
東 防 波 堤	129.7m	剣浜防波堤(第2)	160.9m	綱 取 波 除 堤	141.5m
東 内 防 波 堤	31.3m	剣浜防波堤(第3)	249.8m	1号埠頭波除堤	194.5m
沖 防 波 堤	※ 2,244.8m	マリーナ防波堤	25.0m	4号埠頭波除堤	70.3m
第2沖防波堤	※ 61.0m	中 央 防 波 堤	49.9m	5号埠頭波除堤	70.2m
小名川防波堤	178.4m			6号埠頭波除堤	70.0m
三 崎 防 波 堤	671.9m			剣浜第1防波堤(波除)	150.7m
7号埠頭防波堤	200.0m			剣浜第2防波堤(波除)	70.0m
藤原防波堤	82.8m	防 波 堤 合 計	10,303.2m	波 除 堤 合 計	1,284.6m

合 計	11,587.8m
-----	-----------

※印は建設中の防波堤。

## ■上屋・倉庫およびサイロ

名 称	面積又は容積	収容能力及び主要取扱貨物
県 営 3 号 埠 頭 上 屋	3,762.13㎡	垂 鉛 鉱 1 棟 (営業用)
県 営 大 剣 C F S (コンテナフレートステーション)	1,590.00㎡	コンテナ関係貨物蔵置上屋 1 棟 (高床式) (営業用)
県 営 藤 原 C F S (コンテナフレートステーション)	3,877.20㎡	コンテナ関係貨物蔵置上屋 1 棟 (高床式) (営業用)
県 営 く ん 蒸 上 屋	90.00㎡	花き・青果物のくん蒸・定温保存 1 棟 (営業用)
小 名 浜 海 陸 運 送 10 号 倉 庫	4,592㎡	化学肥料 撒物 3,000 <sup>ト</sup> 袋物 3,550 <sup>ト</sup> (営業用)
" 11 号 倉 庫	2,364㎡	化学肥料 能力 4,000 <sup>ト</sup> (営業用)
" 12・13 号 倉 庫	2,551.50㎡×2	化学肥料(撒物) 能力 各6,500 <sup>ト</sup> (営業用) 垂鉛鉱(撒物) 能力 各8,000 <sup>ト</sup> (営業用)
" 小名浜港物流センター1号	3,124.80㎡	化学工業品 能力 4,700 <sup>ト</sup> (営業用)
" 小名浜港物流センター2号	5,472㎡	化学工業品 能力 5,100 <sup>ト</sup> (営業用)
三 洋 海 運 (株) 大 剣 倉 庫	1,261.27㎡	鋼 材 他 能力 8,200 <sup>ト</sup> (営業用)
小 名 浜 海 陸 運 送 (株) 石 炭 灰 サ イ ロ	7,000㎡	石 炭 灰 1 基 (営業用)

## ■荷役機械

機 械 名	吊り上げ荷重	捲上速度	能 力	設 置 場 所
橋型水平引込式起重機	8トン	100m/分	315トン/時	3号ふ頭(2基)
橋形クレーン式アンローダー	24トン	120m/分	800トン/時	5号ふ頭(1基)
バケット式連続アンローダー	—	—	1,500トン/時	6号ふ頭(2基)
ホ ッ パ 分 岐 施 設	—	—	1,550トン/時	6号ふ頭(1基)
橋型水平引込式起重機	20トン	100m/分	800トン/時	7号ふ頭(3基)
タイヤマウント式水平引込クレーン	40.5トン	35~70m/分	コンテナ20ヶ/時	大剣ふ頭(1基)
トロリ式橋形クレーン	50.2トン	50~120m/分	コンテナ40ヶ/時	大剣ふ頭(1基)
バケット式連続アンローダー	—	—	1,900トン/時	東港地区(2基)
コ ン ベ ア 設 備	—	—	4,000トン/時	東港地区(1式)
ト ラ ッ ク 積 ホ ッ パ	—	—	1,440トン/時	東港地区(1基)

## ■野積場等保管施設

種 別	総面積
野 積 場	744,218㎡

## ■その他の施設

施設名	数量	所有者(管理者)	摘 要
曳 船	9隻	福島汽船(株)	3,600HP(5隻)、4,000HP(3隻)、5,000HP(1隻)
給 水 栓	75カ所	福島県 いわき市他	商港区 54カ所(船舶給水栓51カ所) 漁港区 21カ所
臨 港 道 路	23km	福島県	幹線分4.8km、幅6.0~21.0m
みなと運動公園	2.4ha	福島県(いわき市に管理委託)	ソフトボール場2面、テニスコート3面、便所2棟、管理棟
緑 地	161,000㎡	福島県	みなと公園12,000㎡、交流館2棟、1・2号埠頭緑地38,000㎡、大剣埠頭34,000㎡、剣浜緑地77,000㎡、3号埠頭緑地20,000㎡

灯台 10基 灯浮標 1基

PORT OF ONAHAMA

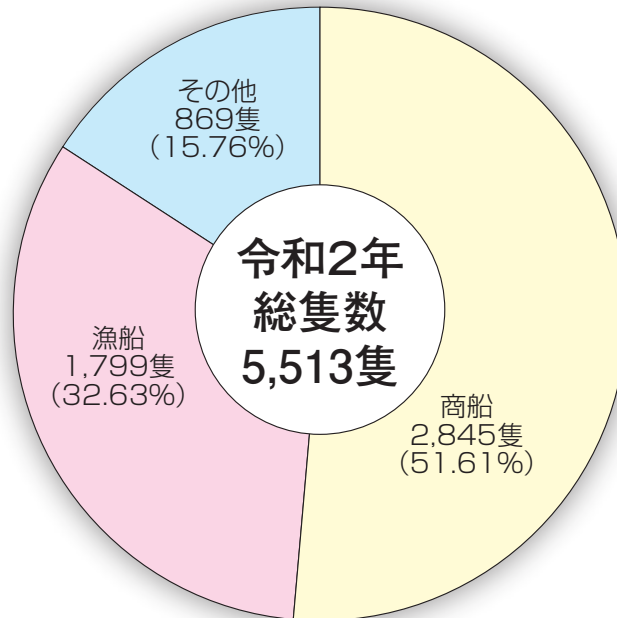
---

# 図表で見る小名浜港の港勢

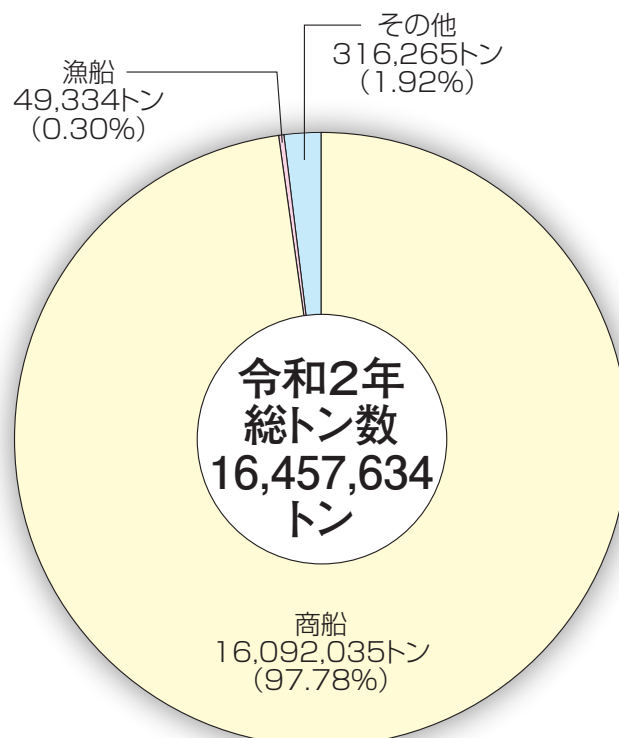


## ① 入港船舶

### 1. 入港船舶隻数

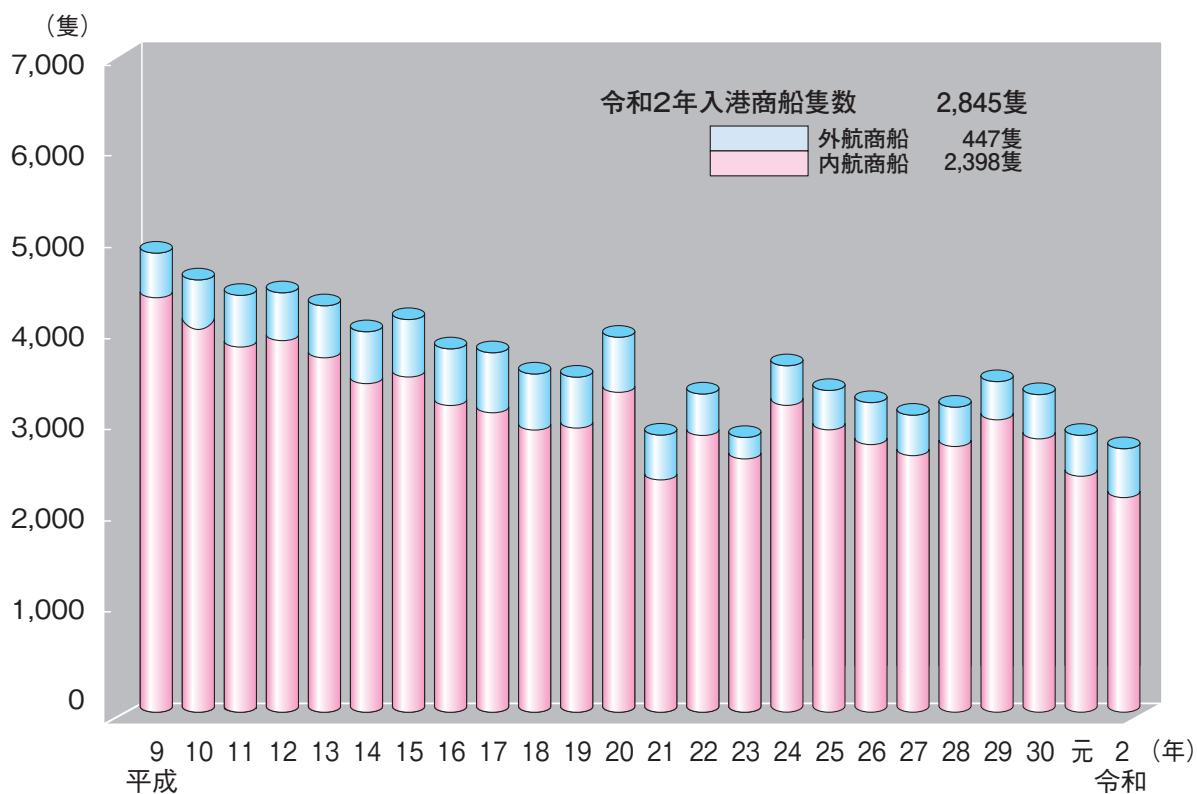


### 2. 入港船舶トン数（総トン数）

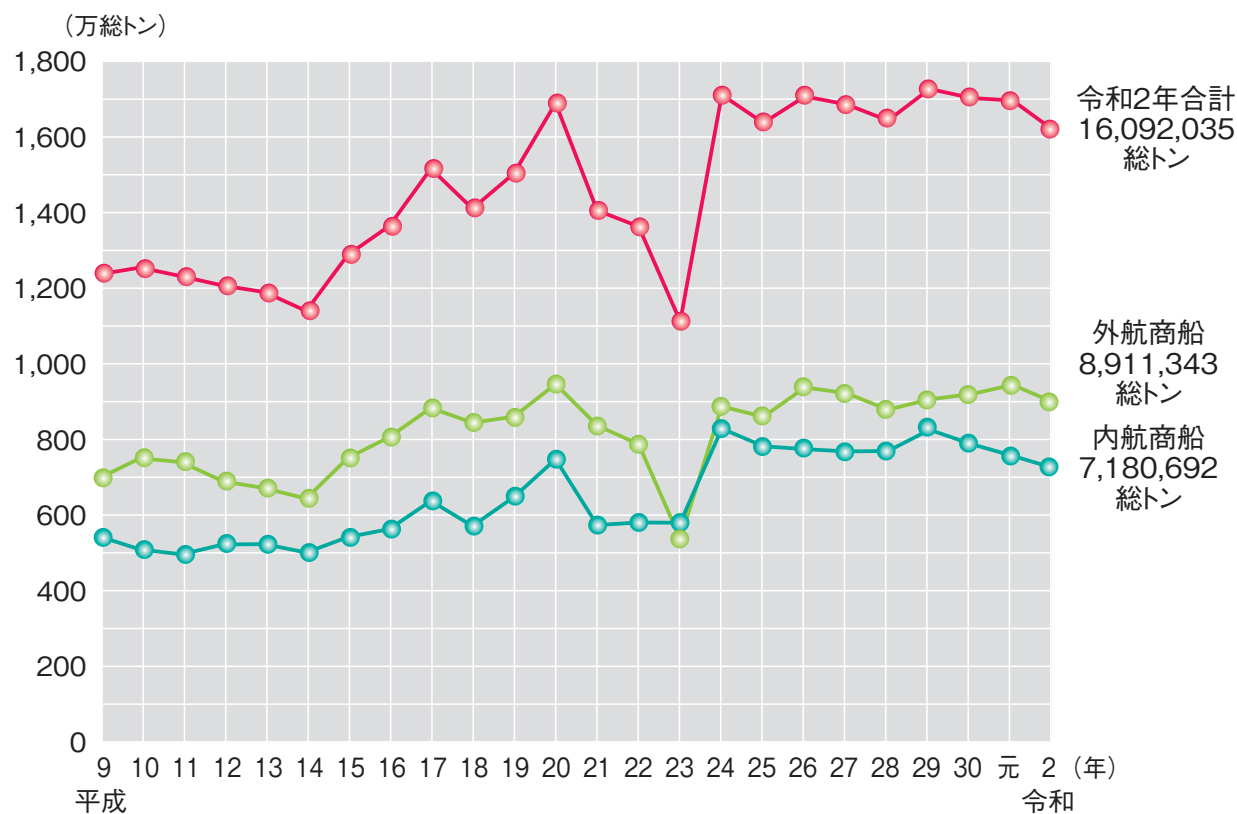


### 3. 入港商船

#### (1) 入港商船隻数年次推移

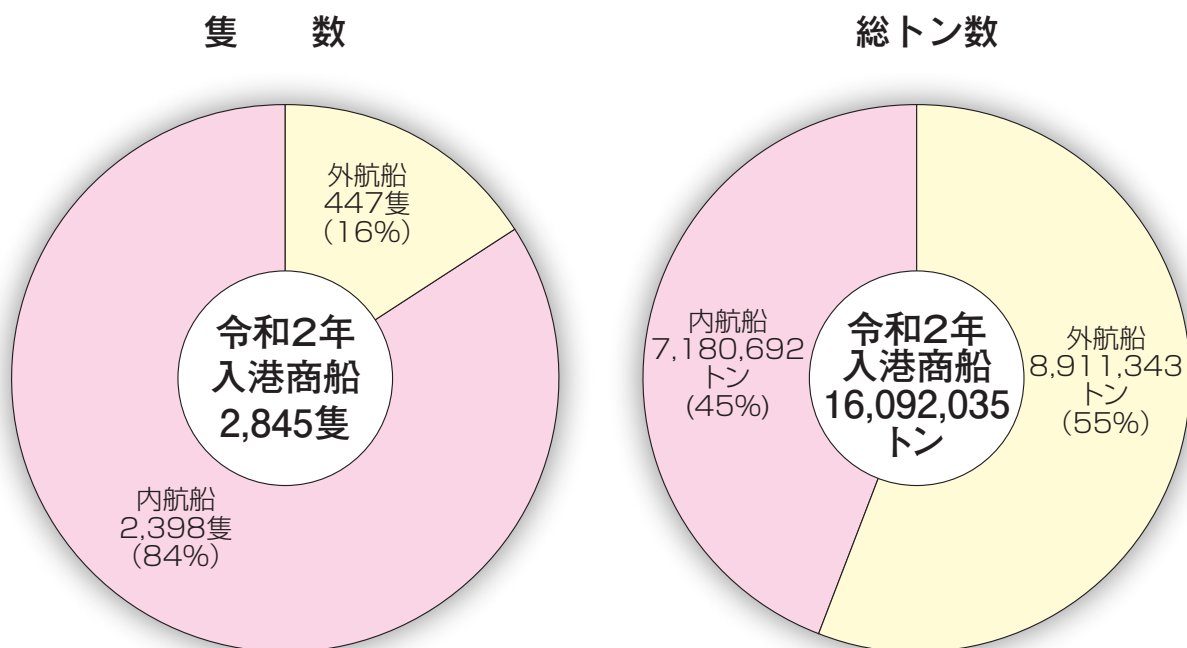


#### (2) 入港商船総トン数年次推移

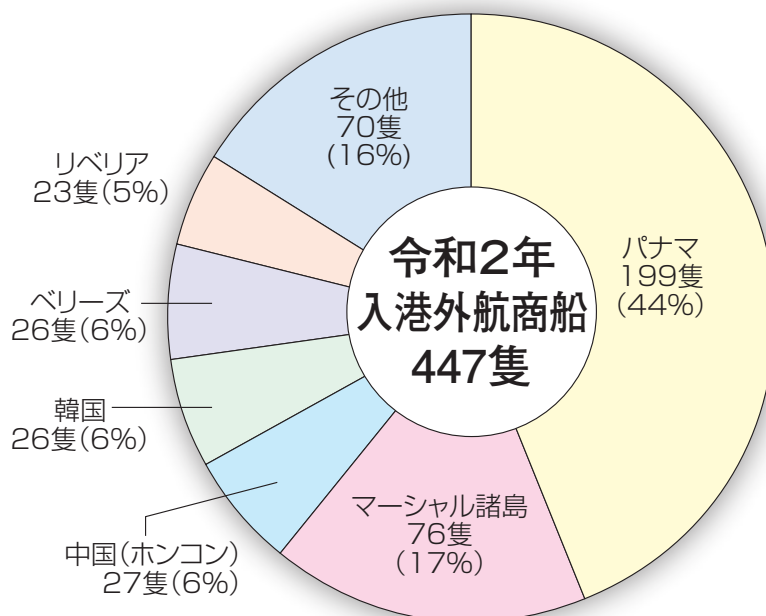




### (3) 入港商船外航・内航別構成

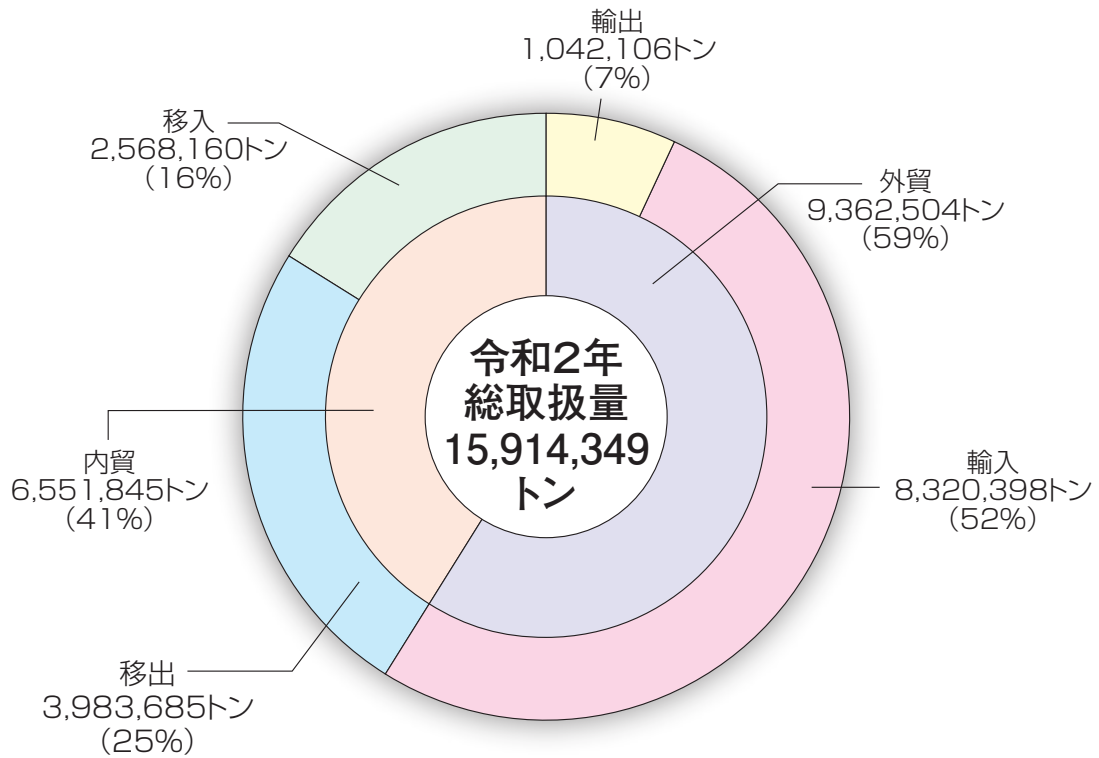


### (4) 入港外航商船国籍別構成

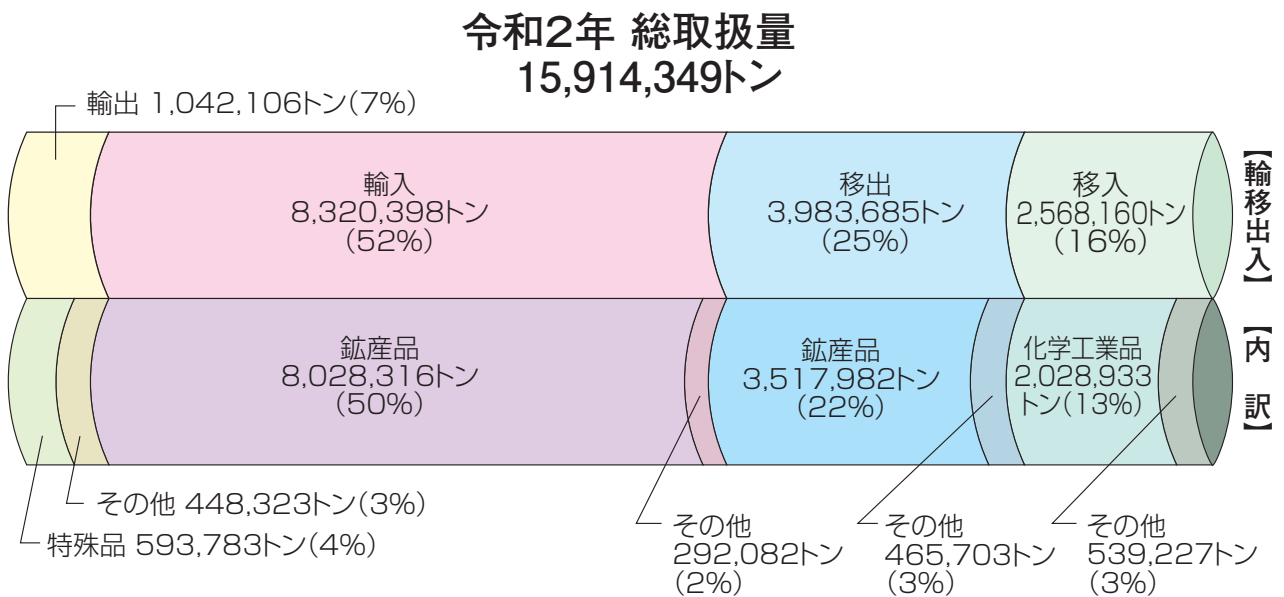


## ② 海上出入貨物

### 1. 輸移出入構成



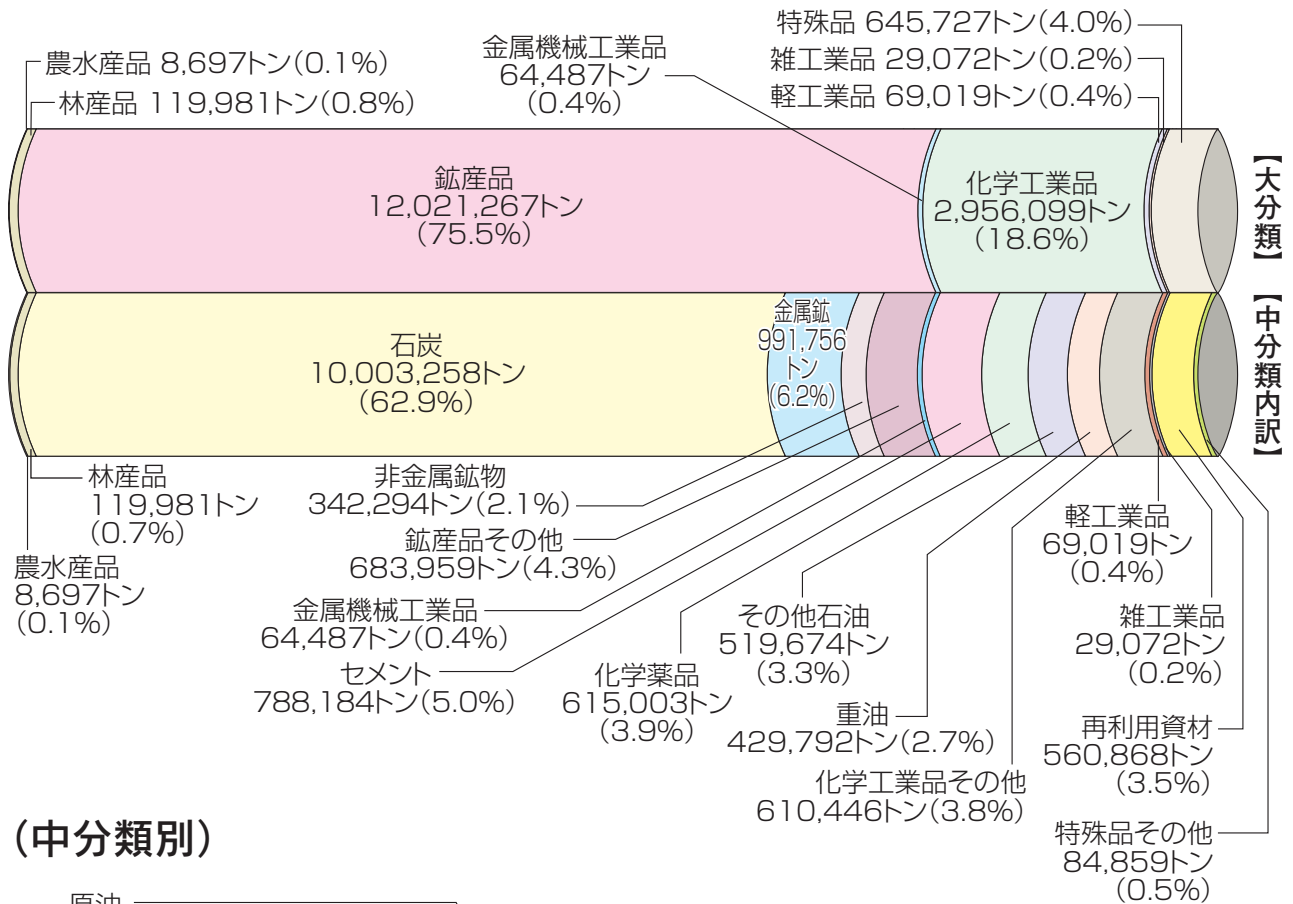
### 2. 輸移出入貨物品類別構成



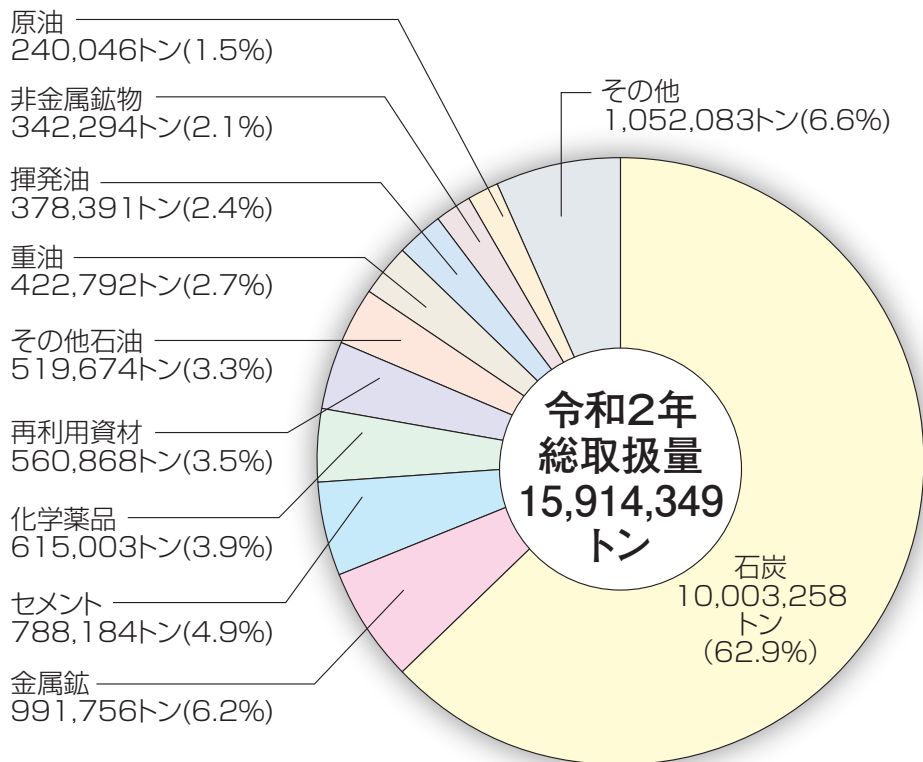
### 3. 取扱貨物構成

#### (大分類・主要品類別)

令和2年総取扱量  
15,914,349トン

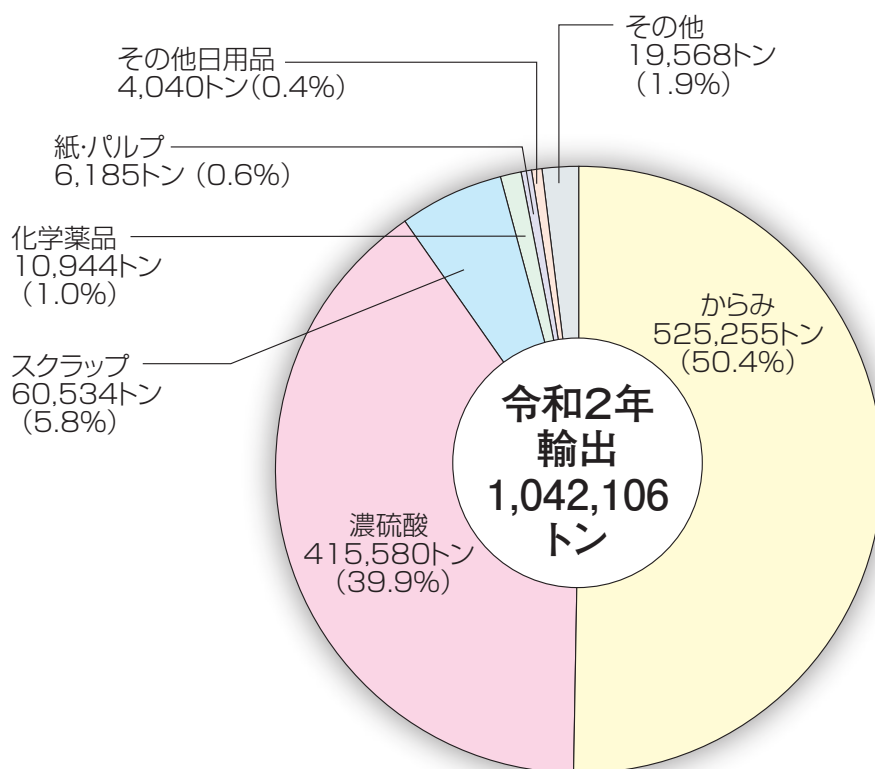


#### (中分類別)

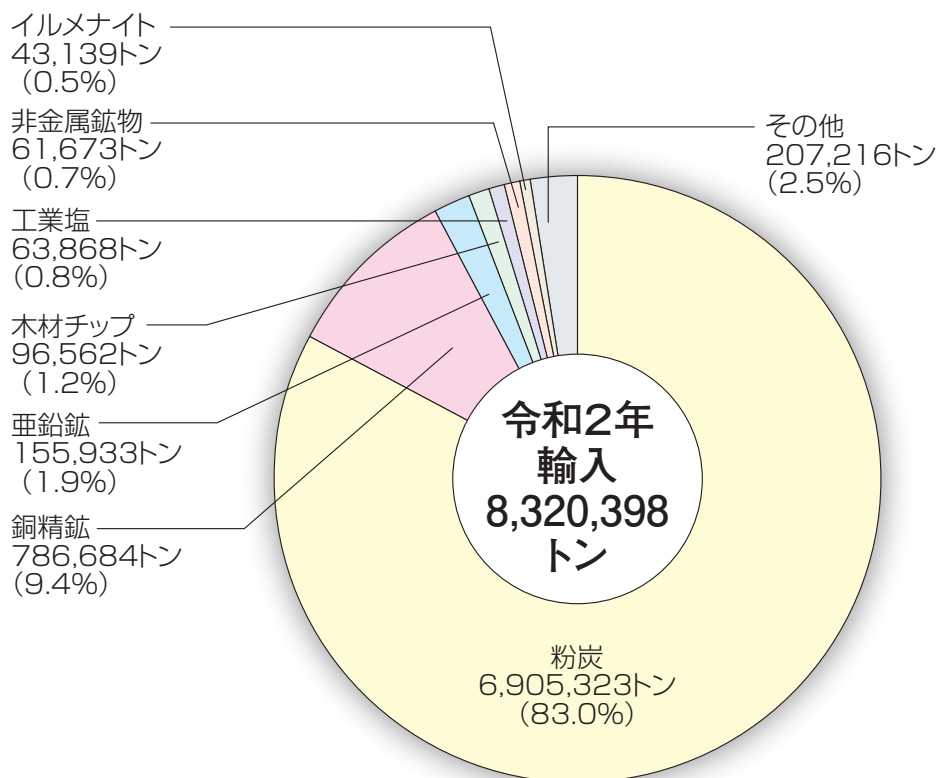


(上位10品目を表示)

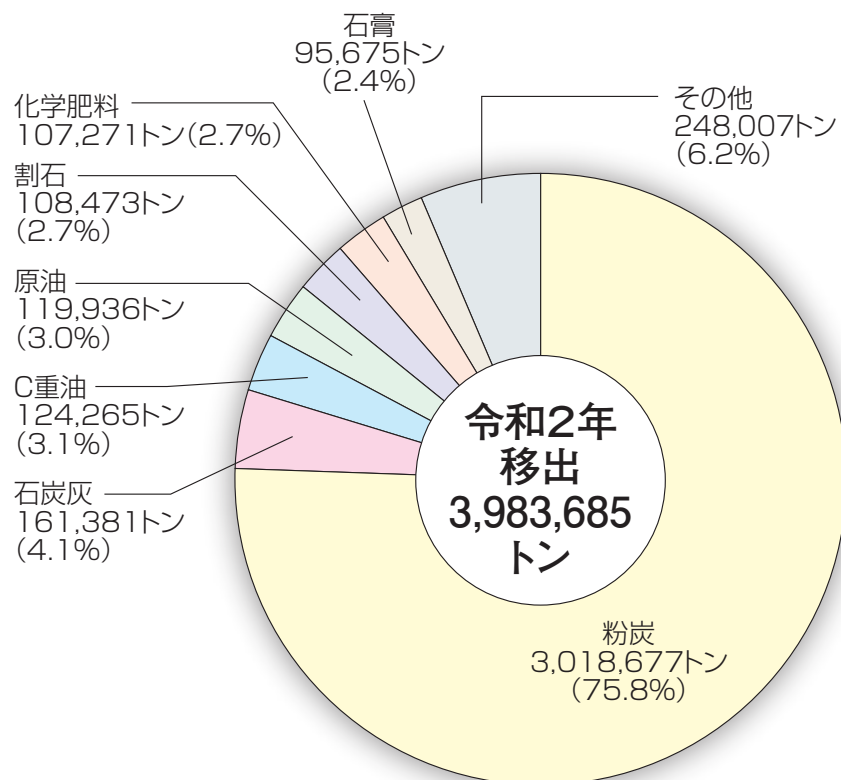
#### 4. 輸出貨物構成



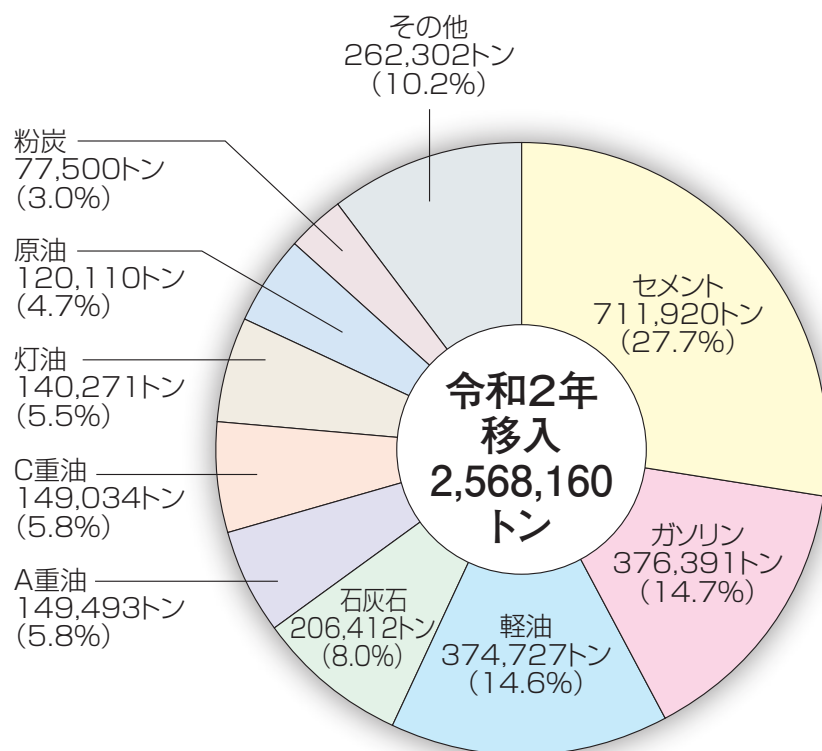
#### 5. 輸入貨物構成



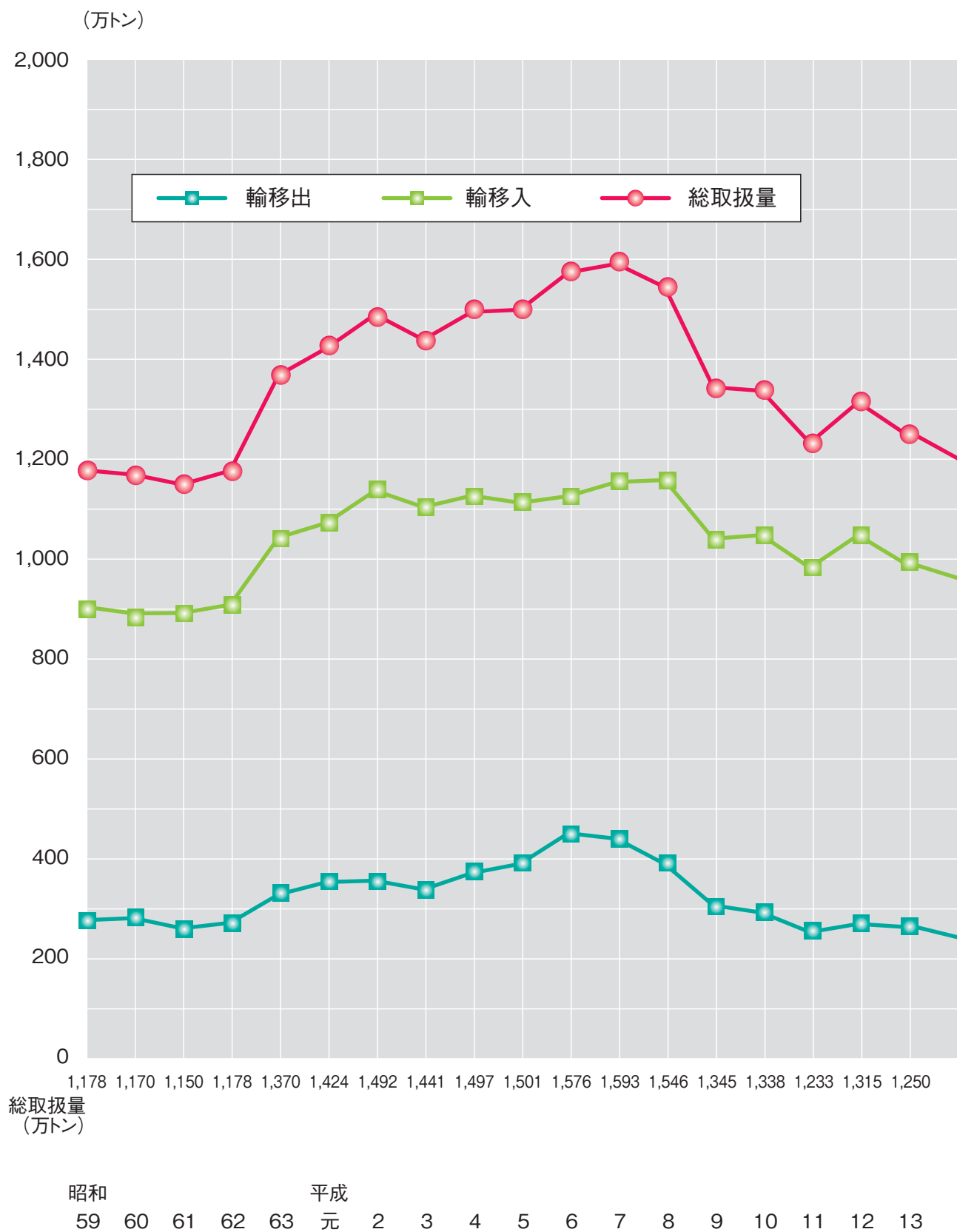
## 6. 移出貨物構成

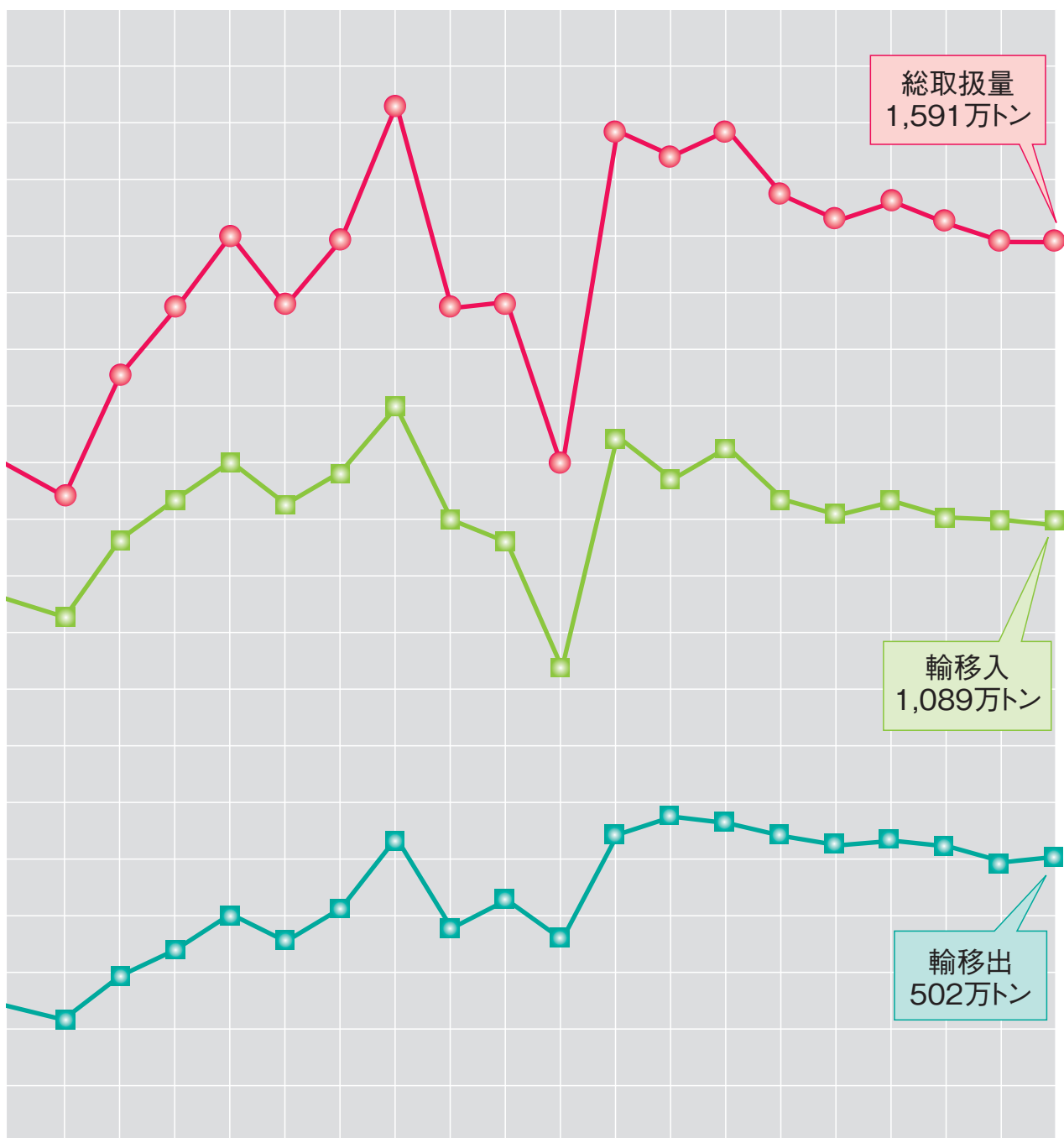


## 7. 移入貨物構成



## 8. 取扱貨物量年次推移

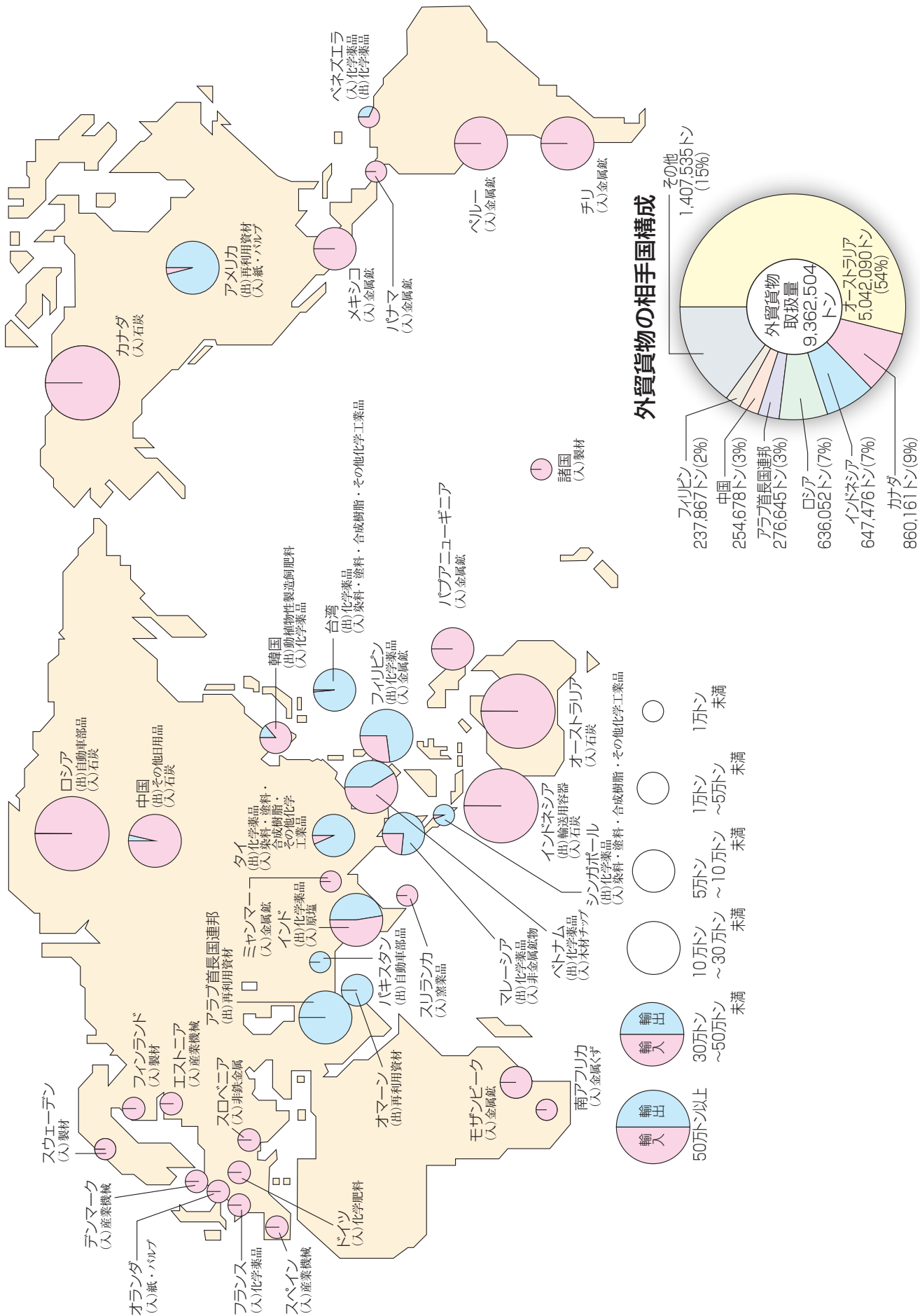




1,143 1,356 1,472 1,603 1,479 1,595 1,835 1,474 1,485 1,192 1,788 1,744 1,789 1,674 1,630 1,663 1,624 1,592 1,591

14 15 16 17 18 19 20 21 22 23 24 25 26 27 28 29 30 令和 2 年

# 9. 輸出入貨物国別分布図



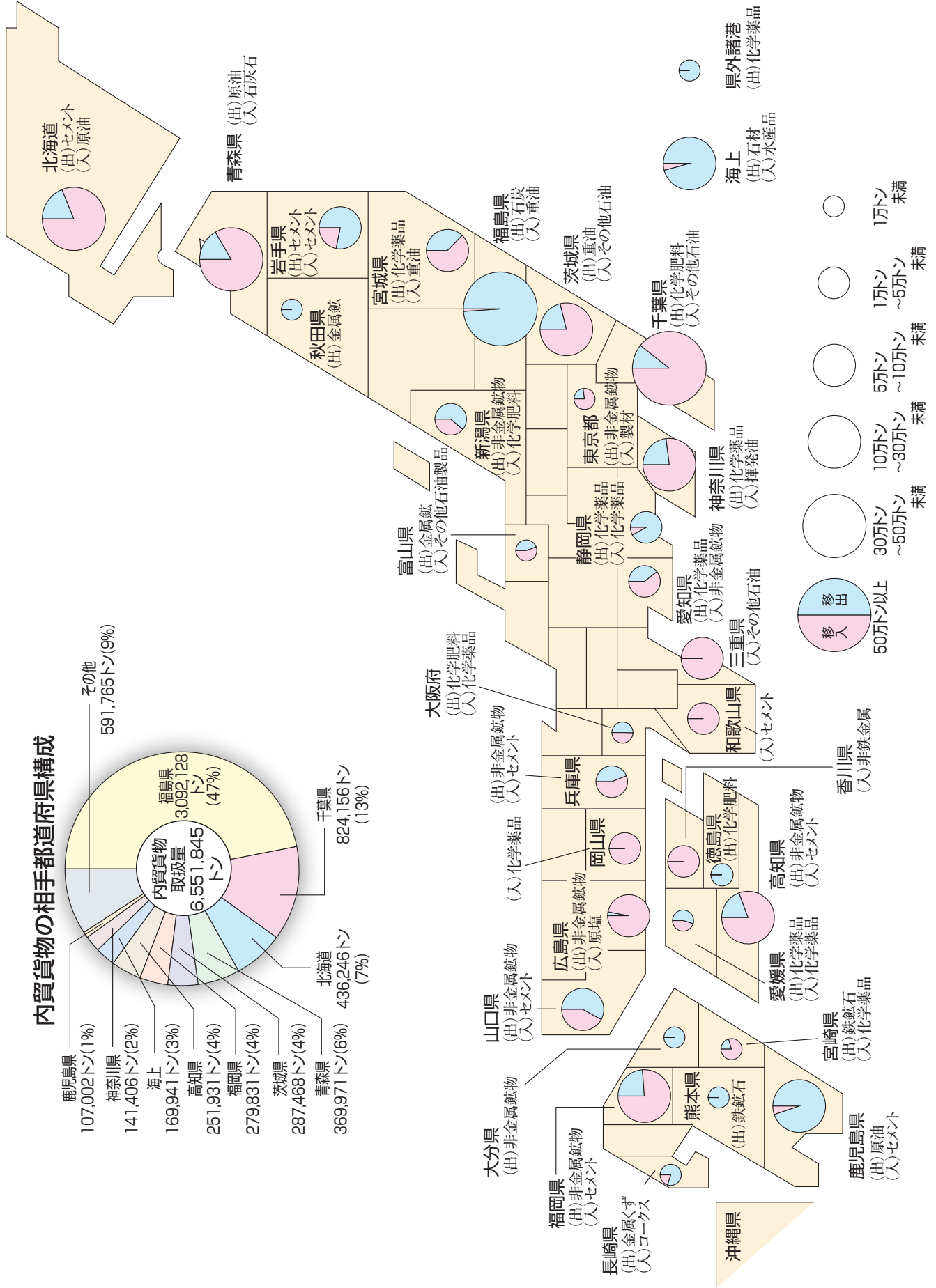


# 輸出入貨物国別取扱数量

(単位：トン)

地域名	国名	輸出	輸入	合計	構成比
アジア	韓国	2,950	18,375	21,325	22.4%
	台湾	80,638	1,198	81,836	
	中国	9,162	245,516	254,678	
	インドネシア	700	646,776	647,476	
	シンガポール	400	25	425	
	タイ	88,456	6,303	94,759	
	フィリピン	173,628	64,239	237,867	
	マレーシア	75,632	23,123	98,755	
	ベトナム	80,241	114,203	194,444	
	インド	68,418	75,829	144,247	
	アラブ首長国連邦	276,645		276,645	
	ミャンマー		825	825	
	スリランカ		20	20	
	パキスタン	26		26	
	オマーン	46,000		46,000	
オセアニア	オーストラリア		5,042,090	5,042,090	54.8%
	パプアニューギニア		88,187	88,187	
計					
輸出					
輸入					
北・中央アメリカ	アメリカ	137,150	5,663	142,813	11.7%
計	カナダ		860,161	860,161	
輸出	メキシコ		87,268	87,268	
輸入	パナマ		6,064	6,064	
南アメリカ	チリ		189,452	189,452	4.0%
計	ペルー		181,416	181,416	
輸出	ベネズエラ	2,000	4,300	6,300	
輸入					
旧ソ連	ロシア	60	635,992	636,052	6.8%
計					
輸出					
輸入					
アフリカ	南アフリカ		5,211	5,211	0.2%
計	モザンビーク		11,004	11,004	
輸出					
輸入					
ヨーロッパ	ドイツ		763	763	0.1%
	スウェーデン		1,152	1,152	
	フィンランド		4,731	4,731	
	フランス		100	100	
	スロベニア		292	292	
	デンマーク		10	10	
	オランダ		7	7	
	エストニア		13	13	
スペイン		16	16		
その他	諸国		74	74	0.0%
計					
輸出					
輸入					
総計		1,042,106	8,320,398	9,362,504	100%

# 10. 移出入貨物地域別分布図



# 都道府県別取扱数量

(単位：トン)

地域名	都道府県名	移出	移入	合計	構成比
北海道 計 436,246 移出 82,307 移入 353,939	北海道	82,307	353,939	436,246	6.7%
東北 計 3,601,504 移出 3,205,012 移入 396,492	青森県	61,433	308,538	369,971	55.0%
	岩手県	60,028	16,795	76,823	
	宮城県	22,219	37,363	59,582	
	秋田県	3,000		3,000	
	福島県	3,058,332	33,796	3,092,128	
関東 計 1,258,357 移出 182,598 移入 1,075,759	茨城県	61,112	226,356	287,468	19.2%
	千葉県	87,687	736,469	824,156	
	東京都	1,212	4,115	5,327	
	神奈川県	32,587	108,819	141,406	
中部 計 72,630 移出 46,928 移入 25,702	新潟県	14,725	9,336	24,061	1.1%
	静岡県	22,603	1,972	24,575	
	愛知県	8,400	12,894	21,294	
	富山県	1,200	1,500	2,700	
近畿 計 140,964 移出 12,603 移入 128,361	三重県		81,134	81,134	2.1%
	大阪府	3,578	3,503	7,081	
	兵庫県	9,025	11,496	20,521	
	和歌山県		32,228	32,228	
中国 計 197,274 移出 57,905 移入 139,369	岡山県		25,131	25,131	3.0%
	広島県	2,300	73,973	76,273	
	山口県	55,605	40,265	95,870	
四国 計 272,412 移出 52,997 移入 219,415	香川県		13,974	13,974	4.2%
	愛媛県	2,942	2,440	5,382	
	高知県	48,930	203,001	251,931	
	徳島県	1,125		1,125	
	福岡県	66,752	213,079	279,831	
九州 計 402,017 移出 180,056 移入 221,961	長崎県	4,901	1,229	6,130	6.1%
	大分県	4,041		4,041	
	宮崎県	550	2,123	2,673	
	熊本県	2,340		2,340	
	鹿児島県	101,472	5,530	107,002	
沖縄 計 0 移出 0 移入 0					0.0%
海上 計 169,941 移出 162,779 移入 7,162	海上	162,779	7,162	169,941	2.6%
その他 計 500 移出 500 移入 0	県外諸港	500		500	0.0%
総計		3,983,685	2,568,160	6,551,845	100%

# 11. コンテナ貨物（実入り）航路別年次表

(単位：T E U)

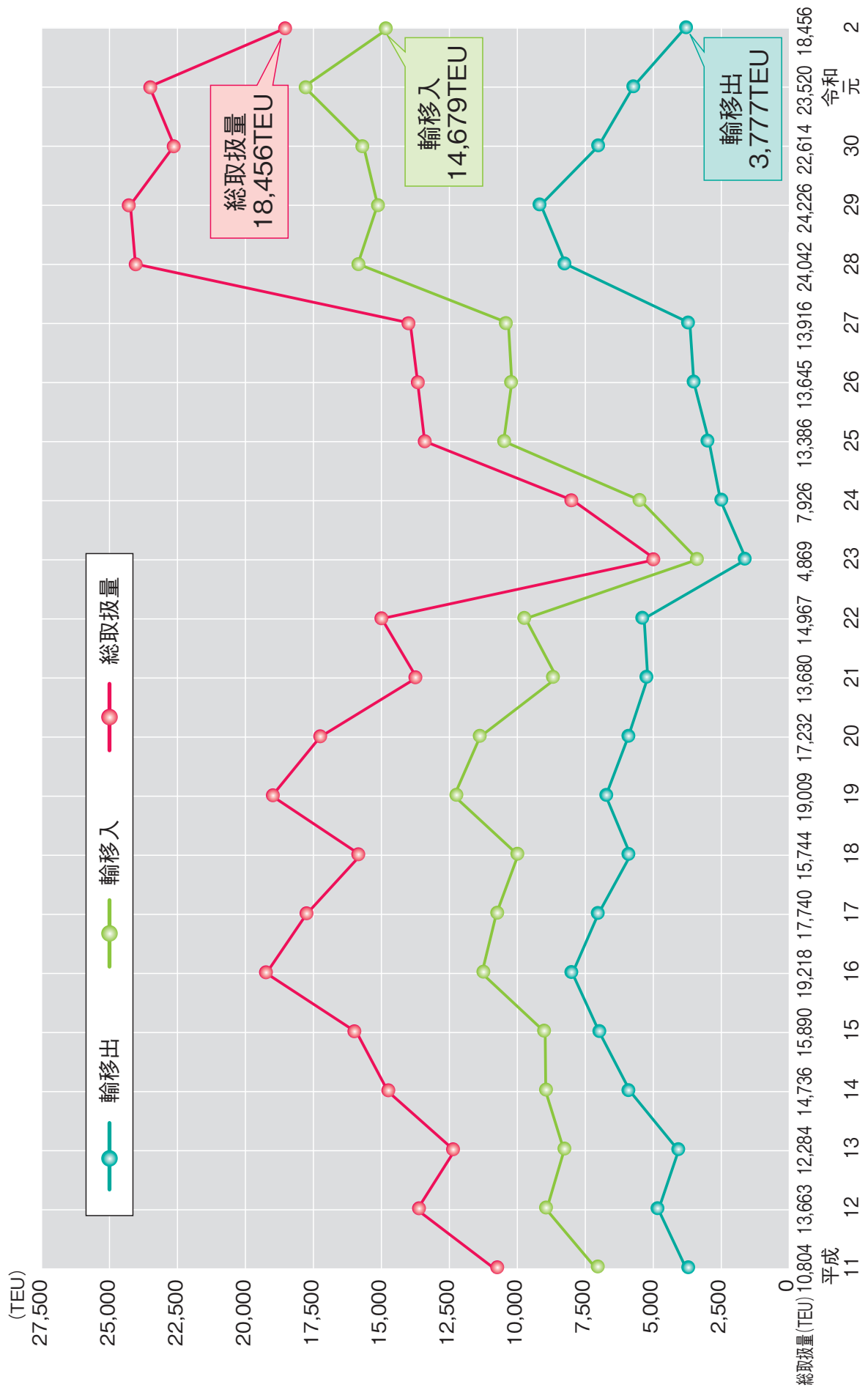
		平成26年	平成27年	平成28年	平成29年	平成30年	令和元年	令和2年	
外貿コンテナ (注1)	輸 出	2,338	2,826	6,935	7,470	6,394	5,419	3,777	
	輸 入	7,719	8,232	13,894	13,269	13,914	16,333	14,334	
	合計	10,057	11,058	20,829	20,739	20,308	21,752	18,111	
	韓国・中国 航路(注2)	輸 出	1,212	2,826	6,935	7,470	6,394	5,419	3,777
		輸 入	4,717	8,232	13,894	13,269	13,914	16,333	14,334
		合計	5,929	11,058	20,829	20,739	20,308	21,752	18,111
	韓国航路	輸 出	1,126	-	-	-	-	-	-
		輸 入	3,002	-	-	-	-	-	-
		合計	4,128	-	-	-	-	-	-
内貿コンテナ	移 出	1,132	789	1,262	1,636	580	278	-	
	移 入	2,456	2,069	1,951	1,851	1,726	1,490	345	
	合計	3,588	2,858	3,213	3,487	2,306	1,768	345	
	国際フィーダー 航路(注3)	移 出	1,132	789	1,262	1,636	580	278	-
		移 入	2,456	2,069	1,951	1,851	1,726	1,490	345
		合計	3,588	2,858	3,213	3,487	2,306	1,768	345
合 計	輸移出	3,470	3,615	8,197	9,106	6,974	5,697	3,777	
	輸移入	10,175	10,301	15,845	15,120	15,640	17,823	14,679	
	合計	13,645	13,916	24,042	24,226	22,614	23,520	18,456	

注1 外貿コンテナは、平成10年9月に開設。

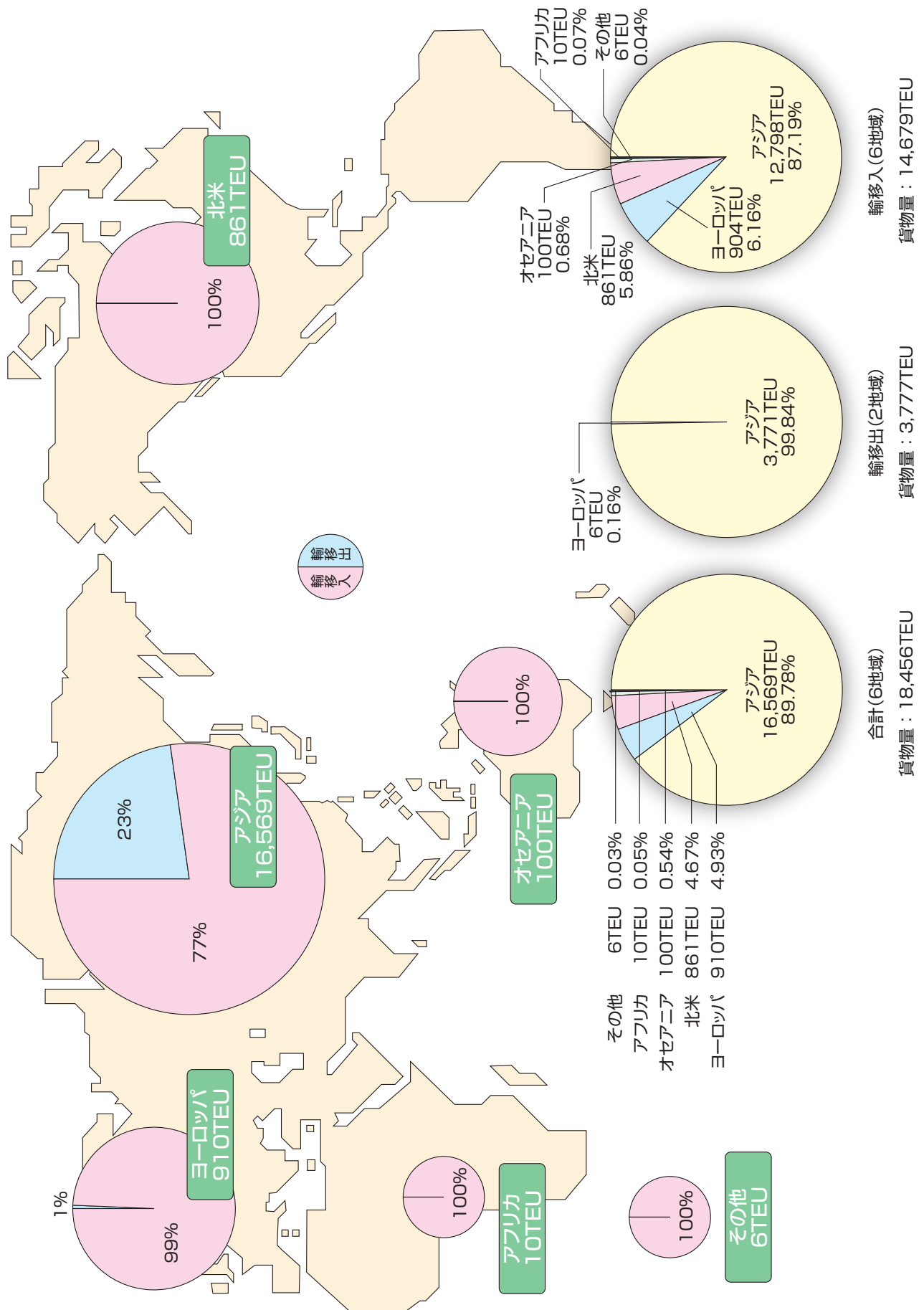
注2 韓国・中国航路は、平成14年1月に韓国航路の一部が延伸。

注3 国際フィーダー航路は、平成12年9月に開設。

## 12. コンテナ貨物（実入り）取扱量年次推移

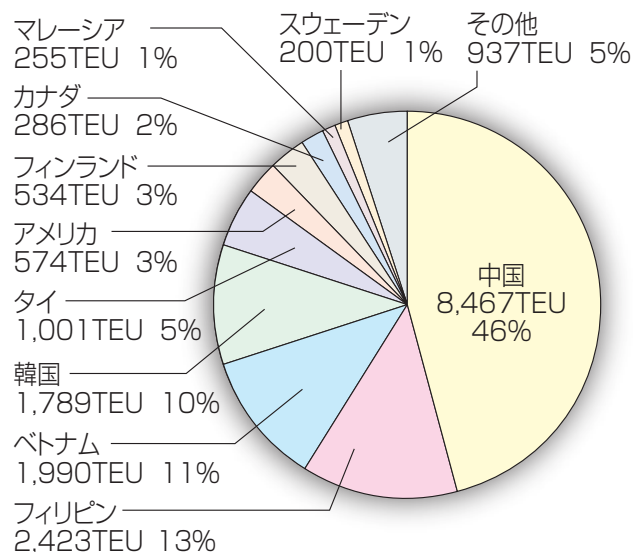


### 13. 国際コンテナ貨物仕出(向)地域別取扱状況 (18,456TEU)

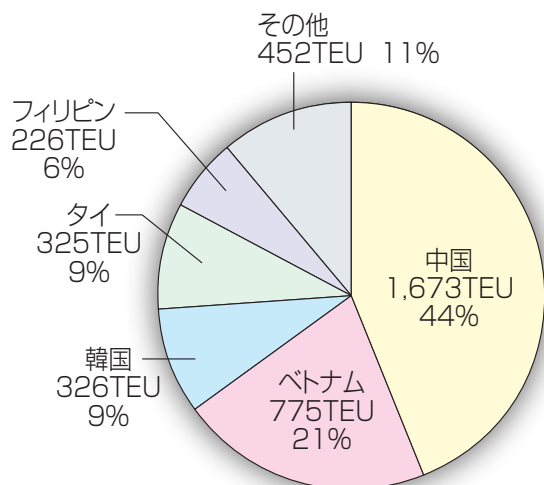


## 14. 国際コンテナ国別取扱状況

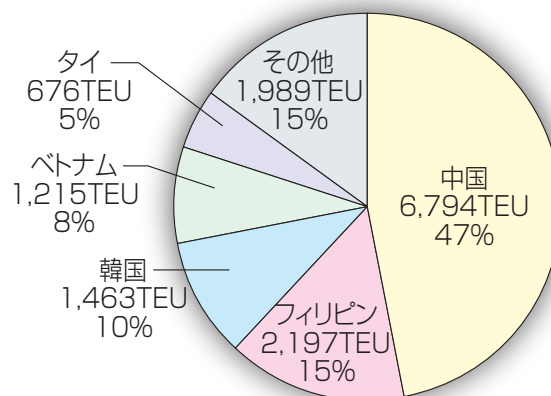
### (1) 総コンテナ取扱量 (33 カ国) 18,456TEU



### (2) 輸出 (13 カ国) 3,777TEU

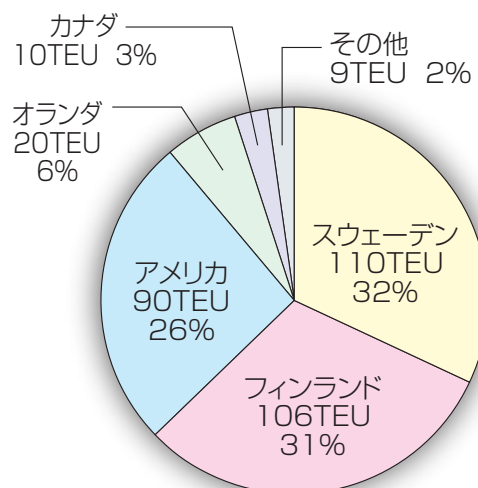


### (3) 輸入 (28 カ国) 14,334TEU



### (4) 移出 (0 カ国) 0TEU

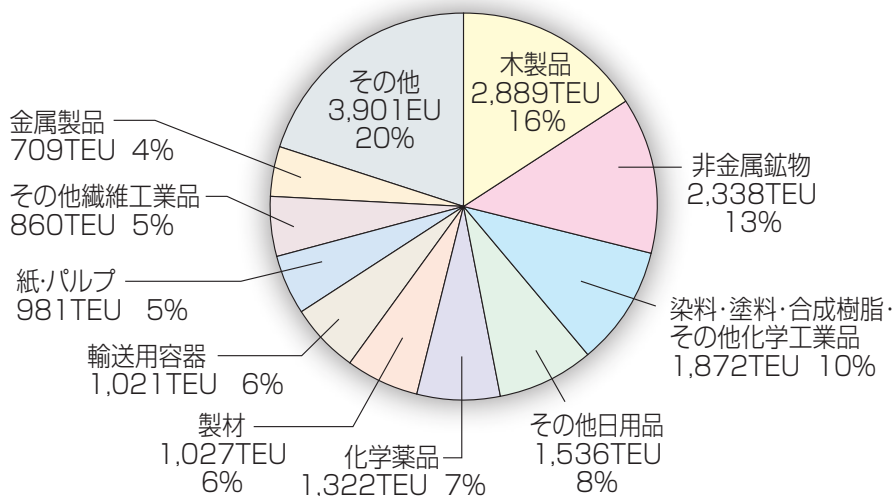
### (5) 移入 (8 カ国) 345TEU



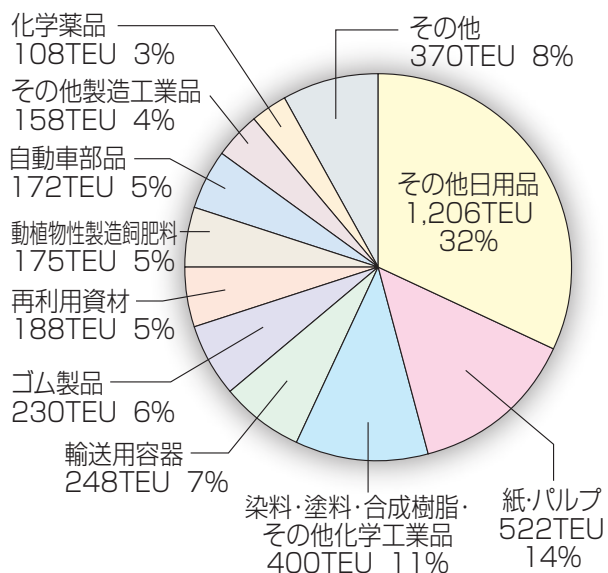
※国際コンテナは、外貨コンテナと国際フィーダー航路の合計

# 15. 国際コンテナ品目別取扱状況

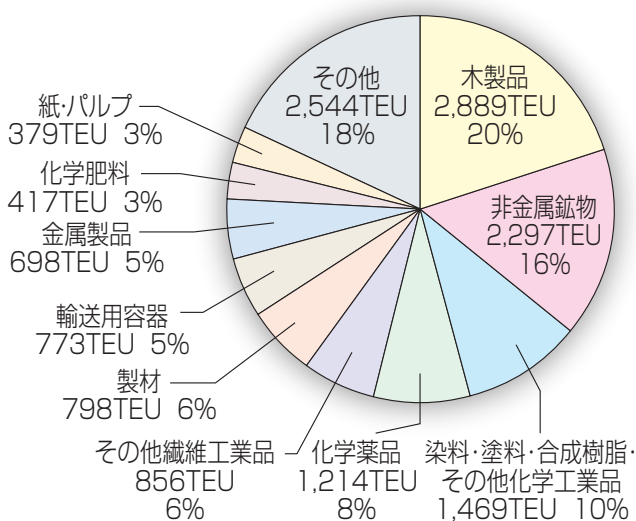
## (1) 総コンテナ取扱量 18,456TEU



## (2) 輸出 3,777TEU

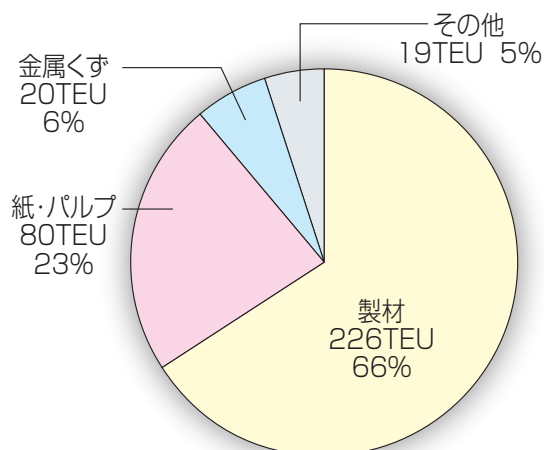


## (3) 輸入 14,334TEU



## (4) 移出 0TEU

## (5) 移入 345TEU





PORT OF ONAHAMA

第1章

---

入港船舶

# 1. 入 港 船

種 別	計		30,000 総トン以上		20,000 総トン以上 30,000 総トン未満		10,000 総トン以上 20,000 総トン未満		6,000 総トン以上 10,000 総トン未満	
	隻数	総トン数	隻数	総トン数	隻数	総トン数	隻数	総トン数	隻数	総トン数
計	(427)	(7,819,363)	(112)	(4,714,799)	(38)	(914,220)	(25)	(398,946)	(168)	(1,544,220)
	5,513	16,457,634	136	6,015,642	38	914,220	261	4,277,814	194	1,729,677
外航商船	(427)	(7,819,363)	(112)	(4,714,799)	(38)	(914,220)	(25)	(398,946)	(168)	(1,544,220)
	447	8,911,343	132	5,806,779	38	914,220	25	398,946	168	1,544,220
内航商船	2,398	7,180,692	4	208,863	0	0	236	3,878,868	21	151,692
漁 船	1,799	49,334	0	0	0	0	0	0	0	0
避難船	0	0	0	0	0	0	0	0	0	0
その他	869	316,265	0	0	0	0	0	0	5	33,765

令和2年 入港最大船舶	区 分	入港月日	船 種
	外 国 船	10月1日	貨物船
	日 本 船	10月14日	貨物船

# 船 集 計 表

( ) 内は外国船再掲 令和2年

3,000 総トン以上 6,000 総トン未満		1,000 総トン以上 3,000 総トン未満		500 総トン以上 1,000 総トン未満		100 総トン以上 500 総トン未満		5 総トン以上 100 総トン未満	
隻数	総トン数	隻数	総トン数	隻数	総トン数	隻数	総トン数	隻数	総トン数
(32)	(148,365)	(52)	(98,813)	(0)	(0)	(0)	(0)	(0)	(0)
490	2,066,288	160	311,870	660	496,236	1,495	615,917	2,079	29,970
(32)	(148,365)	(52)	(98,813)	(0)	(0)	(0)	(0)	(0)	(0)
32	148,365	52	98,813	0	0	0	0	0	0
452	1,888,937	53	113,491	547	422,948	1,085	515,893	0	0
0	0	0	0	0	0	137	31,969	1,662	17,365
0	0	0	0	0	0	0	0	0	0
6	28,986	55	99,566	113	73,288	273	68,055	417	12,605

船 名	総トン数	重量トン数
JUBILANT TREASURE	64,647	119,454.00
SHONAI MARU	57,842	101,847.00

## 2. 入 港 船 舶 の

種別 年別	商 船					
	外 航 船		内 航 船		計	
	隻 数	総トン数	隻 数	総トン数	隻 数	総トン数
昭和 54 年	(399)	(3,624,941)	(23)	(24,725)	(422)	(3,649,666)
	527	4,515,212	3,799	4,162,794	4,326	8,678,006
55	(356)	(3,394,497)			(356)	(3,394,497)
	493	4,765,881	3,777	4,126,637	4,270	8,892,518
56	(319)	(2,785,757)			(319)	(2,785,757)
	422	4,116,166	3,801	4,079,771	4,223	8,195,937
57	(345)	(3,390,715)			(345)	(3,390,715)
	468	5,346,004	3,529	4,147,301	3,997	9,493,305
58	(312)	(2,824,131)			(312)	(2,824,131)
	437	4,658,538	3,825	4,359,633	4,262	9,018,171
59	(313)	(2,964,119)			(313)	(2,964,119)
	425	4,826,591	4,076	4,309,457	4,501	9,136,048
60	(352)	(3,449,923)			(352)	(3,449,923)
	449	5,270,457	4,022	4,590,003	4,471	9,860,460
61	(399)	(4,317,951)			(399)	(4,317,951)
	499	6,049,519	3,941	4,575,808	4,440	10,625,327
62	(455)	(5,197,273)			(455)	(5,197,273)
	511	6,239,235	4,109	4,888,217	4,620	11,127,452
63	(504)	(6,152,880)			(504)	(6,152,880)
	561	7,057,345	4,607	5,394,202	5,168	12,451,547
平成元年	(540)	(6,555,024)			(540)	(6,555,024)
	594	7,605,378	4,566	5,523,584	5,160	13,128,962
2	(527)	(7,176,261)			(527)	(7,176,261)
	562	7,838,556	4,762	6,209,051	5,324	14,047,607
3	(538)	(7,234,129)			(538)	(7,234,129)
	572	8,042,430	4,667	5,732,370	5,239	13,774,800
4	(512)	(7,689,235)			(512)	(7,689,235)
	539	8,053,814	4,862	6,105,962	5,401	14,159,776
5	(548)	(8,045,870)			(548)	(8,045,870)
	563	8,300,042	5,268	6,013,741	5,831	14,313,783
6	(545)	(7,892,981)			(545)	(7,892,981)
	560	8,367,359	5,188	6,445,300	5,748	14,812,659
7	(507)	(7,020,134)			(507)	(7,020,134)
	525	7,564,764	5,411	6,315,505	5,936	13,880,269
8	(522)	(7,400,979)			(522)	(7,400,979)
	529	7,656,650	4,999	6,300,754	5,528	13,957,404
9	(498)	(6,743,000)			(498)	(6,743,000)
	502	6,911,065	4,498	5,387,683	5,000	12,298,748
10	(526)	(7,323,803)			(526)	(7,323,803)
	530	7,443,646	4,183	5,037,553	4,713	12,481,199

# 船種別年次表

( ) 内は外国船再掲

昭和54年～平成10年

漁 船		避 難 船		その他の船舶		合 計	
隻 数	総トン数	隻 数	総トン数	隻 数	総トン数	隻 数	総トン数
						(422)	(3,649,666)
9,366	356,171	5,625	648,085	3,483	415,260	22,800	10,097,522
						(356)	(3,394,497)
9,976	405,791	6,462	1,061,974	2,994	379,740	23,702	10,740,023
						(319)	(2,785,757)
10,192	357,408	12,161	1,559,315	2,365	454,433	28,941	10,567,093
						(345)	(3,390,715)
10,384	373,009	8,877	989,631	1,991	404,453	25,249	11,260,398
						(312)	(2,824,131)
11,081	455,012	8,982	539,040	1,419	317,937	25,744	10,330,160
						(313)	(2,964,119)
10,850	503,924	10,545	401,151	1,403	377,392	27,299	10,418,515
						(352)	(3,449,923)
13,727	559,291	9,286	389,179	1,202	259,861	28,686	11,068,791
						(399)	(4,317,951)
14,788	444,573	23,932	941,138	1,243	290,360	44,403	12,301,398
						(455)	(5,197,273)
15,542	604,314	7,482	786,621	1,122	295,362	28,766	12,813,749
						(504)	(6,152,880)
13,497	542,127	4,001	722,593	1,401	382,919	24,067	14,099,186
						(540)	(6,555,024)
13,413	453,098	4,994	743,739	3,079	566,702	26,646	14,892,501
						(527)	(7,176,261)
11,834	367,656	4,879	876,079	3,550	721,373	25,587	16,012,715
						(538)	(7,234,129)
11,849	369,412	2,223	543,173	3,382	1,009,618	22,693	15,697,003
						(512)	(7,689,235)
11,475	346,130	2,240	424,962	3,293	912,196	22,409	15,843,064
						(548)	(8,045,870)
8,243	319,338	1,654	421,550	3,538	1,245,828	19,266	16,300,499
						(545)	(7,892,981)
8,300	383,904	1,403	497,047	3,261	1,267,381	18,712	16,960,991
						(507)	(7,020,134)
9,378	442,265	892	272,247	3,602	1,348,890	19,808	15,943,671
						(522)	(7,400,979)
7,574	475,889	973	331,390	4,131	1,531,177	18,206	16,295,860
						(498)	(6,743,000)
9,023	501,384	873	240,526	4,119	1,182,281	19,015	14,222,939
						(526)	(7,323,803)
9,057	483,919	810	235,905	3,973	1,042,876	18,553	14,243,899

種別 年別	商 船					
	外 航 船		内 航 船		計	
	隻 数	総トン数	隻 数	総トン数	隻 数	総トン数
平成 11 年	(568) 570	(7,259,046) 7,343,546	3,961	4,907,378	(568) 4,531	(7,259,046) 12,250,924
12	(525) 528	(6,747,030) 6,835,520	4,033	5,168,229	(525) 4,561	(6,747,030) 12,003,749
13	(577) 580	(6,596,025) 6,656,899	3,845	5,176,466	(577) 4,425	(6,596,025) 11,833,365
14	(574) 574	(6,378,389) 6,378,389	3,568	4,955,858	(574) 4,142	(6,378,389) 11,334,247
15	(631) 633	(7,341,119) 7,451,215	3,641	5,363,033	(631) 4,274	(7,341,119) 12,814,248
16	(633) 633	(8,003,904) 8,003,904	3,318	5,574,637	(633) 3,951	(8,003,904) 13,578,541
17	(666) 666	(8,774,532) 8,774,532	3,241	6,318,924	(666) 3,907	(8,774,532) 15,093,456
18	(623) 624	(8,363,720) 8,383,215	3,053	5,655,166	(623) 3,677	(8,363,720) 14,038,381
19	(565) 565	(8,544,717) 8,544,717	3,074	6,422,678	(565) 3,639	(8,544,717) 14,967,395
20	(603) 605	(9,357,808) 9,404,039	3,467	7,420,445	(603) 4,072	(9,357,808) 16,824,484
21	(498) 499	(8,252,839) 8,310,937	2,509	5,680,789	(498) 3,008	(8,252,839) 13,991,726
22	(475) 477	(7,706,178) 7,814,765	2,981	5,749,736	(475) 3,458	(7,706,178) 13,564,501
23	(245) 248	(5,173,707) 5,317,988	2,487	5,741,436	(245) 2,735	(5,173,707) 11,059,424
24	(428) 430	(8,697,216) 8,813,412	3,334	8,228,720	(428) 3,764	(8,697,216) 17,042,132
25	(429) 434	(8,336,289) 8,539,975	3,061	7,761,156	(429) 3,495	(8,336,289) 16,301,131
26	(451) 458	(8,984,017) 9,314,480	2,901	7,685,522	(451) 3,359	(8,984,017) 17,000,002
27	(434) 447	(8,514,026) 9,164,239	2,781	7,626,174	(434) 3,228	(8,514,026) 16,790,413
28	(421) 429	(8,305,738) 8,727,333	2,881	7,636,320	(421) 3,310	(8,305,738) 16,363,653
29	(414) 424	(8,499,095) 9,001,548	3,172	8,196,546	(414) 3,596	(8,499,095) 17,198,094
30	(478) 490	(8,516,726) 9,138,031	2,958	7,821,194	(478) 3,448	(8,516,726) 16,959,225
令和元年	(436) 453	(8,489,287) 9,384,146	2,553	7,508,540	(436) 3,006	(8,489,287) 16,959,225
2	(427) 447	(7,819,363) 8,911,343	2,398	7,180,692	(427) 2,845	(7,819,363) 16,092,035

( ) 内は外国船再掲

平成11年～令和2年

漁 船		避 難 船		その他の船舶		合 計	
隻 数	総トン数	隻 数	総トン数	隻 数	総トン数	隻 数	総トン数
9,780	515,040	843	217,883	4,201	1,235,522	(568) 19,355	(7,259,046) 14,219,369
8,082	409,628	601	200,753	3,326	733,977	(525) 16,570	(6,747,030) 13,348,107
7,449	400,098	318	144,560	2,413	602,376	(577) 14,605	(6,596,025) 12,980,399
8,424	198,281	551	102,528	3,172	509,673	(574) 16,289	(6,378,389) 12,144,729
8,193	202,429	237	22,353	1,222	342,571	(631) 13,926	(7,341,119) 13,381,601
8,676	173,010	1	682	1,288	476,126	(633) 13,916	(7,341,119) 14,228,359
8,054	150,827	2	3,764	1,144	372,017	(666) 13,107	(8,774,532) 15,620,064
8,032	134,484	3	1,087	1,009	454,997	(623) 12,721	(8,363,720) 14,628,949
8,281	129,240	1	748	1,064	466,400	(565) 12,985	(8,544,717) 15,563,783
3,427	92,652	0	0	1,136	581,045	(603) 8,635	(9,357,808) 17,498,181
2,655	80,742	0	0	1,250	685,234	(603) 8,638	(9,357,808) 17,498,181
2,471	109,509	0	0	1,178	647,787	(475) 7,107	(7,706,178) 14,321,797
508	25,549	0	0	892	399,333	(245) 4,135	(5,173,707) 11,484,306
100	15,180	0	0	2,204	686,723	(428) 6,068	(8,697,216) 17,744,035
154	25,812	0	0	1,604	773,473	(429) 5,253	(8,336,289) 17,100,416
307	28,467	0	0	1,694	652,569	(451) 5,360	(8,984,017) 17,681,038
576	30,964	0	0	1,417	682,695	(434) 5,221	(8,514,026) 17,504,072
888	46,866	6	4,511	1,303	504,537	(421) 5,507	(8,305,738) 16,919,567
1,146	50,057	0	0	1,147	312,222	(414) 5,889	(8,499,095) 17,560,373
1,316	32,124	0	0	1,059	330,974	(478) 5,823	(8,516,726) 17,322,323
1,690	49,412	0	0	919	441,392	(436) 5,615	(8,489,287) 17,383,490
1,799	49,334	0	0	869	316,265	(427) 5,513	(7,819,363) 16,457,634

### 3. 入 港 船 舶 の

月別	種別	商 船					
		外 航 船		内 航 船		計	
		隻 数	総トン数	隻 数	総トン数	隻 数	総トン数
1		(49)	(929,938)			(49)	(929,938)
		50	990,811	194	600,446	244	1,591,257
2		(36)	(710,462)			(36)	(710,462)
		39	871,724	229	711,524	268	1,583,248
3		(39)	(669,230)			(39)	(669,230)
		42	816,171	208	660,084	250	1,476,255
4		(39)	(740,003)			(39)	(740,003)
		40	800,876	187	579,619	227	1,380,495
5		(39)	(772,066)			(39)	(772,066)
		41	880,964	194	600,137	235	1,481,101
6		(33)	(563,790)			(33)	(563,790)
		34	610,252	186	454,172	220	1,064,424
7		(34)	(676,866)			(34)	(676,866)
		36	787,472	189	702,634	225	1,490,106
8		(34)	(560,722)			(34)	(560,722)
		35	608,751	186	500,516	221	1,109,267
9		(27)	(540,398)			(27)	(540,398)
		28	598,240	158	556,677	186	1,154,917
10		(31)	(614,005)			(31)	(614,005)
		32	671,847	264	719,578	296	1,391,425
11		(33)	(522,810)			(33)	(522,810)
		35	633,416	186	466,162	221	1,099,578
12		(33)	(519,073)			(33)	(519,073)
		35	640,819	217	629,143	252	1,269,962
計		(427)	(7,819,363)			(427)	(7,819,363)
		447	8,911,343	2,398	7,180,692	2,845	16,092,035



# 船種別月次表

( ) 内は外国船再掲

令和2年

漁 船		避 難 船		その他の船舶		合 計	
隻 数	総トン数	隻 数	総トン数	隻 数	総トン数	隻 数	総トン数
						(49)	(929,938)
132	3,480	0	0	55	24,444	431	1,619,181
						(36)	(710,462)
163	7,693	0	0	68	14,186	499	1,605,127
						(39)	(669,230)
161	4,770	0	0	58	12,461	469	1,493,486
						(39)	(740,003)
137	2,898	0	0	77	13,403	441	1,396,796
						(39)	(772,066)
143	3,114	0	0	88	59,927	466	1,544,142
						(33)	(563,790)
165	4,262	0	0	92	51,649	477	1,120,335
						(34)	(676,866)
115	1,926	0	0	77	17,399	417	1,509,431
						(34)	(560,722)
105	1,626	0	0	77	15,677	403	1,126,570
						(27)	(540,398)
135	1,428	0	0	71	16,989	392	1,173,334
						(31)	(614,005)
164	1,675	0	0	100	43,399	560	1,436,499
						(33)	(522,810)
183	5,800	0	0	56	27,966	460	1,133,344
						(33)	(519,073)
196	10,662	0	0	50	18,765	498	1,299,389
						(427)	(7,819,363)
1,799	49,334	0	0	869	316,265	5,513	16,457,634

## 4. 入 港 商 船 の

年次別	階級別	10,000 総トン以上		6,000 総トン以上 10,000 総トン未満		3,000 総トン以上 6,000 総トン未満	
		隻 数	総トン数	隻 数	総トン数	隻 数	総トン数
平成11年	外航商船	(277)	(6,339,643)	(23)	(170,182)	(109)	(436,576)
	内航商船	279	6,424,143	23	170,182	109	436,576
12	外航商船	(212)	(5,512,017)	(64)	(453,776)	(143)	(582,025)
	内航商船	215	5,600,507	64	453,776	143	582,025
13	外航商船	(192)	(5,077,795)	(68)	(518,858)	(171)	(737,399)
	内航商船	195	5,138,669	68	518,858	171	737,399
14	外航商船	(184)	(4,823,661)	(72)	(558,040)	(174)	(745,028)
	内航商船	184	4,823,661	72	558,040	174	745,028
15	外航商船	(206)	(5,649,529)	(106)	(832,202)	(130)	(541,330)
	内航商船	208	5,759,625	106	832,202	130	541,330
16	外航商船	(219)	(6,451,161)	(93)	(731,539)	(110)	(439,289)
	内航商船	219	6,451,161	93	731,539	110	439,289
17	外航商船	(226)	(6,868,950)	(150)	(1,176,607)	(96)	(389,704)
	内航商船	226	6,868,950	150	1,176,607	96	389,704
18	外航商船	(222)	(6,598,918)	(144)	(1,118,730)	(88)	(350,447)
	内航商船	223	6,618,413	144	1,118,730	88	350,447
19	外航商船	(228)	(7,069,034)	(115)	(955,074)	(70)	(274,465)
	内航商船	228	7,069,034	115	955,074	70	274,465
20	外航商船	(253)	(7,780,069)	(123)	(1,011,896)	(81)	(332,306)
	内航商船	255	7,826,300	123	1,011,896	81	332,306
21	外航商船	(235)	(7,052,007)	(101)	(840,453)	(44)	(185,366)
	内航商船	236	7,110,105	101	840,453	44	185,366
22	外航商船	(212)	(6,400,767)	(87)	(726,218)	(61)	(283,944)
	内航商船	214	6,608,354	87	726,218	61	283,944
23	外航商船	(142)	(4,636,467)	(44)	(376,859)	(21)	(93,181)
	内航商船	145	4,780,748	44	376,859	21	93,181
24	外航商船	(218)	(7,583,748)	(83)	(689,257)	(73)	(317,425)
	内航商船	220	7,699,944	83	689,257	73	317,425
25	外航商船	(205)	(6,828,987)	(139)	(1,254,623)	(34)	(155,957)
	内航商船	209	7,031,351	139	1,254,623	34	155,957
26	外航商船	(218)	(7,472,719)	(147)	(1,273,037)	(29)	(140,481)
	内航商船	225	7,803,182	147	1,273,037	29	140,481
27	外航商船	(205)	(6,916,681)	(150)	(1,371,134)	(26)	(128,789)
	内航商船	218	7,566,894	150	1,371,134	26	128,789
28	外航商船	(191)	(6,673,971)	(154)	(1,420,761)	(24)	(117,009)
	内航商船	199	7,095,566	154	1,420,761	24	117,009
29	外航商船	(198)	(6,957,376)	(154)	(1,389,782)	(14)	(64,023)
	内航商船	208	7,459,829	154	1,389,782	14	64,023
30	外航商船	(194)	(6,523,191)	(187)	(1,704,960)	(42)	(183,975)
	内航商船	206	7,144,496	187	1,704,960	42	183,975
令和元年	外航商船	(193)	(6,666,321)	(170)	(1,606,316)	(31)	(138,839)
	内航商船	210	7,561,180	170	1,606,316	31	138,839
2	外航商船	(175)	(6,027,965)	(168)	(1,544,220)	(32)	(148,365)
	内航商船	195	7,119,945	168	1,544,220	32	148,365
		240	4,087,731	21	151,692	452	1,888,937

# 階級別年次表

( ) 内は外国船再掲

平成11年～令和2年

1,000 総トン以上 3,000 総トン未満		500 総トン以上 1,000 総トン未満		5 総トン以上 500 総トン未満		計	
隻数	総トン数	隻数	総トン数	隻数	総トン数	隻数	総トン数
(148)	(304,614)	(7)	(6,110)	(4)	(1,921)	(568)	(7,259,046)
148	304,614	7	6,110	4	1,921	570	7,343,546
834	1,784,618	1,019	754,788	1,715	752,084	3,961	4,907,378
(96)	(190,637)	(10)	(8,575)	(0)	(0)	(525)	(6,747,030)
96	190,637	10	8,575	0	0	528	6,835,520
797	1,677,652	964	725,293	1,813	798,807	4,033	5,168,229
(129)	(247,579)	(17)	(14,394)	(0)	(0)	(577)	(6,596,025)
129	247,579	17	14,394	0	0	580	6,656,899
825	1,794,372	905	696,016	1,684	751,638	3,845	5,176,466
(118)	(229,445)	(25)	(21,732)	(1)	(483)	(574)	(6,378,389)
118	229,445	25	21,732	1	483	574	6,378,389
817	1,726,733	763	605,422	1,587	711,127	3,568	4,955,858
(163)	(295,514)	(26)	(22,544)	(0)	(0)	(631)	(7,341,119)
163	295,514	26	22,544	0	0	633	7,451,215
808	1,831,368	765	612,987	1,531	687,495	3,641	5,363,033
(189)	(362,678)	(21)	(18,754)	(1)	(483)	(633)	(8,003,904)
189	362,678	21	18,754	1	483	633	8,003,904
544	1,262,462	714	569,657	1,541	689,826	3,318	5,574,637
(164)	(312,206)	(30)	(27,065)	(0)	(0)	(666)	(8,774,532)
164	312,206	30	27,065	0	0	666	8,774,532
467	1,109,835	660	522,023	1,462	676,873	3,241	6,318,924
(141)	(270,469)	(28)	(25,156)	(0)	(0)	(623)	(8,363,720)
141	270,469	28	25,156	0	0	624	8,383,215
436	1,079,923	696	550,470	1,336	618,711	3,053	5,655,166
(126)	(222,899)	(26)	(23,245)	(0)	(0)	(565)	(8,544,717)
126	222,899	26	23,245	0	0	565	8,544,717
395	1,028,641	713	573,428	1,285	592,835	3,074	6,422,678
(122)	(212,058)	(24)	(21,479)	(0)	(0)	(603)	(9,357,808)
122	212,058	24	21,479	0	0	605	9,404,039
468	1,096,810	733	598,879	1,420	657,008	3,467	7,420,445
(97)	(156,800)	(20)	(17,717)	(1)	(496)	(498)	(8,252,839)
97	156,800	20	17,717	1	496	499	8,310,937
250	576,614	537	435,361	1,041	479,417	2,509	5,680,789
(114)	(195,345)	(1)	(904)	(0)	(0)	(475)	(7,607,178)
114	195,345	1	904	0	0	477	7,814,765
261	552,295	649	509,975	1,401	627,812	2,981	5,749,736
(38)	(67,200)	(0)	(0)	(0)	(0)	(245)	(5,173,707)
38	67,200	0	0	0	0	248	5,317,988
292	619,056	506	401,587	1,047	480,826	2,487	5,741,436
(54)	(106,786)	(0)	(0)	(0)	(0)	(428)	(8,697,216)
54	106,786	0	0	0	0	430	8,813,412
410	913,543	471	380,426	1,448	665,886	3,334	8,228,720
(51)	(96,722)	(0)	(0)	(0)	(0)	(429)	(8,336,289)
52	98,044	0	0	0	0	434	8,539,975
241	522,616	422	336,177	1,521	698,208	3,061	7,761,156
(54)	(94,913)	(3)	(2,867)	(0)	(0)	(451)	(8,984,017)
54	94,913	3	2,867	0	0	458	9,314,480
167	337,355	445	353,325	1,496	688,281	2,901	7,685,522
(53)	(97,422)	(0)	(0)	(0)	(0)	(434)	(8,514,026)
53	97,422	0	0	0	0	447	9,164,239
126	273,515	490	386,782	1,414	651,160	2,781	7,626,174
(52)	(93,997)	(0)	(0)	(0)	(0)	(421)	(8,305,738)
52	93,997	0	0	0	0	429	8,727,333
134	250,812	404	334,196	1,565	714,022	2,881	7,636,320
(48)	(87,914)	(0)	(0)	(0)	(0)	(414)	(8,499,095)
48	87,914	0	0	0	0	424	9,001,548
97	181,709	607	491,312	1,690	782,971	3,172	8,196,546
(55)	(104,600)	(0)	(0)	(0)	(0)	(478)	(8,516,726)
55	104,600	0	0	0	0	490	9,138,031
58	130,718	524	397,967	1,517	711,630	2,958	7,821,194
(41)	(76,814)	(1)	(997)	(0)	(0)	(436)	(8,489,287)
41	76,814	1	997	0	0	453	9,384,146
48	111,179	549	421,478	1,213	570,390	2,553	7,508,540
(52)	(98,813)	(0)	(0)	(0)	(0)	(427)	(7,819,363)
52	98,813	0	0	0	0	447	8,911,343
53	113,491	547	422,948	1,085	515,893	2,398	7,180,692

## 5. 入 港 商 船 の

階級別 月 別		30,000 総トン以上		20,000 総トン以上 30,000 総トン未満		10,000 総トン以上 20,000 総トン未満		6,000 総トン以上 10,000 総トン未満	
		隻 数	総トン数	隻 数	総トン数	隻 数	総トン数	隻 数	総トン数
1	外航商船	(13) 14	(538,262) 599,135	(6) 6	(146,428) 146,428	(3) 3	(48,454) 48,454	(17) 17	(161,405) 161,405
	内航商船	0	0	0	0	20	327,860	2	17,766
2	外航商船	(13) 16	(524,292) 685,554	(1) 1	(21,100) 21,100	(1) 1	(12,889) 12,889	(15) 15	(143,999) 143,999
	内航商船	1	45,702	0	0	23	375,774	1	7,050
3	外航商船	(10) 13	(409,367) 556,308	(2) 2	(45,412) 45,412	(2) 2	(33,704) 33,704	(18) 18	(160,705) 160,705
	内航商船	0	0	0	0	23	375,774	3	21,512
4	外航商船	(11) 12	(433,587) 494,460	(4) 4	(99,759) 99,759	(3) 3	(48,585) 48,585	(16) 16	(145,383) 145,383
	内航商船	0	0	0	0	21	345,518	2	14,462
5	外航商船	(12) 14	(518,678) 627,576	(3) 3	(68,046) 68,046	(1) 1	(17,019) 17,019	(16) 16	(146,202) 146,202
	内航商船	1	54,387	0	0	18	305,194	1	7,050
6	外航商船	(8) 9	(329,480) 375,942	(3) 3	(64,883) 64,883	(3) 3	(36,112) 36,112	(13) 13	(112,213) 112,213
	内航商船	0	0	0	0	13	211,844	2	14,859
7	外航商船	(11) 13	(487,932) 598,538	(1) 1	(24,159) 24,159	(2) 2	(34,730) 34,730	(10) 10	(97,009) 97,009
	内航商船	2	108,774	0	0	19	312,732	5	34,414
8	外航商船	(7) 8	(317,216) 365,245	(3) 3	(72,245) 72,245	(1) 1	(19,789) 19,789	(14) 14	(127,753) 127,753
	内航商船	0	0	0	0	17	277,416	1	7,050
9	外航商船	(6) 7	(262,891) 320,733	(5) 5	(126,131) 126,131	(3) 3	(51,643) 51,643	(9) 9	(85,190) 85,190
	内航商船	0	0	0	0	21	345,518	3	19,720
10	外航商船	(7) 8	(328,332) 386,174	(6) 6	(151,928) 151,928	(1) 1	(11,773) 11,773	(10) 10	(97,291) 97,291
	内航商船	0	0	0	0	26	426,218	1	7,809
11	外航商船	(7) 9	(285,693) 396,299	(1) 1	(25,431) 25,431	(2) 2	(36,047) 36,047	(18) 18	(162,487) 162,487
	内航商船	0	0	0	0	13	214,374	0	0
12	外航商船	(7) 9	(279,069) 400,815	(3) 3	(68,698) 68,698	(3) 3	(48,201) 48,201	(12) 12	(104,583) 104,583
	内航商船	0	0	0	0	22	360,646	0	0
計	外航商船	(112) 132	(4,714,799) 5,806,779	(38) 38	(914,220) 914,220	(25) 25	(398,946) 398,946	(168) 168	(1,544,220) 1,544,220
	内航商船	4	208,863	0	0	236	3,878,868	21	151,692

# 階級別月次表

( ) 内は外国船再掲 令和2年

3,000 総トン以上 6,000 総トン未満		1,000 総トン以上 3,000 総トン未満		500 総トン以上 1,000 総トン未満		5 総トン以上 500 総トン未満		計	
隻数	総トン数	隻数	総トン数	隻数	総トン数	隻数	総トン数	隻数	総トン数
(6)	(27,909)	(4)	(7,480)	(0)	(0)	(0)	(0)	(49)	(929,938)
6	27,909	4	7,480	0	0	0	0	50	990,811
43	172,676	2	5,940	54	42,162	73	34,042	194	600,446
(0)	(0)	(6)	(8,182)	(0)	(0)	(0)	(0)	(36)	(710,462)
0	0	6	8,182	0	0	0	0	39	871,724
42	179,606	4	8,601	64	51,756	94	43,035	229	711,524
(2)	(8,833)	(5)	(11,209)	(0)	(0)	(0)	(0)	(39)	(669,230)
2	8,833	5	11,209	0	0	0	0	42	816,171
46	183,610	0	0	44	35,874	92	43,314	208	660,084
(2)	(8,430)	(3)	(4,259)	(0)	(0)	(0)	(0)	(39)	(740,003)
2	8,430	3	4,259	0	0	0	0	40	800,876
33	137,724	5	10,439	40	30,066	86	41,410	187	579,619
(3)	(13,657)	(4)	(8,464)	(0)	(0)	(0)	(0)	(39)	(772,066)
3	13,657	4	8,464	0	0	0	0	41	880,964
36	150,338	2	3,088	46	36,504	90	43,576	194	600,137
(4)	(16,865)	(2)	(4,237)	(0)	(0)	(0)	(0)	(33)	(563,790)
4	16,865	2	4,237	0	0	0	0	34	610,252
31	128,822	12	22,881	47	37,306	81	38,460	186	454,172
(5)	(24,004)	(5)	(9,032)	(0)	(0)	(0)	(0)	(34)	(676,866)
5	24,004	5	9,032	0	0	0	0	36	787,472
41	167,674	4	9,145	47	35,865	71	34,030	189	702,634
(2)	(9,952)	(7)	(13,767)	(0)	(0)	(0)	(0)	(34)	(560,722)
2	9,952	7	13,767	0	0	0	0	35	608,751
32	136,440	3	6,245	39	28,241	94	45,124	186	500,516
(2)	(9,149)	(2)	(5,394)	(0)	(0)	(0)	(0)	(27)	(540,398)
2	9,149	2	5,394	0	0	0	0	28	598,240
32	128,678	4	10,191	23	16,800	75	35,770	158	556,677
(3)	(15,441)	(4)	(9,240)	(0)	(0)	(0)	(0)	(31)	(614,005)
3	15,441	4	9,240	0	0	0	0	32	671,847
39	167,165	8	16,854	48	34,722	142	66,810	264	719,578
(1)	(5,702)	(4)	(7,450)	(0)	(0)	(0)	(0)	(33)	(522,810)
1	5,702	4	7,450	0	0	0	0	35	633,416
38	164,118	6	12,820	42	33,220	87	41,630	186	466,162
(2)	(8,423)	(6)	(10,099)	(0)	(0)	(0)	(0)	(33)	(519,073)
2	8,423	6	10,099	0	0	0	0	35	640,819
39	172,086	3	7,287	53	40,432	100	48,692	217	629,143
(32)	(148,365)	(52)	(98,813)	(0)	(0)	(0)	(0)	(427)	(7,819,363)
32	148,365	52	98,813	0	0	0	0	447	8,911,343
452	1,888,937	53	113,491	547	422,948	1,085	515,893	2,398	7,180,692

## 6. 入 港 外 航 商

月別 国籍	1 月		2 月		3 月		4 月		5 月		6 月	
	隻数	総トン数	隻数	総トン数	隻数	総トン数	隻数	総トン数	隻数	総トン数	隻数	総トン数
パ ナ マ	25	526,852	16	379,770	18	360,824	19	404,955	19	348,651	15	182,584
マーシャル諸島	6	70,453	6	142,735	7	60,527	8	149,940	6	87,133	5	143,071
日 本	1	60,873	3	161,262	3	146,941	1	60,873	2	108,898	1	46,462
リ ベ リ ア	3	104,360	2	92,354	3	98,546	1	26,411	6	182,497	2	68,691
中国 (ホンコン)			2	42,186	3	70,516	3	49,379	2	39,620	2	8,858
シンガポール	2	75,082	1	7,981			2	44,130	1	44,062	3	71,797
韓 国	3	29,432	3	28,999	4	38,954	2	19,477	1	9,522	2	19,044
マ ル タ	1	39,737									1	32,379
バ ハ マ	2	48,198							1	23,682		
タ イ	1	17,431							1	32,661		
ノルウェー											1	30,273
ベ リ ー ズ	3	5,908	5	6,823	1	1,597	1	1,063	1	2,666	1	2,666
そ の 他							1	32,391				
中 国	1	4,492										
ジブラルタル					1	22,549						
ケイマン諸島			1	9,614			1	7,488				
オ ラ ン ダ					1	13,706						
フィリピン												
キ プ ロ ス												
シエラレオネ					1	2,011					1	4,427
ト ー ゴ	1	4,645										
ベ ト ナ ム							1	4,769				
ジャマイカ												
パ ラ オ	1	3,348										
セントビンセント									1	1,572		
ツ バ ル												
総 計	50	990,811	39	871,724	42	816,171	40	800,876	41	880,964	34	610,252

# 船 国 籍 別 表

令和2年

7 月		8 月		9 月		10 月		11 月		12 月		計	
隻数	総トン数	隻数	総トン数	隻数	総トン数	隻数	総トン数	隻数	総トン数	隻数	総トン数	隻数	総トン数
13	221,245	12	257,129	12	235,337	18	459,092	15	245,604	17	318,947	199	3,940,990
14	330,300	5	83,919	5	111,842	4	39,036	5	100,158	5	43,503	76	1,362,617
2	110,606	1	48,029	1	57,842	1	57,842	2	110,606	2	121,746	20	1,091,980
1	59,842	2	104,104	2	69,875			1	7,135			23	813,815
1	9,129	2	34,679	4	82,017	1	4,433	2	40,279	5	106,357	27	487,453
1	40,939	1	23,281					1	50,617			12	357,889
1	9,522	5	30,129	1	9,522	1	9,522	2	19,044	1	9,522	26	232,689
				1	26,411	2	50,977	1	25,431			6	174,935
						1	9,141	1	9,141			5	90,162
								1	17,951			3	68,043
										1	32,839	2	63,112
3	5,889	4	14,645			1	2,690	3	5,878	3	4,296	26	54,121
				2	5,394							3	37,785
						1	25,769					2	30,261
												1	22,549
												2	17,102
												1	13,706
						1	11,773					1	11,773
		1	9,865									1	9,865
		1	1,120									3	7,558
						1	1,572					2	6,217
												1	4,769
										1	3,609	1	3,609
												1	3,348
								1	1,572			2	3,144
		1	1,851									1	1,851
36	787,472	35	608,751	28	598,240	32	671,847	35	633,416	35	640,819	447	8,911,343

## 7. 入港最大船舶月別表（商船）

令和2年

区分		月別					
		1	2	3	4	5	6
外国船	船名	HAKUTAKA	NAGARA MARU	HAKUYO	CORONA ROYAL	OI MARU	AKATSUKI
	国籍	リベリア	リベリア	パナマ	パナマ	リベリア	リベリア
	総トン数	57,036	59,880	50,888	49,762	59,880	57,036
	重量トン	104,819	100,316	92,418	88,887	100,325	104,939
	貨物名	石炭	石炭	石炭	石炭	石炭	石炭
日本船	船名	SHOYOH	REIHOU	SOYO	REIHOU	SHOYOH	KURENAI
	総トン数	60,873	60,873	50,763	60,873	60,873	46,462
	重量トン	97,114	97,114	91,867	97,114	97,114	86,041
	貨物名	石炭	石炭	石炭	石炭	石炭	石炭

区分		月別					
		7	8	9	10	11	12
外国船	船名	SHIN YAHAGI MARU	SHIN YAHAGI MARU	OI MARU	JUBILANT TREASURE	DOUBLE PARADISE	IKAN BAGAT
	国籍	リベリア	リベリア	リベリア	パナマ	シンガポール	パナマ
	総トン数	59,842	59,842	59,880	64,647	50,617	44,349
	重量トン	99,323	99,323	100,325	119,454	95,712	83,476
	貨物名	石炭	石炭	石炭	石炭	石炭	石炭
日本船	船名	REIHOU	CORONA GARLAND	SHONAI MARU	SHONAI MARU	REIHOU	TENSO
	総トン数	60,873	48,029	57,842	57,842	60,873	60,873
	重量トン	97,114	88,222	101,847	101,847	97,114	97,102
	貨物名	石炭	石炭	石炭	石炭	石炭	石炭



PORT OF ONAHAMA

第2章

---

海上出入貨物

# 1. 海上出入貨物

大分類別		年別	平成28年			平成29年		
			外貨	内貨	計	外貨	内貨	計
農水産品	出	306	3,960	4,266	274	1,320	1,594	
	入	101	8,605	8,706	201	5,652	5,853	
	計	407	12,565	12,972	475	6,972	7,447	
林産品	出	22	0	22	24	0	24	
	入	121,934	23,139	145,073	125,939	20,781	146,720	
	計	121,956	23,139	145,095	125,963	20,781	146,744	
鉱産品	出	1,353	3,689,224	3,690,577	1,303	3,871,397	3,872,700	
	入	7,752,168	645,092	8,397,260	8,169,849	444,079	8,613,928	
	計	7,753,521	4,334,316	12,087,837	8,171,152	4,315,476	12,486,628	
金属機械工業品	出	5,699	2,095	7,794	1,773	5,882	7,655	
	入	9,943	51,498	61,441	13,396	60,367	73,763	
	計	15,642	53,593	69,235	15,169	66,249	81,418	
化学工業品	出	387,962	362,967	750,929	366,395	352,153	718,548	
	入	120,551	2,272,624	2,393,175	209,402	2,213,476	2,422,878	
	計	508,513	2,635,591	3,144,104	575,797	2,565,629	3,141,426	
軽工業品	出	2,402	46,926	49,328	2,801	50,349	53,150	
	入	3,950	22	3,972	7,278	0	7,278	
	計	6,352	46,948	53,300	10,079	50,349	60,428	
雑工業品	出	16,286	7,602	23,888	21,229	10,147	31,376	
	入	24,139	870	25,009	18,206	1,905	20,111	
	計	40,425	8,472	48,897	39,435	12,052	51,487	
特殊品	出	617,200	79,493	696,693	519,049	99,939	618,988	
	入	14,833	27,606	42,439	16,374	14,117	30,491	
	計	632,033	107,099	739,132	535,423	114,056	649,479	
分類不能のもの	出	0	0	0	0	0	0	
	入	0	0	0	0	0	0	
	計	0	0	0	0	0	0	
計	出	1,031,230	4,192,267	5,223,497	912,848	4,391,187	5,304,035	
	入	8,047,619	3,029,456	11,077,075	8,560,645	2,760,377	11,321,022	
	計	9,078,849	7,221,723	16,300,572	9,473,493	7,151,564	16,625,057	

# の品類別年次表

(単位：トン)

平成30年			令和元年			令和2年		
外 貿	内 貿	計	外 貿	内 貿	計	外 貿	内 貿	計
1,024	128	1,152	287	1,798	2,085	673	841	1,514
113	5,664	5,777	0	4,161	4,161	21	7,162	7,183
1,137	5,792	6,929	287	5,959	6,246	694	8,003	8,697
42	0	42	6	0	6	18	0	18
138,880	14,288	153,168	121,808	11,287	133,095	117,237	2,726	119,963
138,922	14,288	153,210	121,814	11,287	133,101	117,255	2,726	119,981
2,116	3,573,262	3,575,378	12,228	3,524,980	3,537,208	1,402	3,517,982	3,519,384
7,744,299	466,704	8,211,003	8,047,978	383,229	8,431,207	8,028,316	473,567	8,501,883
7,746,415	4,039,966	11,786,381	8,060,206	3,908,209	11,968,415	8,029,718	3,991,549	12,021,267
2,007	5,165	7,172	2,259	3,195	5,454	2,554	550	3,104
71,145	71,120	142,265	25,150	51,388	76,538	23,194	38,189	61,383
73,152	76,285	149,437	27,409	54,583	81,992	25,748	38,739	64,487
439,536	565,622	1,005,158	335,449	332,262	667,711	431,352	387,978	819,330
160,290	2,291,260	2,451,550	163,029	2,100,685	2,263,714	107,836	2,028,933	2,136,769
599,826	2,856,882	3,456,708	498,478	2,432,947	2,931,425	539,188	2,416,911	2,956,099
6,860	50,192	57,052	7,208	47,856	55,064	6,196	52,529	58,725
6,047	117	6,164	6,835	4,552	11,387	9,349	945	10,294
12,907	50,309	63,216	14,043	52,408	66,451	15,545	53,474	69,019
16,441	3,080	19,521	12,608	1,372	13,980	6,128	0	6,128
23,470	2,191	25,661	26,894	171	27,065	22,923	21	22,944
39,911	5,271	45,182	39,502	1,543	41,045	29,051	21	29,072
465,657	70,634	536,291	578,996	66,545	645,541	593,783	23,805	617,588
28,099	9,867	37,966	23,339	20,277	43,616	11,522	16,617	28,139
493,756	80,501	574,257	602,335	86,822	689,157	605,305	40,422	645,727
0	0	0	0	0	0	0	0	0
0	0	0	0	0	0	0	0	0
0	0	0	0	0	0	0	0	0
933,683	4,268,083	5,201,766	949,041	3,978,008	4,927,049	1,042,106	3,983,685	5,025,791
8,172,343	2,861,211	11,033,554	8,415,033	2,575,750	10,990,783	8,320,398	2,568,160	10,888,558
9,106,026	7,129,294	16,235,320	9,364,074	6,553,758	15,917,832	9,362,504	6,551,845	15,914,349

## 2. 海上出入貨物月別表

令和2年(単位:トン)

月別 輸移出入別	外 貿		内 貿		合 計
	輸 出	輸 入	移 出	移 入	
1 月	100,535	933,686	319,894	212,128	1,566,243
2 月	122,162	743,228	470,321	238,645	1,574,356
3 月	73,984	704,172	372,236	232,670	1,383,062
4 月	87,737	700,933	346,073	177,964	1,312,707
5 月	55,531	912,337	332,737	181,200	1,481,805
6 月	96,844	486,406	212,864	200,603	996,717
7 月	31,701	844,862	301,296	344,303	1,522,162
8 月	99,092	617,598	292,409	167,086	1,176,185
9 月	95,623	556,175	326,022	167,296	1,145,116
10 月	72,730	683,775	409,554	221,783	1,387,842
11 月	121,312	559,065	237,736	209,910	1,128,023
12 月	84,855	578,161	362,543	214,572	1,240,131
合 計	1,042,106	8,320,398	3,983,685	2,568,160	15,914,349

### 3. 海上出入貨物集計表

(単位：トン)

品目	大分類名	輸出入		移出入		総計	国名・県名	港名
		輸出	輸入	移出	移入			
農水産品		673	21	841	7,162	8,697		
	水産品	673	21	841	7,162	8,697		
			21			8,003	海上	海上
		625				21	韓国	ブサン (釜山)
		24				625	タイ	諸港
		24				24	ベトナム	ホーチミン及びカトライ
		24				24	ベトナム	諸港
林産品		18	117,237		2,726	119,981		
	製材	18	9,676		2,726	12,420		
			291			291	中国	シンカン (新港, 天津)
		18				18	ベトナム	ホーチミン及びカトライ
			1,152		1,350	2,502	スウェーデン	ゴーセンブルグ
			1,361		1,261	2,622	フィンランド	コトカ
			581			581	フィンランド	ラウマ
			24			24	フィンランド	ヘルシンキ
			2,394			2,394	フィンランド	諸港
			430			430	ロシア	ウラジオストック
			117			117	ロシア	ポストーチヌイ
			3,034			3,034	カナダ	バンクーバー
			218		115	333	カナダ	プリンスルーパー
			74			74	諸国	その他又は不明
	木材チップ		96,562			96,562		
			14,762			14,762	ベトナム	ホーチミン及びカトライ
			53,900			53,900	ベトナム	クイニヨン
			7,700			7,700	ベトナム	カイラン
			20,200			20,200	カナダ	バンクーバー
	その他林産品		10,999			10,999		
			10,999			10,999	インドネシア	ドーマイ
鉱産品		1,402	8,028,316	3,517,982	473,567	12,021,267		
	石炭		6,907,081	3,018,677	77,500	10,003,258		
					67,500	67,500	北海道	苫小牧
					10,000	10,000	北海道	釧路
				3,018,677		3,018,677	福島県	県内諸港
			62,432			62,432	中国	テンシン (天津)
			64,219			64,219	中国	シンカン (新港, 天津)
			454,157			454,157	インドネシア	諸港
			70,455			70,455	インドネシア	サマリンダ
			24			24	タイ	バンコク
			1,758			1,758	ベトナム	カムファー
			505,003			505,003	オーストラリア	ブリスベーン
			3,591,107			3,591,107	オーストラリア	ニューカッスル
			393,483			393,483	オーストラリア	ダーリンブルベイ
			287,766			287,766	オーストラリア	グラッドストーン
			207,650			207,650	オーストラリア	アボットポイント
			222,240			222,240	ロシア	ポストーチヌイ
			34,500			34,500	ロシア	諸港
			362,688			362,688	ロシア	パニノ
			518,948			518,948	カナダ	ロバーツバンク
			130,651			130,651	カナダ	プリンスルーパー
	鉄鉱石		1,520	7,340		8,860		
				990		990	千葉県	県内諸港
				2,010		2,010	愛知県	名古屋
				700		700	山口県	宇部
				750		750	山口県	小野田
				550		550	宮崎県	細島
			1,520			1,520	韓国	オンサン (温山)
				2,340		2,340	熊本県	八代
	金属鉱	782	986,774	4,200		991,756		
				3,000		3,000	秋田県	秋田
			153			153	韓国	ブサン (釜山)
		261				261	中国	ニンポーチョウジャン (寧波-舟山)
		121				121	中国	チンタオ (青島)
			40			40	中国	シンカン (新港, 天津)
			66,419			66,419	インドネシア	ベネテ
			43,552			43,552	インドネシア	アママバレ
			5,518			5,518	フィリピン	諸港
			49,718			49,718	フィリピン	サンギ
		400				400	インド	チェンナイ
			30,038			30,038	インド	諸港
			17,283			17,283	オーストラリア	ニューカッスル
			10,069			10,069	オーストラリア	ポートケンプラ
			10,575			10,575	オーストラリア	タウンズビル
			2,097			2,097	オーストラリア	ダーウィン
			88,187			88,187	パプアニューギニア	ポートモレスビー
			187,110			187,110	カナダ	バンクーバー
			87,254			87,254	メキシコ	グアイマス
			138,657			138,657	チリ	カレタコロソ

(単位：トン)

品目 大分類名	中分類	輸出入		移出入		総計	国名・県名	港名
		輸出	輸入	移出	移入			
			10,496			10,496	チリ	ペントナス
			29,248			29,248	チリ	諸港
			11,051			11,051	チリ	アントファガスタ
			60,356			60,356	ペルー	カヤオ
			42,256			42,256	ペルー	マタラニ
			57,029			57,029	ペルー	プンタロビトス
			21,775			21,775	ペルー	イロ
			825	1,200		1,200	富山県	伏木富山
			6,064			825	ミャンマー	ヤンゴン
			11,004			6,064	パナマ	諸港
			7,400			11,004	モザンビーク	諸港
	砂利・砂		7,400			7,400		
			7,400			7,400	ベトナム	諸港
	石材			108,473		108,473		
				108,473		108,473	海上	海上
	原油			119,936	120,110	240,046		
					120,110	120,110	北海道	苫小牧
				19,964		19,964	青森県	むつ小川原
				99,972		99,972	鹿児島県	志布志
	石灰石				206,412	206,412		
					56,675	56,675	青森県	八戸
					134,074	134,074	青森県	尻屋岬
					15,663	15,663	高知県	須崎
	原塩		63,868			48,900	48,900	広島県
					48,900	48,900	中国	県内諸港
			2,300			2,300	インド	ライチョウ (萊州)
			16,910			16,910	インド	諸港
			27,601			27,601	インド	ムンドラ
			17,057			17,057	オーストラリア	ダンビエール
	非金属鉱物	620	61,673	259,356	20,645	342,294		
				6,072	6,000	12,072	北海道	苫小牧
				7,293		7,293	北海道	釧路
					1,200	1,200	北海道	様似
				5,019		5,019	青森県	八戸
				9,481		9,481	青森県	尻屋岬
					4,560	4,560	青森県	県内諸港
				2,528		2,528	青森県	青森
				1,500		1,500	岩手県	大船渡
					2,673	2,673	茨城県	鹿島
				21,630		21,630	千葉県	県内諸港
				1,212		1,212	東京都	都内諸港
				8,645		8,645	神奈川県	川崎
				7,573		7,573	新潟県	姫川
				1,700		1,700	愛知県	名古屋
					1,600	1,600	愛知県	衣浦
					4,511	4,511	愛知県	県内諸港
				9,025		9,025	兵庫県	赤穂
				2,300		2,300	広島県	鞆島
				20,128		20,128	山口県	徳山下松
				34,027		34,027	山口県	宇部
				47,393		47,393	高知県	須崎
				1,537		1,537	高知県	高知
				66,752		66,752	福岡県	苅田
				918		918	大分県	大分
				3,123		3,123	大分県	津久見
			3			3	韓国	プサン (釜山)
			1,072			1,072	韓国	ノワド (蘆花島)
			3,586			3,586	中国	ダイレン (大連)
			3,700			3,700	中国	リエンユンカン (連雲港)
			32			32	中国	ナンキン (南京)
			605			605	中国	チンタオ (青島)
			116			116	中国	シャンハイ (上海)
			3			3	中国	シアメン (厦門)
			28,057			28,057	中国	シンカン (新港, 天津)
			265			265	中国	諸港
			259			259	中国	ウーハン (武漢)
		540				540	タイ	レムチャパン
			11,000			11,000	マレーシア	ケママン
		80				6,880	ベトナム	諸港
			4,500			4,500	ベトナム	チャンメイ
			188			188	インド	チェンナイ
			182			182	インド	ムンドラ
			209			209	南アフリカ	ダーバン
			1,096		101	1,197	アメリカ	サバンナ
				1,500		1,500	鹿児島県	桜島 (鹿児島市管理)
金属機械工業品		2,554	23,194	550	38,189	64,487		
	鉄鋼	3	291			294		
			20			20	中国	チンタオ (青島)
			82			82	中国	シンカン (新港, 天津)
		3				3	マレーシア	ポートケラン
			63			63	マレーシア	ピンツロー

(単位：トン)

品目 大分類名	中分類	輸出入		移出入		総計	国名・県名	港名
		輸出	輸入	移出	移入			
			63			63	インド	カルカッタ
			63			63	インド	ビシャカバトナム
	鋼材		283	542	28,420	29,245		
				542	27,510	28,052	北海道	室蘭
					910	910	千葉県	県内諸港
			18			18	韓国	インチョン (仁川)
			78			78	韓国	プサン (釜山)
			140			140	中国	チンタオ (青島)
			47			47	中国	シンカン (新港, 天津)
	非鉄金属	240	1,286		8,629	10,155		
					8,629	8,629	香川県	直島
			200			200	韓国	クワンヤン (光陽)
			60			60	中国	ダイレン (大連)
		40	160			200	中国	チンタオ (青島)
		200				200	中国	シャンハイ (上海)
			580			580	中国	シンカン (新港, 天津)
			286			286	スロベニア	コーベル
	金属製品	100	9,266			9,366		
		11	1,385			1,396	韓国	プサン (釜山)
			60			60	中国	ダイレン (大連)
			58			58	中国	ナントン (南通)
			22			22	中国	ニンポーチョウジャン (寧波-舟山)
			60			60	中国	チンタオ (青島)
			3,339			3,339	中国	シャンハイ (上海)
			14			14	中国	シアメン (厦門)
			700			700	中国	シンカン (新港, 天津)
			129			129	中国	イエンティエン (塩田)
			2,216			2,216	中国	チャンチアガン (張家港)
		76				76	中国	チアンイン (江陰)
		13	970			983	インドネシア	ジャカルタ
			313			313	ベトナム	ホーチミン及びカトライ
	自動車部品	2,071	2,042			4,113		
			79			79	韓国	プサン (釜山)
			54			54	中国	リエンユンカン (連雲港)
			501			501	中国	ニンポーチョウジャン (寧波-舟山)
			75			75	中国	チンタオ (青島)
			600			600	中国	シャンハイ (上海)
			191			191	中国	シアメン (厦門)
			542			542	中国	シンカン (新港, 天津)
		2				2	タイ	レムチャパン
		572				572	マレーシア	ポートケラン
		60				60	ロシア	ウラジオストック
		888				888	アラブ首長国連邦	シャルジャー
		523				523	アラブ首長国連邦	ジュベリアル
		26				26	パキスタン	カラチ / ポートカシム
	その他輸送機械		12			12		
			12			12	中国	シンカン (新港, 天津)
	産業機械	18	10,009	8	1,140	11,175		
				8	88	88	千葉県	千葉
					338	346	千葉県	県内諸港
					508	508	神奈川県	川崎
					117	117	山口県	県内諸港
					68	68	愛媛県	新居浜
					5	5	長崎県	長崎
			29			29	韓国	プサン (釜山)
			65			65	韓国	ウルサン (蔚山)
			87			87	韓国	オンサン (温山)
			279			279	台湾	カオシュン (高雄)
			4,062			4,062	中国	シャンハイ (上海)
			2			2	中国	シアメン (厦門)
			229			229	中国	シンカン (新港, 天津)
			160			160	中国	トンコアン (東莞)
			1,480			1,480	中国	シンホエ (新会)
		1	1,619			1,619	インドネシア	ジャカルタ
		17	78			95	ベトナム	ハイフォン
			1,495			1,495	ベトナム	ホーチミン及びカトライ諸港
			14			14	ドイツ	ハンブルグ
			371			371	フィンランド	ラウマ
			10			10	デンマーク	オールフス
			13			13	エストニア	タリン
					16	16	ポルトガル	レイショーズ
			16			16	スペイン	バルセロナ
	電気機械	75	5			80		
		75				75	中国	チンタオ (青島)
			5			5	中国	シャンハイ (上海)
	その他機械	47				47		
		47				47	インドネシア	ジャカルタ
化学工業品		431,352	107,836	387,978	2,028,933	2,956,099		
	セメント			76,264	711,920	788,184		
					2,500	2,500	北海道	室蘭

(単位：トン)

品目 大分類名	中分類	輸出入		移出入		総計	国名・県名	港名
		輸出	輸入	移出	移入			
				30,352	93,316	123,668	北海道	上磯
					99,296	99,296	青森県	八戸
					6,279	6,279	青森県	尻屋岬
					6,438	6,438	青森県	県内諸港
				45,912	16,795	62,707	岩手県	大船渡
					8,637	8,637	千葉県	県内諸港
					11,496	11,496	兵庫県	赤穂
					32,228	32,228	和歌山県	和歌山下津
					37,998	37,998	山口県	宇部
					187,338	187,338	高知県	須崎
					204,069	204,069	福岡県	苅田
					5,530	5,530	鹿児島県	南之浜
	ガラス類	37	922			959		
		37				37	韓国	プサン (釜山)
			8			8	中国	シャンハイ (上海)
			220			220	中国	シンカン (新港, 天津)
			25			25	中国	ナンシャー (南沙)
			520			520	タイ	レムチャパン
			149			149	ドイツ	ハンブルグ
	窯業品	307	5,331			5,638		
			20			20	韓国	プサン (釜山)
			1,991			1,991	中国	ダイレン (大連)
			382			382	中国	リエンユンカン (連雲港)
		260	1,030			1,290	中国	チンタオ (青島)
			56			56	中国	シャンハイ (上海)
		47	1,752			1,799	中国	シンカン (新港, 天津)
			80			80	中国	ウーハン (武漢)
			20			20	スリランカ	コロンボ
	重油			124,265	298,527	422,792		
				4,950	3,600	8,550	北海道	苫小牧
					2,340	2,340	北海道	道内諸港
				19,340		19,340	北海道	知内
				8,187		8,187	青森県	八戸
				465	24,640	25,105	宮城県	仙台塩釜
				3,350	303	3,653	宮城県	県内諸港
				30,838	33,796	64,634	福島県	県内諸港
				8,817		8,817	福島県	相馬
				37,415	18,401	55,816	茨城県	鹿島
				10,291		10,291	茨城県	県内諸港
					150,287	150,287	千葉県	千葉
					480	480	千葉県	県内諸港
					10,553	10,553	神奈川県	横浜
					20,573	20,573	神奈川県	川崎
				612		612	静岡県	田子の浦
					1,400	1,400	愛知県	名古屋
					7,804	7,804	三重県	四日市
					24,350	24,350	広島県	鹿川
	その他石油			2,876	516,798	519,674		
					7,200	7,200	北海道	苫小牧
					5,930	5,930	北海道	道内諸港
					1,950	1,950	北海道	函館
					1,650	1,650	北海道	石狩
					10,850	10,850	宮城県	仙台塩釜
				2,000	103,725	105,725	茨城県	鹿島
					309,126	309,126	千葉県	千葉
					7,230	7,230	千葉県	県内諸港
					1,950	1,950	神奈川県	横浜
					24,227	24,227	神奈川県	川崎
					42,960	42,960	三重県	四日市
				876		876	海上	海上
	その他石油製品		328		10,886	11,214		
					3,826	3,826	茨城県	鹿島
					5,560	5,560	岡山県	水島
			226			226	韓国	プサン (釜山)
			102			102	中国	シンカン (新港, 天津)
					1,500	1,500	富山県	伏木富山
	コークス		3,150		16,341	19,491		
					904	904	千葉県	県内諸港
					1,313	1,313	神奈川県	県内諸港
					2,688	2,688	愛知県	名古屋
					910	910	愛知県	衣浦
					4,509	4,509	香川県	坂出
					4,793	4,793	福岡県	県内諸港
					1,224	1,224	長崎県	若松
			3,150			3,150	中国	諸港
	化学薬品	426,524	36,135	75,302	77,042	615,003		
				1,501		1,501	北海道	苫小牧
				3,751		3,751	青森県	八戸
				495		495	岩手県	釜石
				1,001		1,001	岩手県	宮古
				18,404		18,404	宮城県	仙台塩釜



(単位：トン)

品目		輸出入		移出入		総計	国名・県名	港名
大分類名	中分類	輸出	輸入	移出	移入			
				1,001	4,019	5,020	茨城県	鹿島
				2,865	34,606	37,471	千葉県	千葉
				630	1,990	2,620	千葉県	県内諸港
				10,203		10,203	神奈川県	横浜
				6,981	5,918	12,899	神奈川県	川崎
				1,500		1,500	新潟県	新潟
				5,652		5,652	新潟県	岩船
				5,001	1,972	6,973	静岡県	清水
				3,526		3,526	静岡県	田子の浦
				5,000		5,000	静岡県	大井川
				3,840		3,840	愛知県	名古屋
				1,350		1,350	大阪府	大阪
					3,503	3,503	大阪府	堺泉北
					15,172	15,172	岡山県	水島
					2,150	2,150	山口県	宇部
				401	2,372	2,773	愛媛県	新居浜
				1,700		1,700	愛媛県	三島川之江
					1,738	1,738	福岡県	北九州
					2,479	2,479	福岡県	三池
					1,123	1,123	宮崎県	延岡
			693		693	韓国	インチョン (仁川)	
			90		90	韓国	クワンヤン (光陽)	
		820	2,077		2,897	韓国	プサン (釜山)	
			21		21	韓国	ウルサン (蔚山)	
			1,131		1,131	韓国	諸港	
			212		212	韓国	ピョンテク (平沢)	
		27,900			27,900	台湾	タイチュン (台中)	
		7,300			7,300	台湾	スーアオ (蘇澳)	
			640		640	中国	ダイレン (大連)	
			2,125		2,125	中国	ワンボア (黄浦)	
			20		20	中国	リエンユンカン (連雲港)	
			20		20	中国	ナンキン (南京)	
			1,476		1,476	中国	チンタオ (青島)	
		122	5,523		5,645	中国	シャンハイ (上海)	
			200		200	中国	ウェイハイ (威海)	
		73			73	中国	シアメン (廈門)	
			73		73	中国	シンカン (新港, 天津)	
			3,147		3,147	中国	諸港	
			10		10	中国	フーチョウ (福州)	
			1,676		1,676	中国	ウーチョウ (梧州)	
		222			222	インドネシア	ジャカルタ	
		336			336	シンガポール	シンガポール	
		33,799			33,799	タイ	諸港	
		23,299			23,299	タイ	マブタプット	
		107,233			107,233	フィリピン	スリガオ	
		64,420			64,420	フィリピン	リオツバ	
			208		208	マレーシア	クアンタン	
			10,561		10,561	マレーシア	ラブーアン	
		25			25	マレーシア	ポートケラン	
		15,743			15,743	マレーシア	パシールグダン	
		32,451			32,451	マレーシア	ケママン	
		23,741	1,087		24,828	ベトナム	ハイフォン	
		8,146			8,146	ベトナム	ホーチミン及びカトライ	
		11,347			11,347	ベトナム	諸港	
			700		700	インド	チェンナイ	
		14,000			14,000	インド	諸港	
			39		39	インド	ナヴァセバ	
		27,999			27,999	インド	ビジャカパトナム	
		13,999			13,999	インド	ハルディア	
		11,549			11,549	インド	コーチン	
			100		100	フランス	ルアーブル	
			6		6	スロベニア	コーベル	
				500	500	県外諸港	県外諸港	
		2,000	2,000		4,000	ベネズエラ	諸港	
			2,300		2,300	ベネズエラ	アムアイ	
	化学肥料	692	42,522	107,271	20,995	171,480		
				11,204		11,204	北海道	室蘭
				1,053		1,053	北海道	釧路
					1,216	1,216	青森県	八戸
				6,470		6,470	岩手県	釜石
				8,405	948	9,353	茨城県	鹿島
				18,157		18,157	千葉県	千葉
				43,407	1,588	44,995	千葉県	県内諸港
				6,758		6,758	神奈川県	川崎
					9,336	9,336	新潟県	新潟
				8,464		8,464	静岡県	田子の浦
					1,785	1,785	愛知県	名古屋
				2,228		2,228	大阪府	大阪
					4,399	4,399	岡山県	水島
					723	723	広島県	福山
					1,000	1,000	宮崎県	細島

(単位：トン)

品目		輸出入		移出入		総計	国名・県名	港名
大分類名	中分類	輸出	輸入	移出	移入			
			43			43	韓国	クワンヤン (光陽)
		527	346			873	韓国	プサン (釜山)
			140			140	台湾	カオシュン (高雄)
		81				81	台湾	タイチュン (台中)
			580			580	中国	チョンチン (重慶)
			91			91	中国	ダイレン (大連)
			431			431	中国	リエンユンカン (連雲港)
		24	4,045			4,069	中国	チンタオ (青島)
			45			45	中国	シャンハイ (上海)
			54			54	中国	シェコウ (蛇口)
			1,609			1,609	中国	シンカン (新港, 天津)
			20			20	中国	チャンチアガン (張家港)
			975			975	中国	チャンチアン (湛江)
			13,028			13,028	中国	ジュンチン (鎮江)
			120			120	中国	諸港
			4,265			4,265	中国	ベイハイ (北海)
			61			61	インドネシア	スラバヤ
			32			32	インドネシア	ベラワン
		40				40	マレーシア	ポートケラン
		20				20	マレーシア	パシールグダン
			20			20	ベトナム	ホーチミン及びカトライ
			600			600	ドイツ	ハンブルグ
			16,017			16,017	ロシア	ウラジオストック
				1,125		1,125	徳島県	徳島小松島
	染料・塗料・合成樹脂・その他化学工業品	3,792	19,448		33	23,273		
					33	33	北海道	苫小牧
			2,337			2,337	韓国	プサン (釜山)
			60			60	韓国	諸港
			771			771	台湾	カオシュン (高雄)
			7			7	台湾	キールン (基隆)
			409			409	中国	ダイレン (大連)
			509			509	中国	ワンボア (黄浦)
			427			427	中国	ニンポーチョウジャン (寧波-舟山)
			3,190			3,190	中国	チンタオ (青島)
			1,071			1,071	中国	シャンハイ (上海)
			96			96	中国	シェコウ (蛇口)
			244			244	中国	シンカン (新港, 天津)
			17			17	中国	諸港
			327			327	中国	チウチャン (九江)
			34			34	中国	ウーハン (武漢)
			125			125	中国	タイツァン (太倉)
			25			25	シンガポール	シンガポール
			224			224	タイ	バンコク
			5,007			5,007	タイ	レムチャパン
			419			419	マレーシア	ポートケラン
			399			399	マレーシア	パシールグダン
		3,792	3,676			7,468	ベトナム	ホーチミン及びカトライ
			10			10	インド	諸港
			50			50	アメリカ	ニューオリンズ
			14			14	メキシコ	ベラクルス
	揮発油			2,000	376,391	378,391		
					2,000	2,000	北海道	苫小牧
					1,100	1,100	北海道	道内諸港
					1,570	1,570	宮城県	仙台塩釜
				2,000	79,289	79,289	茨城県	鹿島
					212,935	212,935	千葉県	千葉
					7,350	7,350	千葉県	県内諸港
					1,000	1,000	神奈川県	横浜
					42,777	42,777	神奈川県	川崎
					30,370	30,370	三重県	四日市
軽工業品		6,196	9,349	52,529	945	69,019		
	紙・パルプ	6,185	4,539		945	11,669		
			288			288	韓国	インチョン (仁川)
			212			212	台湾	カオシュン (高雄)
			480			480	台湾	タイチュン (台中)
			231			231	中国	ワンボア (黄浦)
			1,278			1,278	中国	ニンポーチョウジャン (寧波-舟山)
			230			240	中国	シャンハイ (上海)
				10		5	中国	シェコウ (蛇口)
				5			中国	シンカン (新港, 天津)
			34			34	中国	ジャカルタ
			42			42	インドネシア	シンガポール
			64			64	シンガポール	シンガポール
			940			940	タイ	バンコク
			57			57	タイ	レムチャパン
			385			385	タイ	諸港
			904			904	フィリピン	マニラ
			378			378	マレーシア	パシールグダン
			93			93	ベトナム	ホーチミン及びカトライ
			279			279	ベトナム	諸港
			194			194	インド	ナヴァセバ
			67			67	インド	カルカッタ

(単位：トン)

品目 大分類名	中分類	輸出入		移出入		総計	国名・県名	港名
		輸出	輸入	移出	移入			
		29	4,517		945	5,462	アメリカ	サバンナ
			7			29	アラブ首長国連邦	ジュベリアリ
			59			7	オランダ	ロッテルダム
	糸及び紡績半製品		59			59		
			59			59	韓国	プサン (釜山)
	その他繊維工業品	11	4,198			4,209		
		4	1,504			1,508	韓国	プサン (釜山)
			204			204	中国	ナントン (南通)
			30			30	中国	ニンポーチョウジャン (寧波-舟山)
			119			119	中国	チンタオ (青島)
		7	1,594			1,601	中国	シャンハイ (上海)
			581			581	中国	チャンチアガン (張家港)
			51			51	タイ	レムチャパン
			115			115	マレーシア	ポートケラン
	製造食品		227			227		
			63			63	韓国	プサン (釜山)
			164			164	中国	シンカン (新港, 天津)
	水			52,529		52,529		
				52,529		52,529	海上	海上
	砂糖		326			326		
			326			326	韓国	プサン (釜山)
雑工業品		6,128	22,923		21	29,072		
	衣服・身廻品・はきもの	24	178			202		
		24				24	韓国	インチョン (仁川)
			22			22	中国	チンタオ (青島)
			57			57	中国	シャンハイ (上海)
			3			3	中国	シェコウ (蛇口)
			17			17	中国	ウェイハイ (威海)
			37			37	インドネシア	ジャカルタ
			2			2	インドネシア	セマラン
			40			40	ベトナム	ハイフォン
	文房具・運動娯楽用品・楽器	66	9		21	96		
		36				36	韓国	プサン (釜山)
			1			1	台湾	諸港
			4			4	中国	ニンポーチョウジャン (寧波-舟山)
			1			1	インドネシア	セマラン
		30	3			33	タイ	バンコク
					21	21	ベルギー	アントワープ
	家具装備品		2,694			2,694		
			1,175			1,175	中国	ニンポーチョウジャン (寧波-舟山)
			325			325	中国	チンタオ (青島)
			89			89	中国	シャンハイ (上海)
			1,098			1,098	フィリピン	マニラ
			7			7	ベトナム	ホーチミン及びカトライ
	その他日用品	4,040	1,136			5,176		
			113			113	韓国	プサン (釜山)
		2				2	中国	チョンチン (重慶)
		871				871	中国	ワンボア (黃埔)
		4				4	中国	リエンユンカン (連雲港)
			3			3	中国	ナンキン (南京)
		172	54			226	中国	ニンポーチョウジャン (寧波-舟山)
		35				35	中国	チンタオ (青島)
		1,624	135			1,759	中国	シャンハイ (上海)
			284			284	中国	シェコウ (蛇口)
		975	270			1,245	中国	シンカン (新港, 天津)
		79				79	中国	諸港
		31				31	中国	ナンシャー (南沙)
		10				10	中国	フーチョウ (福州)
			16			16	中国	ヤンチョウ (揚州)
		8	234			242	タイ	レムチャパン
		207	27			234	ベトナム	ハイフォン
		22				22	ベトナム	ホーチミン及びカトライ
	ゴム製品	885	1,445			2,330		
			10			10	韓国	クワンヤン (光陽)
		443				443	韓国	プサン (釜山)
			20			20	中国	チンタオ (青島)
			1,393			1,393	中国	シャンハイ (上海)
		286				286	中国	諸港
			9			9	インドネシア	ジャカルタ
		156	13			169	タイ	レムチャパン
	木製品		16,875			16,875		
			2,523			2,523	韓国	インチョン (仁川)
			154			154	韓国	プサン (釜山)
			42			42	中国	ダイレン (大連)
			127			127	中国	シャンハイ (上海)
			43			43	インドネシア	セマラン
			187			187	タイ	レムチャパン
			7,852			7,852	フィリピン	マニラ
			75			75	マレーシア	ポートケラン
			5,855			5,855	ベトナム	ホーチミン及びカトライ
			17			17	インド	諸港

(単位：トン)

品目 大分類名	中分類	輸出入		移出入		総計	国名・県名	港名
		輸出	輸入	移出	移入			
	その他製造工業品	1,113	586			1,699		
			10			10	中国	ナンキン (南京)
			11			11	中国	チンタオ (青島)
			203			203	中国	シャンハイ (上海)
			25			25	中国	ウーハン (武漢)
			54			54	中国	タイツァン (太倉)
		1,071				1,071	フィリピン	マニラ
			283			283	マレーシア	ペナン
		42				42	ベトナム	ホーチミン及びカトライ
特殊品		593,783	11,522	23,805	16,617	645,727		
	金属くず	61,859	6,148	6,592	306	74,905		
				850		850	愛知県	県内諸港
				841		841	愛媛県	八幡浜
				4,901		4,901	長崎県	若松
			1,146			1,146	韓国	プサン (釜山)
		3,093				3,093	台湾	カオシュン (高雄)
		14,600				14,600	台湾	タイチュン (台中)
		13,972				13,972	台湾	台北 (淡水新港)
		1,115				1,115	タイ	レムチャパン
		24,014				24,014	ベトナム	ハイフォン
		4,855				4,855	ベトナム	フーミ
		210				210	インド	ムンドラ
			5,002			5,002	南アフリカ	リチャードベイ
					306	306	オランダ	ロッテルダム
	再利用資材	527,404		17,153	16,311	560,868		
				12,503		12,503	青森県	八戸
				3,050		3,050	岩手県	大船渡
				1,600		1,600	岩手県	久慈
					15,475	15,475	茨城県	鹿島
					836	836	香川県	直島
		13,000				13,000	台湾	フーピン (和平)
		237				237	中国	チンタオ (青島)
		926				926	中国	シンカン (新港, 天津)
		27,500				27,500	タイ	コシチャン
		26,400				26,400	マレーシア	諸港
		308				308	ベトナム	ハイフォン
		229				229	ベトナム	ホーチミン及びカトライ
		449				449	ベトナム	諸港
		47,250				47,250	アメリカ	ヒューストン
		44,300				44,300	アメリカ	諸港
		45,600				45,600	アメリカ	ポートエバークレイズ
		181,005				181,005	アラブ首長国連邦	諸港
		47,300				47,300	アラブ首長国連邦	ウムアルカイワイン
		46,900				46,900	アラブ首長国連邦	アルハムリヤ
		46,000				46,000	オマーン	サララー
	動植物性製造飼肥料	3,163	538			3,701		
			141			141	韓国	インチョン (仁川)
		570	340			910	韓国	プサン (釜山)
		102				102	中国	ダイレン (大連)
			20			20	インドネシア	ジャカルタ
			19			19	インドネシア	セマラン
		363				363	ベトナム	ハイフォン
		559				559	ベトナム	ホーチミン及びカトライ
		1,569				1,569	ベトナム	諸港
			18			18	インド	ムンドラ
	輸送用容器	1,357	4,836			6,193		
		190	30			220	韓国	プサン (釜山)
			9			9	中国	ダイレン (大連)
			89			89	中国	ニンポーチョウジャン (寧波-舟山)
			465			465	中国	チンタオ (青島)
			961			961	中国	シャンハイ (上海)
			8			8	中国	シンカン (新港, 天津)
		227	9			236	中国	チャンチアガン (張家港)
			6			6	中国	諸港
		502				502	中国	チアンイン (江陰)
		375				375	インドネシア	ジャカルタ
			36			36	タイ	バンコク
			4			4	タイ	レムチャパン
			53			53	フィリピン	マニラ
			1,918			1,918	ベトナム	ハイフォン
		63	1,248			1,311	ベトナム	ホーチミン及びカトライ
	取合せ品			60		60		
				60		60	海上	海上
総計		1,042,106	8,320,398	3,983,685	2,568,160	15,914,349		

PORT OF ONAHAMA

第3章

---

施設利用状況

# 1. 岸壁別貨物出入状況総括表

(単位：トン)

施設名	外 貨			内 貨			合 計
	輸 出	輸 入	小 計	移 出	移 入	小 計	
1号ふ頭第5号岸壁							
1号ふ頭第6号岸壁							
2号ふ頭第1号岸壁				607		607	607
2号ふ頭第2号岸壁							
2号ふ頭第3号岸壁							
2号ふ頭第4号岸壁							
2号ふ頭第5号岸壁							
3号ふ頭第1号岸壁							
3号ふ頭第2号岸壁							
3号ふ頭第3号岸壁		311,637	311,637	4,798	5,000	9,798	321,435
3号ふ頭第4号岸壁		118,291	118,291	2,147	39,363	41,510	159,801
3号ふ頭第5号岸壁				80		80	80
3号ふ頭第6号岸壁							
3号ふ頭第7号岸壁				54		54	54
4号ふ頭第1号岸壁				216		216	216
4号ふ頭第2号岸壁		579	579	77,749	681,593	759,342	759,921
4号ふ頭第3号岸壁	424,880	51,807	476,687	18,394	125,235	143,629	620,316
4号ふ頭第4号岸壁				44,107	4,021	48,128	48,128
4号ふ頭第5号岸壁				36,630	6,620	43,250	43,250
4号ふ頭第6号岸壁				106,901	20,053	126,954	126,954
5号ふ頭第1号岸壁	134,286	449,977	584,263	2,097		2,097	586,360
5号ふ頭小船溜				60		60	60
6号ふ頭第1号岸壁		3,136,969	3,136,969	1,296		1,296	3,138,265
6号ふ頭第2号岸壁				65		65	65
6号ふ頭第3号岸壁				108,903		108,903	108,903
7号ふ頭第1号岸壁		1,551,536	1,551,536	2,721	68	2,789	1,554,325
7号ふ頭第2号岸壁		1,610,278	1,610,278	2,012		2,012	1,612,290
7号ふ頭第3号岸壁				130,608		130,608	130,608
7号ふ頭第4号岸壁		25,983	25,983	86,689	161,357	248,046	274,029
7号ふ頭第5号岸壁				3,022,237		3,022,237	3,022,237
7号ふ頭小船溜				857		857	857
藤原ふ頭第1号岸壁		12,754	12,754	35,743	43,944	79,687	92,441
藤原ふ頭第2号岸壁	390,969	88,168	479,137	878	5,000	5,878	485,015
藤原ふ頭第3号岸壁	60,534	60,662	121,196	18,431	20,685	39,116	160,312
藤原ふ頭第4号岸壁				9,806		9,806	9,806
大剣ふ頭第1号岸壁				596	31,305	31,901	31,901
大剣ふ頭第2号岸壁				5,151	50,890	56,041	56,041
大剣ふ頭第3号岸壁							
大剣ふ頭第4号岸壁	31,437	160,028	191,465	5	4,148	4,153	195,618
大剣ふ頭第5号岸壁				174	16,453	16,627	16,627
大剣ふ頭第6号岸壁				632	38,604	39,236	39,236
大剣ふ頭第7号岸壁				4,767	722,062	726,829	726,829
大剣ふ頭第8号岸壁				435	212,901	213,336	213,336
東港第1号岸壁		741,729	741,729	341		341	742,070
小名浜石油1号栈橋				68,114	216,438	284,552	284,552
小名浜石油2号栈橋				56,151	31,322	87,473	87,473
小名浜石油3号栈橋					3,826	3,826	3,826
小名浜石油原油ドルフィン				119,936	120,110	240,046	240,046
漁 港 区				13,265	7,162	20,427	20,427
そ の 他				32		32	32
総 計	1,042,106	8,320,398	9,362,504	3,983,685	2,568,160	6,551,845	15,914,349

## 2. 岸壁別貨物出入状況表

(単位：トン)

施設名	大分類	中分類	外 貿			内 貿			総計
			輸出	輸入	外貿計	移出	移入	内貿計	
2号ふ頭第1号岸壁						607		607	607
	軽工業品					607		607	607
		水				607		607	607
3号ふ頭第3号岸壁				311,637	311,637	4,798	5,000	9,798	321,435
	鉱産品			311,637	311,637		5,000	5,000	316,637
		石炭		122,746	122,746		5,000	5,000	127,746
		金属鉱		171,981	171,981				171,981
		原塩		16,910	16,910				16,910
	化学工業品					49		49	49
		その他石油				49		49	49
	軽工業品					3,149		3,149	3,149
		水				3,149		3,149	3,149
	特殊品					1,600		1,600	1,600
		再利用資材				1,600		1,600	1,600
3号ふ頭第4号岸壁				118,291	118,291	2,147	39,363	41,510	159,801
	鉱産品			118,291	118,291		5,000	5,000	123,291
		石炭		16,300	16,300		5,000	5,000	21,300
		金属鉱		84,934	84,934				84,934
		原塩		17,057	17,057				17,057
	化学工業品					23	34,363	34,386	34,386
		セメント					34,363	34,363	34,363
		その他石油				23		23	23
	軽工業品					2,124		2,124	2,124
		水				2,124		2,124	2,124
3号ふ頭第5号岸壁						80		80	80
	軽工業品					80		80	80
		水				80		80	80
3号ふ頭第7号岸壁						54		54	54
	軽工業品					54		54	54
		水				54		54	54
4号ふ頭第1号岸壁						216		216	216
	軽工業品					216		216	216
		水				216		216	216
4号ふ頭第2号岸壁				579	579	77,749	681,593	759,342	759,921
	化学工業品			579	579	76,264	680,063	756,327	756,906
		セメント				76,264	677,557	753,821	753,821
		コークス		579	579		1,501	1,501	2,080
		化学肥料					1,005	1,005	1,005
	軽工業品					1,485		1,485	1,485
		水				1,485		1,485	1,485
	特殊品						1,530	1,530	1,530
		再利用資材					1,530	1,530	1,530
4号ふ頭第3号岸壁			424,880	51,807	476,687	18,394	125,235	143,629	620,316
	鉱産品			22,863	22,863	14,187	92,247	106,434	129,297
		石炭					28,500	28,500	28,500
		金属鉱				3,000		3,000	3,000
		石灰石					18,224	18,224	18,224
		原塩					38,250	38,250	38,250
		非金属鉱物		22,863	22,863	11,187	7,273	18,460	41,323
	金属機械工業品						2,311	2,311	2,311
		非鉄金属					2,311	2,311	2,311
	化学工業品		424,880	28,944	453,824	8	22,947	22,955	476,779
		その他石油				8		8	8
		コークス		2,571	2,571		10,130	10,130	12,701
		化学薬品	424,880	14,861	439,741		5,066	5,066	444,807
		化学肥料		11,512	11,512		7,751	7,751	19,263
	軽工業品					3,141		3,141	3,141
		水				3,141		3,141	3,141
	特殊品					1,058	7,730	8,788	8,788
		再利用資材				1,058	7,730	8,788	8,788
4号ふ頭第4号岸壁						44,107	4,021	48,128	48,128
	化学工業品					43,861	4,021	47,882	47,882
		化学薬品				43,861	4,021	47,882	47,882

(単位：トン)

施設名	大分類	中分類	外 貿			内 貿			総計
			輸出	輸入	外貿計	移出	移入	内貿計	
	軽工業品					246		246	246
		水				246		246	246
4号心頭第5号岸壁						36,630	6,620	43,250	43,250
	化学工業品					35,493	6,620	42,113	42,113
		化学薬品				26,885	6,620	33,505	33,505
		化学肥料				8,608		8,608	8,608
	軽工業品					1,137		1,137	1,137
		水				1,137		1,137	1,137
4号心頭第6号岸壁						106,901	20,053	126,954	126,954
	化学工業品					98,813	20,053	118,866	118,866
		化学薬品				4,556	19,208	23,764	23,764
		化学肥料				94,257	845	95,102	95,102
	軽工業品					8,088		8,088	8,088
		水				8,088		8,088	8,088
5号心頭第1号岸壁			134,286	449,977	584,263	2,097		2,097	586,360
	鉱産品			444,975	444,975				444,975
		石炭		3,462	3,462				3,462
		金属鉱		413,912	413,912				413,912
		原塩		27,601	27,601				27,601
	化学工業品					106		106	106
		その他石油				106		106	106
	軽工業品					1,991		1,991	1,991
		水				1,991		1,991	1,991
	特殊品		134,286	5,002	139,288				139,288
		金属くず		5,002	5,002				5,002
		再利用資材	134,286		134,286				134,286
5号心頭小船溜						60		60	60
	軽工業品					60		60	60
		水				60		60	60
6号心頭第1号岸壁				3,136,969	3,136,969	1,296		1,296	3,138,265
	鉱産品			3,136,969	3,136,969				3,136,969
		石炭		3,136,969	3,136,969				3,136,969
	化学工業品					361		361	361
		その他石油				361		361	361
	軽工業品					935		935	935
		水				935		935	935
6号心頭第2号岸壁						65		65	65
	軽工業品					65		65	65
		水				65		65	65
6号心頭第3号岸壁						108,903		108,903	108,903
	鉱産品					108,473		108,473	108,473
		石材				108,473		108,473	108,473
	軽工業品					430		430	430
		水				430		430	430
7号心頭第1号岸壁				1,551,536	1,551,536	2,721	68	2,789	1,554,325
	鉱産品			1,551,536	1,551,536				1,551,536
		石炭		1,423,318	1,423,318				1,423,318
		金属鉱		128,218	128,218				128,218
	金属機械工業品						68	68	68
		産業機械					68	68	68
	化学工業品					144		144	144
		その他石油				144		144	144
	軽工業品					2,577		2,577	2,577
		水				2,577		2,577	2,577
7号心頭第2号岸壁				1,610,278	1,610,278	2,012		2,012	1,612,290
	鉱産品			1,610,278	1,610,278				1,610,278
		石炭		1,459,533	1,459,533				1,459,533
		金属鉱		150,745	150,745				150,745
	化学工業品					91		91	91
		その他石油				91		91	91
	軽工業品					1,921		1,921	1,921
		水				1,921		1,921	1,921
7号心頭第3号岸壁						130,608		130,608	130,608
	鉱産品					130,037		130,037	130,037
		非金属鉱物				130,037		130,037	130,037
	軽工業品					571		571	571
		水				571		571	571



(単位：トン)

施設名	大分類	中分類	外 貿			内 貿			総計
			輸出	輸入	外貿計	移出	移入	内貿計	
7号心頭第4号岸壁				25,983	25,983	86,689	161,357	248,046	274,029
	鉱産品			6,820	6,820	80,372	137,081	217,453	224,273
		石炭		3,000	3,000		39,000	39,000	42,000
		鉄鉱石		1,520	1,520	7,340		7,340	8,860
		金属鉱				1,200		1,200	1,200
		石灰石					89,970	89,970	89,970
		原塩		2,300	2,300				2,300
		非金属鉱物				71,832	8,111	79,943	79,943
	金属機械工業品						625	625	625
		非鉄金属					625	625	625
	化学工業品			19,163	19,163		17,436	17,436	36,599
		その他石油製品					1,500	1,500	1,500
		コークス					4,710	4,710	4,710
		化学薬品					1,623	1,623	1,623
		化学肥料		19,163	19,163		9,603	9,603	28,766
	軽工業品					1,202		1,202	1,202
		水				1,202		1,202	1,202
	特殊品					5,115	6,215	11,330	11,330
		再利用資材				5,115	6,215	11,330	11,330
7号心頭第5号岸壁						3,022,237		3,022,237	3,022,237
	鉱産品					3,018,677		3,018,677	3,018,677
		石炭				3,018,677		3,018,677	3,018,677
	軽工業品					3,560		3,560	3,560
		水				3,560		3,560	3,560
7号心頭小船溜						857		857	857
	軽工業品					857		857	857
		水				857		857	857
藤原心頭第1号岸壁				12,754	12,754	35,743	43,944	79,687	92,441
	鉱産品			509	509	27,640	38,373	66,013	66,522
		石灰石					27,563	27,563	27,563
		原塩					5,650	5,650	5,650
		非金属鉱物		509	509	27,640	5,160	32,800	33,309
	金属機械工業品			8,635	8,635	8	2,944	2,952	11,587
		鋼材					910	910	910
		非鉄金属					1,071	1,071	1,071
		産業機械		8,635	8,635	8	963	971	9,606
	化学工業品			3,610	3,610	22	1,791	1,813	5,423
		その他石油				22		22	22
		化学肥料		3,610	3,610		1,791	1,791	5,401
	軽工業品					293		293	293
		水				293		293	293
	特殊品					7,780	836	8,616	8,616
		再利用資材				7,780	836	8,616	8,616
藤原心頭第2号岸壁			390,969	88,168	479,137	878	5,000	5,878	485,015
	林産品			54,299	54,299				54,299
		木材チップ		43,300	43,300				43,300
		その他林産品		10,999	10,999				10,999
	鉱産品			33,869	33,869		5,000	5,000	38,869
		金属鉱		33,869	33,869				33,869
		原塩					5,000	5,000	5,000
	化学工業品					10		10	10
		その他石油				10		10	10
	軽工業品					868		868	868
		水				868		868	868
	特殊品		390,969		390,969				390,969
		再利用資材	390,969		390,969				390,969
藤原心頭第3号岸壁			60,534	60,662	121,196	18,431	20,685	39,116	160,312
	林産品			53,262	53,262				53,262
		木材チップ		53,262	53,262				53,262
	鉱産品			7,400	7,400	15,530	18,265	33,795	41,195
		砂利・砂		7,400	7,400				7,400
		石灰石					18,265	18,265	18,265
		非金属鉱物				15,530		15,530	15,530
	金属機械工業品						2,420	2,420	2,420
		非鉄金属					2,327	2,327	2,327
		産業機械					93	93	93
	化学工業品					11		11	11
		その他石油				11		11	11

(単位：トン)

施設名	大分類	中分類	外 貿			内 貿			総計
			輸出	輸入	外貿計	移出	移入	内貿計	
	軽工業品					1,290		1,290	1,290
		水				1,290		1,290	1,290
	特殊品		60,534		60,534	1,600		1,600	62,134
		金属くず 再利用資材	60,534		60,534			1,600	60,534
						1,600		1,600	1,600
<b>藤原心頭第4号岸壁</b>						<b>9,806</b>		<b>9,806</b>	<b>9,806</b>
	鉱産品					3,130		3,130	3,130
		非金属鉱物				3,130		3,130	3,130
	軽工業品					84		84	84
		水				84		84	84
	特殊品					6,592		6,592	6,592
		金属くず				6,592		6,592	6,592
<b>大剣心頭第1号岸壁</b>						<b>596</b>	<b>31,305</b>	<b>31,901</b>	<b>31,901</b>
	鉱産品						1,500	1,500	1,500
		石灰石					1,500	1,500	1,500
	金属機械工業品					542	29,805	30,347	30,347
		鋼材				542	27,510	28,052	28,052
		非鉄金属					2,295	2,295	2,295
	軽工業品					54		54	54
		水				54		54	54
<b>大剣心頭第2号岸壁</b>						<b>5,151</b>	<b>50,890</b>	<b>56,041</b>	<b>56,041</b>
	鉱産品						50,890	50,890	50,890
		石灰石					50,890	50,890	50,890
	化学工業品					4,406		4,406	4,406
		化学肥料				4,406		4,406	4,406
	軽工業品					745		745	745
		水				745		745	745
<b>大剣心頭第4号岸壁</b>			<b>31,437</b>	<b>160,028</b>	<b>191,465</b>	<b>5</b>	<b>4,148</b>	<b>4,153</b>	<b>195,618</b>
	農水産品		673	21	694				694
		水産品	673	21	694				694
	林産品		18	9,676	9,694		2,726	2,726	12,420
		製材	18	9,676	9,694		2,726	2,726	12,420
	鉱産品		1,402	41,440	42,842		101	101	42,943
		石炭		24	24				24
		金属鉱物	782	3,115	3,897				3,897
		非金属鉱物	620	38,301	38,921		101	101	39,022
	金属機械工業品		2,554	14,559	17,113		16	16	17,129
		鉄鋼	3	291	294				294
		鋼材		283	283				283
		非鉄金属	240	1,286	1,526				1,526
		金属製品	100	9,266	9,366				9,366
		自動車部品	2,071	2,042	4,113				4,113
		その他輸送機械		12	12				12
		産業機械	18	1,374	1,392		16	16	1,408
		電気機械	75	5	80				80
		その他機械	47		47				47
	化学工業品		6,472	55,540	62,012		33	33	62,045
		ガラス類	37	922	959				959
		窯業品	307	5,331	5,638				5,638
		その他石油製品		328	328				328
		化学薬品	1,644	21,274	22,918				22,918
		化学肥料	692	8,237	8,929				8,929
		染料・塗料・合成樹脂・その他化学工業品	3,792	19,448	23,240		33	33	23,273
	軽工業品		6,196	9,349	15,545	5	945	950	16,495
		紙・パルプ	6,185	4,539	10,724		945	945	11,669
		糸及び紡績半製品		59	59				59
		その他繊維工業品	11	4,198	4,209				4,209
		製造食品		227	227				227
		水				5		5	5
		砂糖		326	326				326
	雑工業品		6,128	22,923	29,051		21	21	29,072
		衣服・身廻品・はきもの	24	178	202				202
		文房具・運動娯楽用品・楽器	66	9	75		21	21	96
		家具装備品		2,694	2,694				2,694
		その他日用品	4,040	1,136	5,176				5,176
		ゴム製品	885	1,445	2,330				2,330
		木製品		16,875	16,875				16,875
		その他製造工業品	1,113	586	1,699				1,699

(単位：トン)

施設名	大分類	中分類	外 貿			内 貿			総計
			輸出	輸入	外貿計	移出	移入	内貿計	
	特殊品		7,994	6,520	14,514		306	306	14,820
		金属くず	1,325	1,146	2,471		306	306	2,777
		再利用資材	2,149		2,149				2,149
		動植物性製造飼肥料	3,163	538	3,701				3,701
		輸送用容器	1,357	4,836	6,193				6,193
大剣ふ頭第5号岸壁						174	16,453	16,627	16,627
	化学工業品						16,453	16,453	16,453
		重油					14,553	14,553	14,553
		化学薬品					1,900	1,900	1,900
	軽工業品					174		174	174
		水				174		174	174
大剣ふ頭第6号岸壁						632	38,604	39,236	39,236
	化学工業品						38,604	38,604	38,604
		化学薬品					38,604	38,604	38,604
	軽工業品					632		632	632
		水				632		632	632
大剣ふ頭第7号岸壁						4,767	722,062	726,829	726,829
	化学工業品					4,000	722,062	726,062	726,062
		重油					18,450	18,450	18,450
		その他石油				2,000	410,885	412,885	412,885
		その他石油製品					450	450	450
		揮発油				2,000	292,277	294,277	294,277
	軽工業品					767		767	767
		水				767		767	767
大剣ふ頭第8号岸壁						435	212,901	213,336	213,336
	化学工業品						212,901	212,901	212,901
		重油					113,380	113,380	113,380
		その他石油					53,370	53,370	53,370
		その他石油製品					5,110	5,110	5,110
		揮発油					41,041	41,041	41,041
	軽工業品					435		435	435
		水				435		435	435
東港第1号岸壁				741,729	741,729	341		341	742,070
	鉱産品			741,729	741,729				741,729
		石炭		741,729	741,729				741,729
	化学工業品					51		51	51
		その他石油				51		51	51
	軽工業品					290		290	290
		水				290		290	290
小名浜石油1号棧橋						68,114	216,438	284,552	284,552
	化学工業品					68,114	216,438	284,552	284,552
		重油				68,114	131,683	199,797	199,797
		その他石油					41,682	41,682	41,682
		揮発油					43,073	43,073	43,073
小名浜石油2号棧橋						56,151	31,322	87,473	87,473
	化学工業品					56,151	31,322	87,473	87,473
		重油				56,151	20,461	76,612	76,612
		その他石油					10,861	10,861	10,861
小名浜石油3号棧橋							3,826	3,826	3,826
	化学工業品						3,826	3,826	3,826
		その他石油製品					3,826	3,826	3,826
小名浜石油原油ドルフィン						119,936	120,110	240,046	240,046
	鉱産品					119,936	120,110	240,046	240,046
		原油				119,936	120,110	240,046	240,046
漁港区						13,265	7,162	20,427	20,427
	農水産品					841	7,162	8,003	8,003
		水産品				841	7,162	8,003	8,003
	軽工業品					12,396		12,396	12,396
		水				12,396		12,396	12,396
	特殊品					28		28	28
		取合せ品				28		28	28
その他						32		32	32
	特殊品					32		32	32
		取合せ品				32		32	32
総計			1,042,106	8,320,398	9,362,504	3,983,685	2,568,160	6,551,845	15,914,349

### 3. 入港船舶岸壁利用状況年次表

平成30年～令和2年

年 別 施設区分	平 成 30 年			令 和 元 年			令 和 2 年		
	係 留 状 況			係 留 状 況			係 留 状 況		
	隻数	総トン数	係船時間	隻数	総トン数	係船時間	隻数	総トン数	係船時間
1号ふ頭第5号岸壁	63	7,434	7,327: 0	53	6,254	5,049: 0	0	0	0: 0
1号ふ頭第6号岸壁	47	16,826	47: 0	2	363	5: 30	0	0	0: 0
2号ふ頭第1号岸壁	51	18,258	51: 0	34	12,018	109: 0	56	20,048	56: 0
2号ふ頭第2号岸壁	0	0	0: 0	0	0	0: 0	4	1,540	823: 28
2号ふ頭第3号岸壁	7	1,368	1,470: 17	0	0	0: 0	16	4,829	4,198: 55
2号ふ頭第4号岸壁	31	12,710	795: 44	23	9,758	1,024: 20	28	12,671	874: 25
2号ふ頭第5号岸壁	24	63,385	661: 0	32	45,315	607: 4	30	14,335	1,577: 40
2号ふ頭第6号岸壁	65	17,534	534: 0	61	54,479	655: 15	16	12,436	2,460: 12
3号ふ頭第1号岸壁	69	37,825	1,368: 0	71	38,247	1,138: 30	81	47,787	3,853: 40
3号ふ頭第2号岸壁	69	33,889	430: 30	47	28,991	933: 0	62	42,125	1,085: 40
3号ふ頭第3号岸壁	50	505,375	5,472: 22	51	407,013	3,655: 55	50	396,382	4,917: 45
3号ふ頭第4号岸壁	85	214,882	1,788: 27	80	176,902	1,858: 16	47	210,352	2,734: 50
3号ふ頭第5号岸壁	1	613	24: 0	8	4,653	128: 10	1	1,949	2: 0
3号ふ頭第6号岸壁	25	21,146	654: 45	15	10,432	345: 45	17	10,796	504: 50
3号ふ頭第7号岸壁	15	7,499	446: 55	6	5,855	126: 0	2	998	154: 20
4号ふ頭第1号岸壁	97	64,346	383: 50	38	28,214	2,362: 58	21	8,872	362: 20
4号ふ頭第2号岸壁	182	815,200	2,409: 58	171	806,260	2,421: 14	191	908,590	2,841: 32
4号ふ頭第3号岸壁	139	503,139	3,970: 14	132	414,601	2,618: 6	145	524,248	3,825: 48
4号ふ頭第4号岸壁	85	47,395	167: 55	66	39,673	129: 40	58	38,448	116: 10
4号ふ頭第5号岸壁	69	37,140	164: 0	61	32,903	134: 30	66	36,479	157: 25
4号ふ頭第6号岸壁	176	76,443	457: 30	172	75,961	488: 0	173	79,407	451: 15
5号ふ頭第1号岸壁	43	1,066,863	6,312: 58	44	1,078,674	6,783: 54	32	776,091	6,328: 8
5号ふ頭小船溜	24	18,065	260: 20	43	79,319	218: 56	10	23,728	185: 0
6号ふ頭第1号岸壁	43	2,219,005	6,063: 2	47	2,471,951	6,701: 25	37	2,043,375	5,374: 46
6号ふ頭第2号岸壁	29	12,310	341: 30	29	38,450	60: 30	30	52,152	51: 0
6号ふ頭第3号岸壁	300	140,524	10,095: 10	174	82,913	9,893: 50	150	72,152	8,216: 15
7号ふ頭第1号岸壁	37	1,404,075	7,259: 51	40	1,549,558	7,620: 0	35	1,371,684	6,476: 17
7号ふ頭第2号岸壁	33	1,309,607	7,354: 32	40	1,578,610	7,402: 34	37	1,456,579	6,971: 24
7号ふ頭第3号岸壁	86	161,770	1,398: 21	88	200,061	1,420: 41	97	184,019	1,583: 52
7号ふ頭第4号岸壁	177	133,867	2,711: 54	154	126,399	2,769: 56	183	139,411	3,095: 29
7号ふ頭第5号岸壁	237	3,876,837	3,353: 35	258	4,229,394	3,514: 19	236	3,878,868	2,992: 46
7号ふ頭小船溜	97	13,699	8,538: 30	94	12,879	11,240: 32	98	14,475	16,914: 14
藤原ふ頭第1号岸壁	106	119,764	13,518: 52	116	150,564	2,351: 36	86	137,911	2,452: 29
藤原ふ頭第2号岸壁	59	676,543	5,788: 48	45	606,340	4,779: 15	35	614,324	4,770: 48
藤原ふ頭第3号岸壁	133	195,213	4,213: 30	110	134,036	3,111: 30	57	131,147	3,836: 17
藤原ふ頭第4号岸壁	48	26,459	7,655: 10	50	21,427	4,905: 54	15	7,251	592: 45
大剣ふ頭第1号岸壁	70	34,708	1,549: 30	64	31,811	1,036: 19	42	20,953	778: 0
大剣ふ頭第2号岸壁	113	72,822	1,744: 30	87	46,857	1,468: 29	65	67,216	1,492: 20
大剣ふ頭第3号岸壁	2	1,498	2: 0	0	0	0: 0	0	0	0: 0
大剣ふ頭第4号岸壁	164	1,140,953	2,422: 37	179	1,341,832	2,668: 40	117	1,052,928	5,356: 50
大剣ふ頭第5号岸壁	22	70,568	134: 10	4	9,192	24: 20	9	23,905	46: 30
大剣ふ頭第6号岸壁	45	27,023	208: 10	44	27,514	197: 0	39	29,384	179: 50
大剣ふ頭第7号岸壁	341	888,587	881: 17	320	789,772	832: 56	274	685,493	749: 25
大剣ふ頭第8号岸壁	116	115,853	235: 45	103	104,553	170: 20	198	161,203	880: 55
東港第1号岸壁	0	0	0: 0	0	0	0: 0	11	503,337	2,059: 42
小名浜石油1号栈橋	168	481,953	890: 15	80	186,025	368: 55	98	233,587	421: 13
小名浜石油2号栈橋	147	90,358	451: 4	154	95,993	431: 50	99	66,454	236: 25
小名浜石油3号栈橋	44	179,132	296: 2	9	4,759	31: 35	7	3,828	26: 0
小名浜石油原油ドルフィン	6	275,103	172: 53	2	86,465	69: 52	4	208,863	124: 55
漁 港 区	1,771	66,697	9,415: 19	2,103	100,195	12,808: 24	2,339	124,979	13,044: 17
合 計	5,811	17,322,263	131,894: 2	5,604	17,383,435	116,673: 45	5,504	16,457,589	126,236: 7

## 4. 県営荷役機械作業状況表

		平成 30 年	令和元年	令和 2 年
3-3号機 荷揚能力 315t/h	貨物トシ数	276,719	38,651	230,795
	作業時間	1,029:35	159:30	816:15
	時間当作業量	268.8	242.3	282.8
3-4号機 荷揚能力 315t/h	貨物トシ数	114,101	191,542	204,983
	作業時間	434:25	791:55	787:15
	時間当作業量	262.7	241.9	260.4
5-1号機 荷揚能力 800t/h	貨物トシ数	537,226	504,568	460,861
	作業時間	1,519:50	1,468:50	1,393:34
	時間当作業量	353.5	343.5	330.7
7-1号機 荷揚能力 800t/h	貨物トシ数	1,155,263	1,256,753	974,451
	作業時間	2,214:33	2,487:29	1,957:5
	時間当作業量	521.7	505.2	497.9
7-2号機 荷揚能力 800t/h	貨物トシ数	1,056,217	1,250,429	1,169,402
	作業時間	2,063:50	2,423:54	2,337:25
	時間当作業量	511.8	515.9	500.3
7-3号機 荷揚能力 800t/h	貨物トシ数	1,067,825	1,217,048	993,666
	作業時間	2,048:4	2,269:17	1,894:3
	時間当作業量	521.4	536.3	524.6
分岐施設 荷揚能力 1,550t/h	貨物トシ数	530,850	352,675	58,426
	作業時間	570:0	363:35	58:00
	時間当作業量	931.3	970.0	1,007.3
東港荷役機械 荷揚能力 1,900t/h	貨物トシ数	0	0	235,719
	作業時間	0.0	0.0	199:33
	時間当作業量	0.0	0.0	1,181.3
東港コンベア設備 荷揚能力 4,000t/h	貨物トシ数	0	0	746,629
	作業時間	0.0	0.0	627:43
	時間当作業量	0.0	0.0	1,189.4
東港ホッパ設備 荷揚能力 1,440t/h	貨物トシ数	0	0	746,629
	作業時間	0.0	0.0	627:43
	時間当作業量	0.0	0.0	1,189.4
合 計	貨物トシ数	4,738,201	4,811,666	5,821,562
	作業時間	9,880:17	9,964:30	10,698:36
	時間当作業量	479.6	482.9	544.1

## 5. 県 営 荷 役 機 械

月別	3-3号機 (荷揚能力 315t/h)			3-4号機 (荷揚能力 315t/h)		
	貨物トン数	作業時間	時間当作業量	貨物トン数	作業時間	時間当作業量
1	0	0: 0	0.0	28,005	119: 5	235.2
2	0	0: 0	0.0	34,624	152: 30	227.0
3	14,109	48: 45	289.4	6,464	26: 55	240.1
4	43,822	164: 15	266.8	7,495	28: 55	259.2
5	31,471	112: 15	280.4	10,192	35: 45	285.1
6	0	0: 0	0.0	38,141	125: 15	304.5
7	23,120	85: 25	270.7	6,245	18: 10	343.8
8	1,798	7: 50	229.5	22,333	83: 55	266.1
9	20,008	66: 50	299.4	12,453	47: 0	265.0
10	50,071	166: 10	301.3	0	0: 0	0.0
11	37,529	130: 45	287.0	0	0: 0	0.0
12	8,867	34: 0	260.8	39,031	149: 45	260.6
計	230,795	816: 15	282.8	204,983	787: 15	260.4

月別	5-1号機 (荷揚能力 800t/h)			7-1号機 (荷揚能力 800t/h)		
	貨物トン数	作業時間	時間当作業量	貨物トン数	作業時間	時間当作業量
1	56,436	177: 17	318.3	66,008	153: 12	430.9
2	37,911	138: 36	273.5	136,525	265: 54	513.4
3	52,753	164: 47	320.1	104,995	228: 23	459.7
4	21,932	65: 56	332.6	53,691	124: 21	431.8
5	45,476	127: 51	355.7	117,434	253: 48	462.7
6	18,229	58: 43	310.5	116,597	225: 39	516.7
7	46,911	137: 30	341.2	77,298	131: 27	588.0
8	42,895	124: 26	344.7	59,858	119: 54	499.2
9	45,665	136: 8	335.4	79,691	160: 29	496.6
10	45,746	116: 28	392.8	32,927	55: 50	589.7
11	38,107	115: 6	331.1	0	0: 0	0.0
12	8,800	30: 46	286.0	129,427	238: 8	543.5
計	460,861	1,393: 34	330.7	974,451	1,957: 5	497.9

# 月別作業状況表

月別	7-2号機 (荷揚能力 800t/h)			7-3号機 (荷揚能力 800t/h)		
	貨物トン数	作業時間	時間当作業量	貨物トン数	作業時間	時間当作業量
1	112,755	212: 38	530.3	91,856	177: 13	518.3
2	47,143	115: 4	409.7	110,466	217: 27	508.0
3	132,559	277: 58	476.9	106,611	199: 9	535.3
4	120,651	216: 33	557.2	87,760	161: 5	544.8
5	157,552	293: 5	537.6	144,908	271: 18	534.1
6	76,034	194: 57	390.0	121,595	240: 1	506.6
7	40,913	103: 48	394.2	126,606	214: 0	591.6
8	78,561	137: 37	570.9	49,969	90: 14	553.8
9	102,170	191: 14	534.3	83,539	163: 59	509.4
10	109,064	197: 44	551.6	8,202	41: 38	197.0
11	128,186	242: 55	527.7	0	0: 0	0.0
12	63,815	153: 52	414.7	62,154	117: 59	526.8
計	1,169,402	2,337: 25	500.3	993,666	1,894: 3	524.6

月別	分岐施設 (荷揚能力 1,550t/h)			東港荷役機械 (荷揚能力 1,900t/h)		
	貨物トン数	作業時間	時間当作業量	貨物トン数	作業時間	時間当作業量
1	18,261	19: 21	943.7	0	0: 0	0.0
2	0	0: 0	0.0	0	0: 0	0.0
3	40,165	38: 39	1,039.2	19,060	19: 56	956.2
4	0	0: 0	0.0	0	0: 0	0.0
5	0	0: 0	0.0	31,599	30: 6	1,049.8
6	0	0: 0	0.0	0	0: 0	0.0
7	0	0: 0	0.0	66,000	51: 10	1,289.9
8	0	0: 0	0.0	56,783	48: 23	1,173.6
9	0	0: 0	0.0	0	0: 0	0.0
10	0	0: 0	0.0	23,040	19: 44	1,167.6
11	0	0: 0	0.0	39,237	30: 14	1,297.8
12	0	0: 0	0.0	0	0: 0	0.0
計	58,426	58: 0	1,007.3	235,719	199: 33	1,181.3

月別	東港コンベア設備（荷揚能力 4,000t/h）			東港ホッパー設備（荷揚能力 1,440t/h）		
	貨物トン数	作業時間	時間当作業量	貨物トン数	作業時間	時間当作業量
1	0	0: 0	0.0	0	0: 0	0.0
2	0	0: 0	0.0	0	0: 0	0.0
3	50,457	53: 27	944.0	50,457	53: 27	944.0
4	0	0: 0	0.0	0	0: 0	0.0
5	65,631	59: 56	1,095.1	65,631	59: 56	1,095.1
6	63,050	56: 16	1,120.6	63,050	56: 16	1,120.6
7	130,800	106: 9	1,232.2	130,800	106: 9	1,232.2
8	65,647	55: 1	1,193.2	65,647	55: 1	1,193.2
9	63,994	57: 59	1,103.7	63,994	57: 59	1,103.7
10	115,127	93: 47	1,227.6	115,127	93: 47	1,227.6
11	62,181	48: 2	1,294.5	62,181	48: 2	1,294.5
12	129,742	97: 6	1,336.2	129,742	97: 6	1,336.2
計	746,629	627: 43	1,189.4	746,629	627: 43	1,189.4



PORT OF ONAHAMA

第4章

---

コンテナ施設利用状況

# 1. コンテナ貨物合計取扱量

(1) コンテナ貨物月別表

\* 外貿コンテナ航路、国際フィーダー航路の合計です。

月	隻数	貨物量			個数 (単位: TEU)									
		輸移出	輸移入	合計	輸移出			輸移入			合計			
					20F	40F	TEU	20F	40F	TEU	20F	40F	TEU	
1	11	1,522	16,043	17,565	実	29	83	195	525	411	1,347	554	494	1,542
					空	634	426	1,486	0	0	0	634	426	1,486
					合計	663	509	1,681	525	411	1,347	1,188	920	3,028
2	13	2,395	16,176	18,571	実	42	127	296	465	476	1,417	507	603	1,713
					空	501	497	1,495	0	0	0	501	497	1,495
					合計	543	624	1,791	465	476	1,417	1,008	1,100	3,208
3	14	4,938	13,937	18,875	実	58	237	532	433	427	1,287	491	664	1,819
					空	537	272	1,081	0	55	110	537	327	1,191
					合計	595	509	1,613	433	482	1,397	1,028	991	3,010
4	10	2,347	11,291	13,638	実	43	100	243	331	295	921	374	395	1,164
					空	287	198	683	0	0	0	287	198	683
					合計	330	298	926	331	295	921	661	593	1,847
5	10	3,381	14,088	17,469	実	60	172	404	433	373	1,179	493	545	1,583
					空	375	220	815	0	0	0	375	220	815
					合計	435	392	1,219	433	373	1,179	868	765	2,398
6	7	1,943	10,720	12,663	実	51	80	211	358	293	944	409	373	1,155
					空	230	164	558	0	49	98	230	213	656
					合計	281	244	769	358	342	1,042	639	586	1,811
7	10	3,117	10,782	13,899	実	52	171	394	346	335	1,016	398	506	1,410
					空	344	236	816	0	30	60	344	266	876
					合計	396	407	1,210	346	365	1,076	742	772	2,286
8	8	2,690	12,259	14,949	実	26	177	380	470	339	1,148	496	516	1,528
					空	262	176	614	0	39	78	262	215	692
					合計	288	353	994	470	378	1,226	758	731	2,220
9	6	1,769	10,126	11,895	実	52	67	186	409	271	951	461	338	1,137
					空	337	140	617	0	0	0	337	140	617
					合計	389	207	803	409	271	951	798	478	1,754
10	10	3,121	16,300	19,421	実	41	147	335	524	493	1,510	565	640	1,845
					空	438	414	1,266	0	1	2	438	415	1,268
					合計	479	561	1,601	524	494	1,512	1,003	1,055	3,113
11	10	2,110	18,979	21,089	実	21	134	289	741	501	1,743	762	635	2,032
					空	438	318	1,074	0	0	0	438	318	1,074
					合計	459	452	1,363	741	501	1,743	1,200	953	3,106
12	8	2,104	13,475	15,579	実	28	142	312	472	372	1,216	500	514	1,528
					空	693	318	1,329	0	16	32	693	334	1,361
					合計	721	460	1,641	472	388	1,248	1,193	848	2,889
合計	117	31,437	164,176	195,613	実	503	1,637	3,777	5,507	4,586	14,679	6,010	6,223	18,456
					空	5,076	3,379	11,834	0	190	380	5,076	3,569	12,214
					合計	5,579	5,016	15,611	5,507	4,776	15,059	11,086	9,792	30,670

※実 (実入コンテナ) = 貨物が入ったコンテナ

※空 (空コンテナ) = 貨物が入っていないコンテナ

※TEU=Twenty-foot Equivalent Units 20フィート換算

## (2) コンテナ貨物品種別別表

コード	大分類	中分類	ト			T E U		
			輸移出	輸移入	総計	輸移出	輸移入	総計
011	農水産品	麦						
021		米						
022		とうもろこし						
023		豆類						
024		その他雑穀						
031		野菜・果物						
041		綿花						
051		その他農産品						
061		羊毛						
071		その他畜産品						
081	水産品		673	21	694	54	2	56
091	林産品	原木						
092		製材	18	12,402	12,420	3	1,024	1,027
101		樹脂類						
111		木材チップ						
112		その他林産品						
121	薪炭							
131	鉱産品	石炭		24	24		2	2
141		鉄鉱石						
151		金属鉱	782	3,115	3,897	39	151	190
161		砂利・砂						
162		石材						
171		原油						
181		りん鉱石						
191		石灰石						
201		原塩						
211		非金属鉱物	620	38,402	39,022	31	2,307	2,338
221	金属機械工業品	鉄鋼	3	291	294	1	14	15
222		鋼材		283	283		22	22
231		非鉄金属	240	1,286	1,526	12	64	76
241		金属製品	100	9,266	9,366	11	698	709
251		鉄道車両						
252		完成自動車						
253		その他輸送用車両						
254		二輪自動車						
255		自動車部品	2,071	2,042	4,113	172	285	457
256		その他輸送機械		12	12		6	6
261	産業機械	18	1,390	1,408	3	245	248	
262	電気機械	75	5	80	9	2	11	
263	測量・光学・医療用機械							
264	事務用機器							
265	その他機械	47		47	8		8	
271	化学工業品	陶磁器						
281		セメント						
291		ガラス類	37	922	959	15	102	117
301		窯業品	307	5,331	5,638	26	280	306
311		重油						
321		石油製品						
322		LNG (液化天然ガス)						
323		LPG (液化石油ガス)						
324		その他石油製品		328	328		28	28
331		コークス						
341	石炭製品							
351	化学薬品	1,644	21,274	22,918	108	1,214	1,322	
361	化学肥料	692	8,237	8,929	38	417	455	
371	染料・塗料・合成樹脂・その他化学工業品	3,792	19,481	23,273	400	1,480	1,880	
381	軽工業品	紙・パルプ	6,185	5,484	11,669	522	459	981
391		糸及び紡績半製品		59	59		20	20
401		その他繊維工業品	11	4,198	4,209	4	856	860
411		砂糖		326	326		19	19
421		製造食品		227	227		17	17
422		飲料						
423		水						
424		たばこ						
425		その他食料工業品						
431		かん具						
441	雑工業品	衣服・身廻品・はきもの	24	178	202	2	82	84
442		文房具・運動娯楽用品・楽器	66	30	96	10	8	18
443		家具装備品		2,694	2,694		369	369
444		その他日用品	4,040	1,136	5,176	1,204	330	1,534
451		ゴム製品	885	1,445	2,330	234	252	486
461		木製品		16,875	16,875		2,889	2,889
471		その他製造工業品	1,113	586	1,699	158	111	269
481		金属くず	1,325	1,452	2,777	104	122	226
491		再利用資材	2,149		2,149	188		188
501		動植物性製造飼肥料	3,163	538	3,701	175	27	202
511	特殊品	廃棄物						
512		廃土砂						
521		輸送用容器	1,357	4,836	6,193	246	775	1,021
531		取合せ品						
541		分類不能のもの						
	合計		31,437	164,176	195,613	3,777	14,679	18,456

## 2. 外貿コンテナ航路

(1) コンテナ貨物月別表

月	隻数	貨物量			個数 (単位: TEU)									
		輸出	輸入	合計	輸出			輸入			合計			
					20F	40F	TEU	20F	40F	TEU	20F	40F	TEU	
1	10	1,522	14,932	16,454	実	29	83	195	525	364	1,253	554	447	1,448
					空	620	367	1,354	0	0	0	620	367	1,354
					合計	649	450	1,549	525	364	1,253	1,174	814	2,802
2	11	2,395	14,320	16,715	実	42	127	296	445	411	1,267	487	538	1,563
					空	477	344	1,165	0	0	0	477	344	1,165
					合計	519	471	1,461	445	411	1,267	964	882	2,728
3	13	4,938	13,761	18,699	実	58	237	532	433	420	1,273	491	657	1,805
					空	536	161	858	0	55	110	536	216	968
					合計	594	398	1,390	433	475	1,383	1,027	873	2,773
4	9	2,347	10,710	13,057	実	43	100	243	331	270	871	374	370	1,114
					空	287	165	617	0	0	0	287	165	617
					合計	330	265	860	331	270	871	661	535	1,731
5	9	3,381	13,697	17,078	実	60	172	404	433	356	1,145	493	528	1,549
					空	375	207	789	0	0	0	375	207	789
					合計	435	379	1,193	433	356	1,145	868	735	2,338
6	7	1,943	10,720	12,663	実	51	80	211	358	293	944	409	373	1,155
					空	230	164	558	0	49	98	230	213	656
					合計	281	244	769	358	342	1,042	639	586	1,811
7	8	3,117	10,749	13,866	実	52	171	394	343	335	1,013	395	506	1,407
					空	344	200	744	0	30	60	344	230	804
					合計	396	371	1,138	343	365	1,073	739	736	2,211
8	8	2,690	12,259	14,949	実	26	177	380	470	339	1,148	496	516	1,528
					空	262	176	614	0	39	78	262	215	692
					合計	288	353	994	470	378	1,226	758	731	2,220
9	6	1,769	10,126	11,895	実	52	67	186	409	271	951	461	338	1,137
					空	337	140	617	0	0	0	337	140	617
					合計	389	207	803	409	271	951	798	478	1,754
10	9	3,121	16,300	19,421	実	41	147	335	524	493	1,510	565	640	1,845
					空	438	354	1,146	0	1	2	438	355	1,148
					合計	479	501	1,481	524	494	1,512	1,003	995	2,993
11	10	2,110	18,979	21,089	実	21	134	289	741	501	1,743	762	635	2,032
					空	438	318	1,074	0	0	0	438	318	1,074
					合計	459	452	1,363	741	501	1,743	1,200	953	3,106
12	7	2,104	13,475	15,579	実	28	142	312	472	372	1,216	500	514	1,528
					空	658	318	1,294	0	16	32	658	334	1,326
					合計	686	460	1,606	472	388	1,248	1,158	848	2,854
合計	107	31,437	160,028	191,465	実	503	1,637	3,777	5,484	4,425	14,334	5,987	6,062	18,111
					空	5,002	2,914	10,830	0	190	380	5,002	3,104	11,210
					合計	5,505	4,551	14,607	5,484	4,615	14,714	10,989	9,166	29,321

※実 (実入コンテナ) = 貨物が入ったコンテナ

※空 (空コンテナ) = 貨物が入っていないコンテナ

※TEU=Twenty-foot Equivalent Units 20フィート換算

## (2) コンテナ貨物品種別別表 (外資コンテナ航路)

コード	大分類	中分類	ト			T E U		
			輸 出	輸 入	総 計	輸 出	輸 入	総 計
011	農水産品	麦						
021		米						
022		とうもろこし						
023		豆類						
024		その他雑穀						
031		野菜・果物						
041		綿花						
051		その他農産品						
061		羊毛						
071		その他畜産品						
081		水産品		673	21	694	54	2
091	林産品	原木						
092		製材	18	9,676	9,694	3	798	801
101		樹脂類						
111		木材チップ						
112		その他林産品						
121		新炭						
131	鉱産品	石炭		24	24		2	2
141		鉄鉱石						
151		金属鉱	782	3,115	3,897	39	151	190
161		砂利・砂						
162		石材						
171		原油						
181		りん鉱石						
191		石灰石						
201		原塩						
211		非金属鉱物	620	38,301	38,921	31	2,297	2,328
221		金属機械工業品	鉄鋼	3	291	294	1	14
222	鋼材			283	283		22	22
231	非鉄金属		240	1,286	1,526	12	64	76
241	金属製品		100	9,266	9,366	11	698	709
251	鉄道車両							
252	完成自動車							
253	その他輸送用車両							
254	二輪自動車							
255	自動車部品		2,071	2,042	4,113	172	285	457
256	その他輸送機械			12	12		6	6
261	産業機械		18	1,374	1,392	3	241	244
262	電気機械		75	5	80	9	2	11
263	測量・光学・医療用機械							
264	事務用機器							
265	その他機械		47		47	8		8
271	化学工業品	陶磁器						
281		セメント						
291		ガラス類	37	922	959	15	102	117
301		窯業品	307	5,331	5,638	26	280	306
311		重油						
321		石油製品						
322		LNG (液化天然ガス)						
323		LPG (液化石油ガス)						
324		その他石油製品		328	328		28	28
331		コークス						
341		石炭製品						
351		化学薬品	1,644	21,274	22,918	108	1,214	1,322
361		化学肥料	692	8,237	8,929	38	417	455
371		染料・塗料・合成樹脂・その他化学工業品	3,792	19,448	23,240	400	1,477	1,877
381	軽工業品	紙・パルプ	6,185	4,539	10,724	522	379	901
391		糸及び紡績半製品		59	59		20	20
401		その他繊維工業品	11	4,198	4,209	4	856	860
411		砂糖		326	326		19	19
421		製造食品		227	227		17	17
422		飲料						
423		水						
424		たばこ						
425		その他食料工業品						
431		かん具						
441	雑工業品	衣服・身廻品・はきもの	24	178	202	2	82	84
442		文房具・運動娯楽用品・楽器	66	9	75	10	6	16
443		家具装備品		2,694	2,694		369	369
444		その他日用品	4,040	1,136	5,176	1,204	330	1,534
451		ゴム製品	885	1,445	2,330	234	252	486
461		木製品		16,875	16,875		2,889	2,889
471		その他製造工業品	1,113	586	1,699	158	111	269
481		金属くず	1,325	1,146	2,471	104	102	206
491	特殊品	再利用資材	2,149		2,149	188		188
501		動植物性製造飼肥料	3,163	538	3,701	175	27	202
511		廃棄物						
512		廃土砂						
521		輸送用容器	1,357	4,836	6,193	246	775	1,021
531		取合せ品						
541		分類不能のもの						
	合 計		31,437	160,028	191,465	3,777	14,334	18,111

### 3. 国際フェーダー航路

(1) コンテナ貨物月別表

月	隻数	貨物量			個 数 (単位: TEU)									
		移 出	移 入	合計	移 出			移 入			合 計			
					20F	40F	TEU	20F	40F	TEU	20F	40F	TEU	
1	1	0	1,111	1,111	実	0	0	0	0	47	94	0	47	94
					空	14	59	132	0	0	0	14	59	132
					合計	14	59	132	0	47	94	14	106	226
2	2	0	1,856	1,856	実	0	0	0	20	65	150	20	65	150
					空	24	153	330	0	0	0	24	153	330
					合計	24	153	330	20	65	150	44	218	480
3	1	0	176	176	実	0	0	0	0	7	14	0	7	14
					空	1	111	223	0	0	0	1	111	223
					合計	1	111	223	0	7	14	1	118	237
4	1	0	581	581	実	0	0	0	0	25	50	0	25	50
					空	0	33	66	0	0	0	0	33	66
					合計	0	33	66	0	25	50	0	58	116
5	1	0	391	391	実	0	0	0	0	17	34	0	17	34
					空	0	13	26	0	0	0	0	13	26
					合計	0	13	26	0	17	34	0	30	60
6	0	0	0	0	実	0	0	0	0	0	0	0	0	0
					空	0	0	0	0	0	0	0	0	0
					合計	0	0	0	0	0	0	0	0	0
7	2	0	33	33	実	0	0	0	3	0	3	3	0	3
					空	0	36	72	0	0	0	0	36	72
					合計	0	36	72	3	0	3	3	36	75
8	0	0	0	0	実	0	0	0	0	0	0	0	0	0
					空	0	0	0	0	0	0	0	0	0
					合計	0	0	0	0	0	0	0	0	0
9	0	0	0	0	実	0	0	0	0	0	0	0	0	0
					空	0	0	0	0	0	0	0	0	0
					合計	0	0	0	0	0	0	0	0	0
10	1	0	0	0	実	0	0	0	0	0	0	0	0	0
					空	0	60	120	0	0	0	0	60	120
					合計	0	60	120	0	0	0	0	60	120
11	0	0	0	0	実	0	0	0	0	0	0	0	0	0
					空	0	0	0	0	0	0	0	0	0
					合計	0	0	0	0	0	0	0	0	0
12	1	0	0	0	実	0	0	0	0	0	0	0	0	0
					空	35	0	35	0	0	0	35	0	35
					合計	35	0	35	0	0	0	35	0	35
合計	10	0	4,148	4,148	実	0	0	0	23	161	345	23	161	345
					空	74	465	1,004	0	0	0	74	465	1,004
					合計	74	465	1,004	23	161	345	97	626	1,349

※実 (実入コンテナ) = 貨物が入ったコンテナ  
 ※空 (空コンテナ) = 貨物が入っていないコンテナ  
 ※TEU=Twenty-foot Equivalent Units 20フィート換算

(2) コンテナ貨物品種別別表 (国際フィーダー航路)

コード	大分類	中分類	ト			U		
			移出	移入	総計	移出	移入	総計
011	農水産品	麦						
021		米						
022		とうもろこし						
023		豆類						
024		その他雑穀						
031		野菜・果物						
041		綿花						
051		その他農産品						
061		羊毛						
071		その他畜産品						
081	水産品							
091	林産品	原木						
092		製材		2,726	2,726		226	226
101		樹脂類						
111		木材チップ						
112		その他林産品						
121		薪炭						
131	鉱産品	石炭						
141		鉄鉱石						
151		金属鉱						
161		砂利・砂						
162		石材						
171		原油						
181		りん鉱石						
191		石灰石						
201		原塩						
211		非金属鉱物		101	101		10	10
221	金属機械工業品	鉄鋼						
222		鋼材						
231		非鉄金属						
241		金属製品						
251		鉄道車両						
252		完成自動車						
253		その他輸送用車両						
254		二輪自動車						
255		自動車部品						
256		その他輸送機械						
261		産業機械		16	16		4	4
262		電気機械						
263		測量・光学・医療用機械						
264		事務用機器						
265	その他機械							
271	化学工業品	陶磁器						
281		セメント						
291		ガラス類						
301		窯業品						
311		重油						
321		石油製品						
322		LNG (液化天然ガス)						
323		LPG (液化石油ガス)						
324		その他石油製品						
331		コークス						
341		石炭製品						
351		化学薬品						
361		化学肥料						
371		染料・塗料・合成樹脂・その他化学工業品		33	33		3	3
381	軽工業品	紙・パルプ	945	945		80	80	
391		糸及び紡績半製品						
401		その他繊維工業品						
411		砂糖						
421		製造食品						
422		飲料						
423		水						
424		たばこ						
425		その他食料工業品						
431		かん具						
441	雑工業品	衣服・身廻品・はきもの						
442		文房具・運動娯楽用品・楽器		21	21		2	2
443		家具装備品						
444		その他日用品						
451		ゴム製品						
461		木製品						
471	その他製造工業品							
481	特殊品	金属くず		306	306		20	20
491		再利用資材						
501		動植物性製造飼肥料						
511		廃棄物						
512		廃土砂						
521		輸送用容器						
531		取合せ品						
541	分類不能のもの							
		合計		4,148	4,148		345	345

**港湾統計に用いる品種分類**  
**基幹統計調査「港湾調査」**  
**品 種 分 類 表**

大分類	中分類	コード	大分類	中分類	コード
(1) 農水産品	麦	011	(5) 化学工業品	陶磁器	271
	米	021		セメント	281
	とうもろこし	022		ガラス類	291
	豆類	023		窯業品	301
	その他雑穀	024		重油	311
	野菜・果物	031		揮発油	320
	綿花	041		その他の石油	321
	その他農産品	051		LNG(液化天然ガス)	322
	羊毛	061		LPG(液化石油ガス)	323
	その他畜産品	071		その他石油製品	324
	水産品	081		コークス	331
(2) 林産品	原木	091	石炭製品	341	
	製材	092	化学薬品	351	
	樹脂類	101	化学肥料	361	
	木材チップ	111	染料・塗料・合成樹脂・ その他化学工業品	371	
	その他林産品	112			
	薪炭	121	(6) 軽工業品	紙・パルプ	381
	(3) 鉱産品	石炭	131	糸及び紡績半製品	391
鉄鉱石		141	その他繊維工業品	401	
金属鉱		151	砂糖	411	
砂利・砂		161	製造食品	421	
石材		162	飲料	422	
原油		171	水	423	
りん鉱石		181	たばこ	424	
石灰石		191	その他食料工業品	425	
原塩		201	(7) 雑工業品	がん具	431
非金属鉱物		211	衣服・身廻品・はきもの	441	
(4) 金属機械工業	鉄鋼	221	文房具・運動	442	
	鋼材	222	娯楽用品・楽器		
	非鉄金属	231	家具装備品	443	
	金属製品	241	その他日用品	444	
	鉄道車両	251	ゴム製品	451	
	完成自動車	252	木製品	461	
	その他輸送用車両	253	その他製造工業品	471	
	二輪自動車	254	(8) 特殊品	金属くず	481
	自動車部品	255	再利用資材	491	
	その他輸送機械	256	動植物性製造飼肥料	501	
	産業機械	261	廃棄物	511	
	電気機械	262	廃土砂	512	
	測量・光学・医療用機械	263	輸送用容器	521	
	事務用機器	264	取合せ品	531	
	その他機械	265	(9) 分類不能のもの	分類不能のもの	541



## 小名浜港利用貨物の主な内容

中分類	小分類	品名	内 容
081. 水産品	081. 水産品	冷凍マグロ 冷凍サバ	
092. 製材	092. 製材	製材	
111. 木材チップ	111. 木材チップ	木材チップ	
112. その他林産品	112. その他林産品	パーム椰子殻	
131. 石炭	132. 粉炭	粉炭	火力発電所、工場の燃料用。
141. 鉄鉱石	141. 鉄鉱石	硫酸鉄	
151. 金属鉱	151. 金属鉱	アルミニウム粉 リチウム電池原料 亜鉛インゴット 鉛インゴット 銅インゴット	
	152. 銅精鉱	銅精鉱	銅を生成する粗鉱物。
	153. 亜鉛鉱	亜鉛鉱	亜鉛焼鉱（電気亜鉛の原料）を生成する原料鉱物。
	154. イルメナイト	イルメナイト	塗料の材料となる酸化チタンの原料。
161. 砂利・砂	161. 砂利・砂	砂	
162. 石材	163. 割石	割石	
171. 原油	171. 原油	原油	石油製品の原料、火力発電所の燃料用。
191. 石灰石	191. 石灰石	石灰石	炭酸カルシウムの原料。中和剤。
201. 原塩	201. 工業塩	工業塩	化学工業品の原料。
211. 非金属鉱物	211. 非金属鉱物	マイカパウダー ベントナイト	外壁材の原料。
	212. 石膏	石膏	建設資材原料。
	213. 石炭灰	石炭灰	
221. 鉄鋼	221. 鉄鋼	フェロクロム フェロシリコン フェロマンガン 鍛造ボール	建設機械等の部品の原料。
222. 鋼材	222. 鋼材	スチールショット	
	223. 棒鋼	丸棒	
	225. 鋼管	スチールパイプ パイプ ランスパイプ	

中分類	小分類	品名	内 容
231. 非鉄金属	231. 非鉄金属	ア ノ ー ド ア ル ミ ナ	
241. 金属製品	241. 金属製品	スチールコード タイヤコード ネ ジ	
255. 自動車部品	255. 自動車部品	アルミホイール オートパーツ 中古オートパーツ	
256. その他輸送機械	256. その他輸送機械	自 転 車	
261. 産業機械	261. 産業機械	ボ イ ラ ー 産 業 機 械	
262. 電気機械	262. 電気機械	バッテリー部品 電 子 機 器	
265. その他機械	265. その他機械	シ リ ン ダ ー	
281. セメント	281. セメント	セ メ ン ト	
291. ガラス類	291. ガラス類	ガラスチューブ ガラスビーズ	
301. 窯業品	301. 窯業品	アルミナレンガ シ ャ モ ッ ト 黒 鉛 黒 鉛 シ ー ト 耐 火 レ ン ガ	
311. 重油	311. A 重油	A 重油	原油の常圧蒸留装置により生成する残査油のうち比較的良質のもの。燃料用。
	312. C 重油	C 重油	A重油より品質が劣る。動力用燃料。
320. 揮発油	321. ガソリン	ガ ソ リ ン	自動車燃料など。
321. その他の石油	325. ジェット燃料	ジ ェ ッ ト 燃 料	
	326. 灯油	灯 油	
	327. 軽油	軽 油	
	328. 潤滑油	潤 滑 油	
324. その他石油製品	324. その他石油製品	エチレンヘビーエンドオイル オ イ ル コ ー ク ス プ ロ セ ス プ ロ セ ス オ イ ル	
331. コークス	331. コークス	コ ー ク ス	

中分類	小分類	品名	内 容
351. 化学薬品	351. 化学薬品	V C M	塩化ビニルの原料。
		グリシン酸ソーダ	肥料製造の媒体物。食品添加物。
361. 化学肥料	361. 化学肥料	ベンゼン	ホルマリンの原料。
		メタノール	
371. 染料・塗料・合成樹脂・その他化学工業品	371. 染料・塗料・合成樹脂・その他化学工業品	苛性ソーダ	塩から生産。主に石鹼の原料となる。
		濃硫酸	銅精鉱から粗銅を取り出す過程で産出。
361. 化学肥料	361. 化学肥料	燐酸アンモニウム	
		水酸化マグネシウム	
371. 染料・塗料・合成樹脂・その他化学工業品	371. 染料・塗料・合成樹脂・その他化学工業品	ポリ塩化ビニリデン	
		ポリエチレン	
381. 紙・パルプ	381. 紙・パルプ	ポリプロピレン	
		界面活性剤	
391. 糸及び紡績半製品	391. 糸及び紡績半製品	工業用タピオカ粉	
		澱粉	
401. その他繊維工業品	401. その他繊維工業品	クラフト紙	
		感圧紙	
411. 砂糖	411. 砂糖	感熱紙	
		硫酸塩パルプ	
421. 製造食品	421. 製造食品	ナイロンチェファール	
		不織布	
423. 水	423. 水	砂糖	
		水	
441. 衣服・身廻品・はきもの	441. 衣服・身廻品・はきもの	トマトペースト	
		酢	
442. 文房具・運動娯楽用品・楽器	442. 文房具・運動娯楽用品・楽器	水	
		エプロン	
443. 家具装備品	443. 家具装備品	シャツ	
		衣類	
444. 家具装備品	444. 家具装備品	靴	
		靴下	
445. 家具装備品	445. 家具装備品	古着	
		クレーン	
446. 家具装備品	446. 家具装備品	粘着テープ	
		ソーラーパネル	
447. 家具装備品	447. 家具装備品	木製スノコ	

中分類	小分類	品名	内 容
444. その他日用品	444. その他日用品	トイレットペーパー 衛生用品 園芸用品 紙おむつ	
451. ゴム製品	451. ゴム製品	ゴム手袋 タイヤ	
461. 木製品	461. 木製品	パーティクルボード 住宅建材	
	462. 合板	中密度繊維版	
471. その他製造工業品	471. その他製造工業品	ベントマット 返却部材 誘導用ブロック	
481. 金属くず	481. スクラップ	シュレッダー スクラップ	
	483. 非鉄金属くず	ステンレススクラップ アルミニウムスクラップ チタンスラグ 基盤くず	
491. 再利用資材	492. からみ	からみ	鉬物を精製した残物で砂状の粒子。ケーソンの中詰めなどに使用。
	493. 古紙	古紙 段ボール古紙	
	494. 垂鉛滓	垂鉛滓	
501. 動植物性製造飼肥料	501. 動植物性製造飼肥料	革粉 鶏糞	
521. 輸送用容器	521. 輸送用容器	コンテナバッグ 空コンテナ 空スプー	
531. 取合せ品	531. 取合せ品	取合せ品	

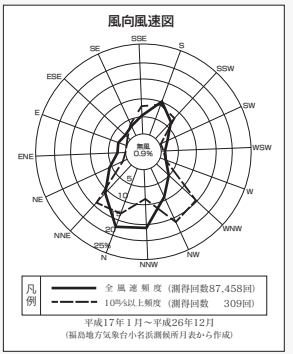


### 潮位図

11. W.L. +4.50	2. P. +3.83	観測平均高潮位
+4.83	2. P. +3.00	測定高潮位
M.S.L. +0.80	2. P. +0.00	平均海面
L.W.L. +0.00	2. P. -0.83	観測平均低潮位
D.L. +0.00	2. P. -0.83	基本水準面(上海基準面)

観測期間：昭和37年1月～平成3年  
観測地点：4号小名浜港  
(矢張り小名浜港)

# 小名浜港港湾計画図



### 凡例

[Symbol]	航路 (既設)
[Symbol]	泊地 (既設計画)
[Symbol]	航路-泊地 (既設計画)
[Symbol]	外郭施設 (既設)
[Symbol]	公共岸壁 (既設)
[Symbol]	公共岸壁(緊急貨物輸送) (既設)
[Symbol]	公共岸壁(普通貨物輸送) (既設)
[Symbol]	公共物揚場 (既設)
[Symbol]	公共物揚場 (既設計画)
[Symbol]	ドルフィン (既設計画)
[Symbol]	小繋きん橋 (既設計画)
[Symbol]	埠頭用地 (既設計画)
[Symbol]	埠頭用地 (今設計画)
[Symbol]	埠頭用地 (今設計画未着手)
[Symbol]	緑地 (既設計画)
[Symbol]	緑地 (今設計画)
[Symbol]	臨港道路 (既設)
[Symbol]	臨港道路 (今設計画)
[Symbol]	その他道路 (既設)
[Symbol]	その他の用地 (既設計画)
[Symbol]	その他の用地 (今設計画)
[Symbol]	施設撤去 (既設計画)
[Symbol]	物資補助岸壁
[Symbol]	臨海部産業エリア
[Symbol]	将来構想 (岸壁)
[Symbol]	臨港地区
[Symbol]	建設区域
[Symbol]	制限区域 (陸域)
[Symbol]	制限区域 (海域)



令和3年3月

令和2年

## 小名浜港統計年報

編集・発行

**福島県小名浜港湾建設事務所**

〒971-8101福島県いわき市小名浜字辰巳町68番地

TEL 0246 (53) 7118(代)

0246 (53) 7124

(港営課直通)

FAX 0246 (53) 7130

## 福島県小名浜港湾建設事務所

〒971-8101 福島県いわき市小名浜字辰巳町68番地

TEL 0246-53-7118(代表)

TEL 0246-53-7124(港営課直通)

FAX 0246-53-7130

e-mail [onahama.kouwan@pref.fukushima.lg.jp](mailto:onahama.kouwan@pref.fukushima.lg.jp)

HP <http://www.pref.fukushima.lg.jp/sec/41400a/>