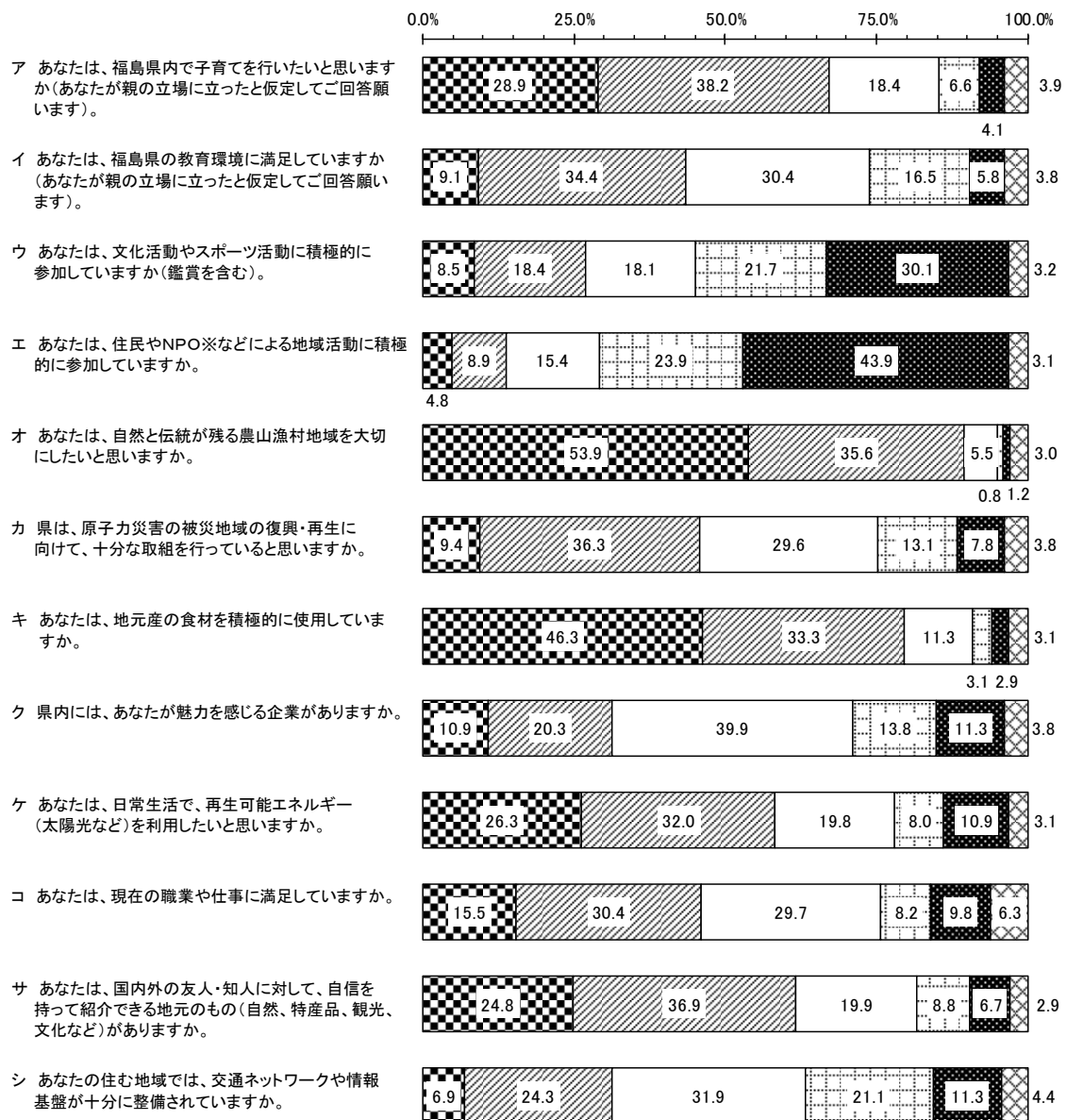
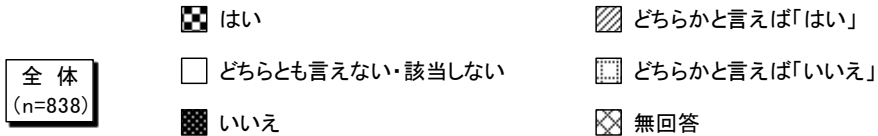


4. 県総合計画について

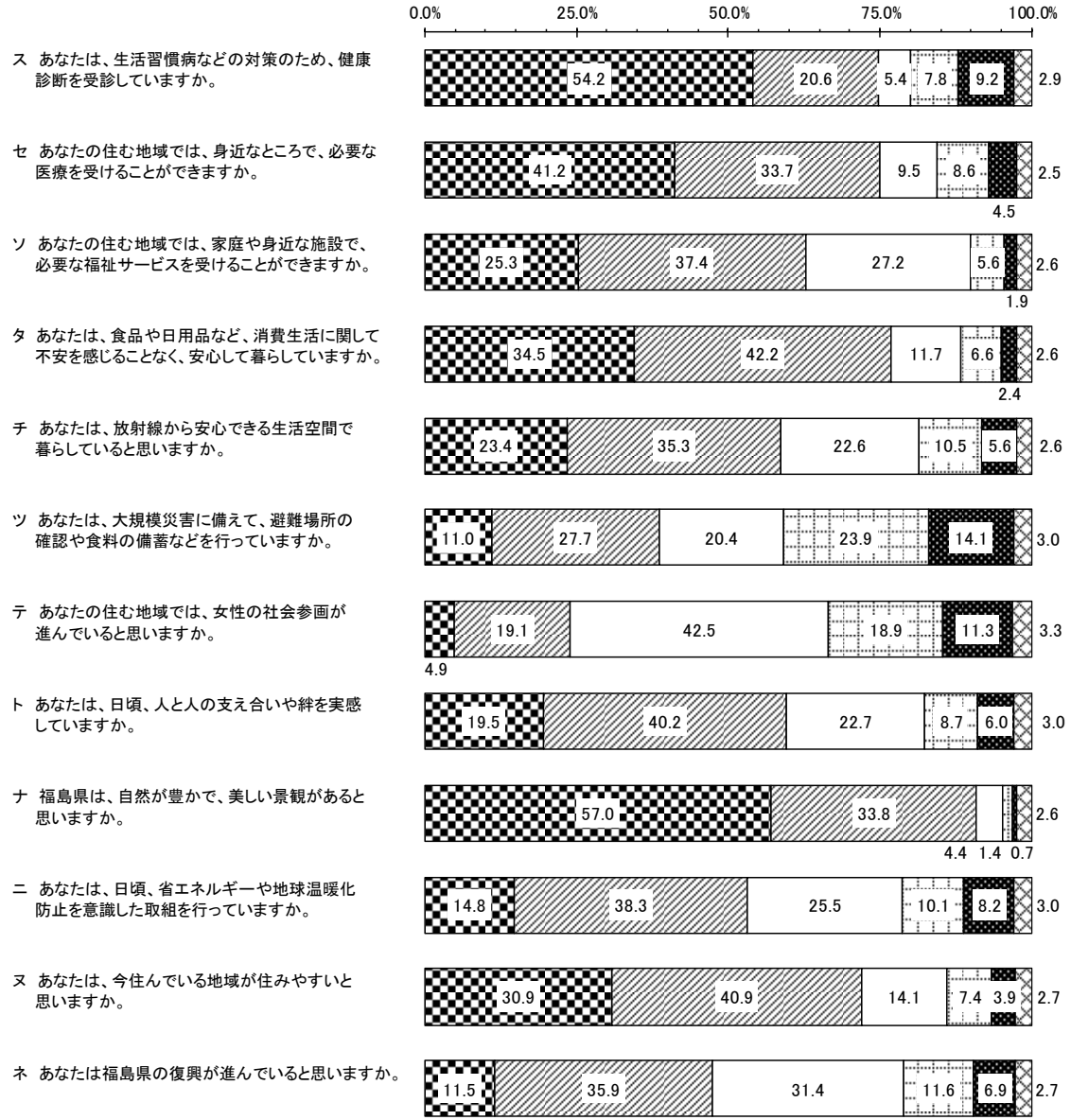
(1) 福島県の現状についての評価

問9 次にあげたア～ネの項目について、あなたは現状をどのように感じていますか。
それぞれ1～5の中であてはまるもの1つに○をつけてください。



全体
(n=838)

- ☑ はい
- ☐ どちらとも言えない・該当しない
- ☒ どちらかと言えば「はい」
- ☑ いいえ
- ☒ どちらかと言えば「いいえ」
- ⊠ 無回答



【全 体】

「はい」と回答した人の割合は、〈ナ 福島県は、自然が豊かで、美しい景観があると思いますか。〉(57.0%)が最も高く、6割弱となっている。次いで、〈ス あなたは、生活習慣病などの対策のため、健康診断を受診していますか。〉(54.2%)と〈オ あなたは、自然と伝統が残る農山漁村地域を大切にしたいと思いますか。〉(53.9%)が過半数を占めている。

「はい」と「どちらかと言えば“はい”」を合わせた『はい』計の割合をみると、〈ナ 福島県は、自然が豊かで、美しい景観があると思いますか。〉(90.8%)と〈オ あなたは、自然と伝統が残る農山漁村地域を大切にしたいと思いますか。〉(89.5%)が高く、約9割を占めている。以下、〈キ あなたは、地元産の食材を積極的に使用していますか。〉(79.6%)、〈タ あなたは、食品や日用品など、消費生活に関して不安を感じることなく、安心して暮らしていますか。〉(76.7%)、〈セ あなたの住む地域では、身近なところで、必要な医療を受けることができますか。〉(74.9%)、〈ス あなたは、生活習慣病などの対策のため、健康診断を受診していますか。〉(74.8%)、〈ヌ あなたは、今住んでいる地域が住みやすいと思いますか。〉(71.8%)が7割台、〈ア あなたは、福島県内で子育てを行いたいと思いますか(あなたが親の立場に立ったと仮定してご回答願います)。〉(67.1%)、〈ソ あなたの住む地域では、家庭や身近な施設で、必要な福祉サービスを受けることができますか。〉(62.7%)、〈サ あなたは、国内外の友人・知人に対して、自信を持って紹介できる地元のもの(自然、特産品、観光、文化など)がありますか。〉(61.7%)が6割台などとなっている。

一方、「いいえ」と「どちらかと言えば“いいえ”」を合わせた『いいえ』計の割合は、〈エ あなたは、住民やNPOなどによる地域活動に積極的に参加していますか。〉(67.8%)が最も高く、7割弱を占めている。以下、〈ウ あなたは、文化活動やスポーツ活動に積極的に参加していますか(鑑賞を含む)。〉(51.8%)が約半数、〈ツ あなたは、大規模災害に備えて、避難場所の確認や食料の備蓄などを行っていますか。〉(38.0%)が約4割などとなっている。

※【参考】NPO 特定非営利活動法人とは

特定の公益的・非営利活動を行うことを目的とする法人のこと。

ア) あなたは、福島県内で子育てを行いたいと思いますか（あなたが親の立場に立ったと仮定してご回答願います）。

【性別】

『はい』計（男性 68.2%、女性 66.7%）の割合は、男女で大きな差は見られない。

【年齢別】

『はい』計の割合は、20代（70.7%）、40代（69.9%）、30代（69.4%）の順で高くなっている。

【居住地域別】

『はい』計（中通り地方 69.1%、会津地方 75.6%、浜通り地方 62.1%）の割合は、会津地方で高く、浜通り地方で低くなっている。

イ) あなたは、福島県の教育環境に満足していますか（あなたが親の立場に立ったと仮定してご回答願います）。

【性別】

『はい』計（男性 45.1%、女性 42.4%）の割合は、男女で大きな差は見られない。

【年齢別】

『はい』計の割合は10代（58.9%）で高く、30代（37.5%）と50代（37.2%）で低くなっている。

【居住地域別】

『はい』計（中通り地方 45.3%、会津地方 50.4%、浜通り地方 34.9%）の割合は、会津地方で高く、浜通り地方で低くなっている。

ウ) あなたは、文化活動やスポーツ活動に積極的に参加していますか（鑑賞を含む）。

【性別】

『はい』計（男性 28.8%、女性 25.2%）の割合は、男女で大きな差は見られない。

【年齢別】

『はい』計の割合は、10代（61.5%）が高くなっているが、他の年代は70歳以上を除き『いいえ』が50%を超える。

【居住地域別】

『はい』計（中通り地方 27.0%、会津地方 29.4%、浜通り地方 26.3%）の割合は、居住地域による大きな差は見られない。

エ) あなたは、住民やNPOなどによる地域活動に積極的に参加していますか。

【性別】

『はい』計（男性 14.4%、女性 13.3%）の割合は、男女で大きな差は見られない。

【年齢別】

『はい』計の割合は 10代（20.5%）が最も高く、30代（5.6%）が最も低くなっている。

【居住地域別】

『はい』計（中通り地方 13.5%、会津地方 16.8%、浜通り地方 12.2%）の割合は、居住地域による大きな差は見られない。

オ) あなたは、自然と伝統が残る農山漁村地域を大切にしたいと思いませんか。

【性別】

『はい』計（男性 89.2%、女性 89.8%）の割合は、男女で大きな差は見られない。

【年齢別】

『はい』計の割合は、60代（92.2%）と 30代（91.6%）で高くなっている。

【居住地域別】

『はい』計（中通り地方 90.4%、会津地方 94.1%、浜通り地方 89.4%）の割合は、居住地域による大きな差は見られない。

カ) 県は、原子力災害の被災地域の復興・再生に向けて、十分な取組を行っていると思いますか。

【性別】

『はい』計（男性 47.9%、女性 44.0%）の割合は、男女で大きな差は見られない。

【年齢別】

『はい』計の割合は 10代（76.9%）で高く、20代は 51.2%、30代以上は 40%台である。

【居住地域別】

『はい』計（中通り地方 48.1%、会津地方 48.7%、浜通り地方 41.4%）の割合は、浜通り地方が低くなっている。

キ) あなたは、地元産の食材を積極的に使用していますか。

【性別】

『はい』計（男性 78.1%、女性 80.8%）の割合は、男女で大きな差は見られない。

【年齢別】

『はい』計の割合は、60代以上で高くなっている。

【居住地域別】

『はい』計（中通り地方 78.4%、会津地方 86.5%、浜通り地方 80.3%）の割合は、会津地方が高くなっている。

ク) 県内には、あなたが魅力を感じる企業がありますか。

【性別】

『はい』計（男性 31.0%、女性 31.6%）の割合は、男女で大きな差は見られない。

【年齢別】

『はい』計の割合は10代（51.2%）が高く、70歳以上（24.5%）で低くなっている。

【居住地域別】

『はい』計（中通り地方 31.7%、会津地方 29.4%、浜通り地方 33.3%）の割合は、居住地域による大きな差は見られない。

ケ) あなたは、日常生活で、再生可能エネルギー（太陽光など）を利用したいと思えますか。

【性別】

『はい』計（男性 64.0%、女性 54.1%）の割合は、男性の方が高くなっている。

【年齢別】

『はい』計の割合は10代（74.3%）で高く、70歳以上（49.6%）で低くなっている。

【居住地域別】

『はい』計（中通り地方 59.9%、会津地方 58.8%、浜通り地方 58.1%）の割合は、居住地域による大きな差は見られない。

コ) あなたは、現在の職業や仕事に満足していますか。

【性別】

『はい』計（男性 44.4%、女性 47.0%）の割合は、男女で大きな差は見られない。

【年齢別】

『はい』計の割合は、20代（53.6%）と50代（53.1%）で高くなっている。

【居住地域別】

『はい』計（中通り地方 47.0%、会津地方 47.9%、浜通り地方 44.9%）の割合は、居住地域による大きな差は見られない。

サ) あなたは、国内外の友人・知人に対して、自信を持って紹介できる地元のもの（自然、特産品、観光、文化など）がありますか。

【性別】

『はい』計（男性 56.8%、女性 65.5%）の割合は、女性の方が高くなっている。

【年齢別】

『はい』計の割合は、10代（74.4%）が高くなっている。

【居住地域別】

『はい』計（中通り地方 65.5%、会津地方 82.4%、浜通り地方 45.0%）の割合は、会津地方で高く、浜通り地方で低くなっている。

シ) あなたの住む地域は、身近なところで、必要な医療を受けることができる地域ですか。

【性別】

『はい』計（男性 32.2%、女性 31.0%）の割合は、男女で大きな差は見られない。

【年齢別】

『はい』計の割合は10代（56.4%）で高く、60代（25.7%）で低くなっている。

【居住地域別】

『はい』計（中通り地方 37.1%、会津地方 33.6%、浜通り地方 20.2%）の割合は、浜通り地方が低くなっている。

ス) あなたは、生活習慣病などの対策のため、健康診断を受診していますか。

【性別】

『はい』計（男性 75.9%、女性 73.9%）の割合は、男女で大きな差は見られない。

【年齢別】

『はい』計の割合は 60 代（81.6%）で高く、10 代（41.0%）で低くなっている。

【居住地域別】

『はい』計（中通り地方 73.8%、会津地方 76.5%、浜通り地方 78.3%）の割合は、居住地域による大きな差は見られない。

セ) あなたの住む地域では、身近なところで、必要な医療を受けることができますか。

【性別】

『はい』計（男性 75.7%、女性 74.1%）の割合は、男女で大きな差は見られない。

【年齢別】

『はい』計の割合は、20 代（82.9%）が高くなっている。

【居住地域別】

『はい』計（中通り地方 78.3%、会津地方 80.7%、浜通り地方 67.1%）の割合は、浜通り地方が低くなっている。

ソ) あなたの住む地域では、家庭や身近な施設で、必要な福祉サービスを受けることができますか。

【性別】

『はい』計（男性 61.3%、女性 63.8%）の割合は、男女で大きな差は見られない。

【年齢別】

『はい』計の割合は、10 代（71.8%）が高くなっている。

【居住地域別】

『はい』計（中通り地方 64.4%、会津地方 71.5%、浜通り地方 54.5%）の割合は、会津地方で高く、浜通り地方で低くなっている。

タ) あなたは、食品や日用品など、消費生活に関して不安を感じることなく、安心して暮らしていますか。

【性別】

『はい』計（男性 76.5%、女性 76.9%）の割合は、男女で大きな差は見られない。

【年齢別】

『はい』計の割合は、10代（94.9%）で高く、70歳以上（69.4%）で低くなっている。

【居住地域別】

『はい』計（中通り地方 77.5%、会津地方 80.7%、浜通り地方 76.8%）の割合は、居住地域による大きな差は見られない。

チ) あなたは、放射線から安心できる生活空間で暮らしていると思いますか。

【性別】

『はい』計（男性 60.4%、女性 57.4%）の割合は、男女で大きな差は見られない。

【年齢別】

『はい』計の割合は、20代以下で高くなっている。

【居住地域別】

『はい』計（中通り地方 59.0%、会津地方 70.6%、浜通り地方 54.0%）の割合は、会津地方が高くなっている。

ツ) あなたは、大規模災害に備えて、避難場所の確認や食料の備蓄などを行っていますか。

【性別】

『はい』計（男性 36.8%、女性 40.2%）の割合は、男女で大きな差は見られない。

【年齢別】

『はい』計の割合は、20代以下で高くなっている。

【居住地域別】

『はい』計（中通り地方 38.8%、会津地方 36.9%、浜通り地方 39.4%）の割合は、居住地域による大きな差は見られない。

テ) あなたの住む地域では、女性の社会参画が進んでいると思いますか。

【性別】

『はい』計（男性 24.1%、女性 24.2%）の割合は、男女で大きな差は見られない。

【年齢別】

『はい』計の割合は、10代（46.1%）が高くなっている。

【居住地域別】

『はい』計（中通り地方 25.1%、会津地方 26.9%、浜通り地方 20.2%）の割合は、浜通り地方が低くなっている。

ト) あなたは、日頃、人と人の支え合いや絆を実感していますか。

【性別】

『はい』計（男性 55.2%、女性 63.3%）の割合は、女性が高くなっている。

【年齢別】

『はい』計の割合は、10代（79.5%）が高くなっている。

【居住地域別】

『はい』計（中通り地方 58.2%、会津地方 62.1%、浜通り地方 62.1%）の割合は、居住地域による大きな差は見られない。

ナ) 福島県は、自然が豊かで、美しい景観があると思いますか。

【性別】

『はい』計（男性 90.6%、女性 91.1%）の割合は、男女で大きな差は見られない。

【年齢別】

『はい』計の割合は、20代（97.6%）と60代（94.4%）で高くなっている。

【居住地域別】

『はい』計（中通り地方 91.4%、会津地方 95.8%、浜通り地方 90.4%）の割合は、会津地方が高くなっている。

二) あなたは、日頃、省エネルギーや地球温暖化防止を意識した取組を行っていますか。

【性別】

『はい』計（男性 52.6%、女性 53.4%）の割合は、男女で大きな差は見られない。

【年齢別】

『はい』計の割合は、50代（62.1%）と20代（61.0%）で高くなっている。

【居住地域別】

『はい』計（中通り地方 56.0%、会津地方 52.1%、浜通り地方 51.0%）の割合は、中通り地方が高くなっている。

又) あなたは、今住んでいる地域が住みやすいと思いますか。

【性別】

『はい』計（男性 71.7%、女性 71.9%）の割合は、男女で大きな差は見られない。

【年齢別】

『はい』計の割合は、20代（75.6%）で高く、40代（65.8%）で低くなっている。

【居住地域別】

『はい』計（中通り地方 73.6%、会津地方 73.2%、浜通り地方 68.2%）の割合は、浜通り地方が低くなっている。

ネ) あなたは福島県の復興が進んでいると思いますか。

【性別】

『はい』計（男性 50.1%、女性 45.4%）の割合は、男女で大きな差は見られない。

【年齢別】

『はい』計の割合は10代（74.4%）で高く、70歳以上（38.3%）で低くなっている。

【居住地域別】

『はい』計（中通り地方 48.1%、会津地方 47.0%、浜通り地方 47.0%）の割合は、居住地域による大きな差は見られない。

(表-9) 福島県の現状についての評価 1/24

ア) あなたは、福島県内で子育てを行いたいと思いますか (あなたが親の立場に立ったと仮定してご回答願います)。

上段：回答者数 (人) 下段：回答者の割合 (%)		合 計	は い	い ど ち ら か と 言 え ば 「 は い 」	ど ち ら か と 言 え な い ・ 「 い え 」	い い え	無 回 答	「 は い 」 計	「 い い え 」 計	
全体結果		838 100.0%	242 28.9%	320 38.2%	154 18.4%	55 6.6%	34 4.1%	33 3.9%	562 67.1%	89 10.7%
F 1 性 別	男性	361 100.0%	105 29.1%	141 39.1%	63 17.5%	26 7.2%	15 4.2%	11 3.0%	246 68.2%	41 11.4%
	女性	472 100.0%	136 28.8%	179 37.9%	89 18.9%	28 5.9%	19 4.0%	21 4.4%	315 66.7%	47 9.9%
	性別無回答	5 100.0%	1 20.0%	0 0.0%	2 40.0%	1 20.0%	0 0.0%	1 20.0%	1 20.0%	1 20.0%
F 2 年 齢 別	15～19歳	39 100.0%	13 33.3%	13 33.3%	6 15.4%	4 10.3%	3 7.7%	0 0.0%	26 66.6%	7 18.0%
	20～29歳	41 100.0%	14 34.1%	15 36.6%	7 17.1%	3 7.3%	2 4.9%	0 0.0%	29 70.7%	5 12.2%
	30～39歳	72 100.0%	24 33.3%	26 36.1%	12 16.7%	4 5.6%	4 5.6%	2 2.8%	50 69.4%	8 11.2%
	40～49歳	123 100.0%	40 32.5%	46 37.4%	20 16.3%	10 8.1%	5 4.1%	2 1.6%	86 69.9%	15 12.2%
	50～59歳	145 100.0%	40 27.6%	57 39.3%	30 20.7%	11 7.6%	6 4.1%	1 0.7%	97 66.9%	17 11.7%
	60～69歳	179 100.0%	43 24.0%	81 45.3%	36 20.1%	10 5.6%	6 3.4%	3 1.7%	124 69.3%	16 9.0%
	70歳以上	232 100.0%	66 28.4%	82 35.3%	41 17.7%	11 4.7%	8 3.4%	24 10.3%	148 63.7%	19 8.1%
	年齢別無回答	7 100.0%	2 28.6%	0 0.0%	2 28.6%	2 28.6%	0 0.0%	1 14.3%	2 28.6%	2 28.6%
F 3 職 業 別	自営業	127 100.0%	43 33.9%	36 28.3%	22 17.3%	17 13.4%	4 3.1%	5 3.9%	79 62.2%	21 16.5%
	勤め人 (計)	314 100.0%	85 27.1%	128 40.8%	64 20.4%	17 5.4%	15 4.8%	5 1.6%	213 67.9%	32 10.2%
	管理職	28 100.0%	7 25.0%	14 50.0%	4 14.3%	2 7.1%	0 0.0%	1 3.6%	21 75.0%	2 7.1%
	事務職・専門技術職	104 100.0%	33 31.7%	46 44.2%	14 13.5%	4 3.8%	7 6.7%	0 0.0%	79 75.9%	11 10.5%
	技能・労務職	55 100.0%	19 34.5%	17 30.9%	15 27.3%	3 5.5%	0 0.0%	1 1.8%	36 65.4%	3 5.5%
	パート・アルバイト等	127 100.0%	26 20.5%	51 40.2%	31 24.4%	8 6.3%	8 6.3%	3 2.4%	77 60.7%	16 12.6%
	専業主婦・主夫	108 100.0%	28 25.9%	47 43.5%	23 21.3%	5 4.6%	1 0.9%	4 3.7%	75 69.4%	6 5.5%
	学生・生徒	45 100.0%	13 28.9%	17 37.8%	7 15.6%	4 8.9%	4 8.9%	0 0.0%	30 66.7%	8 17.8%
	その他	52 100.0%	19 36.5%	20 38.5%	8 15.4%	2 3.8%	2 3.8%	1 1.9%	39 75.0%	4 7.6%
	無職	186 100.0%	52 28.0%	71 38.2%	30 16.1%	9 4.8%	7 3.8%	17 9.1%	123 66.2%	16 8.6%
職業別無回答	6 100.0%	2 33.3%	1 16.7%	0 0.0%	1 16.7%	1 16.7%	1 16.7%	3 50.0%	2 33.4%	
F 4 居 住 地 域 別	中通り地方 (計)	466 100.0%	147 31.5%	175 37.6%	80 17.2%	32 6.9%	17 3.6%	15 3.2%	322 69.1%	49 10.5%
	県北地域	201 100.0%	49 24.4%	83 41.3%	36 17.9%	21 10.4%	7 3.5%	5 2.5%	132 65.7%	28 13.9%
	県中地域	205 100.0%	75 36.6%	73 35.6%	36 17.6%	6 2.9%	9 4.4%	6 2.9%	148 72.2%	15 7.3%
	県南地域	60 100.0%	23 38.3%	19 31.7%	8 13.3%	5 8.3%	1 1.7%	4 6.7%	42 70.0%	6 10.0%
	会津地方 (計)	119 100.0%	40 33.6%	50 42.0%	18 15.1%	8 6.7%	2 1.7%	1 0.8%	90 75.6%	10 8.4%
	会津地域	106 100.0%	36 34.0%	45 42.5%	15 14.2%	8 7.5%	2 1.9%	0 0.0%	81 76.5%	10 9.4%
	南会津地域	13 100.0%	4 30.8%	5 38.5%	3 23.1%	0 0.0%	0 0.0%	1 7.7%	9 69.3%	0 0.0%
	浜通り地方 (計)	198 100.0%	41 20.7%	82 41.4%	45 22.7%	11 5.6%	13 6.6%	6 3.0%	123 62.1%	24 12.2%
	相双地域	69 100.0%	12 17.4%	31 44.9%	16 23.2%	4 5.8%	5 7.2%	1 1.4%	43 62.3%	9 13.0%
	いわき地域	129 100.0%	29 22.5%	51 39.5%	29 22.5%	7 5.4%	8 6.2%	5 3.9%	80 62.0%	15 11.6%
	居住市町村以外回答	4 100.0%	1 25.0%	0 0.0%	1 25.0%	0 0.0%	2 50.0%	0 0.0%	1 25.0%	2 50.0%
	居住市町村別無回答	51 100.0%	13 25.5%	13 25.5%	10 19.6%	4 7.8%	0 0.0%	11 21.6%	26 51.0%	4 7.8%

(表-9) 福島県の現状についての評価 2/24

イ) あなたは、福島県の教育環境に満足していますか (あなたが親の立場に立ったと仮定してご回答願います)。

上段：回答者数 (人) 下段：回答者の割合 (%)		合 計	は い	い ど ち ら か と 言 え ば 「 は い 」	ど ち ら か と 言 え な い ・ 「 い え 」	い ど ち ら か と 言 え ば 「 い え 」	い い え	無 回 答	「 は い 」 計	「 い い え 」 計
全体結果		838 100.0%	76 9.1%	288 34.4%	255 30.4%	138 16.5%	49 5.8%	32 3.8%	364 43.5%	187 22.3%
F 1 性 別	男性	361 100.0%	33 9.1%	130 36.0%	116 32.1%	49 13.6%	22 6.1%	11 3.0%	163 45.1%	71 19.7%
	女性	472 100.0%	42 8.9%	158 33.5%	138 29.2%	87 18.4%	27 5.7%	20 4.2%	200 42.4%	114 24.1%
	性別無回答	5 100.0%	1 20.0%	0 0.0%	1 20.0%	2 40.0%	0 0.0%	1 20.0%	1 20.0%	2 40.0%
F 2 年 齢 別	15～19歳	39 100.0%	10 25.6%	13 33.3%	8 20.5%	7 17.9%	1 2.6%	0 0.0%	23 58.9%	8 20.5%
	20～29歳	41 100.0%	6 14.6%	12 29.3%	16 39.0%	3 7.3%	4 9.8%	0 0.0%	18 43.9%	7 17.1%
	30～39歳	72 100.0%	8 11.1%	19 26.4%	25 34.7%	8 11.1%	10 13.9%	2 2.8%	27 37.5%	18 25.0%
	40～49歳	123 100.0%	8 6.5%	43 35.0%	39 31.7%	21 17.1%	10 8.1%	2 1.6%	51 41.5%	31 25.2%
	50～59歳	145 100.0%	10 6.9%	44 30.3%	48 33.1%	34 23.4%	7 4.8%	2 1.4%	54 37.2%	41 28.2%
	60～69歳	179 100.0%	13 7.3%	64 35.8%	53 29.6%	36 20.1%	9 5.0%	4 2.2%	77 43.1%	45 25.1%
	70歳以上	232 100.0%	20 8.6%	91 39.2%	65 28.0%	27 11.6%	8 3.4%	21 9.1%	111 47.8%	35 15.0%
	年齢別無回答	7 100.0%	1 14.3%	2 28.6%	1 14.3%	2 28.6%	0 0.0%	1 14.3%	3 42.9%	2 28.6%
F 3 職 業 別	自営業	127 100.0%	12 9.4%	46 36.2%	34 26.8%	17 13.4%	12 9.4%	6 4.7%	58 45.6%	29 22.8%
	勤め人 (計)	314 100.0%	23 7.3%	95 30.3%	111 35.4%	64 20.4%	15 4.8%	6 1.9%	118 37.6%	79 25.2%
	管理職	28 100.0%	0 0.0%	13 46.4%	11 39.3%	3 10.7%	0 0.0%	1 3.6%	13 46.4%	3 10.7%
	事務職・専門技術職	104 100.0%	10 9.6%	26 25.0%	44 42.3%	21 20.2%	3 2.9%	0 0.0%	36 34.6%	24 23.1%
	技能・労務職	55 100.0%	5 9.1%	17 30.9%	21 38.2%	11 20.0%	0 0.0%	1 1.8%	22 40.0%	11 20.0%
	パート・アルバイト等	127 100.0%	8 6.3%	39 30.7%	35 27.6%	29 22.8%	12 9.4%	4 3.1%	47 37.0%	41 32.2%
	専業主婦・主夫	108 100.0%	8 7.4%	40 37.0%	31 28.7%	21 19.4%	4 3.7%	4 3.7%	48 44.4%	25 23.1%
	学生・生徒	45 100.0%	11 24.4%	16 35.6%	8 17.8%	7 15.6%	3 6.7%	0 0.0%	27 60.0%	10 22.3%
	その他	52 100.0%	5 9.6%	17 32.7%	17 32.7%	8 15.4%	4 7.7%	1 1.9%	22 42.3%	12 23.1%
	無職	186 100.0%	16 8.6%	73 39.2%	53 28.5%	21 11.3%	9 4.8%	14 7.5%	89 47.8%	30 16.1%
職業別無回答	6 100.0%	1 16.7%	1 16.7%	1 16.7%	0 0.0%	2 33.3%	1 16.7%	2 33.4%	2 33.3%	
F 4 居 住 地 域 別	中通り地方 (計)	466 100.0%	47 10.1%	164 35.2%	134 28.8%	73 15.7%	32 6.9%	16 3.4%	211 45.3%	105 22.6%
	県北地域	201 100.0%	12 6.0%	75 37.3%	66 32.8%	31 15.4%	12 6.0%	5 2.5%	87 43.3%	43 21.4%
	県中地域	205 100.0%	28 13.7%	67 32.7%	52 25.4%	34 16.6%	17 8.3%	7 3.4%	95 46.4%	51 24.9%
	県南地域	60 100.0%	7 11.7%	22 36.7%	16 26.7%	8 13.3%	3 5.0%	4 6.7%	29 48.4%	11 18.3%
	会津地方 (計)	119 100.0%	10 8.4%	50 42.0%	37 31.1%	19 16.0%	2 1.7%	1 0.8%	60 50.4%	21 17.7%
	会津地域	106 100.0%	9 8.5%	47 44.3%	31 29.2%	17 16.0%	2 1.9%	0 0.0%	56 52.8%	19 17.9%
	南会津地域	13 100.0%	1 7.7%	3 23.1%	6 46.2%	2 15.4%	0 0.0%	1 7.7%	4 30.8%	2 15.4%
	浜通り地方 (計)	198 100.0%	13 6.6%	56 28.3%	76 38.4%	39 19.7%	10 5.1%	4 2.0%	69 34.9%	49 24.8%
	相双地域	69 100.0%	4 5.8%	23 33.3%	25 36.2%	13 18.8%	3 4.3%	1 1.4%	27 39.1%	16 23.1%
	いわき地域	129 100.0%	9 7.0%	33 25.6%	51 39.5%	26 20.2%	7 5.4%	3 2.3%	42 32.6%	33 25.6%
	居住市町村以外回答	4 100.0%	0 0.0%	1 25.0%	1 25.0%	0 0.0%	2 50.0%	0 0.0%	1 25.0%	2 50.0%
	居住市町村別無回答	51 100.0%	6 11.8%	17 33.3%	7 13.7%	7 13.7%	3 5.9%	11 21.6%	23 45.1%	10 19.6%

(表-9) 福島県の現状についての評価 3/24

ウ) あなたは、文化活動やスポーツ活動に積極的に参加していますか (鑑賞を含む)。

上段：回答者数 (人) 下段：回答者の割合 (%)		合 計	は い	い ど ち ら か と 言 え ば 「 は い 」	ど ち ら か と も 言 え な い ・ 該 当 し な い	い ど ち ら か と 言 え ば 「 い え 」	い い え	無 回 答	「 は い 」 計	「 い い え 」 計
全体結果		838 100.0%	71 8.5%	154 18.4%	152 18.1%	182 21.7%	252 30.1%	27 3.2%	225 26.9%	434 51.8%
F 1 性 別	男性	361 100.0%	38 10.5%	66 18.3%	75 20.8%	72 19.9%	100 27.7%	10 2.8%	104 28.8%	172 47.6%
	女性	472 100.0%	32 6.8%	87 18.4%	77 16.3%	109 23.1%	151 32.0%	16 3.4%	119 25.2%	260 55.1%
	性別無回答	5 100.0%	1 20.0%	1 20.0%	0 0.0%	1 20.0%	1 20.0%	1 20.0%	2 40.0%	2 40.0%
F 2 年 齢 別	15～19歳	39 100.0%	13 33.3%	11 28.2%	6 15.4%	7 17.9%	2 5.1%	0 0.0%	24 61.5%	9 23.0%
	20～29歳	41 100.0%	4 9.8%	6 14.6%	9 22.0%	8 19.5%	14 34.1%	0 0.0%	10 24.4%	22 53.6%
	30～39歳	72 100.0%	3 4.2%	8 11.1%	18 25.0%	23 31.9%	19 26.4%	1 1.4%	11 15.3%	42 58.3%
	40～49歳	123 100.0%	7 5.7%	20 16.3%	30 24.4%	31 25.2%	33 26.8%	2 1.6%	27 22.0%	64 52.0%
	50～59歳	145 100.0%	9 6.2%	24 16.6%	25 17.2%	39 26.9%	47 32.4%	1 0.7%	33 22.8%	86 59.3%
	60～69歳	179 100.0%	13 7.3%	35 19.6%	28 15.6%	36 20.1%	64 35.8%	3 1.7%	48 26.9%	100 55.9%
	70歳以上	232 100.0%	21 9.1%	48 20.7%	36 15.5%	37 15.9%	72 31.0%	18 7.8%	69 29.8%	109 46.9%
	年齢別無回答	7 100.0%	1 14.3%	2 28.6%	0 0.0%	1 14.3%	1 14.3%	2 28.6%	3 42.9%	2 28.6%
	F 3 職 業 別	自営業	127 100.0%	14 11.0%	21 16.5%	18 14.2%	25 19.7%	45 35.4%	4 3.1%	35 27.5%
勤め人 (計)		314 100.0%	15 4.8%	55 17.5%	69 22.0%	75 23.9%	96 30.6%	4 1.3%	70 22.3%	171 54.5%
管理職		28 100.0%	4 14.3%	5 17.9%	8 28.6%	5 17.9%	5 17.9%	1 3.6%	9 32.2%	10 35.8%
事務職・専門技術職		104 100.0%	3 2.9%	21 20.2%	22 21.2%	30 28.8%	28 26.9%	0 0.0%	24 23.1%	58 55.7%
技能・労務職		55 100.0%	2 3.6%	11 20.0%	13 23.6%	10 18.2%	18 32.7%	1 1.8%	13 23.6%	28 50.9%
パート・アルバイト等		127 100.0%	6 4.7%	18 14.2%	26 20.5%	30 23.6%	45 35.4%	2 1.6%	24 18.9%	75 59.0%
専業主婦・主夫		108 100.0%	7 6.5%	24 22.2%	18 16.7%	24 22.2%	31 28.7%	4 3.7%	31 28.7%	55 50.9%
学生・生徒		45 100.0%	15 33.3%	11 24.4%	7 15.6%	9 20.0%	3 6.7%	0 0.0%	26 57.7%	12 26.7%
その他		52 100.0%	5 9.6%	8 15.4%	14 26.9%	10 19.2%	14 26.9%	1 1.9%	13 25.0%	24 46.1%
無職		186 100.0%	15 8.1%	33 17.7%	26 14.0%	38 20.4%	61 32.8%	13 7.0%	48 25.8%	99 53.2%
職業別無回答		6 100.0%	0 0.0%	2 33.3%	0 0.0%	1 16.7%	2 33.3%	1 16.7%	2 33.3%	3 50.0%
F 4 居 住 地 域 別	中通り地方 (計)	466 100.0%	41 8.8%	85 18.2%	87 18.7%	101 21.7%	138 29.6%	14 3.0%	126 27.0%	239 51.3%
	県北地域	201 100.0%	22 10.9%	38 18.9%	39 19.4%	39 19.4%	59 29.4%	4 2.0%	60 29.8%	98 48.8%
	県中地域	205 100.0%	15 7.3%	37 18.0%	36 17.6%	50 24.4%	61 29.8%	6 2.9%	52 25.3%	111 54.2%
	県南地域	60 100.0%	4 6.7%	10 16.7%	12 20.0%	12 20.0%	18 30.0%	4 6.7%	14 23.4%	30 50.0%
	会津地方 (計)	119 100.0%	8 6.7%	27 22.7%	23 19.3%	22 18.5%	38 31.9%	1 0.8%	35 29.4%	60 50.4%
	会津地域	106 100.0%	7 6.6%	26 24.5%	20 18.9%	17 16.0%	36 34.0%	0 0.0%	33 31.1%	53 50.0%
	南会津地域	13 100.0%	1 7.7%	1 7.7%	3 23.1%	5 38.5%	2 15.4%	1 7.7%	2 15.4%	7 53.9%
	浜通り地方 (計)	198 100.0%	17 8.6%	35 17.7%	35 17.7%	51 25.8%	57 28.8%	3 1.5%	52 26.3%	108 54.6%
	相双地域	69 100.0%	6 8.7%	12 17.4%	11 15.9%	20 29.0%	19 27.5%	1 1.4%	18 26.1%	39 56.5%
	いわき地域	129 100.0%	11 8.5%	23 17.8%	24 18.6%	31 24.0%	38 29.5%	2 1.6%	34 26.3%	69 53.5%
	居住市町村以外回答	4 100.0%	0 0.0%	0 0.0%	0 0.0%	1 25.0%	3 75.0%	0 0.0%	0 0.0%	4 100.0%
	居住市町村別無回答	51 100.0%	5 9.8%	7 13.7%	7 13.7%	7 13.7%	16 31.4%	9 17.6%	12 23.5%	23 45.1%

(表-9) 福島県の現状についての評価 4/24

エ) あなたは、住民やNPOなどによる地域活動に積極的に参加していますか。

上段：回答者数（人） 下段：回答者の割合（％）		合計	はい	どちらかと言え ば「はい」	どちらとも言 えない・ 該当しない	どちらかと言 え「はい」	いいえ	無回答	「はい」 計	「いいえ」 計
全体結果		838 100.0%	40 4.8%	75 8.9%	129 15.4%	200 23.9%	368 43.9%	26 3.1%	115 13.7%	568 67.8%
F1 性別	男性	361 100.0%	21 5.8%	31 8.6%	63 17.5%	80 22.2%	156 43.2%	10 2.8%	52 14.4%	236 65.4%
	女性	472 100.0%	19 4.0%	44 9.3%	65 13.8%	119 25.2%	210 44.5%	15 3.2%	63 13.3%	329 69.7%
	性別無回答	5 100.0%	0 0.0%	0 0.0%	1 20.0%	1 20.0%	2 40.0%	1 20.0%	0 0.0%	3 60.0%
F2 年齢別	15～19歳	39 100.0%	3 7.7%	5 12.8%	11 28.2%	5 12.8%	15 38.5%	0 0.0%	8 20.5%	20 51.3%
	20～29歳	41 100.0%	2 4.9%	2 4.9%	8 19.5%	4 9.8%	25 61.0%	0 0.0%	4 9.8%	29 70.8%
	30～39歳	72 100.0%	2 2.8%	2 2.8%	15 20.8%	20 27.8%	32 44.4%	1 1.4%	4 5.6%	52 72.2%
	40～49歳	123 100.0%	7 5.7%	6 4.9%	15 12.2%	15 30.9%	38 44.7%	2 1.6%	13 10.6%	93 75.6%
	50～59歳	145 100.0%	3 2.1%	14 9.7%	25 17.2%	38 26.2%	64 44.1%	1 0.7%	17 11.8%	102 70.3%
	60～69歳	179 100.0%	10 5.6%	22 12.3%	22 12.3%	47 26.3%	74 41.3%	4 2.2%	32 17.9%	121 67.6%
	70歳以上	232 100.0%	13 5.6%	23 9.9%	32 13.8%	47 20.3%	101 43.5%	16 6.9%	36 15.5%	148 63.8%
	年齢別無回答	7 100.0%	0 0.0%	1 14.3%	1 14.3%	1 14.3%	2 28.6%	2 28.6%	1 14.3%	3 42.9%
	F3 職業別	自営業	127 100.0%	12 9.4%	13 10.2%	16 12.6%	30 23.6%	52 40.9%	4 3.1%	25 19.6%
勤め人（計）		314 100.0%	8 2.5%	28 8.9%	49 15.6%	87 27.7%	138 43.9%	4 1.3%	36 11.4%	225 71.6%
管理職		28 100.0%	1 3.6%	7 25.0%	2 7.1%	8 28.6%	9 32.1%	1 3.6%	8 28.6%	17 60.7%
事務職・専門技術職		104 100.0%	2 1.9%	6 5.8%	19 18.3%	28 26.9%	49 47.1%	0 0.0%	8 7.7%	77 74.0%
技能・労務職		55 100.0%	2 3.6%	5 9.1%	12 21.8%	11 20.0%	24 43.6%	1 1.8%	7 12.7%	35 63.6%
パート・アルバイト等		127 100.0%	3 2.4%	10 7.9%	16 12.6%	40 31.5%	56 44.1%	2 1.6%	13 10.3%	96 75.6%
専業主婦・主夫		108 100.0%	5 4.6%	7 6.5%	17 15.7%	27 25.0%	50 46.3%	2 1.9%	12 11.1%	77 71.3%
学生・生徒		45 100.0%	4 8.9%	5 11.1%	11 24.4%	6 13.3%	19 42.2%	0 0.0%	9 20.0%	25 55.5%
その他		52 100.0%	3 5.8%	2 3.8%	11 21.2%	11 21.2%	24 46.2%	1 1.9%	5 9.6%	35 67.4%
無職		186 100.0%	8 4.3%	20 10.8%	24 12.9%	38 20.4%	82 44.1%	14 7.5%	28 15.1%	120 64.5%
職業別無回答		6 100.0%	0 0.0%	0 0.0%	1 16.7%	1 16.7%	3 50.0%	1 16.7%	0 0.0%	4 66.7%
F4 居住地別	中通り地方（計）	466 100.0%	19 4.1%	44 9.4%	65 13.9%	117 25.1%	208 44.6%	13 2.8%	63 13.5%	325 69.7%
	県北地域	201 100.0%	6 3.0%	23 11.4%	31 15.4%	47 23.4%	90 44.8%	4 2.0%	29 14.4%	137 68.2%
	県中地域	205 100.0%	12 5.9%	15 7.3%	30 14.6%	53 25.9%	90 43.9%	5 2.4%	27 13.2%	143 69.8%
	県南地域	60 100.0%	1 1.7%	6 10.0%	4 6.7%	17 28.3%	28 46.7%	4 6.7%	7 11.7%	45 75.0%
	会津地方（計）	119 100.0%	7 5.9%	13 10.9%	21 17.6%	28 23.5%	49 41.2%	1 0.8%	20 16.8%	77 64.7%
	会津地域	106 100.0%	6 5.7%	12 11.3%	21 19.8%	23 21.7%	44 41.5%	0 0.0%	18 17.0%	67 63.2%
	南会津地域	13 100.0%	1 7.7%	1 7.7%	0 0.0%	5 38.5%	5 38.5%	1 7.7%	2 15.4%	10 77.0%
	浜通り地方（計）	198 100.0%	10 5.1%	14 7.1%	34 17.2%	45 22.7%	91 46.0%	4 2.0%	24 12.2%	136 68.7%
	相双地域	69 100.0%	2 2.9%	5 7.2%	11 15.9%	16 23.2%	33 47.8%	2 2.9%	7 10.1%	49 71.0%
	いわき地域	129 100.0%	8 6.2%	9 7.0%	23 17.8%	29 22.5%	58 45.0%	2 1.6%	17 13.2%	87 67.5%
	居住市町村以外回答	4 100.0%	0 0.0%	0 0.0%	0 0.0%	0 0.0%	4 100.0%	0 0.0%	0 0.0%	4 100.0%
	居住市町村別無回答	51 100.0%	4 7.8%	4 7.8%	9 17.6%	10 19.6%	16 31.4%	8 15.7%	8 15.6%	26 51.0%

(表-9) 福島県の現状についての評価 5/24

オ) あなたは、自然と伝統が残る農山漁村地域を大切にしたいと思いますか。

上段：回答者数（人） 下段：回答者の割合（％）		合 計	は い	い ど ち ら か と 言 え ば 「 は い 」	ど ち ら か と 言 え な い ・ 該 当 し な い	い ど ち ら か と 言 え ば 「 い い え 」	い い え	無 回 答	「 は い 」 計	「 い い え 」 計
全体結果		838 100.0%	452 53.9%	298 35.6%	46 5.5%	7 0.8%	10 1.2%	25 3.0%	750 89.5%	17 2.0%
F 1 性 別	男性	361 100.0%	195 54.0%	127 35.2%	20 5.5%	2 0.6%	6 1.7%	11 3.0%	322 89.2%	8 2.3%
	女性	472 100.0%	254 53.8%	170 36.0%	26 5.5%	5 1.1%	4 0.8%	13 2.8%	424 89.8%	9 1.9%
	性別無回答	5 100.0%	3 60.0%	1 20.0%	0 0.0%	0 0.0%	0 0.0%	1 20.0%	4 80.0%	0 0.0%
F 2 年 齢 別	15～19歳	39 100.0%	21 53.8%	13 33.3%	4 10.3%	1 2.6%	0 0.0%	0 0.0%	34 87.1%	1 2.6%
	20～29歳	41 100.0%	18 43.9%	18 43.9%	3 7.3%	1 2.4%	1 2.4%	0 0.0%	36 87.8%	2 4.8%
	30～39歳	72 100.0%	33 45.8%	33 45.8%	5 6.9%	0 0.0%	0 0.0%	1 1.4%	66 91.6%	0 0.0%
	40～49歳	123 100.0%	53 43.1%	54 43.9%	11 8.9%	1 0.8%	2 1.6%	2 1.6%	107 87.0%	3 2.4%
	50～59歳	145 100.0%	73 50.3%	54 37.2%	13 9.0%	1 0.7%	3 2.1%	1 0.7%	127 87.5%	4 2.8%
	60～69歳	179 100.0%	107 59.8%	58 32.4%	6 3.4%	2 1.1%	3 1.7%	3 1.7%	165 92.2%	5 2.8%
	70歳以上	232 100.0%	143 61.6%	67 28.9%	4 1.7%	1 0.4%	1 0.4%	16 6.9%	210 90.5%	2 0.8%
	年齢別無回答	7 100.0%	4 57.1%	1 14.3%	0 0.0%	0 0.0%	0 0.0%	2 28.6%	5 71.4%	0 0.0%
	F 3 職 業 別	自営業	127 100.0%	71 55.9%	47 37.0%	3 2.4%	0 0.0%	2 1.6%	4 3.1%	118 92.9%
勤め人（計）		314 100.0%	149 47.5%	132 42.0%	24 7.6%	1 0.3%	4 1.3%	4 1.3%	281 89.5%	5 1.6%
管理職		28 100.0%	16 57.1%	10 35.7%	1 3.6%	0 0.0%	0 0.0%	1 3.6%	26 92.8%	0 0.0%
事務職・専門技術職		104 100.0%	47 45.2%	45 43.3%	10 9.6%	1 1.0%	1 1.0%	0 0.0%	92 88.5%	2 2.0%
技能・労務職		55 100.0%	25 45.5%	24 43.6%	5 9.1%	0 0.0%	0 0.0%	1 1.8%	49 89.1%	0 0.0%
パート・アルバイト等		127 100.0%	61 48.0%	53 41.7%	8 6.3%	0 0.0%	3 2.4%	2 1.6%	114 89.7%	3 2.4%
専業主婦・主夫		108 100.0%	60 55.6%	37 34.3%	6 5.6%	3 2.8%	0 0.0%	2 1.9%	97 89.9%	3 2.8%
学生・生徒		45 100.0%	25 55.6%	13 28.9%	5 11.1%	1 2.2%	1 2.2%	0 0.0%	38 84.5%	2 4.4%
その他		52 100.0%	32 61.5%	16 30.8%	3 5.8%	0 0.0%	0 0.0%	1 1.9%	48 92.3%	0 0.0%
無職		186 100.0%	112 60.2%	52 28.0%	5 2.7%	1 0.5%	3 1.6%	13 7.0%	164 88.2%	4 2.1%
職業別無回答		6 100.0%	3 50.0%	1 16.7%	0 0.0%	1 16.7%	0 0.0%	1 16.7%	4 66.7%	1 16.7%
F 4 居 住 地 域 別	中通り地方（計）	466 100.0%	259 55.6%	162 34.8%	24 5.2%	5 1.1%	4 0.9%	12 2.6%	421 90.4%	9 2.0%
	県北地域	201 100.0%	109 54.2%	80 39.8%	8 4.0%	0 0.0%	0 0.0%	4 2.0%	189 94.0%	0 0.0%
	県中地域	205 100.0%	117 57.1%	64 31.2%	12 5.9%	5 2.4%	3 1.5%	4 2.0%	181 88.3%	8 3.9%
	県南地域	60 100.0%	33 55.0%	18 30.0%	4 6.7%	0 0.0%	1 1.7%	4 6.7%	51 85.0%	1 1.7%
	会津地方（計）	119 100.0%	65 54.6%	47 39.5%	5 4.2%	0 0.0%	1 0.8%	1 0.8%	112 94.1%	1 0.8%
	会津地域	106 100.0%	59 55.7%	42 39.6%	5 4.7%	0 0.0%	0 0.0%	0 0.0%	101 95.3%	0 0.0%
	南会津地域	13 100.0%	6 46.2%	5 38.5%	0 0.0%	0 0.0%	1 7.7%	1 7.7%	11 84.7%	1 7.7%
	浜通り地方（計）	198 100.0%	102 51.5%	75 37.9%	15 7.6%	0 0.0%	2 1.0%	4 2.0%	177 89.4%	2 1.0%
	相双地域	69 100.0%	36 52.2%	27 39.1%	4 5.8%	0 0.0%	0 0.0%	2 2.9%	63 91.3%	0 0.0%
	いわき地域	129 100.0%	66 51.2%	48 37.2%	11 8.5%	0 0.0%	2 1.6%	2 1.6%	114 88.4%	2 1.6%
	居住市町村以外回答	4 100.0%	2 50.0%	0 0.0%	1 25.0%	0 0.0%	1 25.0%	0 0.0%	2 50.0%	1 25.0%
	居住市町村別無回答	51 100.0%	24 47.1%	14 27.5%	1 2.0%	2 3.9%	2 3.9%	8 15.7%	38 74.6%	4 7.8%

(表-9) 福島県の現状についての評価 6/24

カ) 県は、原子力災害の被災地域の復興・再生に向けて、十分な取組を行っていると思いますか。

上段：回答者数（人） 下段：回答者の割合（％）		合 計	は い	い ど ち ら か と 言 え ば 「 は い 」	ど ち ら か と も 言 え な い ・ 該 当 し な い	い ど ち ら か と 言 え ば 「 い い え 」	い い え	無 回 答	「 は い 」 計	「 い い え 」 計
全体結果		838 100.0%	79 9.4%	304 36.3%	248 29.6%	110 13.1%	65 7.8%	32 3.8%	383 45.7%	175 20.9%
F 1 性 別	男性	361 100.0%	35 9.7%	138 38.2%	105 29.1%	43 11.9%	28 7.8%	12 3.3%	173 47.9%	71 19.7%
	女性	472 100.0%	44 9.3%	164 34.7%	142 30.1%	66 14.0%	37 7.8%	19 4.0%	208 44.0%	103 21.8%
	性別無回答	5 100.0%	0 0.0%	2 40.0%	1 20.0%	1 20.0%	0 0.0%	1 20.0%	2 40.0%	1 20.0%
F 2 年 齢 別	15～19歳	39 100.0%	10 25.6%	20 51.3%	6 15.4%	2 5.1%	1 2.6%	0 0.0%	30 76.9%	3 7.7%
	20～29歳	41 100.0%	5 12.2%	16 39.0%	17 41.5%	1 2.4%	2 4.9%	0 0.0%	21 51.2%	3 7.3%
	30～39歳	72 100.0%	10 13.9%	23 31.9%	25 34.7%	10 13.9%	2 2.8%	2 2.8%	33 45.8%	12 16.7%
	40～49歳	123 100.0%	6 4.9%	51 41.5%	38 30.9%	18 14.6%	10 8.1%	0 0.0%	57 46.4%	28 22.7%
	50～59歳	145 100.0%	12 8.3%	52 35.9%	49 33.8%	22 15.2%	9 6.2%	1 0.7%	64 44.2%	31 21.4%
	60～69歳	179 100.0%	16 8.9%	61 34.1%	49 27.4%	29 16.2%	19 10.6%	5 2.8%	77 43.0%	48 26.8%
	70歳以上	232 100.0%	20 8.6%	78 33.6%	63 27.2%	27 11.6%	22 9.5%	22 9.5%	98 42.2%	49 21.1%
	年齢別無回答	7 100.0%	0 0.0%	3 42.9%	1 14.3%	1 14.3%	0 0.0%	2 28.6%	3 42.9%	1 14.3%
	F 3 職 業 別	自営業	127 100.0%	15 11.8%	47 37.0%	33 26.0%	14 11.0%	14 11.0%	4 3.1%	62 48.8%
勤め人（計）		314 100.0%	21 6.7%	118 37.6%	107 34.1%	49 15.6%	14 4.5%	5 1.6%	139 44.3%	63 20.1%
管理職		28 100.0%	1 3.6%	9 32.1%	13 46.4%	4 14.3%	0 0.0%	1 3.6%	10 35.7%	4 14.3%
事務職・専門技術職		104 100.0%	9 8.7%	42 40.4%	39 37.5%	11 10.6%	3 2.9%	0 0.0%	51 49.1%	14 13.5%
技能・労務職		55 100.0%	3 5.5%	19 34.5%	17 30.9%	9 16.4%	6 10.9%	1 1.8%	22 40.0%	15 27.3%
パート・アルバイト等		127 100.0%	8 6.3%	48 37.8%	38 29.9%	25 19.7%	5 3.9%	3 2.4%	56 44.1%	30 23.6%
専業主婦・主夫		108 100.0%	9 8.3%	36 33.3%	37 34.3%	11 10.2%	12 11.1%	3 2.8%	45 41.6%	23 21.3%
学生・生徒		45 100.0%	10 22.2%	25 55.6%	7 15.6%	3 6.7%	0 0.0%	0 0.0%	35 77.8%	3 6.7%
その他		52 100.0%	8 15.4%	12 23.1%	16 30.8%	8 15.4%	7 13.5%	1 1.9%	20 38.5%	15 28.9%
無職		186 100.0%	16 8.6%	64 34.4%	47 25.3%	24 12.9%	17 9.1%	18 9.7%	80 43.0%	41 22.0%
職業別無回答	6 100.0%	0 0.0%	2 33.3%	1 16.7%	1 16.7%	1 16.7%	1 16.7%	2 33.3%	2 33.4%	
F 4 居 住 地 域 別	中通り地方（計）	466 100.0%	46 9.9%	178 38.2%	141 30.3%	59 12.7%	28 6.0%	14 3.0%	224 48.1%	87 18.7%
	県北地域	201 100.0%	14 7.0%	76 37.8%	69 34.3%	26 12.9%	11 5.5%	5 2.5%	90 44.8%	37 18.4%
	県中地域	205 100.0%	25 12.2%	81 39.5%	59 28.8%	22 10.7%	13 6.3%	5 2.4%	106 51.7%	35 17.0%
	県南地域	60 100.0%	7 11.7%	21 35.0%	13 21.7%	11 18.3%	4 6.7%	4 6.7%	28 46.7%	15 25.0%
	会津地方（計）	119 100.0%	11 9.2%	47 39.5%	33 27.7%	19 16.0%	7 5.9%	2 1.7%	58 48.7%	26 21.9%
	会津地域	106 100.0%	9 8.5%	41 38.7%	33 31.1%	16 15.1%	6 5.7%	1 0.9%	50 47.2%	22 20.8%
	南会津地域	13 100.0%	2 15.4%	6 46.2%	0 0.0%	3 23.1%	1 7.7%	1 7.7%	8 61.6%	4 30.8%
	浜通り地方（計）	198 100.0%	16 8.1%	66 33.3%	63 31.8%	28 14.1%	19 9.6%	6 3.0%	82 41.4%	47 23.7%
	相双地域	69 100.0%	5 7.2%	29 42.0%	19 27.5%	8 11.6%	5 7.2%	3 4.3%	34 49.2%	13 18.8%
	いわき地域	129 100.0%	11 8.5%	37 28.7%	44 34.1%	20 15.5%	14 10.9%	3 2.3%	48 37.2%	34 26.4%
	居住市町村以外回答	4 100.0%	1 25.0%	1 25.0%	1 25.0%	0 0.0%	1 25.0%	0 0.0%	2 50.0%	1 25.0%
	居住市町村別無回答	51 100.0%	5 9.8%	12 23.5%	10 19.6%	4 7.8%	10 19.6%	10 19.6%	17 33.3%	14 27.4%

(表-9) 福島県の現状についての評価 7/24

キ) あなたは、地元産の食材を積極的に使用していますか。

上段：回答者数（人） 下段：回答者の割合（％）		合 計	は い	い ど ち ら か と 言 え ば 「 は い 」	ど ち ら か と 言 え な い ・ 該 当 し な い	い ど ち ら か と 言 え ば 「 い え 」	い い え	無 回 答	「 は い 」 計	「 い い え 」 計
全体結果		838 100.0%	388 46.3%	279 33.3%	95 11.3%	26 3.1%	24 2.9%	26 3.1%	667 79.6%	50 6.0%
F 1 性 別	男性	361 100.0%	161 44.6%	121 33.5%	53 14.7%	8 2.2%	8 2.2%	10 2.8%	282 78.1%	16 4.4%
	女性	472 100.0%	225 47.7%	156 33.1%	42 8.9%	18 3.8%	16 3.4%	15 3.2%	381 80.8%	34 7.2%
	性別無回答	5 100.0%	2 40.0%	2 40.0%	0 0.0%	0 0.0%	0 0.0%	1 20.0%	4 80.0%	0 0.0%
F 2 年 齢 別	15～19歳	39 100.0%	19 48.7%	10 25.6%	8 20.5%	2 5.1%	0 0.0%	0 0.0%	29 74.3%	2 5.1%
	20～29歳	41 100.0%	16 39.0%	15 36.6%	6 14.6%	1 2.4%	3 7.3%	0 0.0%	31 75.6%	4 9.7%
	30～39歳	72 100.0%	31 43.1%	25 34.7%	10 13.9%	3 4.2%	2 2.8%	1 1.4%	56 77.8%	5 7.0%
	40～49歳	123 100.0%	46 37.4%	46 37.4%	21 17.1%	2 1.6%	6 4.9%	2 1.6%	92 74.8%	8 6.5%
	50～59歳	145 100.0%	63 43.4%	51 35.2%	19 13.1%	6 4.1%	4 2.8%	2 1.4%	114 78.6%	10 6.9%
	60～69歳	179 100.0%	90 50.3%	61 34.1%	17 9.5%	6 3.4%	2 1.1%	3 1.7%	151 84.4%	8 4.5%
	70歳以上	232 100.0%	120 51.7%	69 29.7%	14 6.0%	6 2.6%	7 3.0%	16 6.9%	189 81.4%	13 5.6%
	年齢別無回答	7 100.0%	3 42.9%	2 28.6%	0 0.0%	0 0.0%	0 0.0%	2 28.6%	5 71.5%	0 0.0%
F 3 職 業 別	自営業	127 100.0%	67 52.8%	44 34.6%	10 7.9%	1 0.8%	1 0.8%	4 3.1%	111 87.4%	2 1.6%
	勤め人（計）	314 100.0%	129 41.1%	116 36.9%	44 14.0%	9 2.9%	11 3.5%	5 1.6%	245 78.0%	20 6.4%
	管理職	28 100.0%	10 35.7%	10 35.7%	3 10.7%	1 3.6%	2 7.1%	2 7.1%	20 71.4%	3 10.7%
	事務職・専門技術職	104 100.0%	45 43.3%	32 30.8%	20 19.2%	3 2.9%	4 3.8%	0 0.0%	77 74.1%	7 6.7%
	技能・労務職	55 100.0%	21 38.2%	27 49.1%	4 7.3%	1 1.8%	1 1.8%	1 1.8%	48 87.3%	2 3.6%
	パート・アルバイト等	127 100.0%	53 41.7%	47 37.0%	17 13.4%	4 3.1%	4 3.1%	2 1.6%	100 78.7%	8 6.2%
	専業主婦・主夫	108 100.0%	57 52.8%	31 28.7%	8 7.4%	4 3.7%	5 4.6%	3 2.8%	88 81.5%	9 8.3%
	学生・生徒	45 100.0%	20 44.4%	13 28.9%	8 17.8%	2 4.4%	2 4.4%	0 0.0%	33 73.3%	4 8.8%
	その他	52 100.0%	26 50.0%	15 28.8%	10 19.2%	1 1.9%	0 0.0%	0 0.0%	41 78.8%	1 1.9%
	無職	186 100.0%	86 46.2%	59 31.7%	15 8.1%	9 4.8%	4 2.2%	13 7.0%	145 77.9%	13 7.0%
職業別無回答	6 100.0%	3 50.0%	1 16.7%	0 0.0%	0 0.0%	1 16.7%	1 16.7%	4 66.7%	1 16.7%	
F 4 居 住 地 域 別	中通り地方（計）	466 100.0%	217 46.6%	148 31.8%	62 13.3%	17 3.6%	10 2.1%	12 2.6%	365 78.4%	27 5.7%
	県北地域	201 100.0%	85 42.3%	72 35.8%	31 15.4%	5 2.5%	3 1.5%	5 2.5%	157 78.1%	8 4.0%
	県中地域	205 100.0%	100 48.8%	57 27.8%	27 13.2%	10 4.9%	6 2.9%	5 2.4%	157 76.6%	16 7.8%
	県南地域	60 100.0%	32 53.3%	19 31.7%	4 6.7%	2 3.3%	1 1.7%	2 3.3%	51 85.0%	3 5.0%
	会津地方（計）	119 100.0%	63 52.9%	40 33.6%	7 5.9%	1 0.8%	6 5.0%	2 1.7%	103 86.5%	7 5.8%
	会津地域	106 100.0%	56 52.8%	35 33.0%	7 6.6%	1 0.9%	6 5.7%	1 0.9%	91 85.8%	7 6.6%
	南会津地域	13 100.0%	7 53.8%	5 38.5%	0 0.0%	0 0.0%	0 0.0%	1 7.7%	12 92.3%	0 0.0%
	浜通り地方（計）	198 100.0%	84 42.4%	75 37.9%	23 11.6%	7 3.5%	6 3.0%	3 1.5%	159 80.3%	13 6.5%
	相双地域	69 100.0%	25 36.2%	28 40.6%	9 13.0%	3 4.3%	3 4.3%	1 1.4%	53 76.8%	6 8.6%
	いわき地域	129 100.0%	59 45.7%	47 36.4%	14 10.9%	4 3.1%	3 2.3%	2 1.6%	106 82.1%	7 5.4%
	居住市町村以外回答	4 100.0%	2 50.0%	1 25.0%	0 0.0%	0 0.0%	1 25.0%	0 0.0%	3 75.0%	1 25.0%
	居住市町村別無回答	51 100.0%	22 43.1%	15 29.4%	3 5.9%	1 2.0%	1 2.0%	9 17.6%	37 72.5%	2 4.0%

(表-9) 福島県の現状についての評価 8/24

ク) 県内には、あなたが魅力を感じる企業がありますか。

上段：回答者数（人） 下段：回答者の割合（％）		合 計	は い	い ど ち ら か と 言 え ば 「 は い 」	ど ち ら か と 言 え な い ・ 該 当 し な い	い ど ち ら か と 言 え ば 「 い え 」	い い え	無 回 答	「 は い 」 計	「 い い え 」 計
全体結果		838 100.0%	91 10.9%	170 20.3%	334 39.9%	116 13.8%	95 11.3%	32 3.8%	261 31.2%	211 25.1%
F 1 性 別	男性	361 100.0%	43 11.9%	69 19.1%	151 41.8%	44 12.2%	42 11.6%	12 3.3%	112 31.0%	86 23.8%
	女性	472 100.0%	48 10.2%	101 21.4%	181 38.3%	71 15.0%	52 11.0%	19 4.0%	149 31.6%	123 26.0%
	性別無回答	5 100.0%	0 0.0%	0 0.0%	2 40.0%	1 20.0%	1 20.0%	1 20.0%	0 0.0%	2 40.0%
F 2 年 齢 別	15～19歳	39 100.0%	10 25.6%	10 25.6%	12 30.8%	5 12.8%	2 5.1%	0 0.0%	20 51.2%	7 17.9%
	20～29歳	41 100.0%	7 17.1%	10 24.4%	15 36.6%	2 4.9%	7 17.1%	0 0.0%	17 41.5%	9 22.0%
	30～39歳	72 100.0%	8 11.1%	13 18.1%	35 48.6%	10 13.9%	4 5.6%	2 2.8%	21 29.2%	14 19.5%
	40～49歳	123 100.0%	15 12.2%	29 23.6%	46 37.4%	18 14.6%	13 10.6%	2 1.6%	44 35.8%	31 25.2%
	50～59歳	145 100.0%	12 8.3%	34 23.4%	59 40.7%	26 17.9%	13 9.0%	1 0.7%	46 31.7%	39 26.9%
	60～69歳	179 100.0%	14 7.8%	41 22.9%	67 37.4%	23 12.8%	29 16.2%	5 2.8%	55 30.7%	52 29.0%
	70歳以上	232 100.0%	24 10.3%	33 14.2%	98 42.2%	31 13.4%	26 11.2%	20 8.6%	57 24.5%	57 24.6%
	年齢別無回答	7 100.0%	1 14.3%	0 0.0%	2 28.6%	1 14.3%	1 14.3%	2 28.6%	1 14.3%	2 28.6%
	F 3 職 業 別	自営業	127 100.0%	15 11.8%	18 14.2%	58 45.7%	21 16.5%	11 8.7%	4 3.1%	33 26.0%
勤め人（計）		314 100.0%	29 9.2%	66 21.0%	135 43.0%	49 15.6%	29 9.2%	6 1.9%	95 30.2%	78 24.8%
管理職		28 100.0%	3 10.7%	6 21.4%	15 53.6%	2 7.1%	1 3.6%	1 3.6%	9 32.1%	3 10.7%
事務職・専門技術職		104 100.0%	12 11.5%	23 22.1%	41 39.4%	17 16.3%	11 10.6%	0 0.0%	35 33.6%	28 26.9%
技能・労務職		55 100.0%	5 9.1%	11 20.0%	25 45.5%	8 14.5%	5 9.1%	1 1.8%	16 29.1%	13 23.6%
パート・アルバイト等		127 100.0%	9 7.1%	26 20.5%	54 42.5%	22 17.3%	12 9.4%	4 3.1%	35 27.6%	34 26.7%
専業主婦・主夫		108 100.0%	12 11.1%	28 25.9%	41 38.0%	10 9.3%	13 12.0%	4 3.7%	40 37.0%	23 21.3%
学生・生徒		45 100.0%	11 24.4%	9 20.0%	16 35.6%	5 11.1%	4 8.9%	0 0.0%	20 44.4%	9 20.0%
その他		52 100.0%	4 7.7%	12 23.1%	22 42.3%	8 15.4%	5 9.6%	1 1.9%	16 30.8%	13 25.0%
無職		186 100.0%	20 10.8%	36 19.4%	60 32.3%	22 11.8%	32 17.2%	16 8.6%	56 30.2%	54 29.0%
職業別無回答		6 100.0%	0 0.0%	1 16.7%	2 33.3%	1 16.7%	1 16.7%	1 16.7%	1 16.7%	2 33.4%
F 4 居 住 地 域 別	中通り地方（計）	466 100.0%	58 12.4%	90 19.3%	197 42.3%	67 14.4%	39 8.4%	15 3.2%	148 31.7%	106 22.8%
	県北地域	201 100.0%	16 8.0%	35 17.4%	95 47.3%	32 15.9%	19 9.5%	4 2.0%	51 25.4%	51 25.4%
	県中地域	205 100.0%	31 15.1%	41 20.0%	83 40.5%	28 13.7%	15 7.3%	7 3.4%	72 35.1%	43 21.0%
	県南地域	60 100.0%	11 18.3%	14 23.3%	19 31.7%	7 11.7%	5 8.3%	4 6.7%	25 41.6%	12 20.0%
	会津地方（計）	119 100.0%	7 5.9%	28 23.5%	50 42.0%	10 8.4%	22 18.5%	2 1.7%	35 29.4%	32 26.9%
	会津地域	106 100.0%	6 5.7%	25 23.6%	46 43.4%	10 9.4%	19 17.9%	0 0.0%	31 29.3%	29 27.3%
	南会津地域	13 100.0%	1 7.7%	3 23.1%	4 30.8%	0 0.0%	3 23.1%	2 15.4%	4 30.8%	3 23.1%
	浜通り地方（計）	198 100.0%	22 11.1%	44 22.2%	70 35.4%	34 17.2%	23 11.6%	5 2.5%	66 33.3%	57 28.8%
	相双地域	69 100.0%	8 11.6%	21 30.4%	16 23.2%	15 21.7%	7 10.1%	2 2.9%	29 42.0%	22 31.8%
	いわき地域	129 100.0%	14 10.9%	23 17.8%	54 41.9%	19 14.7%	16 12.4%	3 2.3%	37 28.7%	35 27.1%
	居住市町村以外回答	4 100.0%	1 25.0%	0 0.0%	1 25.0%	0 0.0%	2 50.0%	0 0.0%	1 25.0%	2 50.0%
	居住市町村別無回答	51 100.0%	3 5.9%	8 15.7%	16 31.4%	5 9.8%	9 17.6%	10 19.6%	11 21.6%	14 27.4%

(表-9) 福島県の現状についての評価 9/24

ケ) あなたは、日常生活で、再生可能エネルギー（太陽光など）を利用したいと思いますか。

上段：回答者数（人） 下段：回答者の割合（％）		合 計	は い	い ど ち ら か と 言 え ば 「 は い 」	ど ち ら か と も 言 え な い ・ 該 当 し な い	い ど ち ら か と 言 え ば 「 い い え 」	い い え	無 回 答	「 は い 」 計	「 い い え 」 計
全体結果		838 100.0%	220 26.3%	268 32.0%	166 19.8%	67 8.0%	91 10.9%	26 3.1%	488 58.3%	158 18.9%
F 1 性 別	男性	361 100.0%	103 28.5%	128 35.5%	66 18.3%	26 7.2%	26 7.2%	12 3.3%	231 64.0%	52 14.4%
	女性	472 100.0%	115 24.4%	140 29.7%	99 21.0%	41 8.7%	64 13.6%	13 2.8%	255 54.1%	105 22.3%
	性別無回答	5 100.0%	2 40.0%	0 0.0%	1 20.0%	0 0.0%	1 20.0%	1 20.0%	2 40.0%	1 20.0%
F 2 年 齢 別	15～19歳	39 100.0%	21 53.8%	8 20.5%	5 12.8%	5 12.8%	0 0.0%	0 0.0%	29 74.3%	5 12.8%
	20～29歳	41 100.0%	10 24.4%	16 39.0%	8 19.5%	4 9.8%	3 7.3%	0 0.0%	26 63.4%	7 17.1%
	30～39歳	72 100.0%	19 26.4%	24 33.3%	17 23.6%	5 6.9%	6 8.3%	1 1.4%	43 59.7%	11 15.2%
	40～49歳	123 100.0%	34 27.6%	46 37.4%	22 17.9%	10 8.1%	9 7.3%	2 1.6%	80 65.0%	19 15.4%
	50～59歳	145 100.0%	37 25.5%	45 31.0%	41 28.3%	9 6.2%	12 8.3%	1 0.7%	82 56.5%	21 14.5%
	60～69歳	179 100.0%	47 26.3%	63 35.2%	27 15.1%	12 6.7%	26 14.5%	4 2.2%	110 61.5%	38 21.2%
	70歳以上	232 100.0%	50 21.6%	65 28.0%	45 19.4%	22 9.5%	34 14.7%	16 6.9%	115 49.6%	56 24.2%
	年齢別無回答	7 100.0%	2 28.6%	1 14.3%	1 14.3%	0 0.0%	1 14.3%	2 28.6%	3 42.9%	1 14.3%
F 3 職 業 別	自営業	127 100.0%	37 29.1%	32 25.2%	27 21.3%	9 7.1%	18 14.2%	4 3.1%	69 54.3%	27 21.3%
	勤め人（計）	314 100.0%	82 26.1%	119 37.9%	66 21.0%	17 5.4%	26 8.3%	4 1.3%	201 64.0%	43 13.7%
	管理職	28 100.0%	6 21.4%	13 46.4%	6 21.4%	1 3.6%	1 3.6%	1 3.6%	19 67.8%	2 7.2%
	事務職・専門技術職	104 100.0%	30 28.8%	42 40.4%	22 21.2%	3 2.9%	7 6.7%	0 0.0%	72 69.2%	10 9.6%
	技能・労務職	55 100.0%	20 36.4%	18 32.7%	6 10.9%	5 9.1%	5 9.1%	1 1.8%	38 69.1%	10 18.2%
	パート・アルバイト等	127 100.0%	26 20.5%	46 36.2%	32 25.2%	8 6.3%	13 10.2%	2 1.6%	72 56.7%	21 16.5%
	専業主婦・主夫	108 100.0%	23 21.3%	29 26.9%	28 25.9%	13 12.0%	13 12.0%	2 1.9%	52 48.2%	26 24.0%
	学生・生徒	45 100.0%	20 44.4%	11 24.4%	8 17.8%	5 11.1%	1 2.2%	0 0.0%	31 68.8%	6 13.3%
	その他	52 100.0%	11 21.2%	22 42.3%	11 21.2%	1 1.9%	6 11.5%	1 1.9%	33 63.5%	7 13.4%
	無職	186 100.0%	46 24.7%	54 29.0%	24 12.9%	21 11.3%	27 14.5%	14 7.5%	100 53.7%	48 25.8%
職業別無回答	6 100.0%	1 16.7%	1 16.7%	2 33.3%	1 16.7%	0 0.0%	1 16.7%	2 33.4%	1 16.7%	
F 4 居 住 地 域 別	中通り地方（計）	466 100.0%	128 27.5%	151 32.4%	93 20.0%	36 7.7%	45 9.7%	13 2.8%	279 59.9%	81 17.4%
	県北地域	201 100.0%	50 24.9%	61 30.3%	50 24.9%	17 8.5%	19 9.5%	4 2.0%	111 55.2%	36 18.0%
	県中地域	205 100.0%	59 28.8%	71 34.6%	37 18.0%	15 7.3%	18 8.8%	5 2.4%	130 63.4%	33 16.1%
	県南地域	60 100.0%	19 31.7%	19 31.7%	6 10.0%	4 6.7%	8 13.3%	4 6.7%	38 63.4%	12 20.0%
	会津地方（計）	119 100.0%	28 23.5%	42 35.3%	17 14.3%	13 10.9%	18 15.1%	1 0.8%	70 58.8%	31 26.0%
	会津地域	106 100.0%	25 23.6%	39 36.8%	14 13.2%	12 11.3%	16 15.1%	0 0.0%	64 60.4%	28 26.4%
	南会津地域	13 100.0%	3 23.1%	3 23.1%	3 23.1%	1 7.7%	2 15.4%	1 7.7%	6 46.2%	3 23.1%
	浜通り地方（計）	198 100.0%	53 26.8%	62 31.3%	45 22.7%	16 8.1%	19 9.6%	3 1.5%	115 58.1%	35 17.7%
	相双地域	69 100.0%	15 21.7%	28 40.6%	15 21.7%	5 7.2%	5 7.2%	1 1.4%	43 62.3%	10 14.4%
	いわき地域	129 100.0%	38 29.5%	34 26.4%	30 23.3%	11 8.5%	14 10.9%	2 1.6%	72 55.9%	25 19.4%
	居住市町村以外回答	4 100.0%	1 25.0%	0 0.0%	2 50.0%	0 0.0%	1 25.0%	0 0.0%	1 25.0%	1 25.0%
	居住市町村別無回答	51 100.0%	10 19.6%	13 25.5%	9 17.6%	2 3.9%	8 15.7%	9 17.6%	23 45.1%	10 19.6%

(表-9) 福島県の現状についての評価 10/24

コ) あなたは、現在の職業や仕事に満足していますか。

上段：回答者数（人） 下段：回答者の割合（％）		合 計	は い	い ど ち ら か と 言 え ば 「 は い 」	ど ち ら か と も 言 え な い ・ 該 当 し な い	い ど ち ら か と 言 え ば 「 い え 」	い い え	無 回 答	「 は い 」 計	「 い い え 」 計
全体結果		838 100.0%	130 15.5%	255 30.4%	249 29.7%	69 8.2%	82 9.8%	53 6.3%	385 45.9%	151 18.0%
F 1 性 別	男性	361 100.0%	50 13.9%	110 30.5%	103 28.5%	32 8.9%	43 11.9%	23 6.4%	160 44.4%	75 20.8%
	女性	472 100.0%	79 16.7%	143 30.3%	146 30.9%	36 7.6%	39 8.3%	29 6.1%	222 47.0%	75 15.9%
	性別無回答	5 100.0%	1 20.0%	2 40.0%	0 0.0%	1 20.0%	0 0.0%	1 20.0%	3 60.0%	1 20.0%
F 2 年 齢 別	15～19歳	39 100.0%	10 25.6%	6 15.4%	20 51.3%	3 7.7%	0 0.0%	0 0.0%	16 41.0%	3 7.7%
	20～29歳	41 100.0%	8 19.5%	14 34.1%	10 24.4%	2 4.9%	6 14.6%	1 2.4%	22 53.6%	8 19.5%
	30～39歳	72 100.0%	8 11.1%	27 37.5%	20 27.8%	7 9.7%	9 12.5%	1 1.4%	35 48.6%	16 22.2%
	40～49歳	123 100.0%	23 18.7%	37 30.1%	29 23.6%	14 11.4%	18 14.6%	2 1.6%	60 48.8%	32 26.0%
	50～59歳	145 100.0%	19 13.1%	58 40.0%	37 25.5%	16 11.0%	13 9.0%	2 1.4%	77 53.1%	29 20.0%
	60～69歳	179 100.0%	25 14.0%	60 33.5%	52 29.1%	16 8.9%	14 7.8%	12 6.7%	85 47.5%	30 16.7%
	70歳以上	232 100.0%	36 15.5%	50 21.6%	81 34.9%	10 4.3%	22 9.5%	33 14.2%	86 37.1%	32 13.8%
	年齢別無回答	7 100.0%	1 14.3%	3 42.9%	0 0.0%	1 14.3%	0 0.0%	2 28.6%	4 57.2%	1 14.3%
	F 3 職 業 別	自営業	127 100.0%	34 26.8%	45 35.4%	27 21.3%	9 7.1%	8 6.3%	4 3.1%	79 62.2%
勤め人（計）		314 100.0%	47 15.0%	134 42.7%	65 20.7%	36 11.5%	28 8.9%	4 1.3%	181 57.7%	64 20.4%
管理職		28 100.0%	6 21.4%	16 57.1%	3 10.7%	0 0.0%	2 7.1%	1 3.6%	22 78.5%	2 7.1%
事務職・専門技術職		104 100.0%	18 17.3%	47 45.2%	20 19.2%	11 10.6%	8 7.7%	0 0.0%	65 62.5%	19 18.3%
技能・労務職		55 100.0%	5 9.1%	22 40.0%	11 20.0%	10 18.2%	6 10.9%	1 1.8%	27 49.1%	16 29.1%
パート・アルバイト等		127 100.0%	18 14.2%	49 38.6%	31 24.4%	15 11.8%	12 9.4%	2 1.6%	67 52.8%	27 21.2%
専業主婦・主夫		108 100.0%	10 9.3%	28 25.9%	44 40.7%	7 6.5%	11 10.2%	8 7.4%	38 35.2%	18 16.7%
学生・生徒		45 100.0%	10 22.2%	6 13.3%	23 51.1%	4 8.9%	1 2.2%	1 2.2%	16 35.5%	5 11.1%
その他		52 100.0%	13 25.0%	19 36.5%	10 19.2%	4 7.7%	3 5.8%	3 5.8%	32 61.5%	7 13.5%
無職		186 100.0%	15 8.1%	22 11.8%	78 41.9%	9 4.8%	30 16.1%	32 17.2%	37 19.9%	39 20.9%
職業別無回答	6 100.0%	1 16.7%	1 16.7%	2 33.3%	0 0.0%	1 16.7%	1 16.7%	2 33.4%	1 16.7%	
F 4 居 住 地 域 別	中通り地方（計）	466 100.0%	80 17.2%	139 29.8%	135 29.0%	48 10.3%	42 9.0%	22 4.7%	219 47.0%	90 19.3%
	県北地域	201 100.0%	33 16.4%	57 28.4%	68 33.8%	21 10.4%	16 8.0%	6 3.0%	90 44.8%	37 18.4%
	県中地域	205 100.0%	35 17.1%	61 29.8%	54 26.3%	21 10.2%	24 11.7%	10 4.9%	96 46.9%	45 21.9%
	県南地域	60 100.0%	12 20.0%	21 35.0%	13 21.7%	6 10.0%	2 3.3%	6 10.0%	33 55.0%	8 13.3%
	会津地方（計）	119 100.0%	18 15.1%	39 32.8%	31 26.1%	5 4.2%	16 13.4%	10 8.4%	57 47.9%	21 17.6%
	会津地域	106 100.0%	16 15.1%	34 32.1%	29 27.4%	5 4.7%	14 13.2%	8 7.5%	50 47.2%	19 17.9%
	南会津地域	13 100.0%	2 15.4%	5 38.5%	2 15.4%	0 0.0%	2 15.4%	2 15.4%	7 53.9%	2 15.4%
	浜通り地方（計）	198 100.0%	25 12.6%	64 32.3%	74 37.4%	11 5.6%	18 9.1%	6 3.0%	89 44.9%	29 14.7%
	相双地域	69 100.0%	11 15.9%	21 30.4%	27 39.1%	2 2.9%	7 10.1%	1 1.4%	32 46.3%	9 13.0%
	いわき地域	129 100.0%	14 10.9%	43 33.3%	47 36.4%	9 7.0%	11 8.5%	5 3.9%	57 44.2%	20 15.5%
	居住市町村以外回答	4 100.0%	1 25.0%	0 0.0%	1 25.0%	0 0.0%	1 25.0%	1 25.0%	1 25.0%	1 25.0%
	居住市町村別無回答	51 100.0%	6 11.8%	13 25.5%	8 15.7%	5 9.8%	5 9.8%	14 27.5%	19 37.3%	10 19.6%

(表-9) 福島県の現状についての評価 11/24

サ) あなたは、国内外の友人・知人に対して、自信を持って紹介できる地元のもの
(自然、特産品、観光、文化など)がありますか。

上段：回答者数(人) 下段：回答者の割合(%)		合 計	は い	い ど ち ら か と 言 え ば 「 は い 」	ど ち ら か と 言 え な い ・ 「 い 」	い い え	無 回 答	「 は い 」 計	「 い い え 」 計	
全体結果		838 100.0%	208 24.8%	309 36.9%	167 19.9%	74 8.8%	56 6.7%	24 2.9%	517 61.7%	130 15.5%
F 1 性 別	男性	361 100.0%	88 24.4%	117 32.4%	80 22.2%	37 10.2%	29 8.0%	10 2.8%	205 56.8%	66 18.2%
	女性	472 100.0%	119 25.2%	190 40.3%	87 18.4%	36 7.6%	27 5.7%	13 2.8%	309 65.5%	63 13.3%
	性別無回答	5 100.0%	1 20.0%	2 40.0%	0 0.0%	1 20.0%	0 0.0%	1 20.0%	3 60.0%	1 20.0%
F 2 年 齢 別	15～19歳	39 100.0%	15 38.5%	14 35.9%	6 15.4%	1 2.6%	3 7.7%	0 0.0%	29 74.4%	4 10.3%
	20～29歳	41 100.0%	15 36.6%	11 26.8%	11 26.8%	2 4.9%	2 4.9%	0 0.0%	26 63.4%	4 9.8%
	30～39歳	72 100.0%	17 23.6%	24 33.3%	14 19.4%	10 13.9%	6 8.3%	1 1.4%	41 56.9%	16 22.2%
	40～49歳	123 100.0%	24 19.5%	48 39.0%	31 25.2%	10 8.1%	8 6.5%	2 1.6%	72 58.5%	18 14.6%
	50～59歳	145 100.0%	38 26.2%	61 42.1%	22 15.2%	12 8.3%	11 7.6%	1 0.7%	99 68.3%	23 15.9%
	60～69歳	179 100.0%	38 21.2%	66 36.9%	41 22.9%	18 10.1%	10 5.6%	6 3.4%	104 58.1%	28 15.7%
	70歳以上	232 100.0%	59 25.4%	83 35.8%	42 18.1%	20 8.6%	16 6.9%	12 5.2%	142 61.2%	36 15.5%
	年齢別無回答	7 100.0%	2 28.6%	2 28.6%	0 0.0%	1 14.3%	0 0.0%	2 28.6%	4 57.2%	1 14.3%
F 3 職 業 別	自営業	127 100.0%	32 25.2%	48 37.8%	23 18.1%	10 7.9%	10 7.9%	4 3.1%	80 63.0%	20 15.8%
	勤め人(計)	314 100.0%	67 21.3%	119 37.9%	75 23.9%	27 8.6%	21 6.7%	5 1.6%	186 59.2%	48 15.3%
	管理職	28 100.0%	2 7.1%	16 57.1%	7 25.0%	1 3.6%	1 3.6%	1 3.6%	18 64.2%	2 7.2%
	事務職・専門技術職	104 100.0%	24 23.1%	38 36.5%	21 20.2%	13 12.5%	8 7.7%	0 0.0%	62 59.6%	21 20.2%
	技能・労務職	55 100.0%	12 21.8%	18 32.7%	15 27.3%	7 12.7%	2 3.6%	1 1.8%	30 54.5%	9 16.3%
	パート・アルバイト等	127 100.0%	29 22.8%	47 37.0%	32 25.2%	6 4.7%	10 7.9%	3 2.4%	76 59.8%	16 12.6%
	専業主婦・主夫	108 100.0%	35 32.4%	48 44.4%	16 14.8%	4 3.7%	4 3.7%	1 0.9%	83 76.8%	8 7.4%
	学生・生徒	45 100.0%	16 35.6%	13 28.9%	10 22.2%	2 4.4%	4 8.9%	0 0.0%	29 64.5%	6 13.3%
	その他	52 100.0%	14 26.9%	19 36.5%	7 13.5%	9 17.3%	2 3.8%	1 1.9%	33 63.4%	11 21.1%
	無職	186 100.0%	43 23.1%	61 32.8%	35 18.8%	21 11.3%	14 7.5%	12 6.5%	104 55.9%	35 18.8%
職業別無回答	6 100.0%	1 16.7%	1 16.7%	1 16.7%	1 16.7%	1 16.7%	1 16.7%	2 33.4%	2 33.4%	
F 4 居 住 地 域 別	中通り地方(計)	466 100.0%	120 25.8%	185 39.7%	81 17.4%	40 8.6%	29 6.2%	11 2.4%	305 65.5%	69 14.8%
	県北地域	201 100.0%	47 23.4%	81 40.3%	38 18.9%	16 8.0%	15 7.5%	4 2.0%	128 63.7%	31 15.5%
	県中地域	205 100.0%	58 28.3%	79 38.5%	35 17.1%	18 8.8%	12 5.9%	3 1.5%	137 66.8%	30 14.7%
	県南地域	60 100.0%	15 25.0%	25 41.7%	8 13.3%	6 10.0%	2 3.3%	4 6.7%	40 66.7%	8 13.3%
	会津地方(計)	119 100.0%	47 39.5%	51 42.9%	13 10.9%	3 2.5%	4 3.4%	1 0.8%	98 82.4%	7 5.9%
	会津地域	106 100.0%	42 39.6%	46 43.4%	11 10.4%	3 2.8%	4 3.8%	0 0.0%	88 83.0%	7 6.6%
	南会津地域	13 100.0%	5 38.5%	5 38.5%	2 15.4%	0 0.0%	0 0.0%	1 7.7%	10 77.0%	0 0.0%
	浜通り地方(計)	198 100.0%	32 16.2%	57 28.8%	63 31.8%	25 12.6%	17 8.6%	4 2.0%	89 45.0%	42 21.2%
	相双地域	69 100.0%	14 20.3%	21 30.4%	22 31.9%	5 7.2%	5 7.2%	2 2.9%	35 50.7%	10 14.4%
	いわき地域	129 100.0%	18 14.0%	36 27.9%	41 31.8%	20 15.5%	12 9.3%	2 1.6%	54 41.9%	32 24.8%
	居住市町村以外回答	4 100.0%	1 25.0%	0 0.0%	1 25.0%	0 0.0%	2 50.0%	0 0.0%	1 25.0%	2 50.0%
	居住市町村別無回答	51 100.0%	8 15.7%	16 31.4%	9 17.6%	6 11.8%	4 7.8%	8 15.7%	24 47.1%	10 19.6%

(表-9) 福島県の現状についての評価 12/24

シ) あなたの住む地域では、交通ネットワークや情報基盤が十分に整備されていますか。

上段：回答者数（人） 下段：回答者の割合（％）		合 計	は い	い ど ち ら か と 言 え ば 「 は い 」	ど ち ら か と も 言 え な い ・ 該 当 し な い	い ど ち ら か と 言 え ば 「 い え 」	い い え	無 回 答	「 は い 」 計	「 い い え 」 計
全体結果		838 100.0%	58 6.9%	204 24.3%	267 31.9%	177 21.1%	95 11.3%	37 4.4%	262 31.2%	272 32.4%
F 1 性 別	男性	361 100.0%	28 7.8%	88 24.4%	114 31.6%	76 21.1%	44 12.2%	11 3.0%	116 32.2%	120 33.3%
	女性	472 100.0%	30 6.4%	116 24.6%	151 32.0%	100 21.2%	50 10.6%	25 5.3%	146 31.0%	150 31.8%
	性別無回答	5 100.0%	0 0.0%	0 0.0%	2 40.0%	1 20.0%	1 20.0%	1 20.0%	0 0.0%	2 40.0%
F 2 年 齢 別	15～19歳	39 100.0%	11 28.2%	11 28.2%	6 15.4%	7 17.9%	4 10.3%	0 0.0%	22 56.4%	11 28.2%
	20～29歳	41 100.0%	7 17.1%	12 29.3%	10 24.4%	5 12.2%	7 17.1%	0 0.0%	19 46.4%	12 29.3%
	30～39歳	72 100.0%	6 8.3%	22 30.6%	24 33.3%	14 19.4%	5 6.9%	1 1.4%	28 38.9%	19 26.3%
	40～49歳	123 100.0%	13 10.6%	24 19.5%	48 39.0%	27 22.0%	9 7.3%	2 1.6%	37 30.1%	36 29.3%
	50～59歳	145 100.0%	5 3.4%	37 25.5%	46 31.7%	36 24.8%	18 12.4%	3 2.1%	42 28.9%	54 37.2%
	60～69歳	179 100.0%	7 3.9%	39 21.8%	57 31.8%	48 26.8%	19 10.6%	9 5.0%	46 25.7%	67 37.4%
	70歳以上	232 100.0%	9 3.9%	58 25.0%	74 31.9%	74 16.8%	39 13.8%	20 8.6%	67 28.9%	71 30.6%
	年齢別無回答	7 100.0%	0 0.0%	1 14.3%	2 28.6%	1 14.3%	1 14.3%	2 28.6%	1 14.3%	2 28.6%
	F 3 職 業 別	自営業	127 100.0%	11 8.7%	27 21.3%	36 28.3%	28 22.0%	16 12.6%	9 7.1%	38 30.0%
勤め人（計）		314 100.0%	16 5.1%	71 22.6%	119 37.9%	75 23.9%	25 8.0%	8 2.5%	87 27.7%	100 31.9%
管理職		28 100.0%	1 3.6%	6 21.4%	16 57.1%	4 14.3%	0 0.0%	1 3.6%	7 25.0%	4 14.3%
事務職・専門技術職		104 100.0%	7 6.7%	27 26.0%	36 34.6%	26 25.0%	7 6.7%	1 1.0%	34 32.7%	33 31.7%
技能・労務職		55 100.0%	4 7.3%	11 20.0%	23 41.8%	9 16.4%	7 12.7%	1 1.8%	15 27.3%	16 29.1%
パート・アルバイト等		127 100.0%	4 3.1%	27 21.3%	44 34.6%	36 28.3%	11 8.7%	5 3.9%	31 24.4%	47 37.0%
専業主婦・主夫		108 100.0%	3 2.8%	33 30.6%	32 29.6%	24 22.2%	12 11.1%	4 3.7%	36 33.4%	36 33.3%
学生・生徒		45 100.0%	13 28.9%	13 28.9%	8 17.8%	6 13.3%	5 11.1%	0 0.0%	26 57.8%	11 24.4%
その他		52 100.0%	5 9.6%	12 23.1%	19 36.5%	5 9.6%	10 19.2%	1 1.9%	17 32.7%	15 28.8%
無職		186 100.0%	10 5.4%	48 25.8%	52 28.0%	38 20.4%	24 12.9%	14 7.5%	58 31.2%	62 33.3%
職業別無回答	6 100.0%	0 0.0%	0 0.0%	1 16.7%	1 16.7%	3 50.0%	1 16.7%	0 0.0%	4 66.7%	
F 4 居 住 地 域 別	中通り地方（計）	466 100.0%	43 9.2%	130 27.9%	149 32.0%	91 19.5%	35 7.5%	18 3.9%	173 37.1%	126 27.0%
	県北地域	201 100.0%	16 8.0%	55 27.4%	70 34.8%	40 19.9%	13 6.5%	7 3.5%	71 35.4%	53 26.4%
	県中地域	205 100.0%	20 9.8%	61 29.8%	64 31.2%	35 17.1%	19 9.3%	6 2.9%	81 39.6%	54 26.4%
	県南地域	60 100.0%	7 11.7%	14 23.3%	15 25.0%	16 26.7%	3 5.0%	5 8.3%	21 35.0%	19 31.7%
	会津地方（計）	119 100.0%	6 5.0%	34 28.6%	38 31.9%	21 17.6%	17 14.3%	3 2.5%	40 33.6%	38 31.9%
	会津地域	106 100.0%	5 4.7%	32 30.2%	35 33.0%	19 17.9%	13 12.3%	2 1.9%	37 34.9%	32 30.2%
	南会津地域	13 100.0%	1 7.7%	2 15.4%	3 23.1%	2 15.4%	4 30.8%	1 7.7%	3 23.1%	6 46.2%
	浜通り地方（計）	198 100.0%	7 3.5%	33 16.7%	64 32.3%	55 27.8%	32 16.2%	7 3.5%	40 20.2%	87 44.0%
	相双地域	69 100.0%	2 2.9%	14 20.3%	19 27.5%	24 34.8%	8 11.6%	2 2.9%	16 23.2%	32 46.4%
	いわき地域	129 100.0%	5 3.9%	19 14.7%	45 34.9%	31 24.0%	24 18.6%	5 3.9%	24 18.6%	55 42.6%
	居住市町村以外回答	4 100.0%	1 25.0%	1 25.0%	0 0.0%	0 0.0%	2 50.0%	0 0.0%	2 50.0%	2 50.0%
	居住市町村別無回答	51 100.0%	1 2.0%	6 11.8%	16 31.4%	10 19.6%	9 17.6%	9 17.6%	7 13.8%	19 37.2%

(表-9) 福島県の現状についての評価 13/24

ス) あなたは、生活習慣病などの対策のため、健康診断を受診していますか。

上段：回答者数（人） 下段：回答者の割合（％）		合 計	は い	い ど ち ら か と 言 え ば 「 は い 」	ど ち ら か と 言 え な い ・ 該 当 し な い	い ど ち ら か と 言 え ば 「 い え 」	い い え	無 回 答	「 は い 」 計	「 い い え 」 計
全体結果		838 100.0%	454 54.2%	173 20.6%	45 5.4%	65 7.8%	77 9.2%	24 2.9%	627 74.8%	142 17.0%
F 1 性 別	男性	361 100.0%	195 54.0%	79 21.9%	23 6.4%	20 5.5%	34 9.4%	10 2.8%	274 75.9%	54 14.9%
	女性	472 100.0%	256 54.2%	93 19.7%	22 4.7%	45 9.5%	43 9.1%	13 2.8%	349 73.9%	88 18.6%
	性別無回答	5 100.0%	3 60.0%	1 20.0%	0 0.0%	0 0.0%	0 0.0%	1 20.0%	4 80.0%	0 0.0%
F 2 年 齢 別	15～19歳	39 100.0%	11 28.2%	5 12.8%	9 23.1%	5 12.8%	9 23.1%	0 0.0%	16 41.0%	14 35.9%
	20～29歳	41 100.0%	18 43.9%	10 24.4%	1 2.4%	4 9.8%	8 19.5%	0 0.0%	28 68.3%	12 29.3%
	30～39歳	72 100.0%	37 51.4%	18 25.0%	3 4.2%	5 6.9%	8 11.1%	1 1.4%	55 76.4%	13 18.0%
	40～49歳	123 100.0%	69 56.1%	23 18.7%	4 3.3%	11 8.9%	14 11.4%	2 1.6%	92 74.8%	25 20.3%
	50～59歳	145 100.0%	83 57.2%	31 21.4%	7 4.8%	12 8.3%	10 6.9%	2 1.4%	114 78.6%	22 15.2%
	60～69歳	179 100.0%	105 58.7%	41 22.9%	8 4.5%	9 5.0%	10 5.6%	6 3.4%	146 81.6%	19 10.6%
	70歳以上	232 100.0%	128 55.2%	44 19.0%	12 5.2%	19 8.2%	18 7.8%	11 4.7%	172 74.2%	37 16.0%
	年齢別無回答	7 100.0%	3 42.9%	1 14.3%	1 14.3%	0 0.0%	0 0.0%	2 28.6%	4 57.2%	0 0.0%
	F 3 職 業 別	自営業	127 100.0%	70 55.1%	28 22.0%	6 4.7%	7 5.5%	11 8.7%	5 3.9%	98 77.1%
勤め人（計）		314 100.0%	184 58.6%	74 23.6%	11 3.5%	22 7.0%	17 5.4%	6 1.9%	258 82.2%	39 12.4%
管理職		28 100.0%	20 71.4%	6 21.4%	0 0.0%	1 3.6%	0 0.0%	1 3.6%	26 92.8%	1 3.6%
事務職・専門技術職		104 100.0%	68 65.4%	24 23.1%	4 3.8%	5 4.8%	3 2.9%	0 0.0%	92 88.5%	8 7.7%
技能・労務職		55 100.0%	40 72.7%	8 14.5%	3 5.5%	2 3.6%	1 1.8%	1 1.8%	48 87.2%	3 5.4%
パート・アルバイト等		127 100.0%	56 44.1%	36 28.3%	4 3.1%	14 11.0%	13 10.2%	4 3.1%	92 72.4%	27 21.2%
専業主婦・主夫		108 100.0%	50 46.3%	24 22.2%	4 3.7%	14 13.0%	13 12.0%	3 2.8%	74 68.5%	27 25.0%
学生・生徒		45 100.0%	11 24.4%	8 17.8%	8 17.8%	5 11.1%	13 28.9%	0 0.0%	19 42.2%	18 40.0%
その他		52 100.0%	34 65.4%	9 17.3%	4 7.7%	3 5.8%	1 1.9%	1 1.9%	43 82.7%	4 7.7%
無職		186 100.0%	103 55.4%	28 15.1%	11 5.9%	14 7.5%	22 11.8%	8 4.3%	131 70.5%	36 19.3%
職業別無回答		6 100.0%	2 33.3%	2 33.3%	1 16.7%	0 0.0%	0 0.0%	1 16.7%	4 66.6%	0 0.0%
F 4 居 住 地 域 別	中通り地方（計）	466 100.0%	250 53.6%	94 20.2%	22 4.7%	43 9.2%	44 9.4%	13 2.8%	344 73.8%	87 18.6%
	県北地域	201 100.0%	116 57.7%	35 17.4%	11 5.5%	20 10.0%	16 8.0%	3 1.5%	151 75.1%	36 18.0%
	県中地域	205 100.0%	103 50.2%	49 23.9%	8 3.9%	19 9.3%	21 10.2%	5 2.4%	152 74.1%	40 19.5%
	県南地域	60 100.0%	31 51.7%	10 16.7%	3 5.0%	4 6.7%	7 11.7%	5 8.3%	41 68.4%	11 18.4%
	会津地方（計）	119 100.0%	72 60.5%	19 16.0%	9 7.6%	6 5.0%	12 10.1%	1 0.8%	91 76.5%	18 15.1%
	会津地域	106 100.0%	66 62.3%	18 17.0%	8 7.5%	5 4.7%	9 8.5%	0 0.0%	84 79.3%	14 13.2%
	南会津地域	13 100.0%	6 46.2%	1 7.7%	1 7.7%	1 7.7%	3 23.1%	1 7.7%	7 53.9%	4 30.8%
	浜通り地方（計）	198 100.0%	109 55.1%	46 23.2%	12 6.1%	15 7.6%	14 7.1%	2 1.0%	155 78.3%	29 14.7%
	相双地域	69 100.0%	40 58.0%	10 14.5%	6 8.7%	7 10.1%	5 7.2%	1 1.4%	50 72.5%	12 17.3%
	いわき地域	129 100.0%	69 53.5%	36 27.9%	6 4.7%	8 6.2%	9 7.0%	1 0.8%	105 81.4%	17 13.2%
	居住市町村以外回答	4 100.0%	1 25.0%	0 0.0%	0 0.0%	0 0.0%	3 75.0%	0 0.0%	1 25.0%	3 75.0%
	居住市町村別無回答	51 100.0%	22 43.1%	14 27.5%	2 3.9%	1 2.0%	4 7.8%	8 15.7%	36 70.6%	5 9.8%

(表-9) 福島県の現状についての評価 14/24

セ) あなたの住む地域では、身近なところで、必要な医療を受けることができますか。

上段：回答者数（人） 下段：回答者の割合（％）		合 計	は い	い ど ち ら か と 言 え ば 「 は い 」	ど ち ら か と も 言 え な い ・ 該 当 し な い	い ど ち ら か と 言 え ば 「 い え 」	い い え	無 回 答	「 は い 」 計	「 い い え 」 計
全体結果		838 100.0%	345 41.2%	282 33.7%	80 9.5%	72 8.6%	38 4.5%	21 2.5%	627 74.9%	110 13.1%
F 1 性 別	男性	361 100.0%	145 40.2%	128 35.5%	33 9.1%	30 8.3%	17 4.7%	8 2.2%	273 75.7%	47 13.0%
	女性	472 100.0%	197 41.7%	153 32.4%	47 10.0%	42 8.9%	21 4.4%	12 2.5%	350 74.1%	63 13.3%
	性別無回答	5 100.0%	3 60.0%	1 20.0%	0 0.0%	0 0.0%	0 0.0%	1 20.0%	4 80.0%	0 0.0%
F 2 年 齢 別	15～19歳	39 100.0%	17 43.6%	14 35.9%	4 10.3%	2 5.1%	2 5.1%	0 0.0%	31 79.5%	4 10.2%
	20～29歳	41 100.0%	20 48.8%	14 34.1%	5 12.2%	2 4.9%	0 0.0%	0 0.0%	34 82.9%	2 4.9%
	30～39歳	72 100.0%	31 43.1%	20 27.8%	8 11.1%	8 11.1%	4 5.6%	1 1.4%	51 70.9%	12 16.7%
	40～49歳	123 100.0%	49 39.8%	42 34.1%	18 14.6%	8 6.5%	4 3.3%	2 1.6%	91 73.9%	12 9.8%
	50～59歳	145 100.0%	47 32.4%	61 42.1%	12 8.3%	13 9.0%	11 7.6%	1 0.7%	108 74.5%	24 16.6%
	60～69歳	179 100.0%	73 40.8%	61 34.1%	12 6.7%	22 12.3%	6 3.4%	5 2.8%	134 74.9%	28 15.7%
	70歳以上	232 100.0%	105 45.3%	69 29.7%	20 8.6%	17 7.3%	11 4.7%	10 4.3%	174 75.0%	28 12.0%
	年齢別無回答	7 100.0%	3 42.9%	1 14.3%	1 14.3%	0 0.0%	0 0.0%	2 28.6%	4 57.2%	0 0.0%
	F 3 職 業 別	自営業	127 100.0%	53 41.7%	38 29.9%	11 8.7%	14 11.0%	7 5.5%	4 3.1%	91 71.6%
勤め人（計）		314 100.0%	131 41.7%	107 34.1%	35 11.1%	25 8.0%	11 3.5%	5 1.6%	238 75.8%	36 11.5%
管理職		28 100.0%	14 50.0%	8 28.6%	2 7.1%	2 7.1%	1 3.6%	1 3.6%	22 78.6%	3 10.7%
事務職・専門技術職		104 100.0%	45 43.3%	34 32.7%	13 12.5%	8 7.7%	4 3.8%	0 0.0%	79 76.0%	12 11.5%
技能・労務職		55 100.0%	23 41.8%	22 40.0%	3 5.5%	3 5.5%	3 5.5%	1 1.8%	45 81.8%	6 11.0%
パート・アルバイト等		127 100.0%	49 38.6%	43 33.9%	17 13.4%	12 9.4%	3 2.4%	3 2.4%	92 72.5%	15 11.8%
専業主婦・主夫		108 100.0%	46 42.6%	39 36.1%	9 8.3%	7 6.5%	5 4.6%	2 1.9%	85 78.7%	12 11.1%
学生・生徒		45 100.0%	19 42.2%	17 37.8%	4 8.9%	4 8.9%	1 2.2%	0 0.0%	36 80.0%	5 11.1%
その他		52 100.0%	17 32.7%	23 44.2%	2 3.8%	4 7.7%	5 9.6%	1 1.9%	40 76.9%	9 17.3%
無職		186 100.0%	78 41.9%	56 30.1%	19 10.2%	16 8.6%	9 4.8%	8 4.3%	134 72.0%	25 13.4%
職業別無回答	6 100.0%	1 16.7%	2 33.3%	0 0.0%	2 33.3%	0 0.0%	1 16.7%	3 50.0%	2 33.3%	
F 4 居 住 地 域 別	中通り地方（計）	466 100.0%	221 47.4%	144 30.9%	41 8.8%	32 6.9%	16 3.4%	12 2.6%	365 78.3%	48 10.3%
	県北地域	201 100.0%	93 46.3%	64 31.8%	21 10.4%	14 7.0%	6 3.0%	3 1.5%	157 78.1%	20 10.0%
	県中地域	205 100.0%	100 48.8%	66 32.2%	14 6.8%	12 5.9%	8 3.9%	5 2.4%	166 81.0%	20 9.8%
	県南地域	60 100.0%	28 46.7%	14 23.3%	6 10.0%	6 10.0%	2 3.3%	4 6.7%	42 70.0%	8 13.3%
	会津地方（計）	119 100.0%	57 47.9%	39 32.8%	11 9.2%	5 4.2%	6 5.0%	1 0.8%	96 80.7%	11 9.2%
	会津地域	106 100.0%	54 50.9%	36 34.0%	8 7.5%	4 3.8%	4 3.8%	0 0.0%	90 84.9%	8 7.6%
	南会津地域	13 100.0%	3 23.1%	3 23.1%	3 23.1%	1 7.7%	2 15.4%	1 7.7%	6 46.2%	3 23.1%
	浜通り地方（計）	198 100.0%	49 24.7%	84 42.4%	23 11.6%	23 14.1%	12 6.1%	2 1.0%	133 67.1%	40 20.2%
	相双地域	69 100.0%	16 23.2%	25 36.2%	12 17.4%	9 13.0%	6 8.7%	1 1.4%	41 59.4%	15 21.7%
	いわき地域	129 100.0%	33 25.6%	59 45.7%	11 8.5%	19 14.7%	6 4.7%	1 0.8%	92 71.3%	25 19.4%
	居住市町村以外回答	4 100.0%	1 25.0%	1 25.0%	0 0.0%	1 25.0%	1 25.0%	0 0.0%	2 50.0%	2 50.0%
	居住市町村別無回答	51 100.0%	17 33.3%	14 27.5%	5 9.8%	6 11.8%	3 5.9%	6 11.8%	31 60.8%	9 17.7%

(表-9) 福島県の現状についての評価 15/24

ソ) あなたの住む地域では、家庭や身近な施設で、必要な福祉サービスを受けることができますか。

上段：回答者数（人） 下段：回答者の割合（％）		合計	はい	どちらかと言えば「はい」	どちらとも言えない・「はい」	どちらかと言えば「いいえ」	いいえ	無回答	「はい」計	「いいえ」計
全体結果		838 100.0%	212 25.3%	313 37.4%	228 27.2%	47 5.6%	16 1.9%	22 2.6%	525 62.7%	63 7.5%
F1 性別	男性	361 100.0%	80 22.2%	141 39.1%	102 28.3%	22 6.1%	6 1.7%	10 2.8%	221 61.3%	28 7.8%
	女性	472 100.0%	131 27.8%	170 36.0%	125 26.5%	25 5.3%	10 2.1%	11 2.3%	301 63.8%	35 7.4%
	性別無回答	5 100.0%	1 20.0%	2 40.0%	1 20.0%	0 0.0%	0 0.0%	1 20.0%	3 60.0%	0 0.0%
F2 年齢別	15～19歳	39 100.0%	12 30.8%	16 41.0%	10 25.6%	1 2.6%	0 0.0%	0 0.0%	28 71.8%	1 2.6%
	20～29歳	41 100.0%	11 26.8%	13 31.7%	15 36.6%	2 4.9%	0 0.0%	0 0.0%	24 58.5%	2 4.9%
	30～39歳	72 100.0%	23 31.9%	22 30.6%	23 31.9%	1 1.4%	2 2.8%	1 1.4%	45 62.5%	3 4.2%
	40～49歳	123 100.0%	32 26.0%	37 30.1%	46 37.4%	5 4.1%	1 0.8%	2 1.6%	69 56.1%	6 4.9%
	50～59歳	145 100.0%	31 21.4%	57 39.3%	41 28.3%	12 8.3%	3 2.1%	1 0.7%	88 60.7%	15 10.4%
	60～69歳	179 100.0%	45 25.1%	80 44.7%	40 22.3%	9 5.0%	2 1.1%	3 1.7%	125 69.8%	11 6.1%
	70歳以上	232 100.0%	57 24.6%	86 37.1%	51 22.0%	17 7.3%	8 3.4%	13 5.6%	143 61.7%	25 10.7%
	年齢別無回答	7 100.0%	1 14.3%	2 28.6%	2 28.6%	0 0.0%	0 0.0%	2 28.6%	3 42.9%	0 0.0%
F3 職業別	自営業	127 100.0%	41 32.3%	43 33.9%	28 22.0%	7 5.5%	4 3.1%	4 3.1%	84 66.2%	11 8.6%
	勤め人（計）	314 100.0%	68 21.7%	121 38.5%	100 31.8%	17 5.4%	4 1.3%	4 1.3%	189 60.2%	21 6.7%
	管理職	28 100.0%	5 17.9%	16 57.1%	4 14.3%	2 7.1%	0 0.0%	1 3.6%	21 75.0%	2 7.1%
	事務職・専門技術職	104 100.0%	21 20.2%	41 39.4%	36 34.6%	4 3.8%	2 1.9%	0 0.0%	62 59.6%	6 5.7%
	技能・労務職	55 100.0%	13 23.6%	17 30.9%	18 32.7%	5 9.1%	1 1.8%	1 1.8%	30 54.5%	6 10.9%
	パート・アルバイト等	127 100.0%	29 22.8%	47 37.0%	42 33.1%	6 4.7%	1 0.8%	2 1.6%	76 59.8%	7 5.5%
	専業主婦・主夫	108 100.0%	23 21.3%	44 40.7%	34 31.5%	4 3.7%	1 0.9%	2 1.9%	67 62.0%	5 4.6%
	学生・生徒	45 100.0%	14 31.1%	17 37.8%	12 26.7%	2 4.4%	0 0.0%	0 0.0%	31 68.9%	2 4.4%
	その他	52 100.0%	16 30.8%	18 34.6%	12 23.1%	3 5.8%	2 3.8%	1 1.9%	34 65.4%	5 9.6%
	無職	186 100.0%	49 26.3%	68 36.6%	42 22.6%	13 7.0%	4 2.2%	10 5.4%	117 62.9%	17 9.2%
職業別無回答	6 100.0%	1 16.7%	2 33.3%	0 0.0%	1 16.7%	1 16.7%	1 16.7%	3 50.0%	2 33.4%	
F4 居住地別	中通り地方（計）	466 100.0%	136 29.2%	164 35.2%	125 26.8%	23 4.9%	6 1.3%	12 2.6%	300 64.4%	29 6.2%
	県北地域	201 100.0%	57 28.4%	69 34.3%	61 30.3%	8 4.0%	3 1.5%	3 1.5%	126 62.7%	11 5.5%
	県中地域	205 100.0%	62 30.2%	78 38.0%	47 22.9%	11 5.4%	2 1.0%	5 2.4%	140 68.2%	13 6.4%
	県南地域	60 100.0%	17 28.3%	17 28.3%	17 28.3%	4 6.7%	1 1.7%	4 6.7%	34 56.6%	5 8.4%
	会津地方（計）	119 100.0%	39 32.8%	46 38.7%	28 23.5%	3 2.5%	2 1.7%	1 0.8%	85 71.5%	5 4.2%
	会津地域	106 100.0%	36 34.0%	40 37.7%	26 24.5%	2 1.9%	2 1.9%	0 0.0%	76 71.7%	4 3.8%
	南会津地域	13 100.0%	3 23.1%	6 46.2%	2 15.4%	1 7.7%	0 0.0%	1 7.7%	9 69.3%	1 7.7%
	浜通り地方（計）	198 100.0%	28 14.1%	80 40.4%	64 32.3%	19 9.6%	4 2.0%	3 1.5%	108 54.5%	23 11.6%
	相双地域	69 100.0%	8 11.6%	26 37.7%	23 33.3%	9 13.0%	2 2.9%	1 1.4%	34 49.3%	11 15.9%
	いわき地域	129 100.0%	20 15.5%	54 41.9%	41 31.8%	10 7.8%	2 1.6%	2 1.6%	74 57.4%	12 9.4%
	居住市町村以外回答	4 100.0%	0 0.0%	2 50.0%	2 50.0%	0 0.0%	0 0.0%	0 0.0%	2 50.0%	0 0.0%
	居住市町村別無回答	51 100.0%	9 17.6%	21 41.2%	9 17.6%	2 3.9%	4 7.8%	6 11.8%	30 58.8%	6 11.7%

(表-9) 福島県の現状についての評価 16/24

タ) あなたは、食品や日用品など、消費生活に関して不安を感じることなく、安心して暮らしていますか。

上段：回答者数（人） 下段：回答者の割合（％）		合計	はい	どちらかと言えば「はい」	どちらとも言えない・該当しない	どちらかと言えば「いいえ」	いいえ	無回答	「はい」計	「いいえ」計
全体結果		838 100.0%	289 34.5%	354 42.2%	98 11.7%	55 6.6%	20 2.4%	22 2.6%	643 76.7%	75 9.0%
F1 性別	男性	361 100.0%	122 33.8%	154 42.7%	42 11.6%	24 6.6%	10 2.8%	9 2.5%	276 76.5%	34 9.4%
	女性	472 100.0%	164 34.7%	199 42.2%	56 11.9%	31 6.6%	10 2.1%	12 2.5%	363 76.9%	41 8.7%
	性別無回答	5 100.0%	3 60.0%	1 20.0%	0 0.0%	0 0.0%	0 0.0%	1 20.0%	4 80.0%	0 0.0%
F2 年齢別	15～19歳	39 100.0%	25 64.1%	12 30.8%	0 0.0%	2 5.1%	0 0.0%	0 0.0%	37 94.9%	2 5.1%
	20～29歳	41 100.0%	19 46.3%	17 41.5%	3 7.3%	1 2.4%	1 2.4%	0 0.0%	36 87.8%	2 4.8%
	30～39歳	72 100.0%	30 41.7%	27 37.5%	9 12.5%	3 4.2%	2 2.8%	1 1.4%	57 79.2%	5 7.0%
	40～49歳	123 100.0%	47 38.2%	47 38.2%	14 11.4%	11 8.9%	2 1.6%	2 1.6%	94 76.4%	13 10.5%
	50～59歳	145 100.0%	39 26.9%	81 55.9%	18 12.4%	5 3.4%	2 1.4%	0 0.0%	120 82.8%	7 4.8%
	60～69歳	179 100.0%	50 27.9%	83 46.4%	23 12.8%	16 8.9%	3 1.7%	4 2.2%	133 74.3%	19 10.6%
	70歳以上	232 100.0%	76 32.8%	85 36.6%	31 13.4%	17 7.3%	10 4.3%	13 5.6%	161 69.4%	27 11.6%
	年齢別無回答	7 100.0%	3 42.9%	2 28.6%	0 0.0%	0 0.0%	0 0.0%	2 28.6%	5 71.5%	0 0.0%
F3 職業別	自営業	127 100.0%	46 36.2%	51 40.2%	14 11.0%	8 6.3%	5 3.9%	3 2.4%	97 76.4%	13 10.2%
	勤め人（計）	314 100.0%	96 30.6%	156 49.7%	37 11.8%	18 5.7%	3 1.0%	4 1.3%	252 80.3%	21 6.7%
	管理職	28 100.0%	8 28.6%	15 53.6%	3 10.7%	1 3.6%	0 0.0%	1 3.6%	23 82.2%	1 3.6%
	事務職・専門技術職	104 100.0%	34 32.7%	49 47.1%	14 13.5%	6 5.8%	1 1.0%	0 0.0%	83 79.8%	7 6.8%
	技能・労務職	55 100.0%	21 38.2%	29 52.7%	1 1.8%	3 5.5%	1 1.8%	0 0.0%	50 90.9%	4 7.3%
	パート・アルバイト等	127 100.0%	33 26.0%	63 49.6%	19 15.0%	8 6.3%	1 0.8%	3 2.4%	96 75.6%	9 7.1%
	専業主婦・主夫	108 100.0%	33 30.6%	53 49.1%	12 11.1%	6 5.6%	2 1.9%	2 1.9%	86 79.7%	8 7.5%
	学生・生徒	45 100.0%	27 60.0%	15 33.3%	1 2.2%	2 4.4%	0 0.0%	0 0.0%	42 93.3%	2 4.4%
	その他	52 100.0%	17 32.7%	23 44.2%	7 13.5%	1 1.9%	3 5.8%	1 1.9%	40 76.9%	4 7.7%
	無職	186 100.0%	68 36.6%	54 29.0%	27 14.5%	20 10.8%	6 3.2%	11 5.9%	122 65.6%	26 14.0%
職業別無回答	6 100.0%	2 33.3%	2 33.3%	0 0.0%	0 0.0%	1 16.7%	1 16.7%	4 66.6%	1 16.7%	
F4 居住地別	中通り地方（計）	466 100.0%	177 38.0%	184 39.5%	51 10.9%	34 7.3%	9 1.9%	11 2.4%	361 77.5%	43 9.2%
	県北地域	201 100.0%	81 40.3%	80 39.8%	19 9.5%	14 7.0%	4 2.0%	3 1.5%	161 80.1%	18 9.0%
	県中地域	205 100.0%	71 34.6%	79 38.5%	28 13.7%	18 8.8%	5 2.4%	4 2.0%	150 73.1%	23 11.2%
	県南地域	60 100.0%	25 41.7%	25 41.7%	4 6.7%	2 3.3%	0 0.0%	4 6.7%	50 83.4%	2 3.3%
	会津地方（計）	119 100.0%	45 37.8%	51 42.9%	13 10.9%	4 3.4%	4 3.4%	2 1.7%	96 80.7%	8 6.8%
	会津地域	106 100.0%	39 36.8%	49 46.2%	9 8.5%	4 3.8%	4 3.8%	1 0.9%	88 83.0%	8 7.6%
	南会津地域	13 100.0%	6 46.2%	2 15.4%	4 30.8%	0 0.0%	0 0.0%	1 7.7%	8 61.6%	0 0.0%
	浜通り地方（計）	198 100.0%	50 25.3%	102 51.5%	27 13.6%	11 5.6%	5 2.5%	3 1.5%	152 76.8%	16 8.1%
	相双地域	69 100.0%	15 21.7%	35 50.7%	8 11.6%	6 8.7%	3 4.3%	2 2.9%	50 72.4%	9 13.0%
	いわき地域	129 100.0%	35 27.1%	67 51.9%	19 14.7%	5 3.9%	2 1.6%	1 0.8%	102 79.0%	7 5.5%
	居住市町村以外回答	4 100.0%	1 25.0%	1 25.0%	2 50.0%	0 0.0%	0 0.0%	0 0.0%	2 50.0%	0 0.0%
	居住市町村別無回答	51 100.0%	16 31.4%	16 31.4%	5 9.8%	6 11.8%	2 3.9%	6 11.8%	32 62.8%	8 15.7%

(表-9) 福島県の現状についての評価 17/24

チ) あなたは、放射線から安心できる生活空間で暮らしていると思いますか。

上段：回答者数（人） 下段：回答者の割合（％）		合 計	は い	い ど ち ら か と 言 え ば 「 は い 」	ど ち ら か と 言 え な い ・ 該 当 し な い	い ど ち ら か と 言 え ば 「 い え 」	い い え	無 回 答	「 は い 」 計	「 い い え 」 計
全体結果		838 100.0%	196 23.4%	296 35.3%	189 22.6%	88 10.5%	47 5.6%	22 2.6%	492 58.7%	135 16.1%
F 1 性 別	男性	361 100.0%	91 25.2%	127 35.2%	75 20.8%	38 10.5%	22 6.1%	8 2.2%	218 60.4%	60 16.6%
	女性	472 100.0%	103 21.8%	168 35.6%	113 23.9%	50 10.6%	25 5.3%	13 2.8%	271 57.4%	75 15.9%
	性別無回答	5 100.0%	2 40.0%	1 20.0%	1 20.0%	0 0.0%	0 0.0%	1 20.0%	3 60.0%	0 0.0%
F 2 年 齢 別	15～19歳	39 100.0%	21 53.8%	12 30.8%	4 10.3%	2 5.1%	0 0.0%	0 0.0%	33 84.6%	2 5.1%
	20～29歳	41 100.0%	13 31.7%	20 48.8%	6 14.6%	1 2.4%	1 2.4%	0 0.0%	33 80.5%	2 4.8%
	30～39歳	72 100.0%	22 30.6%	24 33.3%	16 22.2%	6 8.3%	2 2.8%	2 2.8%	46 63.9%	8 11.1%
	40～49歳	123 100.0%	32 26.0%	33 26.8%	37 30.1%	13 10.6%	7 5.7%	1 0.8%	65 52.8%	20 16.3%
	50～59歳	145 100.0%	27 18.6%	58 40.0%	38 26.2%	14 9.7%	6 4.1%	2 1.4%	85 58.6%	20 13.8%
	60～69歳	179 100.0%	35 19.6%	69 38.5%	36 20.1%	23 12.8%	13 7.3%	3 1.7%	104 58.1%	36 20.1%
	70歳以上	232 100.0%	44 19.0%	79 34.1%	50 21.6%	29 12.5%	18 7.8%	12 5.2%	123 53.1%	47 20.3%
	年齢別無回答	7 100.0%	2 28.6%	1 14.3%	2 28.6%	0 0.0%	0 0.0%	2 28.6%	3 42.9%	0 0.0%
	F 3 職 業 別	自営業	127 100.0%	31 24.4%	47 37.0%	20 15.7%	15 11.8%	10 7.9%	4 3.1%	78 61.4%
勤め人（計）		314 100.0%	69 22.0%	112 35.7%	77 24.5%	35 11.1%	16 5.1%	5 1.6%	181 57.7%	51 16.2%
管理職		28 100.0%	8 28.6%	11 39.3%	4 14.3%	4 14.3%	0 0.0%	1 3.6%	19 67.9%	4 14.3%
事務職・専門技術職		104 100.0%	24 23.1%	35 33.7%	28 26.9%	10 9.6%	7 6.7%	0 0.0%	59 56.8%	17 16.3%
技能・労務職		55 100.0%	16 29.1%	22 40.0%	8 14.5%	5 9.1%	3 5.5%	1 1.8%	38 69.1%	8 14.6%
パート・アルバイト等		127 100.0%	21 16.5%	44 34.6%	37 29.1%	16 12.6%	6 4.7%	3 2.4%	65 51.1%	22 17.3%
専業主婦・主夫		108 100.0%	22 20.4%	37 34.3%	32 29.6%	10 9.3%	5 4.6%	2 1.9%	59 54.7%	15 13.9%
学生・生徒		45 100.0%	20 44.4%	18 40.0%	4 8.9%	3 6.7%	0 0.0%	0 0.0%	38 84.4%	3 6.7%
その他		52 100.0%	14 26.9%	16 30.8%	16 30.8%	2 3.8%	3 5.8%	1 1.9%	30 57.7%	5 9.6%
無職		186 100.0%	39 21.0%	63 33.9%	40 21.5%	23 12.4%	12 6.5%	9 4.8%	102 54.9%	35 18.9%
職業別無回答	6 100.0%	1 16.7%	3 50.0%	0 0.0%	0 0.0%	1 16.7%	1 16.7%	4 66.7%	1 16.7%	
F 4 居 住 地 域 別	中通り地方（計）	466 100.0%	117 25.1%	158 33.9%	104 22.3%	48 10.3%	27 5.8%	12 2.6%	275 59.0%	75 16.1%
	県北地域	201 100.0%	38 18.9%	80 39.8%	49 24.4%	19 9.5%	12 6.0%	3 1.5%	118 58.7%	31 15.5%
	県中地域	205 100.0%	62 30.2%	57 27.8%	43 21.0%	25 12.2%	13 6.3%	5 2.4%	119 58.0%	38 18.5%
	県南地域	60 100.0%	17 28.3%	21 35.0%	12 20.0%	4 6.7%	2 3.3%	4 6.7%	38 63.3%	6 10.0%
	会津地方（計）	119 100.0%	28 23.5%	56 47.1%	19 16.0%	10 8.4%	5 4.2%	1 0.8%	84 70.6%	15 12.6%
	会津地域	106 100.0%	24 22.6%	50 47.2%	19 17.9%	10 9.4%	3 2.8%	0 0.0%	74 69.8%	13 12.2%
	南会津地域	13 100.0%	4 30.8%	6 46.2%	0 0.0%	0 0.0%	2 15.4%	1 7.7%	10 77.0%	2 15.4%
	浜通り地方（計）	198 100.0%	39 19.7%	68 34.3%	56 28.3%	21 10.6%	11 5.6%	3 1.5%	107 54.0%	32 16.2%
	相双地域	69 100.0%	11 15.9%	25 36.2%	16 23.2%	8 11.6%	7 10.1%	2 2.9%	36 52.1%	15 21.7%
	いわき地域	129 100.0%	28 21.7%	43 33.3%	40 31.0%	13 10.1%	4 3.1%	1 0.8%	71 55.0%	17 13.2%
	居住市町村以外回答	4 100.0%	0 0.0%	2 50.0%	0 0.0%	1 25.0%	1 25.0%	0 0.0%	2 50.0%	2 50.0%
	居住市町村別無回答	51 100.0%	12 23.5%	12 23.5%	10 19.6%	8 15.7%	3 5.9%	6 11.8%	24 47.0%	11 21.6%

(表-9) 福島県の現状についての評価 18/24

ツ) あなたは、大規模災害に備えて、避難場所の確認や食料の備蓄などを行っていますか。

上段：回答者数（人） 下段：回答者の割合（％）		合 計	はい	い ど ち ら か と 言 え ば 「 は い 」	ど ち ら か と も 言 え な い ・ 該 当 し な い	い ど ち ら か と 言 え ば 「 い え 」	いい え	無 回 答	「 は い 」 計	「 い い え 」 計
全体結果		838 100.0%	92 11.0%	232 27.7%	171 20.4%	200 23.9%	118 14.1%	25 3.0%	324 38.7%	318 38.0%
F 1 性 別	男性	361 100.0%	39 10.8%	94 26.0%	81 22.4%	76 21.1%	59 16.3%	12 3.3%	133 36.8%	135 37.4%
	女性	472 100.0%	52 11.0%	138 29.2%	88 18.6%	123 26.1%	59 12.5%	12 2.5%	190 40.2%	182 38.6%
	性別無回答	5 100.0%	1 20.0%	0 0.0%	2 40.0%	1 20.0%	0 0.0%	1 20.0%	1 20.0%	1 20.0%
F 2 年 齢 別	15～19歳	39 100.0%	8 20.5%	11 28.2%	6 15.4%	8 20.5%	6 15.4%	0 0.0%	19 48.7%	14 35.9%
	20～29歳	41 100.0%	8 19.5%	11 26.8%	5 12.2%	10 24.4%	7 17.1%	0 0.0%	19 46.3%	17 41.5%
	30～39歳	72 100.0%	8 11.1%	21 29.2%	18 25.0%	12 16.7%	12 16.7%	1 1.4%	29 40.3%	24 33.4%
	40～49歳	123 100.0%	10 8.1%	33 26.8%	34 27.6%	31 25.2%	12 9.8%	3 2.4%	43 34.9%	43 35.0%
	50～59歳	145 100.0%	14 9.7%	41 28.3%	33 22.8%	37 25.5%	19 13.1%	1 0.7%	55 38.0%	56 38.6%
	60～69歳	179 100.0%	21 11.7%	55 30.7%	31 17.3%	45 25.1%	22 12.3%	5 2.8%	76 42.4%	67 37.4%
	70歳以上	232 100.0%	22 9.5%	59 25.4%	42 18.1%	42 24.1%	56 17.2%	13 5.6%	81 34.9%	96 41.3%
	年齢別無回答	7 100.0%	1 14.3%	1 14.3%	2 28.6%	2 14.3%	1 0.0%	0 28.6%	2 28.6%	1 14.3%
	F 3 職 業 別	自営業	127 100.0%	14 11.0%	32 25.2%	28 22.0%	33 26.0%	16 12.6%	4 3.1%	46 36.2%
勤め人（計）		314 100.0%	31 9.9%	95 30.3%	68 21.7%	84 26.8%	31 9.9%	5 1.6%	126 40.2%	115 36.7%
管理職		28 100.0%	3 10.7%	9 32.1%	8 28.6%	3 10.7%	4 14.3%	1 3.6%	12 42.8%	7 25.0%
事務職・専門技術職		104 100.0%	10 9.6%	34 32.7%	20 19.2%	31 29.8%	9 8.7%	0 0.0%	44 42.3%	40 38.5%
技能・労務職		55 100.0%	6 10.9%	14 25.5%	13 23.6%	14 25.5%	7 12.7%	1 1.8%	20 36.4%	21 38.2%
パート・アルバイト等		127 100.0%	12 9.4%	38 29.9%	27 21.3%	36 28.3%	11 8.7%	3 2.4%	50 39.3%	47 37.0%
専業主婦・主夫		108 100.0%	16 14.8%	35 32.4%	21 19.4%	23 21.3%	11 10.2%	2 1.9%	51 47.2%	34 31.5%
学生・生徒		45 100.0%	10 22.2%	13 28.9%	6 13.3%	9 20.0%	7 15.6%	0 0.0%	23 51.1%	16 35.6%
その他		52 100.0%	4 7.7%	13 25.0%	12 23.1%	7 13.5%	14 26.9%	2 3.8%	17 32.7%	21 40.4%
無職		186 100.0%	16 8.6%	43 23.1%	34 18.3%	43 23.1%	39 21.0%	11 5.9%	59 31.7%	82 44.1%
職業別無回答	6 100.0%	1 16.7%	1 16.7%	2 33.3%	1 16.7%	0 0.0%	1 16.7%	2 33.4%	1 16.7%	
F 4 居 住 地 域 別	中通り地方（計）	466 100.0%	50 10.7%	131 28.1%	94 20.2%	115 24.7%	64 13.7%	12 2.6%	181 38.8%	179 38.4%
	県北地域	201 100.0%	18 9.0%	58 28.9%	45 22.4%	52 25.9%	25 12.4%	3 1.5%	76 37.9%	77 38.3%
	県中地域	205 100.0%	27 13.2%	54 26.3%	37 18.0%	50 24.4%	32 15.6%	5 2.4%	81 39.5%	82 40.0%
	県南地域	60 100.0%	5 8.3%	19 31.7%	12 20.0%	13 21.7%	7 11.7%	4 6.7%	24 40.0%	20 33.4%
	会津地方（計）	119 100.0%	11 9.2%	33 27.7%	21 17.6%	29 24.4%	23 19.3%	2 1.7%	44 36.9%	52 43.7%
	会津地域	106 100.0%	10 9.4%	29 27.4%	20 18.9%	27 25.5%	19 17.9%	1 0.9%	39 36.8%	46 43.4%
	南会津地域	13 100.0%	1 7.7%	4 30.8%	1 7.7%	2 15.4%	4 30.8%	1 7.7%	5 38.5%	6 46.2%
	浜通り地方（計）	198 100.0%	23 11.6%	55 27.8%	50 25.3%	47 23.7%	21 10.6%	2 1.0%	78 39.4%	68 34.3%
	相双地域	69 100.0%	8 11.6%	24 34.8%	13 18.8%	15 21.7%	8 11.6%	1 1.4%	32 46.4%	23 33.3%
	いわき地域	129 100.0%	15 11.6%	31 24.0%	37 28.7%	32 24.8%	13 10.1%	1 0.8%	46 35.6%	45 34.9%
	居住市町村以外回答	4 100.0%	2 50.0%	1 25.0%	0 0.0%	1 25.0%	0 0.0%	0 0.0%	3 75.0%	1 25.0%
	居住市町村別無回答	51 100.0%	6 11.8%	12 23.5%	6 11.8%	8 15.7%	10 19.6%	9 17.6%	18 35.3%	18 35.3%

(表-9) 福島県の現状についての評価 19/24

テ) あなたの住む地域では、女性の社会参画が進んでいると思いますか。

上段：回答者数（人） 下段：回答者の割合（％）		合 計	は い	い ど ち ら か と 言 え ば 「 は い 」	ど ち ら か と 言 え な い ・ 該 当 し な い	い ど ち ら か と 言 え ば 「 い え 」	い い え	無 回 答	「 は い 」 計	「 い い え 」 計
全体結果		838 100.0%	41 4.9%	160 19.1%	356 42.5%	158 18.9%	95 11.3%	28 3.3%	201 24.0%	253 30.2%
F 1 性 別	男性	361 100.0%	18 5.0%	69 19.1%	154 42.7%	67 18.6%	40 11.1%	13 3.6%	87 24.1%	107 29.7%
	女性	472 100.0%	23 4.9%	91 19.3%	199 42.2%	90 19.1%	55 11.7%	14 3.0%	114 24.2%	145 30.8%
	性別無回答	5 100.0%	0 0.0%	0 0.0%	3 60.0%	1 20.0%	0 0.0%	1 20.0%	0 0.0%	1 20.0%
F 2 年 齢 別	15～19歳	39 100.0%	8 20.5%	10 25.6%	14 35.9%	6 15.4%	1 2.6%	0 0.0%	18 46.1%	7 18.0%
	20～29歳	41 100.0%	4 9.8%	10 24.4%	18 43.9%	5 12.2%	4 9.8%	0 0.0%	14 34.2%	9 22.0%
	30～39歳	72 100.0%	4 5.6%	15 20.8%	33 45.8%	11 15.3%	8 11.1%	1 1.4%	19 26.4%	19 26.4%
	40～49歳	123 100.0%	6 4.9%	23 18.7%	57 46.3%	21 17.1%	14 11.4%	2 1.6%	29 23.6%	35 28.5%
	50～59歳	145 100.0%	0 0.0%	23 15.9%	78 53.8%	30 20.7%	13 9.0%	1 0.7%	23 15.9%	43 29.7%
	60～69歳	179 100.0%	6 3.4%	27 15.1%	76 42.5%	45 25.1%	19 10.6%	6 3.4%	33 18.5%	64 35.7%
	70歳以上	232 100.0%	13 5.6%	51 22.0%	77 33.2%	39 16.8%	36 15.5%	16 6.9%	64 27.6%	75 32.3%
	年齢別無回答	7 100.0%	0 0.0%	1 14.3%	3 42.9%	1 14.3%	0 0.0%	2 28.6%	1 14.3%	1 14.3%
	F 3 職 業 別	自営業	127 100.0%	5 3.9%	27 21.3%	51 40.2%	26 20.5%	14 11.0%	4 3.1%	32 25.2%
勤め人（計）		314 100.0%	8 2.5%	55 17.5%	153 48.7%	67 21.3%	26 8.3%	5 1.6%	63 20.0%	93 29.6%
管理職		28 100.0%	0 0.0%	4 14.3%	16 57.1%	6 21.4%	1 3.6%	1 3.6%	4 14.3%	7 25.0%
事務職・専門技術職		104 100.0%	4 3.8%	17 16.3%	55 52.9%	18 17.3%	10 9.6%	0 0.0%	21 20.1%	28 26.9%
技能・労務職		55 100.0%	2 3.6%	9 16.4%	27 49.1%	12 21.8%	4 7.3%	1 1.8%	11 20.0%	16 29.1%
パート・アルバイト等		127 100.0%	2 1.6%	25 19.7%	55 43.3%	31 24.4%	11 8.7%	3 2.4%	27 21.3%	42 33.1%
専業主婦・主夫		108 100.0%	6 5.6%	21 19.4%	47 43.5%	19 17.6%	13 12.0%	2 1.9%	27 25.0%	32 29.6%
学生・生徒		45 100.0%	8 17.8%	10 22.2%	16 35.6%	9 20.0%	2 4.4%	0 0.0%	18 40.0%	11 24.4%
その他		52 100.0%	3 5.8%	10 19.2%	21 40.4%	6 11.5%	11 21.2%	1 1.9%	13 25.0%	17 32.7%
無職		186 100.0%	11 5.9%	36 19.4%	67 36.0%	29 15.6%	28 15.1%	15 8.1%	47 25.3%	57 30.7%
職業別無回答		6 100.0%	0 0.0%	1 16.7%	1 16.7%	2 33.3%	1 16.7%	1 16.7%	1 16.7%	3 50.0%
F 4 居 住 地 域 別	中通り地方（計）	466 100.0%	23 4.9%	94 20.2%	196 42.1%	83 17.8%	55 11.8%	15 3.2%	117 25.1%	138 29.6%
	県北地域	201 100.0%	6 3.0%	43 21.4%	87 43.3%	39 19.4%	23 11.4%	3 1.5%	49 24.4%	62 30.8%
	県中地域	205 100.0%	13 6.3%	37 18.0%	83 40.5%	37 18.0%	28 13.7%	7 3.4%	50 24.3%	65 31.7%
	県南地域	60 100.0%	4 6.7%	14 23.3%	26 43.3%	7 11.7%	4 6.7%	5 8.3%	18 30.0%	11 18.4%
	会津地方（計）	119 100.0%	5 4.2%	27 22.7%	52 43.7%	19 16.0%	13 10.9%	3 2.5%	32 26.9%	32 26.9%
	会津地域	106 100.0%	4 3.8%	24 22.6%	49 46.2%	17 16.0%	10 9.4%	2 1.9%	28 26.4%	27 25.4%
	南会津地域	13 100.0%	1 7.7%	3 23.1%	3 23.1%	2 15.4%	3 23.1%	1 7.7%	4 30.8%	5 38.5%
	浜通り地方（計）	198 100.0%	7 3.5%	33 16.7%	89 44.9%	48 24.2%	19 9.6%	2 1.0%	40 20.2%	67 33.8%
	相双地域	69 100.0%	3 4.3%	8 11.6%	35 50.7%	17 24.6%	5 7.2%	1 1.4%	11 15.9%	22 31.8%
	いわき地域	129 100.0%	4 3.1%	25 19.4%	54 41.9%	31 24.0%	14 10.9%	1 0.8%	29 22.5%	45 34.9%
	居住市町村以外回答	4 100.0%	1 25.0%	0 0.0%	2 50.0%	1 25.0%	0 0.0%	0 0.0%	1 25.0%	1 25.0%
	居住市町村別無回答	51 100.0%	5 9.8%	6 11.8%	17 33.3%	7 13.7%	8 15.7%	8 15.7%	11 21.6%	15 29.4%

(表-9) 福島県の現状についての評価 20/24

ト) あなたは、日頃、人と人の支え合いや絆を実感していますか。

上段：回答者数（人） 下段：回答者の割合（％）		合 計	は い	い ど ち ら か と 言 え ば 「 は い 」	ど ち ら か と 言 え な い ・ 該 当 し な い	い ど ち ら か と 言 え ば 「 い え 」	い い え	無 回 答	「 は い 」 計	「 い い え 」 計
全体結果		838 100.0%	163 19.5%	337 40.2%	190 22.7%	73 8.7%	50 6.0%	25 3.0%	500 59.7%	123 14.7%
F 1 性 別	男性	361 100.0%	58 16.1%	141 39.1%	89 24.7%	40 11.1%	23 6.4%	10 2.8%	199 55.2%	63 17.5%
	女性	472 100.0%	105 22.2%	194 41.1%	100 21.2%	33 7.0%	26 5.5%	14 3.0%	299 63.3%	59 12.5%
	性別無回答	5 100.0%	0 0.0%	2 40.0%	1 20.0%	0 0.0%	1 20.0%	1 20.0%	2 40.0%	1 20.0%
F 2 年 齢 別	15～19歳	39 100.0%	17 43.6%	14 35.9%	5 12.8%	3 7.7%	0 0.0%	0 0.0%	31 79.5%	3 7.7%
	20～29歳	41 100.0%	7 17.1%	18 43.9%	11 26.8%	3 7.3%	2 4.9%	0 0.0%	25 61.0%	5 12.2%
	30～39歳	72 100.0%	16 22.2%	35 48.6%	12 16.7%	5 6.9%	3 4.2%	1 1.4%	51 70.8%	8 11.1%
	40～49歳	123 100.0%	16 13.0%	50 40.7%	37 30.1%	10 8.1%	8 6.5%	2 1.6%	66 53.7%	18 14.6%
	50～59歳	145 100.0%	16 11.0%	68 46.9%	38 26.2%	11 7.6%	11 7.6%	1 0.7%	84 57.9%	22 15.2%
	60～69歳	179 100.0%	28 15.6%	71 39.7%	49 27.4%	19 10.6%	8 4.5%	4 2.2%	99 55.3%	27 15.1%
	70歳以上	232 100.0%	63 27.2%	78 33.6%	37 15.9%	22 9.5%	17 7.3%	15 6.5%	141 60.8%	39 16.8%
	年齢別無回答	7 100.0%	0 0.0%	3 42.9%	1 14.3%	0 0.0%	1 14.3%	2 28.6%	3 42.9%	1 14.3%
	F 3 職 業 別	自営業	127 100.0%	28 22.0%	49 38.6%	32 25.2%	9 7.1%	6 4.7%	3 2.4%	77 60.6%
勤め人（計）		314 100.0%	35 11.1%	145 46.2%	85 27.1%	29 9.2%	16 5.1%	4 1.3%	180 57.3%	45 14.3%
管理職		28 100.0%	3 10.7%	13 46.4%	10 35.7%	0 0.0%	1 3.6%	1 3.6%	16 57.1%	1 3.6%
事務職・専門技術職		104 100.0%	9 8.7%	54 51.9%	31 29.8%	7 6.7%	3 2.9%	0 0.0%	63 60.6%	10 9.6%
技能・労務職		55 100.0%	7 12.7%	26 47.3%	15 27.3%	4 7.3%	2 3.6%	1 1.8%	33 60.0%	6 10.9%
パート・アルバイト等		127 100.0%	16 12.6%	52 40.9%	29 22.8%	18 14.2%	10 7.9%	2 1.6%	68 53.5%	28 22.1%
専業主婦・主夫		108 100.0%	22 20.4%	43 39.8%	24 22.2%	8 7.4%	7 6.5%	4 3.7%	65 60.2%	15 13.9%
学生・生徒		45 100.0%	16 35.6%	18 40.0%	7 15.6%	3 6.7%	1 2.2%	0 0.0%	34 75.6%	4 8.9%
その他		52 100.0%	13 25.0%	20 38.5%	8 15.4%	5 9.6%	4 7.7%	2 3.8%	33 63.5%	9 17.3%
無職		186 100.0%	48 25.8%	60 32.3%	33 17.7%	19 10.2%	15 8.1%	11 5.9%	108 58.1%	34 18.3%
職業別無回答	6 100.0%	1 16.7%	2 33.3%	1 16.7%	0 0.0%	1 16.7%	1 16.7%	3 50.0%	1 16.7%	
F 4 居 住 地 域 別	中通り地方（計）	466 100.0%	88 18.9%	183 39.3%	111 23.8%	42 9.0%	31 6.7%	11 2.4%	271 58.2%	73 15.7%
	県北地域	201 100.0%	34 16.9%	83 41.3%	53 26.4%	22 10.9%	6 3.0%	3 1.5%	117 58.2%	28 13.9%
	県中地域	205 100.0%	39 19.0%	73 35.6%	48 23.4%	19 9.3%	22 10.7%	4 2.0%	112 54.6%	41 20.0%
	県南地域	60 100.0%	15 25.0%	27 45.0%	10 16.7%	1 1.7%	3 5.0%	4 6.7%	42 70.0%	4 6.7%
	会津地方（計）	119 100.0%	21 17.6%	53 44.5%	22 18.5%	14 11.8%	6 5.0%	3 2.5%	74 62.1%	20 16.8%
	会津地域	106 100.0%	21 19.8%	48 45.3%	21 19.8%	11 10.4%	4 3.8%	1 0.9%	69 65.1%	15 14.2%
	南会津地域	13 100.0%	0 0.0%	5 38.5%	1 7.7%	3 23.1%	2 15.4%	2 15.4%	5 38.5%	5 38.5%
	浜通り地方（計）	198 100.0%	43 21.7%	80 40.4%	48 24.2%	16 8.1%	8 4.0%	3 1.5%	123 62.1%	24 12.1%
	相双地域	69 100.0%	14 20.3%	29 42.0%	14 20.3%	7 10.1%	3 4.3%	2 2.9%	43 62.3%	10 14.4%
	いわき地域	129 100.0%	29 22.5%	51 39.5%	34 26.4%	9 7.0%	5 3.9%	1 0.8%	80 62.0%	14 10.9%
	居住市町村以外回答	4 100.0%	1 25.0%	2 50.0%	1 25.0%	0 0.0%	0 0.0%	0 0.0%	3 75.0%	0 0.0%
	居住市町村別無回答	51 100.0%	10 19.6%	19 37.3%	8 15.7%	1 2.0%	5 9.8%	8 15.7%	29 56.9%	6 11.8%

(表-9) 福島県の現状についての評価 21/24

ナ) 福島県は、自然が豊かで、美しい景観があると思いますか。

上段：回答者数（人） 下段：回答者の割合（％）		合 計	は い	い ど ち ら か と 言 え ば 「 は い 」	ど ち ら か と 言 え な い ・ 該 当 し な い	い ど ち ら か と 言 え ば 「 い え 」	い い え	無 回 答	「 は い 」 計	「 い い え 」 計
全体結果		838 100.0%	478 57.0%	283 33.8%	37 4.4%	12 1.4%	6 0.7%	22 2.6%	761 90.8%	18 2.1%
F 1 性 別	男性	361 100.0%	192 53.2%	135 37.4%	14 3.9%	6 1.7%	5 1.4%	9 2.5%	327 90.6%	11 3.1%
	女性	472 100.0%	283 60.0%	147 31.1%	23 4.9%	6 1.3%	1 0.2%	12 2.5%	430 91.1%	7 1.5%
	性別無回答	5 100.0%	3 60.0%	1 20.0%	0 0.0%	0 0.0%	0 0.0%	1 20.0%	4 80.0%	0 0.0%
F 2 年 齢 別	15～19歳	39 100.0%	23 59.0%	12 30.8%	2 5.1%	2 5.1%	0 0.0%	0 0.0%	35 89.8%	2 5.1%
	20～29歳	41 100.0%	28 68.3%	12 29.3%	0 0.0%	1 2.4%	0 0.0%	0 0.0%	40 97.6%	1 2.4%
	30～39歳	72 100.0%	45 62.5%	22 30.6%	3 4.2%	1 1.4%	0 0.0%	1 1.4%	67 93.1%	1 1.4%
	40～49歳	123 100.0%	63 51.2%	49 39.8%	6 4.9%	1 0.8%	2 1.6%	2 1.6%	112 91.0%	3 2.4%
	50～59歳	145 100.0%	92 63.4%	42 29.0%	7 4.8%	3 2.1%	0 0.0%	1 0.7%	134 92.4%	3 2.1%
	60～69歳	179 100.0%	92 51.4%	77 43.0%	5 2.8%	0 0.0%	2 1.1%	3 1.7%	169 94.4%	2 1.1%
	70歳以上	232 100.0%	131 56.5%	68 29.3%	14 6.0%	4 1.7%	2 0.9%	13 5.6%	199 85.8%	6 2.6%
	年齢別無回答	7 100.0%	4 57.1%	1 14.3%	0 0.0%	0 0.0%	0 0.0%	2 28.6%	5 71.4%	0 0.0%
	F 3 職 業 別	自営業	127 100.0%	75 59.1%	42 33.1%	5 3.9%	0 0.0%	1 0.8%	4 3.1%	117 92.2%
勤め人（計）		314 100.0%	171 54.5%	120 38.2%	15 4.8%	4 1.3%	0 0.0%	4 1.3%	291 92.7%	4 1.3%
管理職		28 100.0%	18 64.3%	8 28.6%	1 3.6%	0 0.0%	0 0.0%	1 3.6%	26 92.9%	0 0.0%
事務職・専門技術職		104 100.0%	66 63.5%	33 31.7%	5 4.8%	0 0.0%	0 0.0%	0 0.0%	99 95.2%	0 0.0%
技能・労務職		55 100.0%	27 49.1%	24 43.6%	2 3.6%	1 1.8%	0 0.0%	1 1.8%	51 92.7%	1 1.8%
パート・アルバイト等		127 100.0%	60 47.2%	55 43.3%	7 5.5%	3 2.4%	0 0.0%	2 1.6%	115 90.5%	3 2.4%
専業主婦・主夫		108 100.0%	66 61.1%	34 31.5%	4 3.7%	2 1.9%	0 0.0%	2 1.9%	100 92.6%	2 1.9%
学生・生徒		45 100.0%	26 57.8%	14 31.1%	2 4.4%	3 6.7%	0 0.0%	0 0.0%	40 88.9%	3 6.7%
その他		52 100.0%	29 55.8%	17 32.7%	4 7.7%	0 0.0%	1 1.9%	1 1.9%	46 88.5%	1 1.9%
無職		186 100.0%	108 58.1%	55 29.6%	7 3.8%	3 1.6%	3 1.6%	10 5.4%	163 87.7%	6 3.2%
職業別無回答	6 100.0%	3 50.0%	1 16.7%	0 0.0%	0 0.0%	1 16.7%	1 16.7%	4 66.7%	1 16.7%	
F 4 居 住 地 域 別	中通り地方（計）	466 100.0%	281 60.3%	145 31.1%	18 3.9%	8 1.7%	2 0.4%	12 2.6%	426 91.4%	10 2.1%
	県北地域	201 100.0%	120 59.7%	64 31.8%	10 5.0%	3 1.5%	0 0.0%	4 2.0%	184 91.5%	3 1.5%
	県中地域	205 100.0%	124 60.5%	63 30.7%	7 3.4%	5 2.4%	2 1.0%	4 2.0%	187 91.2%	7 3.4%
	県南地域	60 100.0%	37 61.7%	18 30.0%	1 1.7%	0 0.0%	0 0.0%	4 6.7%	55 91.7%	0 0.0%
	会津地方（計）	119 100.0%	74 62.2%	40 33.6%	4 3.4%	0 0.0%	0 0.0%	1 0.8%	114 95.8%	0 0.0%
	会津地域	106 100.0%	69 65.1%	34 32.1%	3 2.8%	0 0.0%	0 0.0%	0 0.0%	103 97.2%	0 0.0%
	南会津地域	13 100.0%	5 38.5%	6 46.2%	1 7.7%	0 0.0%	0 0.0%	1 7.7%	11 84.7%	0 0.0%
	浜通り地方（計）	198 100.0%	94 47.5%	85 42.9%	11 5.6%	2 1.0%	3 1.5%	3 1.5%	179 90.4%	5 2.5%
	相双地域	69 100.0%	36 52.2%	27 39.1%	3 4.3%	0 0.0%	1 1.4%	2 2.9%	63 91.3%	1 1.4%
	いわき地域	129 100.0%	58 45.0%	58 45.0%	8 6.2%	2 1.6%	2 1.6%	1 0.8%	116 90.0%	4 3.2%
	居住市町村以外回答	4 100.0%	3 75.0%	0 0.0%	0 0.0%	1 25.0%	0 0.0%	0 0.0%	3 75.0%	1 25.0%
	居住市町村別無回答	51 100.0%	26 51.0%	13 25.5%	4 7.8%	1 2.0%	1 2.0%	6 11.8%	39 76.5%	2 4.0%

(表-9) 福島県の現状についての評価 22/24

二) あなたは、日頃、省エネルギーや地球温暖化防止を意識した取組を行っていますか。

上段：回答者数（人） 下段：回答者の割合（％）		合 計	は い	い ど ち ら か と 言 え ば 「 は い 」	ど ち ら か と も 言 え な い ・ 該 当 し な い	い ど ち ら か と 言 え ば 「 い え 」	い い え	無 回 答	「 は い 」 計	「 い い え 」 計
全体結果		838 100.0%	124 14.8%	321 38.3%	214 25.5%	85 10.1%	69 8.2%	25 3.0%	445 53.1%	154 18.3%
F 1 性 別	男性	361 100.0%	52 14.4%	138 38.2%	96 26.6%	37 10.2%	29 8.0%	9 2.5%	190 52.6%	66 18.2%
	女性	472 100.0%	70 14.8%	182 38.6%	117 24.8%	48 10.2%	40 8.5%	15 3.2%	252 53.4%	88 18.7%
	性別無回答	5 100.0%	2 40.0%	1 20.0%	1 20.0%	0 0.0%	0 0.0%	1 20.0%	3 60.0%	0 0.0%
F 2 年 齢 別	15～19歳	39 100.0%	11 28.2%	9 23.1%	11 28.2%	6 15.4%	2 5.1%	0 0.0%	20 51.3%	8 20.5%
	20～29歳	41 100.0%	8 19.5%	17 41.5%	8 19.5%	5 12.2%	3 7.3%	0 0.0%	25 61.0%	8 19.5%
	30～39歳	72 100.0%	8 11.1%	26 36.1%	22 30.6%	12 16.7%	2 2.8%	2 2.8%	34 47.2%	14 19.5%
	40～49歳	123 100.0%	22 17.9%	42 34.1%	42 34.1%	10 8.1%	5 4.1%	2 1.6%	64 52.0%	15 12.2%
	50～59歳	145 100.0%	19 13.1%	71 49.0%	32 22.1%	9 6.2%	13 9.0%	1 0.7%	90 62.1%	22 15.2%
	60～69歳	179 100.0%	27 15.1%	69 38.5%	42 23.5%	17 9.5%	20 11.2%	4 2.2%	96 53.6%	37 20.7%
	70歳以上	232 100.0%	27 11.6%	85 36.6%	56 24.1%	26 11.2%	24 10.3%	14 6.0%	112 48.2%	50 21.5%
	年齢別無回答	7 100.0%	2 28.6%	2 28.6%	1 14.3%	0 0.0%	0 0.0%	2 28.6%	4 57.2%	0 0.0%
	F 3 職 業 別	自営業	127 100.0%	19 15.0%	46 36.2%	33 26.0%	16 12.6%	9 7.1%	4 3.1%	65 51.2%
勤め人（計）		314 100.0%	43 13.7%	135 43.0%	83 26.4%	27 8.6%	20 6.4%	6 1.9%	178 56.7%	47 15.0%
管理職		28 100.0%	4 14.3%	12 42.9%	10 35.7%	0 0.0%	1 3.6%	1 3.6%	16 57.2%	1 3.6%
事務職・専門技術職		104 100.0%	16 15.4%	46 44.2%	29 27.9%	7 6.7%	6 5.8%	0 0.0%	62 59.6%	13 12.5%
技能・労務職		55 100.0%	7 12.7%	18 32.7%	19 34.5%	6 10.9%	4 7.3%	1 1.8%	25 45.4%	10 18.2%
パート・アルバイト等		127 100.0%	16 12.6%	59 46.5%	25 19.7%	14 11.0%	9 7.1%	4 3.1%	75 59.1%	23 18.1%
専業主婦・主夫		108 100.0%	13 12.0%	42 38.9%	27 25.0%	12 11.1%	11 10.2%	3 2.8%	55 50.9%	23 21.3%
学生・生徒		45 100.0%	10 22.2%	12 26.7%	13 28.9%	7 15.6%	3 6.7%	0 0.0%	22 48.9%	10 22.3%
その他		52 100.0%	6 11.5%	20 38.5%	13 25.0%	5 9.6%	7 13.5%	1 1.9%	26 50.0%	12 23.1%
無職		186 100.0%	32 17.2%	65 34.9%	43 23.1%	17 9.1%	19 10.2%	10 5.4%	97 52.1%	36 19.3%
職業別無回答	6 100.0%	1 16.7%	1 16.7%	2 33.3%	1 16.7%	0 0.0%	1 16.7%	2 33.4%	1 16.7%	
F 4 居 住 地 域 別	中通り地方（計）	466 100.0%	77 16.5%	184 39.5%	110 23.6%	49 10.5%	32 6.9%	14 3.0%	261 56.0%	81 17.4%
	県北地域	201 100.0%	32 15.9%	85 42.3%	52 25.9%	19 9.5%	10 5.0%	3 1.5%	117 58.2%	29 14.5%
	県中地域	205 100.0%	33 16.1%	77 37.6%	46 22.4%	25 12.2%	17 8.3%	7 3.4%	110 53.7%	42 20.5%
	県南地域	60 100.0%	12 20.0%	22 36.7%	12 20.0%	5 8.3%	5 8.3%	4 6.7%	34 56.7%	10 16.6%
	会津地方（計）	119 100.0%	14 11.8%	48 40.3%	35 29.4%	10 8.4%	11 9.2%	1 0.8%	62 52.1%	21 17.6%
	会津地域	106 100.0%	14 13.2%	42 39.6%	34 32.1%	8 7.5%	8 7.5%	0 0.0%	56 52.8%	16 15.0%
	南会津地域	13 100.0%	0 0.0%	6 46.2%	1 7.7%	2 15.4%	3 23.1%	1 7.7%	6 46.2%	5 38.5%
	浜通り地方（計）	198 100.0%	26 13.1%	75 37.9%	56 28.3%	20 10.1%	19 9.6%	2 1.0%	101 51.0%	39 19.7%
	相双地域	69 100.0%	7 10.1%	25 36.2%	20 29.0%	8 11.6%	8 11.6%	1 1.4%	32 46.3%	16 23.2%
	いわき地域	129 100.0%	19 14.7%	50 38.8%	36 27.9%	12 9.3%	11 8.5%	1 0.8%	69 53.5%	23 17.8%
	居住市町村以外回答	4 100.0%	2 50.0%	0 0.0%	1 25.0%	1 25.0%	0 0.0%	0 0.0%	2 50.0%	1 25.0%
	居住市町村別無回答	51 100.0%	5 9.8%	14 27.5%	12 23.5%	5 9.8%	7 13.7%	8 15.7%	19 37.3%	12 23.5%

(表-9) 福島県の現状についての評価 23/24

ヌ) あなたは、今住んでいる地域が住みやすいと思いますか。

上段：回答者数（人） 下段：回答者の割合（％）		合 計	は い	い ど ち ら か と 言 え ば 「 は い 」	ど ち ら か と も 言 え な い ・ 該 当 し な い	い ど ち ら か と 言 え ば 「 い え 」	い い え	無 回 答	「 は い 」 計	「 い い え 」 計
全体結果		838 100.0%	259 30.9%	343 40.9%	118 14.1%	62 7.4%	33 3.9%	23 2.7%	602 71.8%	95 11.3%
F 1 性 別	男性	361 100.0%	117 32.4%	142 39.3%	55 15.2%	22 6.1%	17 4.7%	8 2.2%	259 71.7%	39 10.8%
	女性	472 100.0%	140 29.7%	199 42.2%	63 13.3%	40 8.5%	16 3.4%	14 3.0%	339 71.9%	56 11.9%
	性別無回答	5 100.0%	2 40.0%	2 40.0%	0 0.0%	0 0.0%	0 0.0%	1 20.0%	4 80.0%	0 0.0%
F 2 年 齢 別	15～19歳	39 100.0%	17 43.6%	10 25.6%	6 15.4%	3 7.7%	3 7.7%	0 0.0%	27 69.2%	6 15.4%
	20～29歳	41 100.0%	15 36.6%	16 39.0%	4 9.8%	2 4.9%	4 9.8%	0 0.0%	31 75.6%	6 14.7%
	30～39歳	72 100.0%	20 27.8%	33 45.8%	11 15.3%	4 5.6%	2 2.8%	2 2.8%	53 73.6%	6 8.4%
	40～49歳	123 100.0%	34 27.6%	47 38.2%	21 17.1%	11 8.9%	9 7.3%	1 0.8%	81 65.8%	20 16.2%
	50～59歳	145 100.0%	37 25.5%	70 48.3%	18 12.4%	14 9.7%	5 3.4%	1 0.7%	107 73.8%	19 13.1%
	60～69歳	179 100.0%	53 29.6%	74 41.3%	30 16.8%	15 8.4%	2 1.1%	5 2.8%	127 70.9%	17 9.5%
	70歳以上	232 100.0%	80 34.5%	91 39.2%	28 12.1%	13 5.6%	8 3.4%	12 5.2%	171 73.7%	21 9.0%
	年齢別無回答	7 100.0%	3 42.9%	2 28.6%	0 0.0%	0 0.0%	0 0.0%	2 28.6%	5 71.5%	0 0.0%
	F 3 職 業 別	自営業	127 100.0%	42 33.1%	43 33.9%	23 18.1%	10 7.9%	4 3.1%	5 3.9%	85 67.0%
勤め人（計）		314 100.0%	77 24.5%	155 49.4%	41 13.1%	25 8.0%	11 3.5%	5 1.6%	232 73.9%	36 11.5%
管理職		28 100.0%	8 28.6%	17 60.7%	2 7.1%	0 0.0%	0 0.0%	1 3.6%	25 89.3%	0 0.0%
事務職・専門技術職		104 100.0%	27 26.0%	56 53.8%	14 13.5%	6 5.8%	0 0.0%	1 1.0%	83 79.8%	6 5.8%
技能・労務職		55 100.0%	17 30.9%	21 38.2%	10 18.2%	3 5.5%	3 5.5%	1 1.8%	38 69.1%	6 11.0%
パート・アルバイト等		127 100.0%	25 19.7%	61 48.0%	15 11.8%	16 12.6%	8 6.3%	2 1.6%	86 67.7%	24 18.9%
専業主婦・主夫		108 100.0%	39 36.1%	39 36.1%	12 11.1%	11 10.2%	4 3.7%	3 2.8%	78 72.2%	15 13.9%
学生・生徒		45 100.0%	18 40.0%	13 28.9%	7 15.6%	3 6.7%	4 8.9%	0 0.0%	31 68.9%	7 15.6%
その他		52 100.0%	19 36.5%	23 44.2%	5 9.6%	4 7.7%	1 1.9%	0 0.0%	42 80.7%	5 9.6%
無職		186 100.0%	62 33.3%	68 36.6%	30 16.1%	9 4.8%	8 4.3%	9 4.8%	130 69.9%	17 9.1%
職業別無回答		6 100.0%	2 33.3%	2 33.3%	0 0.0%	0 0.0%	1 16.7%	1 16.7%	4 66.6%	1 16.7%
F 4 居 住 地 域 別	中通り地方（計）	466 100.0%	150 32.2%	193 41.4%	64 13.7%	34 7.3%	16 3.4%	9 1.9%	343 73.6%	50 10.7%
	県北地域	201 100.0%	57 28.4%	93 46.3%	27 13.4%	17 8.5%	4 2.0%	3 1.5%	150 74.7%	21 10.5%
	県中地域	205 100.0%	68 33.2%	80 39.0%	29 14.1%	14 6.8%	11 5.4%	3 1.5%	148 72.2%	25 12.2%
	県南地域	60 100.0%	25 41.7%	20 33.3%	8 13.3%	3 5.0%	1 1.7%	3 5.0%	45 75.0%	4 6.7%
	会津地方（計）	119 100.0%	31 26.1%	56 47.1%	13 10.9%	11 9.2%	5 4.2%	3 2.5%	87 73.2%	16 13.4%
	会津地域	106 100.0%	28 26.4%	50 47.2%	12 11.3%	11 10.4%	4 3.8%	1 0.9%	78 73.6%	15 14.2%
	南会津地域	13 100.0%	3 23.1%	6 46.2%	1 7.7%	0 0.0%	1 7.7%	2 15.4%	9 69.3%	1 7.7%
	浜通り地方（計）	198 100.0%	58 29.3%	77 38.9%	35 17.7%	15 7.6%	10 5.1%	3 1.5%	135 68.2%	25 12.7%
	相双地域	69 100.0%	20 29.0%	30 43.5%	11 15.9%	2 2.9%	4 5.8%	2 2.9%	50 72.5%	6 8.7%
	いわき地域	129 100.0%	38 29.5%	47 36.4%	24 18.6%	13 10.1%	6 4.7%	1 0.8%	85 65.9%	19 14.8%
	居住市町村以外回答	4 100.0%	2 50.0%	0 0.0%	2 50.0%	0 0.0%	0 0.0%	0 0.0%	2 50.0%	0 0.0%
	居住市町村別無回答	51 100.0%	18 35.3%	17 33.3%	4 7.8%	2 3.9%	2 3.9%	8 15.7%	35 68.6%	4 7.8%

(表-9) 福島県の現状についての評価 24/24

ネ) あなたは福島県の復興が進んでいると思いますか。

上段：回答者数（人） 下段：回答者の割合（％）		合 計	は い	い ど ち ら か と 言 え ば 「 は い 」	ど ち ら か と 言 え な い ・ 該 当 し な い	い ど ち ら か と 言 え ば 「 い い え 」	い い え	無 回 答	「 は い 」 計	「 い い え 」 計
全体結果		838 100.0%	96 11.5%	301 35.9%	263 31.4%	97 11.6%	58 6.9%	23 2.7%	397 47.4%	155 18.5%
F 1 性 別	男性	361 100.0%	46 12.7%	135 37.4%	96 26.6%	44 12.2%	32 8.9%	8 2.2%	181 50.1%	76 21.1%
	女性	472 100.0%	49 10.4%	165 35.0%	166 35.2%	52 11.0%	26 5.5%	14 3.0%	214 45.4%	78 16.5%
	性別無回答	5 100.0%	1 20.0%	1 20.0%	1 20.0%	1 20.0%	0 0.0%	1 20.0%	2 40.0%	1 20.0%
F 2 年 齢 別	15～19歳	39 100.0%	15 38.5%	14 35.9%	8 20.5%	2 5.1%	0 0.0%	0 0.0%	29 74.4%	2 5.1%
	20～29歳	41 100.0%	5 12.2%	19 46.3%	15 36.6%	1 2.4%	1 2.4%	0 0.0%	24 58.5%	2 4.8%
	30～39歳	72 100.0%	10 13.9%	33 45.8%	13 18.1%	7 9.7%	6 8.3%	3 4.2%	43 59.7%	13 18.0%
	40～49歳	123 100.0%	12 9.8%	49 39.8%	39 31.7%	15 12.2%	7 5.7%	1 0.8%	61 49.6%	22 17.9%
	50～59歳	145 100.0%	13 9.0%	54 37.2%	51 35.2%	15 10.3%	10 6.9%	2 1.4%	67 46.2%	25 17.2%
	60～69歳	179 100.0%	15 8.4%	66 36.9%	55 30.7%	25 14.0%	15 8.4%	3 1.7%	81 45.3%	40 22.4%
	70歳以上	232 100.0%	24 10.3%	65 28.0%	81 34.9%	31 13.4%	19 8.2%	12 5.2%	89 38.3%	50 21.6%
	年齢別無回答	7 100.0%	2 28.6%	1 14.3%	1 14.3%	1 14.3%	0 0.0%	2 28.6%	3 42.9%	1 14.3%
	F 3 職 業 別	自営業	127 100.0%	15 11.8%	43 33.9%	36 28.3%	16 12.6%	12 9.4%	5 3.9%	58 45.7%
勤め人（計）		314 100.0%	26 8.3%	134 42.7%	102 32.5%	30 9.6%	17 5.4%	5 1.6%	160 51.0%	47 15.0%
管理職		28 100.0%	1 3.6%	11 39.3%	10 35.7%	1 3.6%	4 14.3%	1 3.6%	12 42.9%	5 17.9%
事務職・専門技術職		104 100.0%	10 9.6%	46 44.2%	36 34.6%	8 7.7%	3 2.9%	1 1.0%	56 53.8%	11 10.6%
技能・労務職		55 100.0%	7 12.7%	21 38.2%	19 34.5%	5 9.1%	2 3.6%	1 1.8%	28 50.9%	7 12.7%
パート・アルバイト等		127 100.0%	8 6.3%	56 44.1%	37 29.1%	16 12.6%	8 6.3%	2 1.6%	64 50.4%	24 18.9%
専業主婦・主夫		108 100.0%	12 11.1%	28 25.9%	43 39.8%	17 15.7%	6 5.6%	2 1.9%	40 37.0%	23 21.3%
学生・生徒		45 100.0%	15 33.3%	15 33.3%	12 26.7%	3 6.7%	0 0.0%	0 0.0%	30 66.6%	3 6.7%
その他		52 100.0%	5 9.6%	16 30.8%	18 34.6%	6 11.5%	6 11.5%	1 1.9%	21 40.4%	12 23.0%
無職		186 100.0%	22 11.8%	64 34.4%	52 28.0%	23 12.4%	16 8.6%	9 4.8%	86 46.2%	39 21.0%
職業別無回答	6 100.0%	1 16.7%	1 16.7%	0 0.0%	2 33.3%	1 16.7%	1 16.7%	2 33.4%	3 50.0%	
F 4 居 住 地 域 別	中通り地方（計）	466 100.0%	60 12.9%	164 35.2%	146 31.3%	50 10.7%	34 7.3%	12 2.6%	224 48.1%	84 18.0%
	県北地域	201 100.0%	19 9.5%	70 34.8%	69 34.3%	23 11.4%	16 8.0%	4 2.0%	89 44.3%	39 19.4%
	県中地域	205 100.0%	28 13.7%	73 35.6%	65 31.7%	21 10.2%	14 6.8%	4 2.0%	101 49.3%	35 17.0%
	県南地域	60 100.0%	13 21.7%	21 35.0%	12 20.0%	6 10.0%	4 6.7%	4 6.7%	34 56.7%	10 16.7%
	会津地方（計）	119 100.0%	8 6.7%	48 40.3%	42 35.3%	13 10.9%	7 5.9%	1 0.8%	56 47.0%	20 16.8%
	会津地域	106 100.0%	6 5.7%	43 40.6%	38 35.8%	13 12.3%	6 5.7%	0 0.0%	49 46.3%	19 18.0%
	南会津地域	13 100.0%	2 15.4%	5 38.5%	4 30.8%	0 0.0%	1 7.7%	1 7.7%	7 53.9%	1 7.7%
	浜通り地方（計）	198 100.0%	20 10.1%	73 36.9%	64 32.3%	24 12.1%	14 7.1%	3 1.5%	93 47.0%	38 19.2%
	相双地域	69 100.0%	8 11.6%	32 46.4%	13 18.8%	7 10.1%	7 10.1%	2 2.9%	40 58.0%	14 20.2%
	いわき地域	129 100.0%	12 9.3%	41 31.8%	51 39.5%	17 13.2%	7 5.4%	1 0.8%	53 41.1%	24 18.6%
	居住市町村以外回答	4 100.0%	1 25.0%	1 25.0%	1 25.0%	0 0.0%	1 25.0%	0 0.0%	2 50.0%	1 25.0%
	居住市町村別無回答	51 100.0%	7 13.7%	15 29.4%	10 19.6%	10 19.6%	2 3.9%	7 13.7%	22 43.1%	12 23.5%