

平成 3 0 年 度

国 民 健 康 保 険 事 業 状 況

福 島 県

目 次

<p>資料の見方 1</p> <p>I 概況</p> <p> 1 一般状況 9</p> <p> 2 収支状況 11</p> <p> 3 保険料（税）の状況 15</p> <p> 4 保険給付の状況 17</p> <p> 5 国保直営診療施設の状況 19</p> <p>II 統計表</p> <p> 第1表 一般状況（各年度末・各月末） 22</p> <p> 第2表 被保険者数の増減（異動事由別内訳） 23</p> <p> 第3表 一般状況（保険者別） 25</p> <p> 第4表 国民健康保険料（税）賦課方式等の状況 27</p> <p> 第5表-1 経理状況（収入）その1～5 29</p> <p> 第5表-2 経理状況（支出）その1～6 39</p> <p> 第5表-3 経理状況（収支差引） 51</p> <p> 第6表-1 保険料（税）調定・収納状況（現年課税分） 53</p> <p> 第6表-2 保険料（税）調定・収納状況（滞納繰越分） 55</p> <p> 第7表-1 経理諸率（収入）その1～3 57</p> <p> 第7表-2 経理諸率（支出）その1～2 63</p>	<p> 第8表-1 保険料（税）の課税状況（一般・医療分） 67</p> <p> 第8表-2 保険料（税）の課税状況（退職・医療分） 69</p> <p> 第8表-3 保険料（税）の課税状況（一般・後期支援金分） 71</p> <p> 第8表-4 保険料（税）の課税状況（退職・後期支援金分） 73</p> <p> 第8表-5 保険料（税）の課税状況（一般+退職・介護分） 75</p> <p> 第9表-1 保険給付状況（一般）その1～4 77</p> <p> 第9表-2 保険給付状況（退職）その1～4 85</p> <p> 第9表-3 保険給付状況（一般+退職）その1～4 93</p> <p> 第9表-4 保険給付状況（1人あたり諸率） 101</p> <p> 第10表-1 高額療養費の状況（一般） 103</p> <p> 第10表-2 高額療養費の状況（一般・70歳以上一般再掲） 105</p> <p> 第10表-3 高額療養費の状況（退職） 107</p> <p> 第10表-4 高額療養費の状況（一般+退職） 109</p> <p> 第11表-1 診療費諸率（一般） 111</p> <p> 第11表-2 診療費諸率（退職） 113</p> <p> 第11表-3 診療費諸率（一般+退職） 115</p> <p> 第12表 国保診療施設の一般状況 117</p> <p> 第13表 国保診療施設の経理状況（直診勘定）その1～3 118</p> <p> 第14表 国保診療施設の経理状況（企業会計） 121</p> <p> 国民健康保険事業状況報告書（事業年報）集計表 123</p>
---	---

資料の見方

I この資料における用語について

保険者	国民健康保険事業の運営主体。都道府県（H30年度～）、市町村、国民健康保険組合がこれにあたる。
被保険者	保険事故が発生した場合に、保険給付として診療行為を受ける権利を持つ者をいう。市町村保険者にあつては、他保険に加入していない者で当該市町村に住所を有する者、組合保険者にあつては、組合員及び組合員と同一の世帯に属する者である。
退職被保険者	被保険者のうち、老齢又は退職を支給事由とする被用者年金の受給者であつて、被用者年金保険の加入期間が20年以上、又は40歳以降の加入期間が10年以上ある者及びその被扶養者（65歳以上を除く）。被扶養者とは健康保険の被扶養者に準ずる者をいう。
一般被保険者	被保険者のうち、退職被保険者以外の者。
前期高齢者	被保険者のうち、65歳～74歳の者。
療養の給付等 （療養給付費）	被保険者の疾病又は負傷に対して、保険医療機関などにおいて直接に医療行為という現物で給付するもの。 ※ 療養給付費＝診療費（入院＋外来＋歯科）＋食事・生活療養費＋調剤＋訪問看護療養費 （注）市町村分の一般被保険者分と退職被保険者等分の療養の給付等は、3月～翌年2月（組合は4月～翌年3月）ベースである。
療養費	療養の給付を行うことが困難な場合、緊急その他やむを得ない場合において、被保険者の請求に基づき現金で支給するもの。 ※ 療養費＝診療費＋その他（はり・きゅう・あんま・マッサージ・柔道整復の施術、治療用器具等）
食事療養	（「入院食事療養費・生活療養費」を便宜上略したもの） 被保険者が保険医療機関等で入院時の療養の給付に併せて食事療養を受けたときに給付されるものをいい、食事療養の費用額から被保険者が負担する標準負担額を控除した額が給付される。また、生活療養費とは、65歳以上の被保険者が療養病棟に入院する場合に居住費として給付されるものをいい、居住費（光熱水費）の費用額から被保険者が負担する標準負担額を控除した額が給付される。
訪問看護	居宅において継続して療養を受ける状態にある被保険者が、指定訪問看護業者から看護を受けたときは、訪問看護療養費が支給される。
移送費	被保険者が医師の指示により、緊急に入院、転院の必要性があつて移送されたときは、もつとも経済的な経路及び方法により移送された場合の費用により算定した額（実際に移送に要した額を限度とする）が支給される。
後期高齢者支援金	後期高齢者医療制度における費用負担は公費と各保険制度からの拠出金によって支えられており、この負担のために各保険者が拠出する額。
前期高齢者交付金	退職等により前期高齢者が大量に国保に加入することで生じる各保険者間の医療費負担の不均衡を調整するため、前期高齢者の加入割合が全国平均を下回る保険者は納付金を納付し、加入割合が全国平均を上回る保険者は交付金が交付されるもの。
前期高齢者納付金	
介護納付金	被保険者のうち、介護2号被保険者（40～64歳）については、介護保険料を国民健康保険税と一括して徴収され、当該徴収した額を納付金として納付するもの。

被保険者が同一月内に同一の保険医療機関等に支払った一部負担金の額が限度額を超えたとき、申請に基づきその超えた額を保険者が現金で支払う給付をいう。

なお、事前に保険者に申請し、限度額適用認定証の交付を受けている場合には、窓口での支払いが自己負担限度額までとなる。

- ア 同一の世帯に属する被保険者が、同一の月に受けた療養に係る一部負担金等を合算した額から、その世帯の70歳以上の被保険者の高額療養費を控除した額が下表の自己負担限度額を超える場合に給付される。
- イ レセプト単位で算定される。
- ウ 70歳以上の被保険者については、原則として現物給付がなされる。

自己負担限度額

(平成27年1月診療分から)

(単位：円)

所得区分	70歳未満	
	多数回該当	
年間所得(※1) 901万円超	252,600円 + (医療費 - 842,000円) × 1%	140,100円
年間所得 600万～901万円	167,400円 + (医療費 - 558,000円) × 1%	93,000円
年間所得 210万～600万円	80,100円 + (医療費 - 267,000円) × 1%	44,000円
年間所得 210万円以下	57,600円	44,400円
住民税非課税者	35,400円	24,600円

(平成29年8月診療分から平成30年7月診療分まで)

(単位：円)

所得区分	70歳以上	
	個人単位 (外来のみ)	世帯単位 (入院含む)
現役並み所得者(※2)	57,600円	80,100円 + (医療費 - 267,000円) × 1% (多数回該当 44,400円)
一般	14,000円 (年間上限14,400円)	57,600円 (多数回該当 44,400円)
低所得者Ⅱ(※3)	8,000円	24,600円
低所得者Ⅰ(※3)	8,000円	15,000円

高額療養費

所得区分		70歳以上	
		個人単位 (外来のみ)	世帯単位 (入院含む)
現役並み所得者	課税所得690万円以上	252,600円 + (医療費 - 842,000円) × 1% (多数回該当 140,100円)	
	課税所得380万円以上	167,400円 + (医療費 - 558,000円) × 1% (多数回該当 93,000円)	
	課税所得145万円以上	80,100円 + (医療費 - 267,000円) × 1% (多数回該当 44,400円)	
一般		18,000円 (年間上限14,400円)	57,600円 (多数回該当 44,400円)
低所得者Ⅱ		8,000円	24,600円
低所得者Ⅰ		8,000円	15,000円

(平成30年8月診療分から) (単位:円)

高額療養費

(※1) 「年間所得」とは、前年の総所得金額及び山林所得金額並びに株式・長期(短期)譲渡所得金額等の合計額から基礎控除(33万円)を控除した額(ただし、雑損失の繰越控除額は控除しない。)のことを指す。(いわゆる「旧ただし書所得」)

(※2) 70歳以上現役並み所得者の所得判定
同一世帯中で課税所得145万円以上の70歳以上の被保険者がいる場合で、同時に下記①②いずれかに該当

- ①世帯に70歳以上の被保険者が2人以上いるとき…世帯収入が520万円以上
- ②世帯に70歳以上の被保険者が1人のとき…世帯収入が383万円以上

(※3) 低所得者Ⅱ…世帯主及び国保加入者全員が市県民税非課税で、低所得者Ⅰに該当しない世帯の者
低所得者Ⅰ…公的年金収入が80万円以下で、世帯主及び国保加入者全員の各所得金額が0円になる世帯の者

高額介護合算療養費	世帯内で国保・介護両保険から給付を受けることによって、自己負担額が高額になったときは、国保・介護を通じた自己負担限度額が適用される。 [ア 毎年8月1日～翌年7月31日までの1年間で、国保と介護の両方で一部負担金を支払っている世帯 イ アの世帯で、国保と介護の一部負担金の合算が自己負担限度額に500円を加えた額を超える場合
療養諸費	「療養給付費」と「療養費」と「移送費」の合計額。
件数	月単位の給付決定された受診件数。(レセプト枚数)
日数	診療を受けた実日数。
費用額	診療報酬点数表に基づき計算された金額。 費用額には、被保険者の一部負担金及び結核予防法等、他の制度で負担した金額も含む。
年間平均世帯数	年度内(市町村は3月～翌年2月ベース、組合は4月～翌年3月ベース)の各月末の世帯数・被保険者数の合計を12で除した数。
年間平均被保険者数	
診療費諸率	「受診率」、「1件当たり日数」及び「1日当たり費用額」のことを「医療費の3要素」といい、医療費分析上の基本的な指標。
100人当たり受診件数(受診率)	入院、入院外及び歯科の年間受診件数を、年間平均被保険者数で除して得た数に、100を乗じて得た数。
1件当たり日数	入院、入院外及び歯科の年間日数を、年間受診件数で除して得た数。
1日当たり費用額	入院、入院外及び歯科の年間分の費用額を、年間分の受診日数で除して得た額。
1人当たり費用額	入院、入院外及び歯科の年間費用額を年間平均被保険者数で除して得た数。

療養諸費						
療養の給付等				療養費等		
療養の給付			入院時 生活療養費	訪問看護 療養費	療養費	移送費
診療費		調剤				
入院	入院外 (外来)		歯科			

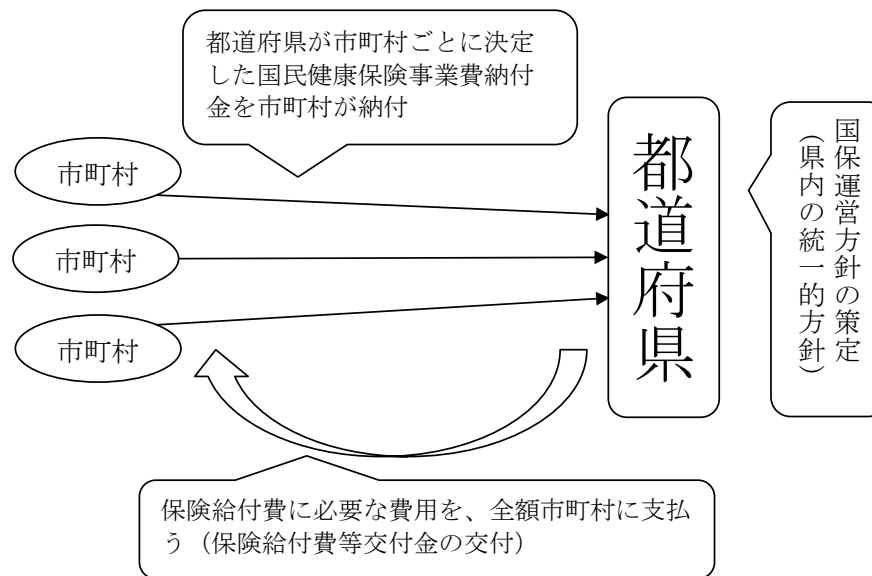
※療養諸費の内訳イメージ

II 平成30年度の制度改正等について

(1) 「持続的な医療保険制度を構築するための国民健康保険法等の一部を改正する法律」が平成27年5月に成立し、平成30年度から都道府県が財政運営の責任主体となり、安定的な財政運営や効率的な事業の確保等の国保運営に中心的な役割を担う。

市町村は、地域住民と身近な関係の中、資格管理、保険給付、保険料率の決定、賦課・徴収、保健事業等、地域におけるきめ細かい事業を引き続き担う。

都道府県の主な役割	市町村の主な役割
<ul style="list-style-type: none"> 財政運営の責任主体 市町村ごとの国民健康保険事業費納付金を決定 	<ul style="list-style-type: none"> 国民健康保険事業費納付金を都道府県に納付
<ul style="list-style-type: none"> 国保運営方針に基づき、事務の効率化、標準化、広域化を推進 	<ul style="list-style-type: none"> 資格を管理(被保険者証の発行)
<ul style="list-style-type: none"> 市町村ごとの標準保険料率を算定・公表 	<ul style="list-style-type: none"> 標準保険料率を参考に保険料率を決定 保険税の賦課・徴収
<ul style="list-style-type: none"> 保険給付費等交付金の市町村への支払 	<ul style="list-style-type: none"> 保険給付の決定、支給



(2) (1)により、都道府県単位での資格付与が行われるようになった。これに伴い、同一都道府県内の他市町村へ住所異動した場合について、当該口被保険者が属する世帯の高額療養費の多数該当に係る該当回数を引き継ぐ規定が設けられた。

また、自己負担限度額については、転居月において、転出元の市町村と転入先の市町村における自己負担額を本来の2分の1に設定されるようになった。

(3) 医療分についての賦課限度額が引き上げられた。(保険料(税)賦課限度額の改定)

	医療分	後期高齢者支援金分	介護納付金分
平成29年度	54万円	17万円	16万円
平成30年度	58万円	19万円	16万円

- (4) 所得に応じて7割、5割、2割軽減される均等割及び平等割の5割軽減及び2割軽減の基準額が引き上げられた。(軽減判定所得基準額の改定)

	5割軽減	2割軽減
平成29年度	33万円+27万円 × 被保険者数	33万円+49万円×被保険者数
平成30年度	33万円+ <u>27.5</u> 万円 × 被保険者数	33万円+ <u>50</u> 万円×被保険者数

- (5) 入院時食事療養費の標準負担額が引き上げられた。

70歳未満、及び70歳以上の一般病床の標準負担額

区分	1食あたり	
	平成28年度～	平成30年度～
一般	360円	<u>460円</u>
住民税非課税世帯等	過去12ヶ月で90日までの入院	210円
	過去12ヶ月で90日を超える入院	160円
70歳以上で住民税非課税世帯等のうち、所得が一定基準に満たない方		100円

- (6) 65歳以上の療養病床の居住費の負担額が引き上げられた。

(平成29年10月から平成30年3月まで)

所得区分	1日あたり		
	医療の必要性の低い方 (医療区分Ⅰの方)	医療の必要性の高い方 (医療区分Ⅱ、Ⅲの方) (指定難病の方以外)	指定難病の方、 老齢福祉年金受給者、 境界層該当者
一般	370円	200円	0円
低所得者Ⅱ			
低所得者Ⅰ			

(平成30年4月から)

所得区分	1日あたり		
	医療の必要性の低い方 (医療区分Ⅰの方)	医療の必要性の高い方 (医療区分Ⅱ、Ⅲの方) (指定難病の方以外)	指定難病の方、 老齢福祉年金受給者、 境界層該当者
一般	370円	<u>370円</u>	0円
低所得者Ⅱ			
低所得者Ⅰ			

I 概況

I 概況

1 一般状況

本県の国民健康保険の世帯数は、平成30年度末で262,183世帯であり、前年度より8,450世帯減少（△3.12%）した。被保険者数は平成30年度末で421,445人で、前年度比20,934人の減（△4.73%）となった。（表－1、図－1）

被保険者数の種別の動向をみると、退職者医療制度の対象である退職被保険者等については、平成30年度末で1,605人となり、前年度比4,233人の減（△72.5%）となった。一方、一般被保険者は平成30年度末現在413,817人で、前年度比22,724人の減（△5.2%）となった。（図－2）

被保険者の資格の異動については、異動増・異動減ともに社会保険の離脱加入によるものが最も多かった。（図－3、図－4）

表－1 被保険者状況

	国民健康保険 各年度末現在		福島県総数 翌年4.1現在		協会けんぽ 各年度末現在		A/C (%)	B/D (%)	E/D (%)
	世帯数A	被保険者数B	世帯数C	人口D	事業所数	加入者数E			
26年度	299,650	517,590	729,896	1,926,961	29,935	642,007	41.05	26.86	33.32
	98.78	96.93	101.04	99.45	104.20	101.73			
27年度	293,946	496,614	738,871	1,903,383	31,711	651,158	39.78	26.09	34.21
	98.10	95.95	101.23	98.78	105.93	101.43			
28年度	281,719	467,509	742,668	1,886,317	33,270	666,661	37.93	24.78	35.34
	95.84	94.14	100.51	99.10	104.92	102.38			
29年度	270,633	442,379	744,777	1,867,150	34,301	673,891	36.34	23.69	36.09
	96.06	94.62	100.28	98.98	103.10	101.08			
30年度	262,183	421,445	748,247	1,848,516	35,273	674,052	35.04	22.80	36.46
	96.88	95.27	100.47	99.00	102.83	100.02			

備考

- 1 下段は、対前年比（%）である。
- 2 福島県総数の世帯数及び人口は、翌年4月1日現在のものである。
（県統計課 福島県現住人口調査年報より抜粋）
- 3 「協会けんぽ」については、「協会けんぽ 事業年報」より抜粋

図-1 年度別被保険者数及び世帯数
(各年度末現在)

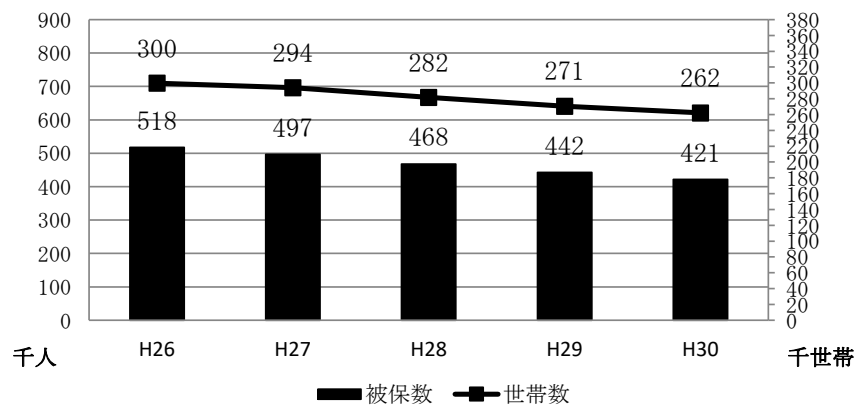


図-2 被保険者数の推移
(各年度末現在)

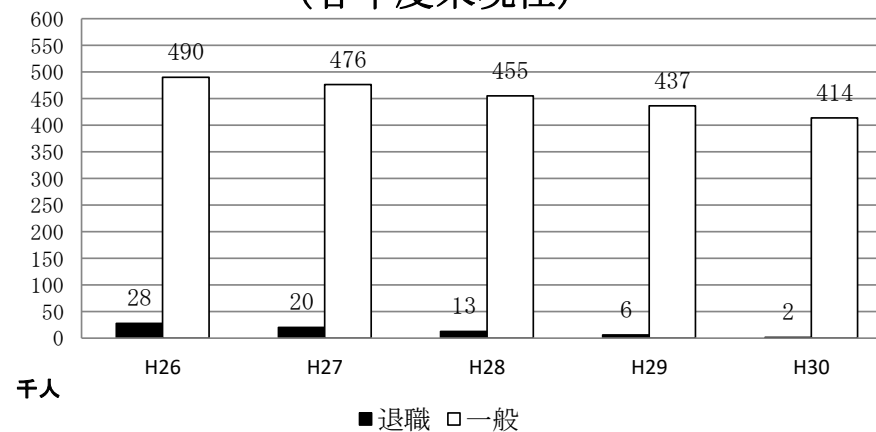
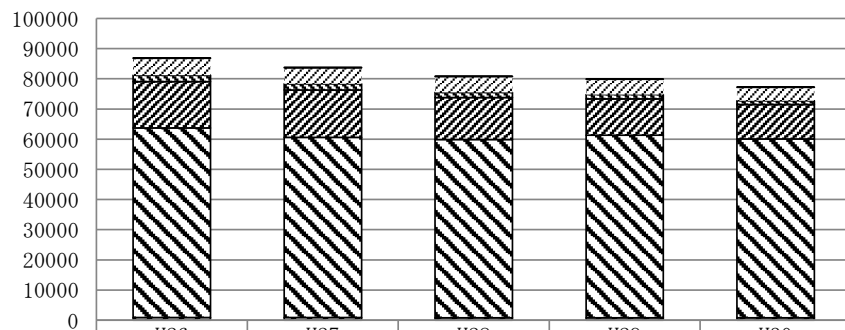
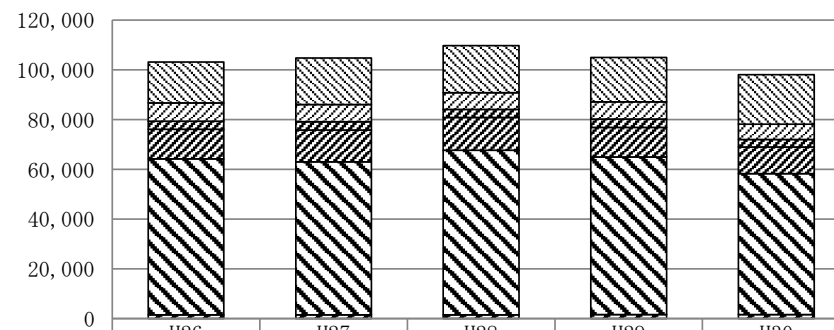


図-3 被保険者増減状況 異動増



項目	H26	H27	H28	H29	H30
後期高齢離脱	9	9	12	24	21
その他	5,553	5,383	5,202	5,084	4,470
出生	2,203	2,008	1,753	1,428	1,214
転入	15,279	15,718	13,840	12,020	11,382
社保離脱	62,820	59,681	59,129	60,491	59,336
生保廃止	923	915	793	798	758

図-4 被保険者増減状況 異動減



項目	H26	H27	H28	H29	H30
後期高齢加入	16,469	18,663	18,975	17,863	19,860
その他	7,267	6,884	6,732	6,983	6,118
死亡	3,251	3,370	3,229	3,290	3,082
転出	11,892	12,738	13,127	11,923	10,740
社保加入	62,709	61,567	66,154	63,383	56,624
生保開始	1,535	1,497	1,545	1,564	1,585

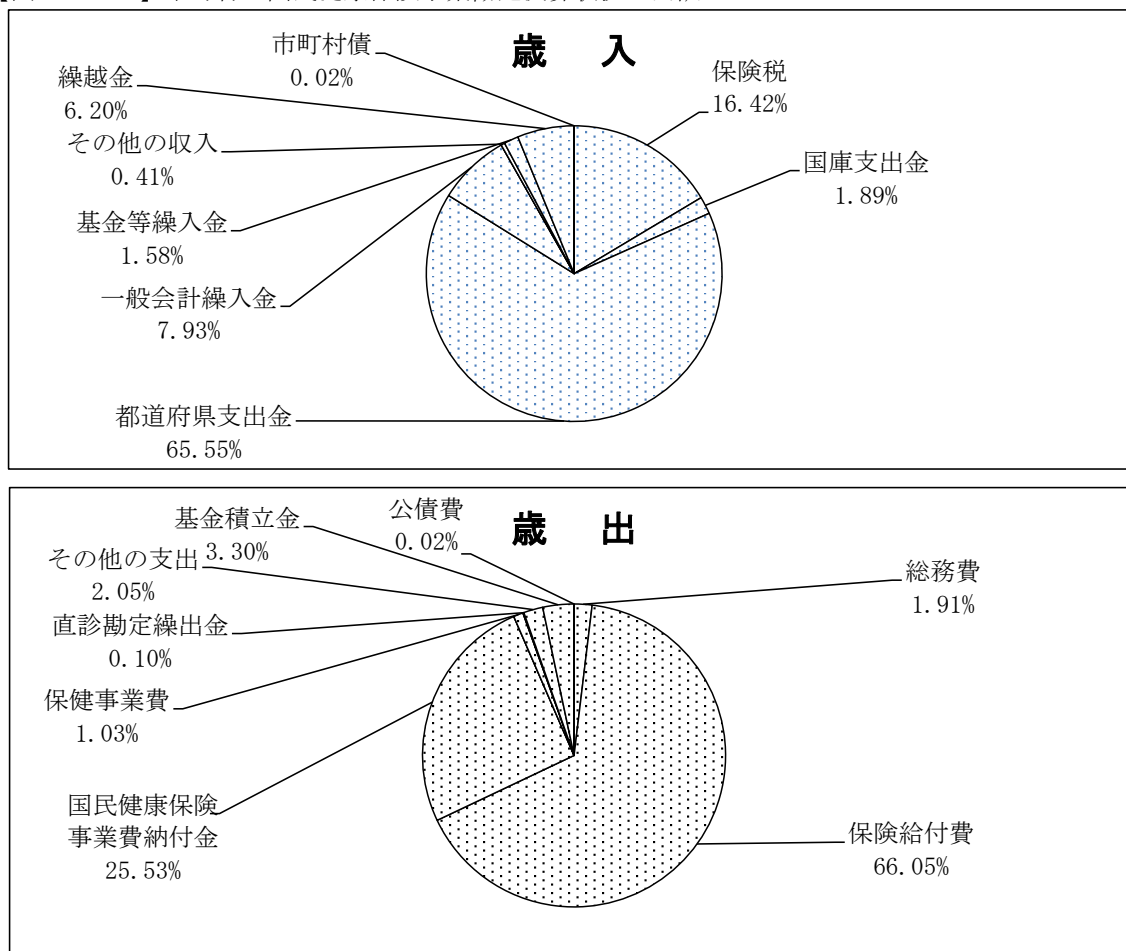
2 収支状況

平成30年度における県内市町村及び国民健康保険組合の国民健康保険事業の収支決算状況は、歳入総額2,120億9,736万円で、前年度比17.28%の減、歳出総額が2,049億3,013万円で前年度比15.67%の減となった。市町村及び国民健康保険組合の収支決算状況の内訳は図-5の1、図-5の2のとおりである。

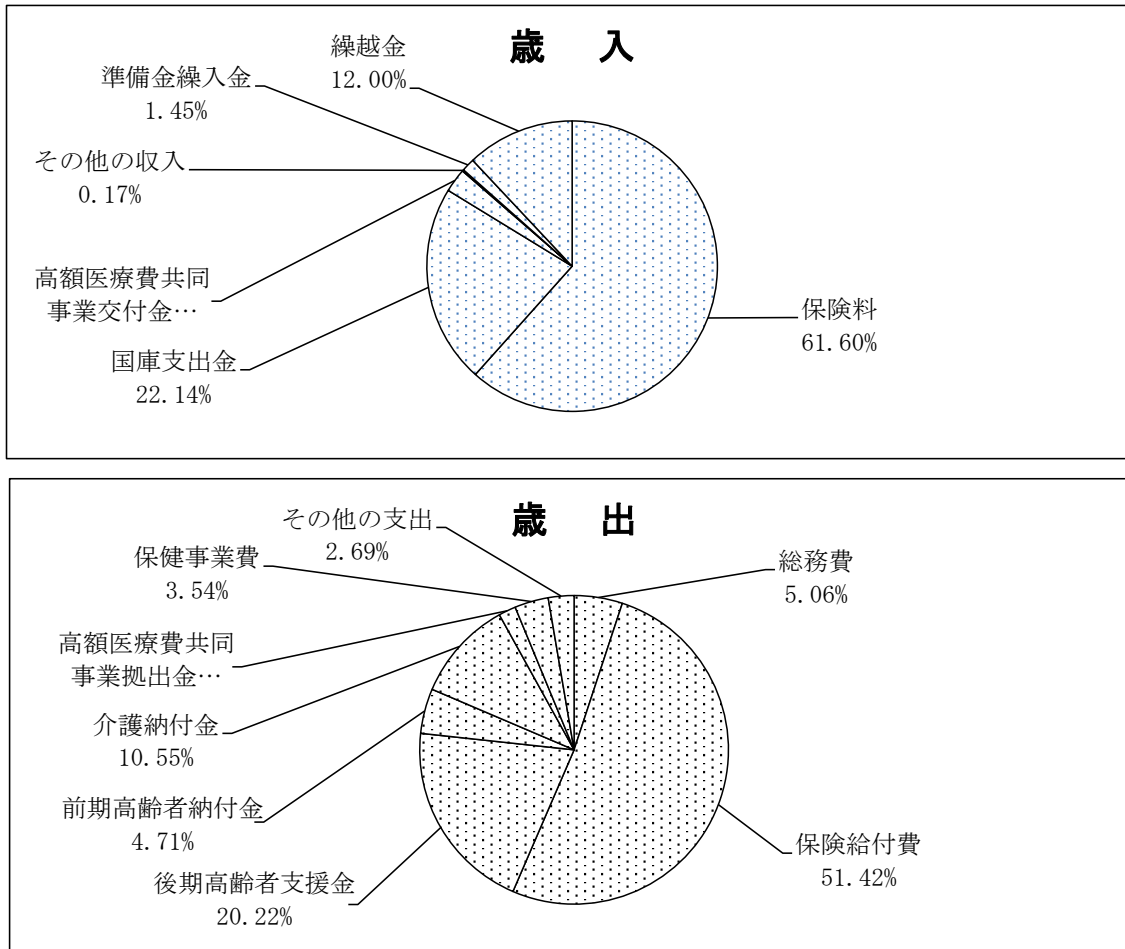
収支差引額は71億6,722万円で前年度比46.56%の減、単年度収支差引額は-27億4,085万円で前年度より51億1,894万円減少した。単年度収入は前年度より約450億円(18.75%)減少し、単年度支出も約400億円(16.8%)減少した。

また、一般会計繰入のうち決算補填目的に繰り入れた額を差し引いた実質単年度収支差引額は28億2,185万円の赤字となった。なお、赤字となった保険者は46保険者で全体の75%、昨年より15保険者の増となった(表-2の1)。

【図-5の1】市町村の国民健康保険事業勘定決算状況の内訳



【図－５の２】国民健康保険組合の国民健康保険事業勘定決算状況の内訳



【表－２の１】 (単位：円)

一般会計繰入のうち決算補填を目的に繰り入れたもの	繰入額	保険者数
(1) 保険料の収納不足のため	34,000,000	1
(2) 累積赤字補填のため	-	-
(5) 公債費、借入金利息	-	-
(6) 高額療養費貸付金	-	-
(7) 保険料(税)の負担緩和を図るため	47,000,000	2
(8) 地方単独の保険料(税)の軽減額	-	-
(9) 任意給付に充てるため	-	-
合計	81,000,000	3

※保険者数の合計は延べ数ではなく、実数である。

収支額(総額)		赤字保険者数	新規赤字保険者数	継続赤字保険者数
収支差引額 (収入総額－支出総額)	7,167,222,452	-	-	-
単年度収支差引額 (単年度収入－単年度支出)	-2,740,855,733	44	22	22
一般会計繰入のうち決算補填目的に繰り入れた額を除いた実質単年度収支差引額	-2,821,855,733	46	22	24

表-2の2 平成30年度 国民健康保険事業勘定決算状況(市町村計) (単位:円)

科 目			平成30年度	一人当たり額	
歳入	保険料(税)	一般被保険者分	医療給付費分	22,948,020,153	54,002
			後期高齢者支援金分	8,300,991,755	19,534
			介護納付金分	2,935,403,150	6,908
			一般被保険者分計	34,184,415,058	80,444
		退職被保険者分	医療給付費分	178,413,639	46,889
			後期高齢者支援金分	65,727,132	17,274
			介護納付金分	57,889,926	15,214
	退職被保険者分計		302,030,697	79,377	
	計		34,486,445,755	80,434	
	国庫支出金		3,979,332,822	9,281	
	都道府県 支出金	保険給付費等交付金(普通交付金)		128,027,530,450	298,604
		保険給付費等 交付金 (特別交付金)	保険者努力支援分	533,413,000	1,244
			特別調整交付金	7,723,047,000	18,013
			県繰入金(2号分)	742,324,000	1,731
			特定健康審査等負担金	543,083,000	1,267
			保険給付費等交付金(特別交付金)計	9,541,867,000	22,255
		財政安定化基金交付金		0	0
その他		98,302,905	229		
計		137,667,700,355	321,089		
連合会支出金		0	0		
一般会計繰入金	保険基盤安定(保険税軽減分)		6,268,476,395	14,620	
	保険基盤安定(保険者支援分)		3,522,832,190	8,216	
	職員給与費等		3,614,116,177	8,429	
	出産育児一時金等		355,204,357	828	
	財政安定化支援事業		1,453,703,055	3,391	
	その他		1,435,902,188	3,349	
	計		16,650,234,362	38,834	
直診勘定繰入金		0	0		
その他の収入		866,743,179	2,022		
小計(単年度収入) A		193,650,456,473	451,660		
基金繰入金		3,321,834,624	7,748		
繰越金		13,025,002,704	30,379		
市町村債		34,233,000	80		
取入合計 B		210,031,526,801	489,866		
歳出	総務費		3,880,631,992	9,051	
	保険給付費	一般被保険者分	療養給付費	117,256,152,740	275,931
			療養費	927,338,193	2,182
			小計	118,183,490,933	278,113
			高額療養費	13,757,476,683	32,374
			高額介護合算療養費	4,584,749	11
			移送費	7,760	0
			出産育児諸費	476,951,176	1,122
		退職被保険者分	葬祭諸費	136,850,000	322
			育児諸費	0	0
			その他	0	0
			一般被保険者分計	132,559,361,301	311,943
			療養給付費	1,073,720,997	282,187
			療養費	8,620,596	2,266
			小計	1,082,341,593	284,452
	高額療養費	167,169,373	43,934		
	高額介護合算療養費	315,783	83		
	移送費	18,640	5		
	退職被保険者等分計	1,249,845,389	328,474		
	審査支払手数料		411,288,215	959	
	計		134,220,494,905	313,049	
	国民健康保険 事業費納付金	医療給付費分	一般被保険者分	35,464,757,261	83,457
			退職被保険者分	290,295,679	76,293
			医療給付費分計	35,755,052,940	83,393
		後期高齢者 支援金分	一般被保険者分	11,806,313,469	27,783
			退職被保険者分	113,019,815	29,703
	介護納付金分		11,919,333,284	27,800	
計		4,205,429,373	9,809		
計		51,879,815,597	121,002		
財政安定化基金拠出金		0	0		
保健事業費	保健事業費		656,771,431	1,532	
	特定健康審査等事業費		1,419,510,806	3,311	
	健康管理センター事業費		17,945,086	42	
	計		2,094,227,323	4,884	
保険給付費等交付金償還金		0	0		
直診勘定繰出金		212,968,069	497		
その他の支出		4,173,383,008	9,734		
小計(単年度支出) C		196,461,520,894	458,216		
基金積立金		6,701,007,329	15,629		
前年度繰上充用金		0	0		
公債費		49,800,000	116		
支出合計 D		203,212,328,223	473,961		
収支差引額 (B-D)			6,819,198,578	15,905	
単年度収支差引額 (A-C)			-2,811,064,421	-6,556	

表-2の3 平成30年度 国民健康保険事業勘定決算状況（国保組合計）（単位：円）

科 目		平成30年度	一人当たり額		
歳入	保険料（税）	医療給付費分	888,380,600	145,469	
		後期高齢者支援金分	249,789,200	40,902	
		介護納付金分	134,448,600	22,015	
		計	1,272,618,400	208,387	
	国庫支出金	事務費負担金	6,755,555	1,106	
		療養給付費等負担金	376,640,279	61,674	
		高額医療費共同事業負担金	2,103,000	344	
		特定健康診査等負担金	2,590,000	424	
		出産育児一時金補助金	7,879,000	1,290	
		その他	61,321,000	10,041	
		計	457,288,834	74,879	
	前期高齢者交付金		0	0	
	都道府県 支出金	特定健康審査等負担金		0	0
		その他		0	0
		計		0	0
	高額医療費共同事業交付金		54,558,000	8,934	
	直診勘定繰入金		0	0	
	その他の収入		3,554,678	582	
	小 計（単年度収入） A		1,788,019,912	292,782	
	準備金繰入金		30,000,000	4,912	
繰越金		247,815,186	40,579		
組合債		0	0		
取 入 合 計 B		2,065,835,098	338,273		
歳出	総務費		87,001,459	14,246	
	保険給付費	療養給付費	774,959,616	126,897	
		療養費	6,059,284	992	
		小計	781,018,900	127,889	
		高額療養費	68,506,712	11,218	
		高額介護合算療養費		0	
		移送費		0	
		出産育児諸費	22,260,840	3,645	
		葬祭諸費	1,900,000	311	
		育児諸費		0	
		その他	6,078,000	995	
		小計	879,764,452	144,058	
		審査支払手数料	3,526,171	577	
		計	883,290,623	144,636	
	後期高齢者支援金等	後期高齢者支援金	347,373,440	56,881	
		事務費拠出金	26,910	4	
		計	347,400,350	56,886	
	前期高齢者納付金等	前期高齢者納付金	80,832,262	13,236	
		事務費拠出金	22,267	4	
		計	80,854,529	13,240	
介護納付金		181,171,514	29,666		
高額医療費共同事業拠出金		31,057,074	5,085		
保健事業費	保健事業費	48,854,127	8,000		
	特定健康診査等事業費	12,039,564	1,971		
	健康管理センター事業費		0		
	計	60,893,691	9,971		
直診勘定繰出金		0	0		
その他の支出		46,141,984	7,556		
小 計（単年度支出） C		1,717,811,224	281,286		
準備金積立金		0	0		
前年度繰上充用金		0	0		
組合債費		0	0		
支 出 合 計 D		1,717,811,224	281,286		
収支差引額（B-D）		348,023,874	56,988		
単年度収支差引額（A-C）		70,208,688	11,496		

3 保険料（税）の状況

平成30年度の現年課税分調定額は、356億4,153万円で、前年度比8.75%の減少、対する収納額は330億837万円で、前年度比の7.89%の減少であった。現年課税分の収納率は92.62%となり、0.86ポイント上昇した（表-3）。市町村保険者の一世帯当たり調定額は、129,750円と前年度から8,838円減少し、一人当たり調定額は80,158円と前年度から4,149円減少した（表-4）。

なお、収納率及び調定額諸率の上位及び下位10位の市町村については表-5のとおりである。

また、本県の保険料（税）の賦課方式等については、表-6のとおりである。

表-3 保険料（税）年度別推移（全体） 単位：千円

年度	現年課税分				
	調定額	居所不明者分調定額	収納額	収納率	
				本県	全国
26	44,943,834	1,209	40,640,275	90.43%	92.17%
27	42,854,538	944	38,721,600	90.36%	92.66%
28	41,926,696	4,582	37,953,121	90.53%	93.11%
29	39,060,729	3,521	35,838,517	91.76%	93.63%
30	35,641,535	2,465	33,008,379	92.62%	94.02%

年度	滞納繰越分				本県全体 (現年+滞繰) 収納率
	調定額	居所不明者分調定額	収納額	収納率 本県	
27	16,532,843	516	3,458,177	20.92%	71.03%
28	15,566,831	908	3,164,559	20.33%	71.52%
29	14,956,660	1,333	2,998,954	20.05%	71.90%
30	13,904,184	5,248	2,711,700	19.51%	72.11%

保険料（税）年度別推移（市町村分再掲） 単位：千円

年度	現年課税分				
	調定額	居所不明者分調定額	収納額	収納率	
				本県	全国
26	43,827,900	1,209	39,524,464	90.18%	90.95%
27	41,716,176	944	37,583,419	90.10%	91.45%
28	40,805,447	4,582	36,832,379	90.27%	91.92%
29	37,933,730	3,521	34,712,148	91.52%	92.45%
30	34,368,042	2,465	31,736,646	92.35%	92.85%

年度	滞納繰越分				本県全体 (現年+滞繰) 収納率
	調定額	居所不明者分調定額	収納額	収納率 本県	
27	16,532,054	516	3,457,895	20.92%	70.46%
28	15,566,078	908	3,164,312	20.33%	70.96%
29	14,956,139	1,333	2,998,433	20.05%	71.31%
30	13,903,049	5,248	2,710,814	19.51%	71.37%

表-4 一世帯当たり調定額・一人当たり調定額（現年課税分） 単位：円

	年度	一世帯当たり調定額		一人当たり調定額			
		本県	前年度比	全国	本県	前年度比	全国
	27	143,534	96.72%	165,687	83,971	98.71%	98,686
	28	144,654	100.78%	165,687	86,334	102.81%	101,320
	29	140,967	97.45%	165,687	85,611	99.16%	103,317
	30	132,901	94.28%	166,259	81,961	95.74%	104,168
市町村 (再掲)	26	146,371	98.87%	156,508	84,023	100.73%	93,203
	27	141,341	96.56%	152,352	82,814	98.56%	92,124
	28	142,459	100.79%	152,930	85,159	102.83%	94,140
	29	138,588	97.28%	152,930	84,307	99.00%	95,239
	30	129,750	93.62%	149,620	80,158	95.08%	95,391

表-5 市町村国保税調定収納状況（現年課税分） 単位：円

	保険者名	収納率 (%)	保険者名	一世帯当たり	保険者名	一人当たり
				調定額		調定額
高い 保険者	檜枝岐村	100.00	中島村	189,217	中島村	105,014
	金山町	99.74	新地町	174,126	新地町	102,880
	鮫川村	99.35	古殿町	164,901	二本松市	96,516
	只見町	99.11	大玉村	164,474	大玉村	95,943
	昭和村	98.70	鮫川村	164,169	国見町	94,922
	国見町	98.41	鏡石町	162,050	古殿町	94,789
	三春町	98.09	国見町	160,707	会津坂下町	94,242
	湯川村	98.07	天栄村	159,383	桑折町	92,938
	中島村	97.85	二本松市	158,076	鮫川村	92,637
	西会津町	97.41	会津坂下町	157,834	鏡石町	92,504
低い 保険者	矢祭町	92.57	棚倉町	124,810	玉川村	73,596
	西郷村	92.41	浅川町	122,664	金山町	73,059
	矢吹町	92.28	北塩原村	120,555	浅川町	72,996
	相馬市	92.03	矢祭町	120,031	矢祭町	72,776
	瑞町	91.87	昭和村	119,235	棚倉町	72,670
	田村市	91.66	只見町	117,818	三島町	72,187
	会津若松市	91.62	平田村	114,209	北塩原村	70,238
	石川町	91.38	喜多方市	113,270	喜多方市	69,331
	いわき市	89.88	金山町	110,288	檜枝岐村	68,982
	郡山市	89.33	三島町	106,233	平田村	66,185

※ 東日本大震災と原発事故の影響が大きい10市町村（広野町、楡葉町、富岡町、川内村、大熊町、双葉町、浪江町、葛尾村、飯館村、南相馬市）を除く。

表－6 市町村保険者の賦課方式

区 分		料・税の別		賦課方式				所得割算定基礎					資産割の算定基礎		
		料	税	4方式	3方式	2方式	1方式	旧ただし書き方式	本文方式	市町村民税の所得割額	市町村税額	その他	固定資産税額	固定資産税のうち土地家屋に係る部分の額	その他(賦課なし含む)
医療分	市	0	13	1	12	0	0	13	0	0	0	0	0	1	0
	町村	0	46	5	41	0	0	46	0	0	0	0	1	4	0
	市町村	0	59	6	53	0	0	59	0	0	0	0	1	5	0
後期支援金分	市	0	13	1	12	0	0	13	0	0	0	0	0	1	0
	町村	0	46	5	41	0	0	46	0	0	0	0	1	4	0
	市町村	0	59	6	53	0	0	59	0	0	0	0	1	5	0
介護分	市	0	13	1	12	0	0	13	0	0	0	0	0	1	0
	町村	0	46	5	41	0	0	46	0	0	0	0	1	4	0
	市町村	0	59	6	53	0	0	59	0	0	0	0	1	5	0

(賦課方式について)

4方式…所得割+資産割+均等割+平等割 3方式…所得割+均等割+平等割 2方式…所得割+均等割 1方式…所得割

(所得割算定基礎について)

旧ただし書き方式…課税総所得金額－基礎控除 本文方式…課税総所得金額－各種控除

4 保険給付の状況

平成30年度における療養諸費費用額（一般+退職）は、1,572億3,850万円であり、前年度比42億8,191万円（2.65%）の減少であった。（表-7）

一人当たりの療養諸費費用額は361,584円であり、前年度比7,571円（2.14%）増加した（図-6）。一人当たりの保険給付費は307,711円であり、前年度比7,184円（2.39%）増加した（図-7）。高額療養費の支給額は、139億7,329万円で前年度比9,542万円（0.68%）減少した。（図-8）

100人あたり受診件数（受診率）については、入院・入院外・歯科の合計で見ると、前年度比16.89件の増（1.58%）であり（図-9）、受診件数の内訳は図10のとおりである。

表-7 療養諸費費用額（一般+退職）年度別推移(単位：円、%)

年度	療養諸費費用額A		保険者負担分B		B/A
	総額	前年度比	総額	前年度比	
26	172,126,333,678	98.83%	131,454,655,041	98.95%	76.37%
27	173,085,904,240	100.56%	132,179,505,552	100.55%	76.37%
28	165,681,078,720	95.72%	126,155,372,113	95.44%	76.14%
29	161,520,411,853	97.49%	123,048,545,937	97.54%	76.18%
30	157,238,498,075	97.35%	119,837,760,372	97.39%	76.21%

表-8 高額療養費支給額の推移

年度	保険給付費A (千円)	高額療養費件数	高額療養費支給額B (千円)	前年度比	B/A	1件当たり支給額(円)
26	146,522,820	177,801	13,435,610	100.53%	9.17%	75,565
27	147,812,511	188,362	14,153,946	105.35%	9.58%	75,142
28	142,002,233	190,141	14,293,243	100.98%	10.07%	75,172
29	138,545,000	189,664	14,068,714	98.43%	10.15%	74,177
30	133,811,053	186,397	13,973,293	99.32%	10.44%	74,965

表-9 100人あたり受診件数（受診率）
（一般+退職、入院+入院外+歯科）

	保険者名	受診率		保険者名	受診率
高い保険者	広野町	1,448.68	低い保険者	矢祭町	972.21
	檜葉町	1,332.19		中島村	968.53
	双葉町	1,332.07		柳津町	966.44
	大熊町	1,327.84		石川町	965.63
	富岡町	1,313.56		北塩原村	965.48
	浪江町	1,287.68		矢吹町	954.71
	新地町	1,274.10		鮫川村	940.05
	南相馬市	1,247.38		平田村	898.88
	川内村	1,214.34		西会津町	898.34
	飯館村	1,203.59		塙町	894.57

図-6 一人当たりの療養諸費費用額
（一般+退職）（単位：円）

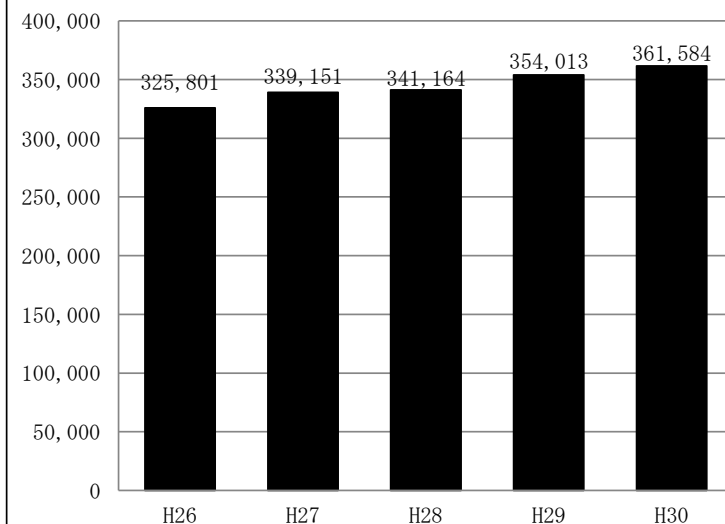


図-7 一人当たりの保険給付費
（一般+退職）（単位：円）

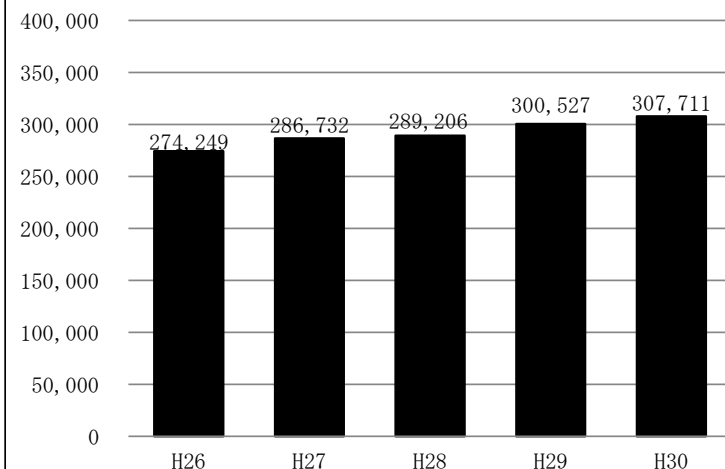


図-8 高額療養費支給額
(一般+退職) (単位: 千円)

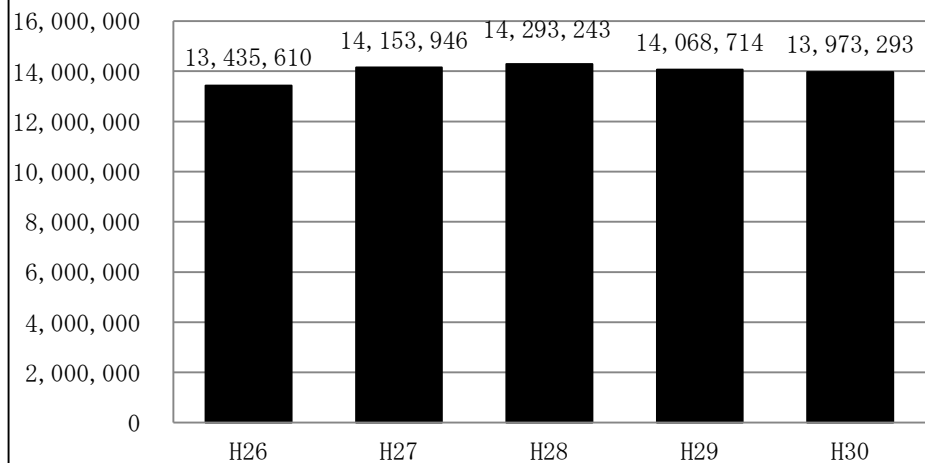


図-9 年度別100人あたり受診件数 (受診率)
(一般+退職) (単位: 件)

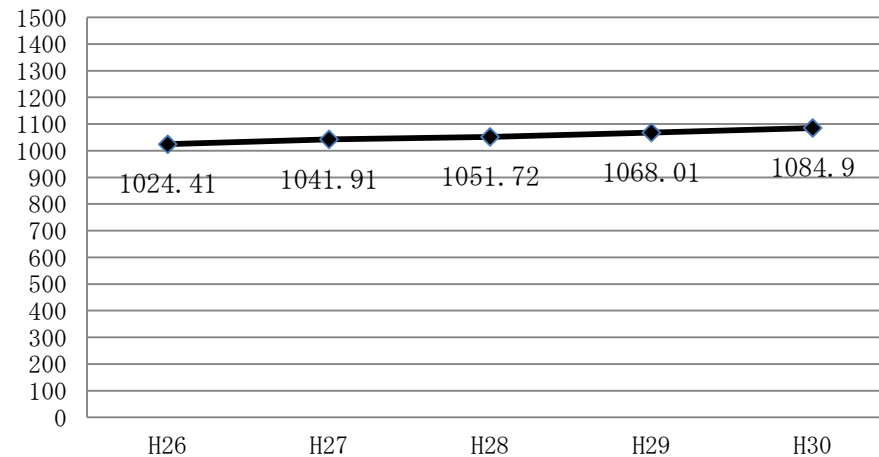
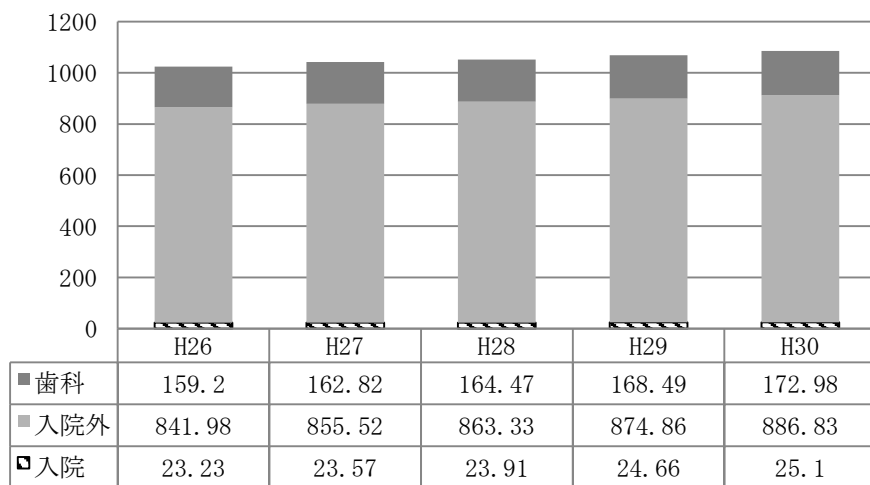


図-10 年度別100人あたり受診件数 (受診率)
(一般+退職) (単位: 件)



5 国保直営診療施設の状況

平成30年度における直診勘定の経理状況は、前年度に比べ、1億4,648万円増の1億1,769万円の黒字となった。これを収入・支出別にみると収入では前年度に比べて4,781万円の増、支出では9,867万円の減となった。なお、10保険者が黒字、2保険者が収支差ゼロとなっている。

また、病院事業特別会計は、前年度に比べ、2億4,810万円増の4億7,148万円の赤字となった。増減内訳をみると、収入は2億2,863万円の増、支出については1,947万円の減となった。

表-10 経理状況

	年度	会計数	収入 (収益) 千円	支出 (費用) 千円	収支 差引額 千円	黒字保険者		赤字保険者		収支差 ゼロ 保険者
						保 険 者 数	金 額 千円	保 険 者 数	金 額 千円	
直診勘定	29	14	1,925,598	1,954,387	△ 28,789	7	62,973	3	91,762	2
	30	14	1,973,409	1,855,717	117,692	10	117,691	0	0	2
	増減	0	47,811	△ 98,670	146,481	3	54,718	△ 3	△ 91,762	0
病院事業 会計	29	3	12,534,311	13,253,908	△ 719,597	1	4,854	2	724,450	0
	30	3	12,762,945	13,234,433	△ 471,488	1	3,099	2	474,587	0
	増減	0	228,634	△ 19,475	248,109	0	△ 1,755	0	△ 249,863	0
合計	29	17	14,459,909	15,208,295	△ 748,386	8	67,827	5	816,212	2
	30	17	14,736,354	15,090,150	△ 353,796	11	120,790	2	474,587	2
	増減	0	276,445	△ 118,145	394,590	3	52,963	△ 3	△ 341,625	0

II 統計表

第1表 一般状況（各年度末・各月末）

年度別 月別	保 險 者 数			世 帯 数					被 保 險 者 数					事 務 職 員 数					
	市町村	国保組合	計	市 町 村			国保組合	計	市 町 村			国保組合	計	市 町 村	国 保 組 合		計		
				退 職（再 掲）		単 独 世 帯			混 合 世 帯	一 般	退 職				小 計	専 任 (再 掲)	専 任 (再 掲)	専 任 (再 掲)	
				専 任 (再 掲)	専 任 (再 掲)									専 任 (再 掲)					
平成26年度末	59	2	61	世帯 296,263	世帯 12,551	世帯 8,897	世帯 3,387	世帯 299,650	人 483,048	人 27,869	人 510,917	人 6,673	人 517,590	人 378	人 201	人 6	人 6	人 384	人 207
平成27年度末	59	2	61	290,543	8,960	7,254	3,403	293,946	469,719	20,326	490,045	6,569	496,614	372	192	6	6	378	198
平成28年度末	59	2	61	278,350	5,409	4,966	3,369	281,719	448,585	12,522	461,107	6,402	467,509	367	193	6	6	373	199
平成29年度末	59	2	61	267,314	2,477	2,609	3,319	270,633	430,324	5,838	436,162	6,217	442,379	370	190	7	7	377	197
平成30年度末	59	2	61	258,934	565	964	3,249	262,183	413,817	1,605	415,422	6,023	421,445	372	190	7	7	379	197
平成30年 3月	59	2	61	267,314	2,477	2,609	3,319	270,633	430,324	5,838	436,162	6,217	442,379	370	190	7	7	377	197
平成30年 4月	59	2	61	270,053	2,234	2,459	3,298	273,351	435,048	5,288	440,336	6,153	446,489	363	188	7	7	370	195
平成30年 5月	59	2	61	268,843	2,068	2,309	3,323	272,166	432,489	4,917	437,406	6,152	443,558	362	186	7	7	369	193
平成30年 6月	59	2	61	267,902	1,899	2,165	3,333	271,235	430,566	4,540	435,106	6,152	441,258	366	190	7	7	373	197
平成30年 7月	59	2	61	266,594	1,758	2,046	3,338	269,932	427,838	4,235	432,073	6,154	438,227	371	189	7	7	378	196
平成30年 8月	59	2	61	265,417	1,617	1,918	3,332	268,749	425,854	3,923	429,777	6,141	435,918	371	189	7	7	378	196
平成30年 9月	59	2	61	264,331	1,494	1,804	3,311	267,642	423,704	3,645	427,349	6,111	433,460	370	189	7	7	377	196
平成30年 10月	59	2	61	263,468	1,344	1,669	3,306	266,774	422,035	3,298	425,333	6,110	431,443	370	189	7	7	377	196
平成30年 11月	59	2	61	262,275	1,199	1,544	3,304	265,579	419,853	2,985	422,838	6,098	428,936	371	190	7	7	378	197
平成30年 12月	59	2	61	261,533	1,060	1,425	3,297	264,830	418,584	2,700	421,284	6,081	427,365	372	191	7	7	379	198
平成31年 1月	59	2	61	261,069	928	1,280	3,273	264,342	417,710	2,377	420,087	6,056	426,143	372	191	7	7	379	198
平成31年 2月	59	2	61	259,732	720	1,112	3,272	263,004	415,355	1,952	417,307	6,050	423,357	372	191	7	7	379	198
平成31年 3月	59	2	61	258,934	565	964	3,249	262,183	413,817	1,605	415,422	6,023	421,445	372	190	7	7	379	197

第2表 被保険者数の増減（異動事由別内訳）

	保険者名	増								減							
		転入	(再掲)	社保離脱	生保廃止	出生	後期高齢者 離脱	その他	計	転出	(再掲)	社保加入	生保開始	死亡	後期高齢者 加入	その他	計
			他県からの転出								他県への転出						
		人	人	人	人	人	人	人	人	人	人	人	人	人	人	人	人
	平成26年度	15,279	-	62,820	923	2,203	9	5,553	86,787	11,892	-	62,709	1,535	3,251	16,469	7,267	103,123
	平成27年度	15,718	-	59,681	915	2,008	9	5,383	83,714	12,738	-	61,567	1,497	3,370	18,663	6,884	104,719
	平成28年度	13,840	-	59,129	793	1,753	12	5,202	80,729	13,127	-	66,154	1,545	3,229	18,975	6,732	109,762
	平成29年度	12,020	-	60,491	798	1,428	24	5,084	79,845	11,923	-	63,383	1,564	3,290	17,863	6,983	105,006
	平成30年度	11,382	6,973	59,336	758	1,214	21	4,470	77,181	10,740	6,692	56,624	1,585	3,082	19,860	6,118	98,009
	市計	8,983	5,572	46,824	639	928	20	3,779	61,173	8,139	5,287	44,078	1,322	2,371	15,805	5,141	76,856
	町村計	2,399	1,401	12,281	119	270	1	438	15,508	2,601	1,405	12,285	263	702	4,006	602	20,459
	市町村計	11,382	6,973	59,105	758	1,198	21	4,217	76,681	10,740	6,692	56,363	1,585	3,073	19,811	5,743	97,315
	国保組合計	0	0	231	0	16	0	253	500	0	0	261	0	9	49	375	694
1	福島市	1,447	889	8,538	62	134	4	224	10,409	1,410	994	7,481	217	402	3,030	431	12,971
2	二本松市	432	252	1,746	46	32	2	136	2,394	305	156	1,743	55	85	545	219	2,952
3	郡山市	2,000	1,189	10,220	114	248	2	324	12,908	1,696	1,164	9,525	287	447	3,072	1,066	16,093
4	須賀川市	635	417	2,387	20	56	2	52	3,152	540	336	2,314	66	140	702	116	3,878
5	白河市	375	215	1,831	13	53	3	143	2,418	336	200	1,765	51	100	593	145	2,990
6	会津若松市	657	454	3,233	96	69	1	90	4,146	529	324	3,160	147	181	1,223	186	5,426
7	喜多方市	274	192	1,669	22	28	1	98	2,092	238	126	1,503	57	84	509	126	2,517
8	いわき市	1,564	1,055	9,254	182	188	0	1,644	12,832	1,555	1,148	8,961	310	529	3,594	1,628	16,577
10	相馬市	289	161	1,312	8	26	1	83	1,719	231	165	1,286	22	55	371	137	2,102
11	川俣町	55	22	381	2	4	0	12	454	76	32	384	2	27	168	22	679
13	桑折町	51	32	377	1	8	0	7	444	72	36	324	6	18	156	22	598
14	国見町	33	14	295	0	6	0	5	339	47	24	197	0	12	151	13	420
21	大玉村	75	34	284	0	8	0	2	369	54	23	241	0	12	64	10	381
27	鏡石町	77	26	446	3	12	0	30	568	94	40	472	7	16	121	30	740
29	天栄村	20	8	213	0	1	0	3	237	25	9	195	0	17	51	3	291
30	南会津町	98	43	546	4	11	0	32	691	80	17	557	6	26	190	30	889
31	下郷町	37	27	226	0	0	0	1	264	27	13	242	5	13	72	7	366
33	檜枝岐村	4	0	13	0	1	0	0	18	6	2	28	0	0	4	0	38
36	只見町	26	13	171	1	4	0	2	204	13	8	142	6	5	60	4	230
38	磐梯町	17	10	112	1	6	0	3	139	32	23	98	3	9	32	2	176
39	猪苗代町	369	330	444	5	12	0	6	836	316	273	443	13	21	139	23	955
42	北塩原村	37	27	104	0	2	1	9	153	31	17	107	2	4	27	9	180
45	西会津町	39	22	163	9	6	0	4	221	46	24	175	13	17	89	8	348
47	会津坂下町	94	68	479	10	7	0	17	607	108	71	514	12	28	168	23	853
48	湯川村	11	8	116	1	0	0	5	133	15	7	98	2	8	34	4	161
49	柳津町	17	11	113	1	0	0	3	134	15	8	107	3	13	39	2	179

	保険者名	増								減							
		転入	(再掲)	社保離脱	生保廃止	出生	後期高齢者 離脱	その他	計	転出	(再掲)	社保加入	生保開始	死亡	後期高齢者 加入	その他	計
			他県からの転出								他県への転出						
51	会津美里町	89	37	748	11	17	0	8	873	123	70	645	14	37	196	17	1,032
53	三島町	11	0	44	0	1	0	2	58	2	0	41	1	1	21	8	74
54	金山町	7	5	33	0	0	0	0	40	12	7	26	1	3	30	2	74
55	昭和村	13	0	23	0	0	0	0	36	3	0	15	0	4	20	0	42
56	棚倉町	82	49	403	5	7	0	6	503	67	32	435	12	22	127	2	665
57	矢祭町	27	10	121	4	3	0	5	160	28	9	138	5	12	52	4	239
58	塙町	55	24	216	7	4	0	2	284	68	17	191	13	18	78	10	378
59	鮫川村	19	14	102	0	3	0	2	126	36	15	120	0	2	24	0	182
60	西郷村	202	107	632	7	16	0	13	870	160	87	673	26	35	169	18	1,081
63	泉崎村	41	22	146	2	4	0	3	196	30	13	134	3	6	67	4	244
64	中島村	17	12	118	2	1	0	0	138	18	14	144	2	13	37	4	218
65	矢吹町	95	33	451	7	13	0	12	578	78	33	448	13	32	176	14	761
67	石川町	87	50	422	1	9	0	77	596	63	34	400	2	31	160	122	778
68	玉川村	21	6	159	6	3	0	3	192	27	15	179	0	8	58	6	278
69	平田村	58	43	159	3	5	0	2	227	37	17	223	5	9	49	7	330
70	浅川町	27	14	167	0	5	0	12	211	52	19	137	2	11	63	10	275
71	古殿町	21	15	156	0	3	0	1	181	26	16	154	3	8	39	0	230
72	三春町	84	54	518	3	8	0	27	640	89	54	496	12	30	166	22	815
73	小野町	51	33	276	0	11	0	3	341	82	24	311	12	14	90	5	514
79	広野町	35	20	138	0	3	0	10	186	38	23	127	0	7	54	18	244
80	檜葉町	73	40	353	1	6	0	1	434	86	44	329	4	22	69	0	510
81	富岡町	42	15	489	6	11	0	9	557	107	51	589	8	21	155	8	888
82	川内村	26	18	102	0	1	0	0	129	23	10	123	0	4	19	0	169
83	大熊町	14	4	417	2	11	0	13	457	52	32	438	9	26	102	8	635
84	双葉町	14	10	189	0	4	0	0	207	18	10	194	1	7	60	0	280
85	浪江町	51	27	672	4	16	0	54	797	125	83	764	20	42	202	62	1,215
86	葛尾村	11	6	66	2	1	0	9	89	10	3	74	2	1	17	8	112
87	新地町	40	24	259	2	6	0	0	307	42	25	180	6	13	78	2	321
90	飯館村	26	14	219	6	10	0	23	284	42	21	233	7	17	63	29	391
91	田村市	197	111	1,307	10	22	1	196	1,733	202	87	1,361	21	57	408	210	2,259
92	南相馬市	682	437	2,277	50	31	0	513	3,553	593	339	2,217	56	138	727	619	4,350
93	伊達市	284	144	2,033	8	25	3	214	2,567	322	152	1,740	22	109	776	235	3,204
94	本宮市	147	56	1,017	8	16	0	62	1,250	182	96	1,022	11	44	255	23	1,537
301	歯科医師国保	0	0	194	0	14	0	238	446	0	0	193	0	8	21	332	554
302	医師国保	0	0	37	0	2	0	15	54	0	0	68	0	1	28	43	140

第3表 一般状況(保険者別)

番号	保険者名	世帯数		被保険者数				その他の保険給付(各支給単価については年度末現在)								
		年度末現在	年間平均	総数		一般被保険者 (年間平均)	退職被保険者 (年間平均)	出産育児一時金			葬祭費		任意給付			
				年度末現在	年間平均			支給単価	件数	支給額	支給単価	件数	支給額	給付の種類	件数	支給額
	平成26年度	299,650	302,840	517,590	528,317	497,268	31,049	-	2,035	847,228,691	-	2,982	142,980,000	-	61	4,809,000
	平成27年度	293,946	298,568	496,614	510,350	485,949	24,401	-	1,805	754,984,295	-	3,055	146,145,000	-	98	7,940,000
	平成28年度	281,719	289,841	467,509	485,635	468,906	16,729	-	1,742	722,279,251	-	3,001	144,640,000	-	79	6,630,000
	平成29年度	270,633	277,092	442,379	456,256	447,012	9,244	-	1,355	566,382,280	-	2,897	138,340,000	-	84	5,910,000
	平成30年度	262,183	268,181	421,445	434,860	431,055	3,805	-	1,188	492,221,968	-	2,746	138,215,000	-	83	6,078,000
	市計	200,760	205,577	317,514	327,984	325,121	2,863	-	873	365,109,413	-	2,083	103,450,000	-	0	0
	町村計	58,174	59,301	97,908	100,769	99,827	942	-	262	104,852,555	-	654	32,865,000	-	0	0
	市町村計	258,934	264,878	415,422	428,753	424,948	3,805	-	1,135	469,961,968	-	2,737	136,315,000	-	0	0
	国保組合計	3,249	3,303	6,023	6,107	6,107	0	-	53	22,260,000	-	9	1,900,000	-	83	6,078,000
1	福島市	35,427	36,360	54,860	56,778	56,317	461	404,000(※1)	122	51,176,000	50,000	347	17,350,000	-	0	0
2	二本松市	7,350	7,524	11,904	12,323	12,163	160	404,000(※1)	28	11,760,000	50,000	82	4,100,000	-	0	0
3	郡山市	42,106	43,133	65,917	68,158	67,615	543	404,000(※1)	235	97,834,624	50,000	409	20,450,000	-	0	0
4	須賀川市	9,870	10,058	16,597	17,047	16,857	190	404,000(※1)	48	20,128,000	50,000	127	6,350,000	-	0	0
5	白河市	8,023	8,177	13,267	13,564	13,442	122	404,000(※1)	43	18,044,000	50,000	88	4,400,000	-	0	0
6	会津若松市	16,586	16,943	26,248	27,005	26,710	295	404,000(※1)	63	26,428,000	50,000	172	7,980,000	-	0	0
7	喜多方市	6,860	6,979	11,096	11,402	11,230	172	404,000(※1)	28	11,728,000	50,000	75	3,650,000	-	0	0
8	いわき市	42,357	43,480	64,254	66,604	66,293	311	404,000(※1)	188	79,045,730	50,000	412	20,600,000	-	0	0
10	相馬市	4,835	4,950	7,914	8,153	8,085	68	404,000(※1)	21	8,820,000	50,000	55	2,750,000	-	0	0
11	川俣町	1,989	2,047	3,051	3,177	3,138	39	404,000(※1)	7	2,540,280	50,000	25	1,250,000	-	0	0
13	桑折町	1,725	1,770	2,809	2,901	2,881	20	404,000(※1)	9	3,360,000	50,000	14	700,000	-	0	0
14	国見町	1,440	1,466	2,429	2,482	2,464	18	404,000(※1)	2	840,000	50,000	15	750,000	-	0	0
21	大玉村	1,021	1,029	1,736	1,764	1,745	19	404,000(※1)	4	1,680,000	50,000	14	700,000	-	0	0
27	鏡石町	1,634	1,664	2,800	2,915	2,910	5	404,000(※1)	12	5,040,000	50,000	17	850,000	-	0	0
29	天栄村	772	785	1,376	1,405	1,382	23	420,000	0	0	50,000	15	750,000	-	0	0
30	南会津町	2,345	2,373	3,742	3,823	3,823	0	404,000(※1)	14	3,911,700	50,000	25	1,250,000	-	0	0
31	下郷町	882	914	1,391	1,455	1,442	13	404,000(※1)	0	0	50,000	13	650,000	-	0	0
33	檜枝岐村	76	77	149	155	154	1	404,000(※1)	1	420,000	50,000	0	0	-	0	0
36	只見町	635	638	970	968	968	0	404,000(※1)	6	1,680,000	50,000	4	200,000	-	0	0
38	磐梯町	493	504	837	855	842	13	404,000(※1)	7	2,520,000	50,000	9	450,000	-	0	0
39	猪苗代町	2,017	2,032	3,390	3,439	3,396	43	404,000(※1)	12	4,200,000	50,000	25	1,250,000	-	0	0
42	北塩原村	471	476	804	817	817	0	404,000(※1)	3	1,260,000	50,000	4	200,000	-	0	0
45	西会津町	1,098	1,132	1,732	1,802	1,770	32	404,000(※1)	4	1,680,000	50,000	17	850,000	-	0	0
47	会津坂下町	2,282	2,346	3,800	3,929	3,846	83	404,000(※1)	6	2,291,020	50,000	30	1,500,000	-	0	0
48	湯川村	434	436	706	728	718	10	404,000(※1)	1	420,210	50,000	8	400,000	-	0	0
49	柳津町	553	568	873	897	886	11	404,000(※1)	0	0	50,000	7	550,000	-	0	0

番号	保険者名	世帯数		被保険者数				その他の保険給付（各支給単価については年度末現在）								
				総数		一般被保険者 (年間平均)	退職被保険者 (年間平均)	出産育児一時金			葬祭費			任意給付		
		年度末現在	年間平均	年度末現在	年間平均			支給単価	件数	支給額	支給単価	件数	支給額	給付の種類	件数	支給額
51	会津美里町	3,076	3,118	5,249	5,327	5,224	103	404,000(※1)	10	4,200,000	50,000	32	1,600,000	-	0	0
53	三島町	285	282	415	415	415	0	404,000(※1)	1	420,000	50,000	1	50,000	-	0	0
54	金山町	351	365	524	551	544	7	404,000(※1)	0	0	50,000	4	200,000	-	0	0
55	昭和村	257	260	374	386	378	8	404,000(※1)	0	0	50,000	2	100,000	-	0	0
56	棚倉町	1,744	1,777	2,953	3,052	3,025	27	404,000(※1)	3	1,260,000	50,000	21	1,050,000	-	0	0
57	矢祭町	814	827	1,327	1,364	1,360	4	404,000(※1)	2	840,000	50,000	9	450,000	-	0	0
58	塙町	1,275	1,293	2,160	2,209	2,207	2	404,000(※1)	4	1,680,000	50,000	17	850,000	-	0	0
59	鮫川村	490	496	857	879	873	6	420,000	0	0	50,000	2	100,000	-	0	0
60	西郷村	2,542	2,583	4,067	4,170	4,147	23	404,000(※1)	16	6,704,000	50,000	34	1,700,000	-	0	0
63	泉崎村	854	874	1,460	1,494	1,484	10	404,000(※1)	0	0	50,000	2	100,000	-	0	0
64	中島村	641	656	1,135	1,182	1,170	12	404,000(※1)	4	1,664,000	50,000	13	650,000	-	0	0
65	矢吹町	2,400	2,429	4,096	4,193	4,152	41	404,000(※1)	11	4,185,890	50,000	30	1,500,000	-	0	0
67	石川町	2,259	2,305	3,765	3,858	3,826	32	420,000	9	3,780,000	50,000	24	1,165,000	-	0	0
68	玉川村	892	912	1,562	1,603	1,586	17	420,000	1	420,000	50,000	8	400,000	-	0	0
69	平田村	909	933	1,546	1,610	1,593	17	404,000(※1)	5	2,100,000	50,000	9	450,000	-	0	0
70	浅川町	854	873	1,425	1,467	1,456	11	404,000(※1)	4	1,680,000	50,000	11	550,000	-	0	0
71	古殿町	742	749	1,278	1,303	1,296	7	420,000	3	1,260,000	50,000	8	400,000	-	0	0
72	三春町	2,399	2,439	3,874	3,991	3,957	34	404,000(※1)	4	1,680,000	50,000	27	1,350,000	-	0	0
73	小野町	1,412	1,452	2,377	2,462	2,418	44	404,000(※1)	6	3,046,304	50,000	13	650,000	-	0	0
79	広野町	731	754	1,175	1,210	1,197	13	404,000(※1)	4	1,260,000	50,000	9	450,000	-	0	0
80	檜葉町	1,322	1,352	2,218	2,274	2,270	4	420,000	11	3,891,370	50,000	18	900,000	-	0	0
81	富岡町	2,513	2,582	4,346	4,550	4,494	56	404,000(※1)	17	6,934,015	50,000	16	800,000	-	0	0
82	川内村	459	474	739	767	767	0	404,000(※1)	1	420,210	50,000	3	150,000	-	0	0
83	大熊町	1,904	1,947	3,512	3,632	3,569	63	404,000(※1)	13	6,773,216	50,000	23	1,150,000	-	0	0
84	双葉町	1,198	1,221	2,226	2,292	2,270	22	420,000	8	3,360,000	50,000	6	300,000	-	0	0
85	浪江町	3,642	3,713	6,444	6,690	6,679	11	404,000(※1)	18	7,560,000	50,000	40	2,000,000	-	0	0
86	葛尾村	228	242	429	453	449	4	404,000(※1)	1	420,000	50,000	1	50,000	-	0	0
87	新地町	1,066	1,070	1,795	1,811	1,792	19	404,000(※1)	5	2,024,260	50,000	13	650,000	-	0	0
90	飯館村	1,048	1,066	1,985	2,062	2,047	15	404,000(※1)	13	5,446,080	50,000	16	800,000	-	0	0
91	田村市	5,164	5,323	8,683	9,053	8,934	119	404,000(※1)	21	8,788,000	50,000	51	2,670,000	-	0	0
92	南相馬市	10,021	10,223	16,761	17,260	17,077	183	404,000(※1)	37	15,766,319	50,000	121	5,950,000	-	0	0
93	伊達市	8,616	8,805	14,129	14,562	14,412	150	404,000(※1)	26	10,130,740	50,000	107	5,350,000	-	0	0
94	本宮市	3,545	3,622	5,884	6,075	5,986	89	404,000(※1)	13	5,460,000	50,000	37	1,850,000	-	0	0
301	歯科医師国保	2,328	2,371	3,849	3,906	3,906	0	404,000(※1)	49	20,580,000	250,000(※2)	8	1,700,000	傷病手当	30	3,698,000
302	医師国保	921	932	2,174	2,201	2,201	0	404,000(※1)	4	1,680,000	200,000(※2)	1	200,000	傷病手当	53	2,380,000

(※1) 産科医療補償制度加入医療機関で出産した場合について、1万6千円を上乗せして支給する。

(※2) 各組合の葬祭費について …… 「組合員」と「その他」の給付額が異なるが、表には「組合員」のみ記載している。

第4表 国民健康保険料（税）賦課方式等の状況

番号	保険者名	平成29年度										平成30年度									
		保険料・税 の別	医療給付費分			後期高齢者支援金分			介護納付金分			保険料・税 の別	医療給付費分			後期高齢者支援金分			介護納付金分		
			賦課方式	徴収回数		賦課方式	徴収回数		賦課方式	徴収回数			賦課方式	徴収回数		賦課方式	徴収回数		賦課方式	徴収回数	
1	福島市	税	均一	3	8	均一	3	8	均一	3	8	税	均一	3	8	均一	3	8	均一	3	8
2	二本松市	税	均一	3	8	均一	3	8	均一	3	8	税	均一	3	8	均一	3	8	均一	3	8
3	郡山市	税	均一	3	9	均一	3	9	均一	3	9	税	均一	3	9	均一	3	9	均一	3	9
4	須賀川市	税	均一	3	8	均一	3	8	均一	3	8	税	均一	3	8	均一	3	8	均一	3	8
5	白河市	税	均一	3	8	均一	3	8	均一	3	8	税	均一	3	8	均一	3	8	均一	3	8
6	会津若松市	税	均一	3	8	均一	3	8	均一	3	8	税	均一	3	8	均一	3	8	均一	3	8
7	喜多方市	税	均一	4	8	均一	4	8	均一	4	8	税	均一	3	8	均一	3	8	均一	3	8
8	いわき市	税	均一	3	5	均一	3	5	均一	3	5	税	均一	3	5	均一	3	5	均一	3	5
10	相馬市	税	均一	4	8	均一	4	8	均一	4	8	税	均一	4	8	均一	4	8	均一	4	8
11	川俣町	税	均一	3	8	均一	3	8	均一	3	8	税	均一	3	8	均一	3	8	均一	3	8
13	桑折町	税	均一	4	8	均一	4	8	均一	4	8	税	均一	4	8	均一	4	8	均一	4	8
14	国見町	税	均一	3	8	均一	3	8	均一	3	8	税	均一	3	8	均一	3	8	均一	3	8
21	大玉村	税	均一	3	8	均一	3	8	均一	3	8	税	均一	3	8	均一	3	8	均一	3	8
27	鏡石町	税	均一	3	8	均一	3	8	均一	3	8	税	均一	3	8	均一	3	8	均一	3	8
29	天栄村	税	均一	3	8	均一	3	8	均一	3	8	税	均一	3	8	均一	3	8	均一	3	8
30	南会津町	税	均一	4	8	均一	2	8	均一	2	8	税	均一	3	8	均一	3	8	均一	3	8
31	下郷町	税	均一	3	8	均一	3	8	均一	3	8	税	均一	3	8	均一	3	8	均一	3	8
33	檜枝岐村	税	均一	4	4	均一	4	4	均一	4	4	税	均一	4	4	均一	4	4	均一	4	4
36	只見町	税	均一	3	6	均一	3	6	均一	3	6	税	均一	3	6	均一	3	6	均一	3	6
38	磐梯町	税	均一	3	6	均一	3	6	均一	3	6	税	均一	3	6	均一	3	6	均一	3	6
39	猪苗代町	税	均一	4	8	均一	4	8	均一	4	8	税	均一	3	8	均一	3	8	均一	3	8
42	北塩原村	税	均一	4	6	均一	4	6	均一	4	6	税	均一	3	6	均一	3	6	均一	3	6
45	西会津町	税	均一	3	8	均一	3	8	均一	3	8	税	均一	3	8	均一	3	8	均一	3	8
47	会津坂下町	税	均一	3	8	均一	3	8	均一	3	8	税	均一	3	8	均一	3	8	均一	3	8
48	湯川村	税	均一	4	6	均一	4	6	均一	4	6	税	均一	3	6	均一	3	6	均一	3	6
49	柳津町	税	均一	4	6	均一	4	6	均一	4	6	税	均一	3	6	均一	3	6	均一	3	6
51	会津美里町	税	均一	4	8	均一	4	8	均一	4	8	税	均一	3	8	均一	3	8	均一	3	8
53	三島町	税	均一	4	6	均一	4	6	均一	4	6	税	均一	3	6	均一	3	6	均一	3	6
54	金山町	税	均一	4	6	均一	4	6	均一	4	6	税	均一	4	6	均一	4	6	均一	4	6

番号	保険者名	平成29年度										平成30年度									
		保険料・税 の別	医療給付費分			後期高齢者支援金分			介護納付金分			保険料・税 の別	医療給付費分			後期高齢者支援金分			介護納付金分		
			賦課方式	徴収回数		賦課方式	徴収回数		賦課方式	徴収回数			賦課方式	徴収回数		賦課方式	徴収回数		賦課方式	徴収回数	
55	昭 和 村	税	均一	4	6	均一	4	6	均一	4	6	税	均一	3	6	均一	3	6	均一	3	6
56	棚 倉 町	税	均一	4	8	均一	4	8	均一	4	8	税	均一	3	8	均一	3	8	均一	3	8
57	矢 祭 町	税	均一	4	8	均一	4	8	均一	4	8	税	均一	3	8	均一	3	8	均一	3	8
58	塩 町	税	均一	4	8	均一	4	8	均一	4	8	税	均一	3	8	均一	3	8	均一	3	8
59	鮫 川 村	税	均一	4	7	均一	4	7	均一	4	7	税	均一	3	7	均一	3	7	均一	3	7
60	西 郷 村	税	均一	4	9	均一	4	9	均一	4	9	税	均一	3	9	均一	3	9	均一	3	9
63	泉 崎 村	税	均一	4	8	均一	4	8	均一	4	8	税	均一	3	8	均一	3	8	均一	3	8
64	中 島 村	税	均一	4	8	均一	4	8	均一	4	8	税	均一	3	8	均一	3	8	均一	3	8
65	矢 吹 町	税	均一	4	8	均一	4	8	均一	4	8	税	均一	3	8	均一	3	8	均一	3	8
67	石 川 町	税	均一	3	8	均一	3	8	均一	3	8	税	均一	3	8	均一	3	8	均一	3	8
68	玉 川 村	税	均一	3	8	均一	3	8	均一	3	8	税	均一	3	8	均一	3	8	均一	3	8
69	平 田 村	税	均一	3	8	均一	3	8	均一	3	8	税	均一	3	8	均一	3	8	均一	3	8
70	浅 川 町	税	均一	3	9	均一	3	9	均一	3	9	税	均一	3	9	均一	3	9	均一	3	9
71	古 殿 町	税	均一	3	8	均一	3	8	均一	3	8	税	均一	3	8	均一	3	8	均一	3	8
72	三 春 町	税	均一	3	9	均一	3	9	均一	3	9	税	均一	3	9	均一	3	9	均一	3	9
73	小 野 町	税	均一	3	8	均一	3	8	均一	3	8	税	均一	3	8	均一	3	8	均一	3	8
79	広 野 町	税	均一	4	9	均一	4	9	均一	4	9	税	均一	3	9	均一	3	9	均一	3	9
80	檜 葉 町	税	均一	4	8	均一	4	8	均一	4	8	税	均一	3	8	均一	3	8	均一	3	8
81	富 岡 町	税	均一	4	6	均一	4	6	均一	4	6	税	均一	4	6	均一	4	6	均一	4	6
82	川 内 村	税	均一	4	9	均一	4	9	均一	4	9	税	均一	4	9	均一	4	9	均一	4	9
83	大 熊 町	税	均一	4	6	均一	4	6	均一	4	6	税	均一	3	6	均一	3	6	均一	3	6
84	双 葉 町	税	均一	4	7	均一	4	7	均一	4	7	税	均一	3	7	均一	3	7	均一	3	7
85	浪 江 町	税	均一	4	8	均一	4	8	均一	4	8	税	均一	3	8	均一	3	8	均一	3	8
86	葛 尾 村	税	均一	3	8	均一	3	8	均一	3	8	税	均一	3	8	均一	3	8	均一	3	8
87	新 地 町	税	均一	4	8	均一	4	8	均一	4	8	税	均一	3	8	均一	3	8	均一	3	8
90	飯 舘 村	税	均一	4	8	均一	4	8	均一	4	8	税	均一	3	8	均一	3	8	均一	3	8
91	田 村 市	税	均一	3	8	均一	3	8	均一	3	8	税	均一	3	8	均一	3	8	均一	3	8
92	南 相 馬 市	税	均一	3	8	均一	3	8	均一	3	8	税	均一	3	8	均一	3	8	均一	3	8
93	伊 達 市	税	均一	3	8	均一	3	8	均一	3	8	税	均一	3	8	均一	3	8	均一	3	8
94	本 宮 市	税	均一	3	8	均一	3	8	均一	3	8	税	均一	3	8	均一	3	8	均一	3	8

第5表-1 経理状況（収入）-その1-

番号	保険者名	保険料（税）											
		一般被保険者分				退職被保険者分				計			
		医療給付費分	後期高齢者支援金分	介護納付金分	計	医療給付費分	後期高齢者支援金分	介護納付金分	計	医療給付費分	後期高齢者支援金分	介護納付金分	計
円	円	円	円	円	円	円	円	円	円	円	円	円	
	平成26年度	27,780,883,385	9,518,270,261	3,778,645,470	41,077,799,116	1,834,781,270	651,787,789	590,920,187	3,077,489,246	29,615,664,655	10,170,058,050	4,369,565,657	44,155,288,362
	平成27年度	26,881,904,480	9,346,135,412	3,713,037,177	39,941,077,069	1,347,246,510	480,959,305	445,538,692	2,273,744,507	28,229,150,990	9,827,094,717	4,158,575,869	42,214,821,576
	平成28年度	26,705,147,116	9,359,084,002	3,591,978,100	39,656,209,218	890,663,512	319,822,282	294,725,138	1,505,210,932	27,595,810,628	9,678,906,284	3,886,703,238	41,161,420,150
	平成29年度	25,750,414,817	8,937,883,664	3,391,006,081	38,079,304,562	474,588,356	167,426,022	156,060,750	798,075,128	26,225,003,173	9,105,309,686	3,547,066,831	38,877,379,690
	平成30年度	23,836,400,753	8,550,780,955	3,069,851,750	35,457,033,458	178,413,639	65,727,132	57,889,926	302,030,697	24,014,814,392	8,616,508,087	3,127,741,676	35,759,064,155
	市計	18,575,853,809	6,610,656,422	2,289,254,770	27,475,765,001	144,981,786	52,425,857	45,944,377	243,352,020	18,720,835,595	6,663,082,279	2,335,199,147	27,719,117,021
	町村計	4,372,166,344	1,690,335,333	646,148,380	6,708,650,057	33,431,853	13,301,275	11,945,549	58,678,677	4,405,598,197	1,703,636,608	658,093,929	6,767,328,734
	市町村計	22,948,020,153	8,300,991,755	2,935,403,150	34,184,415,058	178,413,639	65,727,132	57,889,926	302,030,697	23,126,433,792	8,366,718,887	2,993,293,076	34,486,445,755
	国保組合計	888,380,600	249,789,200	134,448,600	1,272,618,400	-	-	-	-	888,380,600	249,789,200	134,448,600	1,272,618,400
1	福島市	3,479,926,787	1,249,146,598	435,440,966	5,164,514,351	28,574,784	9,948,062	9,337,682	47,860,528	3,508,501,571	1,259,094,660	444,778,648	5,212,374,879
2	二本松市	746,956,537	294,250,699	122,222,041	1,163,429,277	8,830,484	3,662,589	3,760,589	16,253,662	755,787,021	297,913,288	125,982,630	1,179,682,939
3	郡山市	4,006,298,670	1,473,258,168	449,655,247	5,929,212,085	30,595,152	11,258,241	8,343,812	50,197,205	4,036,893,822	1,484,516,409	457,999,059	5,979,409,290
4	須賀川市	1,059,323,425	338,970,914	140,325,322	1,538,619,661	9,164,809	2,981,349	2,718,530	14,864,688	1,068,488,234	341,952,263	143,043,852	1,553,484,349
5	白河市	705,785,486	307,089,840	108,296,285	1,121,171,611	5,831,079	2,430,392	2,120,470	10,381,941	711,616,565	309,520,232	110,416,755	1,131,553,552
6	会津若松市	1,496,554,968	521,267,271	190,800,636	2,208,622,875	13,780,868	4,802,405	4,455,725	23,038,998	1,510,335,836	526,069,676	195,256,361	2,231,661,873
7	喜多方市	487,999,077	230,351,053	74,254,698	792,604,828	5,963,797	2,721,385	2,207,707	10,892,889	493,962,874	233,072,438	76,462,405	803,497,717
8	いわき市	4,133,952,612	1,383,953,271	473,737,478	5,991,643,361	19,371,710	6,720,177	5,794,128	31,886,015	4,153,324,322	1,390,673,448	479,531,606	6,023,529,376
10	相馬市	506,613,936	163,836,425	52,474,625	722,924,986	4,661,998	1,513,296	1,135,484	7,310,778	511,275,934	165,349,721	53,610,109	730,235,764
11	川俣町	142,680,782	84,834,843	30,529,065	258,044,690	1,549,596	856,660	817,334	3,223,590	144,230,378	85,691,503	31,346,399	261,268,280
13	桑折町	167,288,700	69,412,254	23,891,911	260,592,865	1,509,790	580,239	559,133	2,649,162	168,798,490	69,992,493	24,451,044	263,242,027
14	国見町	156,571,114	61,277,599	17,011,653	234,860,366	1,190,006	482,618	413,044	2,085,668	157,761,120	61,760,217	17,424,697	236,946,034
21	大玉村	109,241,613	41,594,212	15,453,940	166,289,765	799,217	314,113	317,782	1,431,112	110,040,830	41,908,325	15,771,722	167,720,877
27	鏡石町	193,287,436	54,205,208	25,174,847	272,667,491	563,686	154,139	159,631	877,456	193,851,122	54,359,347	25,334,478	273,544,947
29	天栄村	79,788,621	32,602,389	11,391,660	123,782,670	594,423	253,044	258,488	1,105,955	80,383,044	32,855,433	11,650,148	124,888,625
30	南会津町	211,848,650	77,443,982	30,810,394	320,103,026	241,648	61,763	73,515	376,926	212,090,298	77,505,745	30,883,909	320,479,952
31	下郷町	92,171,679	29,878,271	11,014,559	133,064,509	626,348	206,284	178,250	1,010,882	92,798,027	30,084,555	11,192,809	134,075,391
33	檜枝岐村	5,175,687	3,736,352	1,754,715	10,666,754	11,013	7,848	6,585	25,446	5,186,700	3,744,200	1,761,300	10,692,200
36	只見町	45,290,623	21,992,664	7,832,708	75,115,995	0	0	0	0	45,290,623	21,992,664	7,832,708	75,115,995
38	磐梯町	42,929,355	18,287,268	5,880,006	67,096,629	431,253	162,929	133,491	727,673	43,360,608	18,450,197	6,013,497	67,824,302
39	猪苗代町	192,769,170	61,510,055	20,091,083	274,370,308	2,431,667	801,395	654,763	3,887,825	195,200,837	62,311,450	20,745,846	278,258,133
42	北塩原村	41,683,745	14,661,936	5,990,373	62,336,054	74,556	11,986	15,408	101,950	41,758,301	14,673,922	6,005,781	62,438,004
45	西会津町	95,113,139	39,698,462	15,675,359	150,486,960	1,126,737	471,388	441,411	2,039,536	96,239,876	40,169,850	16,116,770	152,526,496
47	会津坂下町	244,542,838	89,055,420	37,760,322	371,358,580	3,790,278	1,406,578	1,400,727	6,597,583	248,333,116	90,461,998	39,161,049	377,956,163
48	湯川村	40,612,996	19,227,619	7,292,891	67,133,506	257,164	124,616	126,351	508,131	40,870,160	19,352,235	7,419,242	67,641,637
49	柳津町	57,277,848	17,217,056	6,309,182	80,804,086	325,071	100,517	94,258	519,846	57,602,919	17,317,573	6,403,440	81,323,932

番号	保険者名	保険料（税）											
		一般被保険者分				退職被保険者分				計			
		医療給付費分	後期高齢者支援金分	介護納付金分	計	医療給付費分	後期高齢者支援金分	介護納付金分	計	医療給付費分	後期高齢者支援金分	介護納付金分	計
51	会津美里町	266,099,665	119,681,715	39,959,335	425,740,715	4,087,701	1,904,839	1,657,480	7,650,020	270,187,366	121,586,554	41,616,815	433,390,735
53	三島町	19,624,473	9,050,317	1,743,800	30,418,590	3,540	1,700	1,600	6,840	19,628,013	9,052,017	1,745,400	30,425,430
54	金山町	28,123,140	10,206,756	2,753,552	41,083,448	153,681	56,796	50,366	260,843	28,276,821	10,263,552	2,803,918	41,344,291
55	昭和村	17,157,456	9,447,839	4,161,225	30,766,520	208,289	119,421	119,800	447,510	17,365,745	9,567,260	4,281,025	31,214,030
56	棚倉町	137,513,137	68,613,649	25,396,696	231,523,482	1,016,532	526,337	386,790	1,929,659	138,529,669	69,139,986	25,783,486	233,453,141
57	矢祭町	70,151,551	11,627,252	20,972,160	102,750,963	126,741	43,544	37,823	208,108	70,278,292	11,670,796	21,009,983	102,959,071
58	塙町	144,686,978	46,726,037	21,131,413	212,544,428	157,249	52,061	52,006	261,316	144,844,227	46,778,098	21,183,419	212,805,744
59	鮫川村	49,479,329	21,933,062	9,234,236	80,646,627	129,771	60,538	62,264	252,573	49,609,100	21,993,600	9,296,500	80,899,200
60	西郷村	230,929,551	89,250,914	29,942,485	350,122,950	1,472,960	509,772	411,329	2,394,061	232,402,511	89,760,686	30,353,814	352,517,011
63	泉崎村	93,120,036	33,694,738	11,723,490	138,538,264	570,542	183,807	150,284	904,633	93,690,578	33,878,545	11,873,774	139,442,897
64	中島村	82,476,292	32,419,743	12,733,021	127,629,056	359,972	134,546	173,099	667,617	82,836,264	32,554,289	12,906,120	128,296,673
65	矢吹町	239,242,180	97,201,371	33,429,207	369,872,758	1,323,249	561,568	472,908	2,357,725	240,565,429	97,762,939	33,902,115	372,230,483
67	石川町	206,008,527	71,009,535	27,243,782	304,261,844	956,821	335,408	320,425	1,612,654	206,965,348	71,344,943	27,564,207	305,874,498
68	玉川村	76,374,452	32,109,686	11,564,763	120,048,901	638,551	270,233	242,841	1,151,625	77,013,003	32,379,919	11,807,604	121,200,526
69	平田村	61,952,098	30,012,428	13,668,604	105,633,130	519,856	250,781	238,144	1,008,781	62,471,954	30,263,209	13,906,748	106,641,911
70	浅川町	70,993,069	28,081,893	10,526,815	109,601,777	607,055	246,735	197,826	1,051,616	71,600,124	28,328,628	10,724,641	110,653,393
71	古殿町	79,694,147	29,279,776	14,226,858	123,200,781	453,774	210,171	164,198	828,143	80,147,921	29,489,947	14,391,056	124,028,924
72	三春町	205,599,826	84,944,369	25,707,573	316,251,768	1,010,009	427,470	343,311	1,780,790	206,609,835	85,371,839	26,050,884	318,032,558
73	小野町	130,739,138	44,728,940	17,465,078	192,933,156	3,062,166	1,037,475	861,293	4,960,934	133,801,304	45,766,415	18,326,371	197,894,090
79	広野町	12,737,686	3,597,012	1,479,556	17,814,254	0	0	0	0	12,737,686	3,597,012	1,479,556	17,814,254
80	檜葉町	19,819,574	6,664,779	2,581,047	29,065,400	0	0	0	0	19,819,574	6,664,779	2,581,047	29,065,400
81	富岡町	26,291,948	8,814,637	3,765,404	38,871,989	460,300	150,750	121,375	732,425	26,752,248	8,965,387	3,886,779	39,604,414
82	川内村	6,559,700	1,998,972	954,518	9,513,190	0	0	0	0	6,559,700	1,998,972	954,518	9,513,190
83	大熊町	0	0	0	0	0	0	0	0	0	0	0	0
84	双葉町	0	0	0	0	0	0	0	0	0	0	0	0
85	浪江町	32,582,644	10,821,856	5,469,068	48,873,568	0	0	0	0	32,582,644	10,821,856	5,469,068	48,873,568
86	葛尾村	7,290,900	2,314,200	1,113,500	10,718,600	0	0	0	0	7,290,900	2,314,200	1,113,500	10,718,600
87	新地町	119,486,759	43,176,445	20,049,562	182,712,766	590,641	221,206	230,216	1,042,063	120,077,400	43,397,651	20,279,778	183,754,829
90	飯舘村	19,158,092	6,291,822	3,286,964	28,736,878	0	0	0	0	19,158,092	6,291,822	3,286,964	28,736,878
91	田村市	503,556,094	138,224,986	62,739,595	704,520,675	5,068,736	1,366,749	1,566,241	8,001,726	508,624,830	139,591,735	64,305,836	712,522,401
92	南相馬市	280,862,537	83,255,767	32,156,961	396,275,265	1,298,991	377,294	346,876	2,023,161	282,161,528	83,633,061	32,503,837	398,298,426
93	伊達市	811,218,495	296,927,122	101,317,175	1,209,462,792	7,472,425	2,990,128	2,649,428	13,111,981	818,690,920	299,917,250	103,966,603	1,222,574,773
94	本宮市	356,805,185	130,124,308	45,833,741	532,763,234	4,366,953	1,653,790	1,507,705	7,528,448	361,172,138	131,778,098	47,341,446	540,291,682
301	歯科医師国保	528,225,200	163,340,000	80,033,800	771,599,000	-	-	-	-	528,225,200	163,340,000	80,033,800	771,599,000
302	医師国保	360,155,400	86,449,200	54,414,800	501,019,400	-	-	-	-	360,155,400	86,449,200	54,414,800	501,019,400

番号	保 険 者 名	国庫支出金 (市町村)	国庫支出金(組 合)														
			事務費負担金			療養給付費等 負担金			高額医療費共同 事業負担金	特定健康診査 等負担金	出産育児一時金 補助金	その他	計	介護分(再掲)	後期支援金分(再掲)		
			介護分(再掲)	後期支援金分 (再掲)	介護分(再掲)	後期支援金分(再掲)	介護分(再掲)	後期支援金分(再掲)	介護分(再掲)	後期支援金分(再掲)	介護分(再掲)	後期支援金分(再掲)					
51	会津美里町	720,000	-	-	-	-	-	-	-	-	-	-	-	-	-	-	-
53	三島町	0	-	-	-	-	-	-	-	-	-	-	-	-	-	-	-
54	金山町	0	-	-	-	-	-	-	-	-	-	-	-	-	-	-	-
55	昭和村	0	-	-	-	-	-	-	-	-	-	-	-	-	-	-	-
56	棚倉町	449,000	-	-	-	-	-	-	-	-	-	-	-	-	-	-	-
57	矢祭町	51,000	-	-	-	-	-	-	-	-	-	-	-	-	-	-	-
58	塙町	9,000	-	-	-	-	-	-	-	-	-	-	-	-	-	-	-
59	鮫川村	0	-	-	-	-	-	-	-	-	-	-	-	-	-	-	-
60	西郷村	1,989,000	-	-	-	-	-	-	-	-	-	-	-	-	-	-	-
63	泉崎村	334,000	-	-	-	-	-	-	-	-	-	-	-	-	-	-	-
64	中島村	0	-	-	-	-	-	-	-	-	-	-	-	-	-	-	-
65	矢吹町	173,000	-	-	-	-	-	-	-	-	-	-	-	-	-	-	-
67	石川町	0	-	-	-	-	-	-	-	-	-	-	-	-	-	-	-
68	玉川村	0	-	-	-	-	-	-	-	-	-	-	-	-	-	-	-
69	平田村	448,000	-	-	-	-	-	-	-	-	-	-	-	-	-	-	-
70	浅川町	0	-	-	-	-	-	-	-	-	-	-	-	-	-	-	-
71	古殿町	0	-	-	-	-	-	-	-	-	-	-	-	-	-	-	-
72	三春町	313,000	-	-	-	-	-	-	-	-	-	-	-	-	-	-	-
73	小野町	998,000	-	-	-	-	-	-	-	-	-	-	-	-	-	-	-
79	広野町	143,148,000	-	-	-	-	-	-	-	-	-	-	-	-	-	-	-
80	檜葉町	254,115,000	-	-	-	-	-	-	-	-	-	-	-	-	-	-	-
81	富岡町	452,314,000	-	-	-	-	-	-	-	-	-	-	-	-	-	-	-
82	川内村	74,979,000	-	-	-	-	-	-	-	-	-	-	-	-	-	-	-
83	大熊町	457,123,000	-	-	-	-	-	-	-	-	-	-	-	-	-	-	-
84	双葉町	257,279,000	-	-	-	-	-	-	-	-	-	-	-	-	-	-	-
85	浪江町	649,370,000	-	-	-	-	-	-	-	-	-	-	-	-	-	-	-
86	葛尾村	37,284,000	-	-	-	-	-	-	-	-	-	-	-	-	-	-	-
87	新地町	3,055,000	-	-	-	-	-	-	-	-	-	-	-	-	-	-	-
90	飯舘村	210,966,000	-	-	-	-	-	-	-	-	-	-	-	-	-	-	-
91	田村市	102,173,000	-	-	-	-	-	-	-	-	-	-	-	-	-	-	-
92	南相馬市	1,205,858,000	-	-	-	-	-	-	-	-	-	-	-	-	-	-	-
93	伊達市	4,875,000	-	-	-	-	-	-	-	-	-	-	-	-	-	-	-
94	本宮市	1,586,000	-	-	-	-	-	-	-	-	-	-	-	-	-	-	-
301	歯科医師国保	-	4,387,366	0	0	276,064,677	35,940,175	67,483,007	1,151,000	2,251,000	5,670,000	61,321,000	0	0	350,845,043	35,940,175	67,483,007
302	医師国保	-	2,368,189	0	0	100,575,602	10,402,336	15,328,134	952,000	339,000	2,209,000	0	0	0	106,443,791	10,402,336	15,328,134

第5表-1 経理状況(収入)-その3-

番号	保険者名	前期高齢者交付金	都道府県支出金										高額医療費 共同事業交付金	連合会支出金	
			保険給付費等交付金(普通交付金)		保険給付費等交付金(特別交付金)					財政安定化基金 交付金	その他	計			
			円	円	円	円	円	円	円						円
			円	円	円	円	円	円	円	円	円	円	円	円	円
	平成26年度	42,550,663,683	-	-	-	-	-	-	-	-	-	-	13,357,300,599	-	0
	平成27年度	45,158,807,049	-	-	-	-	-	-	-	-	-	-	12,696,296,434	-	0
	平成28年度	45,344,273,737	-	-	-	-	-	-	-	-	-	-	12,052,656,861	-	0
	平成29年度	49,647,072,416	-	-	-	-	-	-	-	-	-	-	11,192,252,326	-	0
	平成30年度	0	128,027,530,450	1,199,912,792	533,413,000	7,723,047,000	742,324,000	543,083,000	9,541,867,000	0	98,302,905	137,667,700,355	54,558,000	0	
	市計	-	97,388,320,483	912,466,216	424,048,000	4,190,454,000	399,100,000	402,194,000	5,415,796,000	0	70,385,618	102,874,502,101	-	0	
	町村計	-	30,639,209,967	287,446,576	109,365,000	3,532,593,000	343,224,000	140,889,000	4,126,071,000	0	27,917,287	34,793,198,254	-	0	
	市町村計	-	128,027,530,450	1,199,912,792	533,413,000	7,723,047,000	742,324,000	543,083,000	9,541,867,000	0	98,302,905	137,667,700,355	-	0	
	国保組合計	0	-	-	-	-	-	-	-	-	-	-	54,558,000	-	
1	福島市	-	16,150,585,020	152,298,698	79,404,000	441,087,000	39,887,000	79,300,000	639,678,000	0	11,921,476	16,802,184,496	-	0	
2	二本松市	-	3,627,315,608	41,494,829	12,355,000	168,590,000	16,604,000	12,932,000	210,481,000	0	5,266,718	3,843,063,326	-	0	
3	郡山市	-	19,855,107,423	183,239,423	90,711,000	529,532,000	62,300,000	76,562,000	759,105,000	0	13,078,330	20,627,290,753	-	0	
4	須賀川市	-	5,130,588,235	57,042,468	25,326,000	101,749,000	29,671,000	22,888,000	179,634,000	0	3,820,078	5,314,042,313	-	0	
5	白河市	-	3,800,260,935	41,707,074	17,682,000	64,119,000	22,972,000	15,028,000	119,801,000	0	3,720,202	3,923,782,137	-	0	
6	会津若松市	-	7,777,996,050	98,145,776	35,180,000	131,452,000	42,527,000	41,976,000	251,135,000	0	7,360,708	8,036,491,758	-	0	
7	喜多方市	-	3,658,655,471	56,901,278	16,917,000	169,892,000	26,515,000	14,164,000	227,488,000	0	2,329,533	3,888,473,004	-	0	
8	いわき市	-	21,107,162,475	114,386,342	82,844,000	482,522,000	62,312,000	78,608,000	706,286,000	0	14,572,071	21,828,020,546	-	0	
10	相馬市	-	2,344,702,788	20,297,009	7,078,000	246,043,000	29,122,000	8,300,000	290,543,000	0	1,327,281	2,636,573,069	-	0	
11	川俣町	-	1,001,212,684	10,746,775	3,123,000	46,315,000	7,365,000	4,004,000	60,807,000	0	488,983	1,062,508,667	-	0	
13	桑折町	-	910,656,951	3,364,667	3,388,000	3,231,000	9,723,000	3,812,000	20,154,000	0	528,056	931,339,007	-	0	
14	国見町	-	685,591,304	3,600,020	2,935,000	18,759,000	12,355,000	4,060,000	38,109,000	0	293,529	723,993,833	-	0	
21	大玉村	-	617,784,555	3,517,728	1,686,000	1,790,000	4,307,000	1,994,000	9,777,000	0	306,428	627,867,983	-	0	
27	鏡石町	-	927,994,525	173,759	1,669,000	56,403,000	5,177,000	3,312,000	66,561,000	0	1,031,496	995,587,021	-	0	
29	天栄村	-	436,197,255	5,315,271	2,011,000	14,895,000	5,360,000	2,068,000	24,334,000	0	713,183	461,244,438	-	0	
30	南会津町	-	1,197,981,620	5,767	11,541,000	3,876,000	16,477,000	6,018,000	37,912,000	0	1,127,362	1,237,020,982	-	0	
31	下郷町	-	510,797,591	2,444,871	915,000	688,000	8,543,000	2,280,000	12,426,000	0	230,565	523,454,156	-	0	
33	檜枝岐村	-	33,679,942	46,046	303,000	432,000	10,638,000	306,000	11,679,000	0	27,797	45,386,739	-	0	
36	只見町	-	328,318,423	17,336	2,491,000	47,809,000	8,913,000	1,978,000	61,191,000	0	91,015	389,600,438	-	0	
38	磐梯町	-	284,486,231	1,134,299	1,703,000	16,520,000	0	1,790,000	20,013,000	0	137,300	304,636,531	-	0	
39	猪苗代町	-	1,010,647,612	13,605,477	4,370,000	22,088,000	12,413,000	5,147,000	44,018,000	0	605,889	1,055,271,501	-	0	
42	北塩原村	-	230,148,739	0	718,000	16,892,000	1,188,000	1,200,000	19,998,000	0	108,966	250,255,705	-	0	
45	西会津町	-	542,499,496	12,363,180	2,876,000	5,436,000	13,191,000	3,394,000	24,897,000	0	8,439,214	575,835,710	-	0	
47	会津坂下町	-	1,188,290,211	26,726,685	6,865,000	12,061,000	18,900,000	4,800,000	42,626,000	0	712,112	1,231,628,323	-	0	
48	湯川村	-	244,031,403	331,368	712,000	840,000	4,029,000	1,582,000	7,163,000	0	129,454	251,323,857	-	0	
49	柳津町	-	320,859,766	1,127,244	1,433,000	19,554,000	14,215,000	1,884,000	37,086,000	0	4,542,021	362,487,787	-	0	

番号	保険者名	前期高齢者交付金	都道府県支出金										高額医療費 共同事業交付金	連合会支出金
			保険給付費等交付金（普通交付金）		保険給付費等交付金（特別交付金）					財政安定化基金 交付金	その他	計		
			退職者医療分（再掲）	保険者努力支援分	特別調整交付金分	県繰入金（2号分）	特定健康審査等負担金	計						
51	会津美里町	-	1,594,850,270	35,775,685	4,762,000	47,463,000	16,346,000	8,136,000	76,707,000	0	767,971	1,672,325,241	-	0
53	三島町	-	137,535,517	96,641	851,000	7,906,000	1,285,000	962,000	11,004,000	0	7,332	148,546,849	-	0
54	金山町	-	183,822,463	1,668,952	750,000	24,886,000	2,646,000	1,218,000	29,500,000	0	36,677	213,359,140	-	0
55	昭和村	-	113,246,029	909,559	440,000	16,916,000	6,039,000	810,000	24,205,000	0	16,182	137,467,211	-	0
56	棚倉町	-	875,577,712	13,603,668	2,257,000	28,675,000	11,457,000	4,950,000	47,339,000	0	557,503	923,474,215	-	0
57	矢祭町	-	375,384,501	349,110	1,684,000	4,801,000	4,701,000	2,564,000	13,750,000	0	194,386	389,328,887	-	0
58	埴町	-	616,781,135	300,862	1,378,000	13,297,000	8,486,000	3,182,000	26,343,000	0	350,901	643,475,036	-	0
59	鮫川村	-	231,067,345	1,002,298	1,785,000	15,563,000	12,463,000	1,926,000	31,737,000	0	130,779	262,935,124	-	0
60	西郷村	-	1,072,840,704	4,901,351	5,269,000	5,961,000	13,783,000	5,012,000	30,025,000	0	841,722	1,103,707,426	-	0
63	泉崎村	-	468,166,691	570,622	839,000	13,223,000	4,476,000	1,634,000	20,172,000	0	150,027	488,488,718	-	0
64	中島村	-	343,470,185	5,140,679	1,242,000	11,381,000	9,917,000	1,388,000	23,928,000	0	225,704	367,623,889	-	0
65	矢吹町	-	1,189,358,117	9,344,102	3,627,000	40,453,000	4,859,000	5,630,000	54,569,000	0	1,809,979	1,245,737,096	-	0
67	石川町	-	1,087,183,457	12,765,123	3,268,000	37,668,000	4,365,000	3,700,000	49,001,000	0	571,501	1,136,755,958	-	0
68	玉川村	-	515,665,987	3,069,038	1,805,000	17,393,000	9,346,000	2,646,000	31,190,000	0	315,529	547,171,516	-	0
69	平田村	-	560,389,753	9,856,298	3,095,000	29,785,000	3,636,000	1,800,000	38,316,000	0	363,979	599,069,732	-	0
70	浅川町	-	482,733,612	1,068,367	1,361,000	18,201,000	7,659,000	1,894,000	29,115,000	0	162,623	512,011,235	-	0
71	古殿町	-	374,326,986	1,450,672	1,268,000	1,145,000	3,853,000	1,666,000	7,932,000	0	141,389	382,400,375	-	0
72	三春町	-	1,213,001,402	6,407,781	4,928,000	12,630,000	16,848,000	5,736,000	40,142,000	0	473,276	1,253,616,678	-	0
73	小野町	-	838,879,559	25,698,679	2,022,000	57,534,000	6,397,000	2,888,000	68,841,000	0	596,695	908,317,254	-	0
79	広野町	-	469,180,035	1,550,920	2,178,000	190,072,000	4,138,000	1,360,000	197,748,000	0	302,362	667,230,397	-	0
80	檜葉町	-	757,295,219	601,661	1,869,000	269,531,000	2,495,000	3,170,000	277,065,000	0	29,254	1,034,389,473	-	0
81	富岡町	-	1,349,125,167	18,889,090	2,260,000	479,793,000	4,689,000	5,698,000	492,440,000	0	0	1,841,565,167	-	0
82	川内村	-	230,025,778	246,270	1,028,000	103,095,000	2,333,000	1,998,000	108,454,000	0	9,743	338,489,521	-	0
83	大熊町	-	1,131,539,046	21,217,476	2,190,000	456,333,000	4,424,000	3,420,000	466,367,000	0	30,424	1,597,936,470	-	0
84	双葉町	-	706,209,101	15,193,434	1,521,000	257,606,000	1,186,000	3,234,000	263,547,000	0	0	969,756,101	-	0
85	浪江町	-	2,012,797,943	2,530,827	3,444,000	739,847,000	1,395,000	7,676,000	752,362,000	0	0	2,765,159,943	-	0
86	葛尾村	-	121,177,940	864,180	396,000	47,272,000	1,639,000	504,000	49,811,000	0	0	170,988,940	-	0
87	新地町	-	551,931,566	4,141,045	1,480,000	76,373,000	17,574,000	3,010,000	98,437,000	0	170,125	650,538,691	-	0
90	飯舘村	-	564,468,439	3,711,693	1,629,000	220,201,000	1,995,000	3,448,000	227,273,000	0	147,854	791,889,293	-	0
91	田村市	-	2,629,337,745	28,756,967	7,571,000	140,041,000	10,138,000	8,746,000	166,496,000	0	1,685,372	2,797,519,117	-	0
92	南相馬市	-	5,128,957,546	51,330,059	10,778,000	1,497,473,000	24,539,000	17,350,000	1,550,140,000	0	618,419	6,679,715,965	-	0
93	伊達市	-	4,369,211,610	33,951,135	31,969,000	111,528,000	22,422,000	20,296,000	186,215,000	0	3,523,848	4,558,950,458	-	0
94	本宮市	-	1,808,439,577	32,915,158	6,233,000	106,426,000	10,091,000	6,044,000	128,794,000	0	1,161,582	1,938,395,159	-	0
301	歯科医師国保	0	-	-	-	-	-	-	-	-	-	-	35,293,000	-
302	医師国保	0	-	-	-	-	-	-	-	-	-	-	19,265,000	-

第5表-1 経理状況（収入）-その4-

番号	保険者名	一 般 会 計 繰 入 金									直診勘定 繰入金	その他の収入	
		保険基盤安定 (保険税軽減分)		保険基盤安定 (保険者支援分)		職員給与等等	出産育児一時金等	財政安定化 支援事業	その他	小計			退職者医療分 (再掲)
		円	円	円	円								
	平成26年度	6,333,634,712	545,476,059	1,329,676,970	108,440,886	3,513,909,164	625,676,583	2,208,276,877	2,458,663,111	16,469,837,417	0	1,255,396,514	47,439,473
	平成27年度	6,643,440,405	562,740,667	3,802,682,136	318,031,203	3,543,324,116	690,346,336	2,494,274,026	2,482,272,863	19,656,339,882	0	1,028,930,392	19,097,531
	平成28年度	6,513,555,941	531,896,058	3,797,224,756	307,446,435	3,474,463,745	503,820,305	1,512,854,983	2,315,555,605	18,117,475,335	2,404,841	1,914,303,303	232,431,575
	平成29年度	6,479,017,571	536,440,544	3,677,011,158	297,454,484	3,606,049,473	422,846,700	1,302,281,602	2,125,782,214	17,612,988,718	0	1,474,343,174	21,639,450
	平成30年度	6,268,476,395	501,334,391	3,522,832,190	271,680,718	3,614,116,177	355,204,357	1,453,703,055	1,435,902,188	16,650,234,362	0	870,297,857	71,098,072
	市 計	4,666,562,873	369,737,321	2,676,315,534	201,628,193	2,510,938,982	262,067,381	1,112,773,000	1,099,427,421	12,328,085,191	0	683,284,475	46,018,857
	町 村 計	1,601,913,522	131,597,070	846,516,656	70,052,525	1,103,177,195	93,136,976	340,930,055	336,474,767	4,322,149,171	0	183,458,704	25,079,215
	市 町 村 計	6,268,476,395	501,334,391	3,522,832,190	271,680,718	3,614,116,177	355,204,357	1,453,703,055	1,435,902,188	16,650,234,362	0	866,743,179	71,098,072
	国保組合計	-	-	-	-	-	-	-	-	-	0	3,554,678	0
1	福島市	713,717,622	61,491,870	453,893,455	35,671,334	380,795,278	34,117,333	71,984,000	251,282,272	1,905,789,960	0	118,189,675	1,464,558
2	二本松市	181,335,570	17,756,850	103,321,744	9,792,673	110,315,524	8,019,320	16,086,000	31,367,708	450,445,866	0	21,014,278	0
3	郡山市	939,971,270	69,220,930	551,088,293	37,888,780	589,624,037	65,223,082	180,853,000	160,615,601	2,487,375,283	0	169,813,689	33,211,159
4	須賀川市	262,379,620	20,002,160	142,740,110	10,720,678	83,670,612	13,418,667	88,895,000	107,246,811	698,350,820	0	20,830,991	0
5	白河市	183,591,881	16,141,160	104,170,978	9,019,908	121,411,000	13,054,000	70,114,000	46,814,092	539,155,951	0	24,973,805	94,568
6	会津若松市	417,030,225	35,502,120	222,121,123	17,531,220	434,697,000	29,400,000	115,170,000	74,125,699	1,292,544,047	0	37,945,867	454,375
7	喜多方市	133,600,934	11,750,240	76,590,480	6,716,754	91,315,328	7,829,333	60,496,000	25,266,251	395,098,326	0	23,818,685	9,288,007
8	いわき市	1,083,610,080	76,917,800	605,500,276	43,623,796	297,687,892	52,697,153	406,378,000	276,907,109	2,722,780,510	0	160,016,055	1,122,993
10	相馬市	96,229,410	6,522,430	62,692,286	4,168,489	60,501,000	5,880,000	9,264,000	18,099,900	252,666,596	0	21,583,658	287,602
11	川俣町	54,071,801	5,554,230	30,574,543	3,263,601	30,660,000	1,693,520	13,581,000	28,092,944	158,673,808	0	3,212,426	0
13	桑折町	43,325,784	3,967,640	34,065,289	2,270,809	35,592,428	2,240,000	15,887,004	8,068,418	139,178,923	0	3,792,612	0
14	国見町	35,237,640	2,353,840	19,816,409	1,294,139	25,746,000	560,000	3,707,000	5,139,309	90,206,358	0	4,629,420	0
21	大玉村	24,319,000	2,014,000	13,952,000	1,164,000	21,689,000	1,960,000	9,474,000	13,316,000	84,710,000	0	2,120,817	35,498
27	鏡石町	41,640,285	3,304,680	24,172,345	1,889,863	7,075,617	3,080,000	6,741,000	13,730,195	96,439,442	0	2,585,139	0
29	天栄村	18,302,100	1,498,800	10,453,236	840,368	8,061,252	0	1,733,000	4,202,639	42,752,227	0	1,506,672	0
30	南会津町	55,110,220	5,146,708	30,633,344	2,800,569	43,113,000	2,607,800	20,801,000	41,045,332	193,310,696	0	3,458,050	0
31	下郷町	23,750,140	1,793,280	12,616,714	953,181	32,403,481	0	8,603,000	4,118,781	81,492,116	0	805,311	0
33	檜枝岐村	1,049,451	178,608	573,918	84,418	0	280,000	340,000	2,326,266	4,569,635	0	33,004	0
36	只見町	14,759,645	1,469,430	7,773,072	783,052	2,372,693	1,120,000	5,938,000	1,273,011	33,236,421	0	74,143	0
38	磐梯町	11,264,745	0	5,842,245	0	0	1,680,000	4,594,000	3,397,708	26,778,698	0	558,678	0
39	猪苗代町	40,635,230	2,722,960	22,957,883	1,505,329	45,974,800	2,800,000	4,239,623	7,793,009	124,400,545	0	6,741,899	13,371,905
42	北塩原村	11,442,302	1,058,410	5,865,095	512,496	10,432,634	840,000	4,354,000	2,192,283	35,126,314	0	1,787,381	0
45	西会津町	26,975,140	2,586,040	14,487,272	1,405,884	27,925,000	1,120,000	9,580,000	8,114,788	88,202,200	0	5,458,674	0
47	会津坂下町	58,653,115	5,246,280	32,794,258	2,931,928	50,332,601	1,606,000	17,935,000	12,144,185	173,465,159	0	6,913,791	0
48	湯川村	8,849,230	943,820	4,971,307	528,910	16,787,000	280,000	1,124,000	1,997,127	34,008,664	0	1,472,024	0
49	柳津町	15,736,199	0	8,336,837	0	29,706,211	0	6,056,518	1,336,198	61,171,963	0	876,690	0

番号	保険者名	一 般 会 計 繰 入 金									直診勘定繰入金	その他の収入	退職者医療分(再掲)
		保険基盤安定(保険税軽減分)		保険基盤安定(保険者支援分)		職員給与費等	出産育児一時金等	財政安定化支援事業	その他	小計			
			介護分(再掲)		介護分(再掲)								
51	会津美里町	74,143,440	6,381,940	39,740,207	3,327,263	57,329,000	7,000,000	29,346,000	20,131,000	227,689,647	0	16,800,533	0
53	三島町	5,743,900	402,200	3,353,100	220,832	7,255,000	280,000	3,354,000	404,801	20,390,801	0	2,617,466	0
54	金山町	8,375,655	472,700	4,463,546	235,152	20,502,101	0	3,935,000	787,505	38,063,807	0	359,196	0
55	昭和村	5,037,210	585,600	2,950,992	344,227	6,308,788	0	2,221,000	116,726	16,634,716	0	78,849	0
56	棚倉町	38,649,830	3,855,320	21,306,508	2,072,514	42,961,000	840,000	13,489,000	6,178,231	123,424,569	0	15,964,331	4,279,316
57	矢祭町	15,713,641	1,557,960	8,548,154	817,492	27,235,000	560,000	6,938,000	30,416,648	89,411,443	0	6,567,714	0
58	塙町	29,856,050	2,706,040	16,319,514	1,406,521	45,588,557	1,120,000	2,124,000	4,755,011	99,763,132	0	4,686,075	0
59	鮫川村	11,179,490	1,220,085	7,214,917	801,835	18,239,166	0	1,016,000	1,940,632	39,590,205	0	796,175	0
60	西郷村	62,849,669	4,857,891	31,780,144	2,438,958	0	3,909,333	5,184,000	11,409,786	115,132,932	0	8,697,081	0
63	泉崎村	21,554,880	1,628,410	12,120,747	871,232	34,612,963	280,000	0	2,979,573	71,548,163	0	5,698,417	0
64	中島村	12,363,210	1,098,360	8,402,065	759,925	17,537,717	1,109,333	1,324,000	26,769,715	67,506,040	0	1,594,209	0
65	矢吹町	55,811,730	0	30,953,805	1,718,133	27,948,465	3,349,000	22,447,000	5,271,000	145,781,000	0	11,911,764	0
67	石川町	43,054,444	3,179,430	26,289,329	1,953,900	47,287,607	2,520,000	9,363,000	11,892,001	140,406,381	0	4,549,101	0
68	玉川村	18,162,114	1,446,650	10,370,029	851,551	7,662,000	280,000	2,999,811	6,237,768	45,711,722	0	10,590,560	7,372,128
69	平田村	19,908,367	2,458,024	10,541,125	1,321,649	24,630,565	1,400,000	13,542,000	3,803,954	73,826,011	0	3,975,695	0
70	浅川町	17,883,317	1,504,680	9,568,715	769,047	8,502,000	1,120,000	5,305,000	3,000,000	45,379,032	0	2,183,146	3,168
71	古殿町	17,760,970	1,794,550	9,999,348	1,056,282	18,682,967	1,106,294	1,589,789	2,255,631	51,394,999	0	1,445,250	17,200
72	三春町	54,557,510	4,156,460	30,257,421	2,205,124	10,226,131	1,120,000	9,067,000	14,332,483	119,560,545	0	9,388,104	0
73	小野町	31,326,064	2,498,960	17,699,792	1,362,588	28,462,785	2,030,869	4,186,000	6,966,661	90,672,171	0	3,384,925	0
79	広野町	24,621,390	1,570,800	12,348,979	813,301	23,282,000	2,802,000	2,243,000	3,911,818	69,209,187	0	2,660,962	0
80	檜葉町	54,664,075	4,609,320	26,073,106	2,271,692	22,016,000	3,741,000	17,770,000	440,000	124,704,181	0	46,500	0
81	富岡町	92,096,360	8,565,840	43,627,129	4,420,683	45,699,000	9,240,000	23,379,000	200,000	214,241,489	0	5,099,915	0
82	川内村	13,060,000	1,040,000	5,789,000	448,000	11,205,000	549,000	977,000	1,997,000	33,577,000	0	810,726	0
83	大熊町	122,100,597	10,842,774	46,234,403	4,094,085	18,270,089	5,134,000	0	1,182,000	192,921,089	0	2,050,519	0
84	双葉町	38,131,003	0	18,972,889	0	11,440,000	2,520,000	10,636,000	150,000	81,849,892	0	4,329,135	0
85	浪江町	153,802,304	18,049,140	71,732,882	7,882,431	53,361,000	14,000,000	8,440,000	4,091,000	305,427,186	0	5,931,706	0
86	葛尾村	5,940,375	620,400	2,932,219	291,783	16,150,000	280,000	314,000	2,152,608	27,769,202	0	454,943	0
87	新地町	23,726,760	1,779,930	15,532,561	1,554,308	41,800,300	1,349,507	3,802,310	3,290,702	89,502,140	0	4,482,838	0
90	飯舘村	44,717,140	2,874,880	21,508,263	1,513,470	21,110,277	3,629,320	1,250,000	1,122,320	93,337,320	0	276,138	0
91	田村市	125,430,418	13,706,031	69,002,172	5,697,994	62,695,668	6,418,666	10,016,000	25,609,060	299,171,984	0	12,843,709	73,414
92	南相馬市	243,446,500	19,227,050	130,133,328	9,307,416	145,246,520	10,856,000	18,656,000	29,349,886	577,688,234	0	23,849,802	1,797
93	伊達市	195,216,540	14,408,460	107,083,164	7,743,359	94,684,123	6,753,827	59,661,000	36,343,026	499,741,680	0	36,981,880	0
94	本宮市	91,002,803	7,090,220	47,978,125	3,745,792	38,295,000	8,400,000	5,200,000	16,400,006	207,275,934	0	11,422,381	20,384
301	歯科医師国保	-	-	-	-	-	-	-	-	-	0	151,337	0
302	医師国保	-	-	-	-	-	-	-	-	-	0	3,403,341	0

第5表-1 経理状況(収入)-その5-

番号	保険者名	小計(単年度収入) (第5表-1その1 ~その4) A			基金繰入金 (準備金繰入金) B	繰越金 C	市町村債 (組合債) D	うち財政安定化基金貸 付金	収入合計 A+B+C+D	退職者医療分 (再掲)
			介護分(再掲)	後期支援金分 (再掲)						
		円	円	円	円	円	円	円	円	円
	平成26年度	226,296,436,471	11,547,636,925	23,445,670,633	1,149,607,893	14,543,815,377	0	-	241,989,859,741	11,497,746,043
	平成27年度	254,808,169,339	10,683,462,711	22,154,651,734	590,572,742	15,809,551,557	83,000,000	-	271,291,293,638	8,018,171,927
	平成28年度	247,273,614,298	10,120,234,418	20,689,968,628	405,691,164	14,499,756,972	66,400,000	-	262,245,462,434	6,248,309,821
	平成29年度	240,530,463,805	9,722,876,073	19,971,577,431	651,565,961	15,175,320,952	55,800,000	-	256,413,150,718	4,997,396,488
	平成30年度	195,438,476,385	3,947,099,296	10,992,092,072	3,351,834,624	13,272,817,890	34,233,000	34,233,000	212,097,361,899	1,449,424,503
	市 計	144,999,770,610	2,906,564,661	8,365,837,260	3,001,010,142	8,229,958,106	0	0	156,230,738,858	1,103,466,859
	町 村 計	48,650,685,863	859,743,524	2,293,654,471	320,824,482	4,795,044,598	34,233,000	34,233,000	53,800,787,943	345,957,644
	市 町 村 計	193,650,456,473	3,766,308,185	10,659,491,731	3,321,834,624	13,025,002,704	34,233,000	34,233,000	210,031,526,801	1,449,424,503
	国保組合計	1,788,019,912	180,791,111	332,600,341	30,000,000	247,815,186	0	-	2,065,835,098	-
1	福 島 市	24,054,068,010	541,941,852	1,535,454,797	0	1,961,912,689	0	0	26,015,980,699	182,338,040
2	二 本 松 市	5,498,010,409	153,532,153	370,658,745	0	458,250,327	0	0	5,956,260,736	50,325,313
3	郡 山 市	29,272,173,015	565,108,769	1,846,586,184	0	1,134,830,437	0	0	30,407,003,452	247,045,734
4	須 賀 川 市	7,588,462,473	173,766,690	434,448,706	0	538,394,645	0	0	8,126,857,118	66,207,277
5	白 河 市	5,621,026,445	135,577,823	393,502,011	156,962,000	490,048,000	0	0	6,268,036,445	47,632,721
6	会津若松市	11,601,398,367	248,289,701	676,731,990	0	368,121,060	0	0	11,969,519,427	112,381,019
7	喜 多 方 市	5,111,691,732	94,929,399	297,092,813	0	786,664,706	0	0	5,898,356,438	72,153,082
8	い わ き 市	30,763,104,487	600,073,202	1,780,112,443	230,837,000	764,837,321	0	0	31,758,778,808	134,881,045
10	相 馬 市	3,658,100,087	64,301,028	198,609,408	167,565,000	62,483,490	0	0	3,888,148,577	25,246,609
11	川 俣 町	1,522,848,181	40,164,230	114,466,262	97,960,000	180,444,035	0	0	1,801,252,216	12,296,371
13	桑 折 町	1,337,646,569	30,689,493	97,518,587	0	36,318,951	0	0	1,373,965,520	4,874,457
14	国 見 町	1,056,311,645	21,072,676	76,200,224	0	89,522,448	0	0	1,145,834,093	4,790,026
21	大 玉 村	882,419,677	18,949,722	51,700,325	0	110,981,330	0	0	993,401,007	4,352,443
27	鏡 石 町	1,368,974,549	30,529,021	67,624,401	0	102,684,643	0	0	1,471,659,192	737,445
29	天 栄 村	630,391,962	13,989,316	40,709,776	0	71,328,616	0	0	701,720,578	5,909,694
30	南 会 津 町	1,754,269,680	38,831,186	98,414,044	24,188,000	8,005,627	0	0	1,786,463,307	247,415
31	下 郷 町	739,826,974	13,939,270	38,385,856	0	75,161,561	0	0	814,988,535	3,071,219
33	檜 枝 岐 村	60,681,578	2,024,326	4,315,127	0	15,692,396	0	0	76,373,974	57,059
36	只 見 町	498,026,997	10,085,190	28,783,312	2,598,000	14,477,880	0	0	515,102,877	17,336
38	磐 梯 町	399,832,209	6,013,497	18,450,197	20,000,000	33,783,167	0	0	453,615,376	1,565,552
39	猪 苗 代 町	1,464,768,078	24,974,135	76,201,423	13,000,000	23,488,840	34,233,000	34,233,000	1,535,489,918	29,409,049
42	北 塩 原 村	349,669,404	7,576,687	18,783,353	0	25,715,617	0	0	375,385,021	74,556
45	西 会 津 町	822,439,080	20,108,694	51,250,997	13,940,421	6,619,455	0	0	842,998,956	13,489,917
47	会津坂下町	1,789,963,436	47,339,257	112,590,251	0	163,767,372	0	0	1,953,730,808	30,516,963
48	湯 川 村	354,639,182	8,891,972	23,325,605	0	14,980,393	0	0	369,619,575	588,532
49	柳 津 町	505,860,372	6,403,440	17,317,573	0	13,419,770	0	0	519,280,142	1,452,315

番号	保険者名	小計（単年度収入） （第5表-1その1 ～その4） A	基金繰入金 （準備金繰入金） B		繰越金 C	市町村債 （組合債） D	うち財政安定化基金貸 付金	収入合計 A+B+C+D	退職者医療分 （再掲）
			介護分（再掲）	後期支援金分 （再掲）					
51	会津美里町	2,350,926,156	51,326,018	153,671,611	0	330,100,851	0	2,681,027,007	39,863,386
53	三島町	201,980,546	2,368,432	11,883,469	6,990,000	6,993,148	0	215,963,694	100,181
54	金山町	293,126,434	3,511,770	13,481,622	0	63,954,841	0	357,081,275	1,822,633
55	昭和村	185,394,806	5,210,852	12,052,501	0	7,097,873	0	192,492,679	1,117,848
56	棚倉町	1,296,765,256	31,711,320	87,473,480	0	103,008,378	0	1,399,773,634	18,899,516
57	矢祭町	588,318,115	23,385,435	16,755,299	0	57,459,429	0	645,777,544	475,851
58	塙町	960,738,987	25,295,980	57,521,457	30,000,000	85,062,735	0	1,075,801,722	458,111
59	鮫川村	384,220,704	11,318,420	27,143,701	4,569,000	40,852,683	0	429,642,387	1,132,069
60	西郷村	1,582,043,450	37,650,663	114,453,403	53,861,000	175,979,041	0	1,811,883,491	6,374,311
63	泉崎村	705,512,195	14,373,416	42,459,143	0	56,597,572	0	762,109,767	1,141,164
64	中島村	565,020,811	14,764,405	38,086,488	0	47,317,108	0	612,337,919	5,500,651
65	矢吹町	1,775,833,343	35,620,248	106,474,268	0	187,774,976	0	1,963,608,319	10,667,351
67	石川町	1,587,585,938	32,697,537	87,916,903	0	130,574,689	0	1,718,160,627	13,721,944
68	玉川村	724,674,324	14,105,805	40,295,947	0	126,681,551	0	851,355,875	11,079,717
69	平田村	783,961,349	17,686,421	39,252,173	0	180,191,496	0	964,152,845	10,376,154
70	浅川町	670,226,806	12,998,368	35,469,130	0	90,307,642	0	760,534,448	1,678,590
71	古殿町	559,269,548	17,241,888	36,140,273	0	36,171,772	0	595,441,320	1,921,646
72	三春町	1,700,910,885	32,412,468	108,633,559	24,188,000	55,088,139	0	1,780,187,024	7,417,790
73	小野町	1,201,266,440	22,187,919	57,364,575	0	46,343,012	0	1,247,609,452	28,760,845
79	広野町	900,062,800	3,863,657	10,559,194	0	31,947,595	0	932,010,395	1,550,920
80	檜葉町	1,442,320,554	9,462,059	26,309,586	0	521,938,021	0	1,964,258,575	601,661
81	富岡町	2,552,824,985	16,873,302	43,959,721	0	506,940,904	0	3,059,765,889	19,349,390
82	川内村	457,369,437	2,442,518	6,211,972	0	26,342,401	0	483,711,838	246,270
83	大熊町	2,250,031,078	14,936,859	37,481,996	323,759	136,611,224	0	2,386,966,061	21,217,476
84	双葉町	1,313,214,128	0	0	29,206,302	32,123,790	0	1,374,544,220	15,193,434
85	浪江町	3,774,762,403	31,400,639	65,848,175	0	527,642,686	0	4,302,405,089	2,530,827
86	葛尾村	247,215,685	2,025,683	4,220,619	0	22,054,058	0	269,269,743	864,180
87	新地町	931,333,498	23,614,016	53,247,557	0	112,904,534	0	1,044,238,032	4,731,686
90	飯舘村	1,125,205,629	7,675,314	23,249,336	0	62,590,348	0	1,187,795,977	3,711,693
91	田村市	3,924,230,211	83,709,861	177,866,584	118,817,660	195,067,724	0	4,238,115,595	33,899,117
92	南相馬市	8,885,410,427	61,038,303	115,551,859	2,326,828,482	433,371,465	0	11,645,610,374	52,630,847
93	伊達市	6,323,123,791	126,118,422	374,635,255	0	730,789,069	0	7,053,912,860	41,423,560
94	本宮市	2,698,971,156	58,177,458	164,586,465	0	305,187,173	0	3,004,158,329	37,302,495
301	歯科医師国保	1,157,888,380	115,973,975	230,823,007	0	191,346,702	0	1,349,235,082	-
302	医師国保	630,131,532	64,817,136	101,777,334	30,000,000	56,468,484	0	716,600,016	-

第5表-2 経理状況（支出）-その1-

番号	保険者名	総務費	保 険 給 付 費										
			一 般 被 保 険 者 分										
			療養給付費	療養費	小 計	高額療養費	高額介護合算療養費	移送費	出産育児諸費	葬祭諸費	育児諸費	そ の 他	計
	平成26年度	3,936,959,118	122,045,276,226	1,164,117,500	123,209,393,726	12,386,902,084	4,312,947	461,640	846,615,538	142,980,000	-	4,809,000	136,595,474,935
	平成27年度	3,989,260,395	124,063,390,251	1,126,379,713	125,189,769,964	13,211,233,326	3,854,306	275,621	756,128,432	146,490,000	-	7,940,000	139,315,691,649
	平成28年度	3,897,173,727	120,777,740,999	1,088,483,307	121,866,224,306	13,670,911,105	4,022,298	170,690	723,109,098	144,640,000	-	6,630,000	136,415,707,497
	平成29年度	4,362,643,928	119,740,234,541	1,010,174,623	120,750,409,164	13,715,341,599	4,755,495	215,618	571,829,491	138,690,000	-	5,910,000	135,187,151,367
	平成30年度	3,967,633,451	118,031,112,356	933,397,477	118,964,509,833	13,825,983,395	4,584,749	7,760	499,212,016	138,750,000	0	6,078,000	133,439,125,753
	市 計	2,646,616,483	87,130,634,150	765,055,022	87,895,689,172	10,883,531,089	3,943,915	7,760	368,053,444	104,050,000	0	0	99,255,275,380
	町 村 計	1,234,015,509	30,125,518,590	162,283,171	30,287,801,761	2,873,945,594	640,834	0	108,897,732	32,800,000	0	0	33,304,085,921
	市 町 村 計	3,880,631,992	117,256,152,740	927,338,193	118,183,490,933	13,757,476,683	4,584,749	7,760	476,951,176	136,850,000	0	0	132,559,361,301
	国保組合計	87,001,459	774,959,616	6,059,284	781,018,900	68,506,712	0	0	22,260,840	1,900,000	0	6,078,000	879,764,452
1	福 島 市	450,740,420	14,165,974,781	94,829,974	14,260,804,755	1,803,995,042	1,546,270	0	51,393,458	17,350,000	0	0	16,135,089,525
2	二 本 松 市	107,538,110	3,154,033,384	20,475,823	3,174,509,207	433,755,211	0	0	12,034,860	4,100,000	0	0	3,624,399,278
3	郡 山 市	598,380,884	17,191,679,643	186,831,811	17,378,511,454	2,412,946,688	758,666	7,760	97,834,624	20,450,000	0	0	19,910,509,192
4	須 賀 川 市	151,265,120	4,415,908,958	34,784,209	4,450,693,167	650,120,008	190,850	0	20,128,000	6,350,000	0	0	5,127,482,025
5	白 河 市	125,319,681	3,323,049,689	19,938,017	3,342,987,706	453,660,556	110,243	0	19,589,394	4,700,000	0	0	3,821,047,899
6	会津若松市	332,865,660	6,767,192,947	25,880,363	6,793,073,310	925,613,508	386,065	0	26,526,552	7,980,000	0	0	7,753,579,435
7	喜 多 方 市	98,629,580	3,120,875,188	13,060,860	3,133,936,048	489,940,441	0	0	11,731,480	3,650,000	0	0	3,639,257,969
8	い わ き 市	347,776,247	18,403,374,195	258,942,666	18,662,316,861	2,414,265,278	196,905	0	79,081,640	20,600,000	0	0	21,176,460,684
10	相 馬 市	63,335,877	2,295,620,742	16,226,902	2,311,847,644	205,593,986	42,788	0	8,824,410	2,750,000	0	0	2,529,058,828
11	川 俣 町	39,174,514	902,486,251	4,294,756	906,781,007	116,051,669	143,167	0	2,540,280	1,250,000	0	0	1,026,766,123
13	桑 折 町	37,586,315	784,852,628	4,165,998	789,018,626	123,052,526	0	0	3,361,680	650,000	0	0	916,082,832
14	国 見 町	26,114,232	599,926,668	3,581,354	603,508,022	80,848,852	139,076	0	840,420	700,000	0	0	686,036,370
21	大 玉 村	21,363,408	532,882,818	1,921,559	534,804,377	82,602,850	0	0	1,680,840	700,000	0	0	619,788,067
27	鏡 石 町	10,866,720	809,746,263	7,256,510	817,002,773	116,376,903	417	0	5,042,310	850,000	0	0	939,272,403
29	天 栄 村	8,912,736	382,830,306	2,413,411	385,243,717	48,459,779	23,046	0	0	750,000	0	0	434,476,542
30	南 会 津 町	47,129,226	1,052,579,176	3,176,713	1,055,755,889	143,402,137	38,419	0	3,911,700	1,250,000	0	0	1,204,358,145
31	下 郷 町	34,179,978	438,593,258	809,444	439,402,702	70,122,508	43	0	0	650,000	0	0	510,175,253
33	檜 枝 岐 村	2,020,166	29,875,832	50,798	29,926,630	3,474,706	0	0	420,000	0	0	0	33,821,336
36	只 見 町	2,486,785	283,835,622	938,693	284,774,315	43,473,107	0	0	1,680,000	200,000	0	0	330,127,422
38	磐 梯 町	3,272,249	245,030,637	796,287	245,826,924	39,117,401	0	0	2,520,000	450,000	0	0	287,914,325
39	猪 苗 代 町	58,890,337	875,231,477	4,572,538	879,804,015	121,564,693	38,408	0	4,200,000	1,250,000	0	0	1,006,857,116
42	北 塩 原 村	10,962,223	202,349,942	1,261,791	203,611,733	27,674,967	0	0	1,260,000	200,000	0	0	232,746,700
45	西 会 津 町	33,423,551	462,783,666	947,743	463,731,409	74,247,718	0	0	1,680,000	850,000	0	0	540,509,127
47	会津坂下町	56,092,365	1,011,595,384	3,378,162	1,014,973,546	151,381,940	0	0	2,409,260	1,500,000	0	0	1,170,264,746
48	湯 川 村	17,526,363	207,647,705	543,238	208,190,943	36,503,933	0	0	420,210	400,000	0	0	245,515,086
49	柳 津 町	34,233,607	271,504,500	860,902	272,365,402	48,240,999	0	0	0	550,000	0	0	321,156,401

番号	保険者名	総務費	保 険 給 付 費										計
			一 般 被 保 険 者 分										
			療養給付費	療養費	小 計	高額療養費	高額介護合算療養費	移送費	出産育児諸費	葬祭諸費	育児諸費	そ の 他	
51	会津美里町	57,611,627	1,375,281,059	4,567,284	1,379,848,343	189,221,751	0	0	4,210,620	1,600,000	0	0	1,574,880,714
53	三 島 町	11,206,975	119,626,953	224,391	119,851,344	18,780,373	0	0	420,000	50,000	0	0	139,101,717
54	金 山 町	20,790,101	160,104,127	1,509,324	161,613,451	23,591,952	0	0	0	200,000	0	0	185,405,403
55	昭 和 村	7,076,776	99,341,899	330,522	99,672,421	12,409,812	0	0	0	100,000	0	0	112,182,233
56	棚 倉 町	44,303,515	756,903,724	6,744,938	763,648,662	101,131,656	7,713	0	1,260,000	1,050,000	0	0	867,098,031
57	矢 祭 町	24,557,456	327,394,207	1,758,432	329,152,639	48,240,075	0	0	840,000	450,000	0	0	378,682,714
58	瑞 町	49,440,637	537,044,939	3,599,290	540,644,229	78,535,679	14,457	0	1,680,000	850,000	0	0	621,724,365
59	鮫 川 村	19,310,166	202,177,695	1,334,340	203,512,035	27,889,316	0	0	0	100,000	0	0	231,501,351
60	西 郷 村	13,529,221	955,236,469	6,307,258	961,543,727	116,592,427	0	0	6,706,940	1,700,000	0	0	1,086,543,094
63	泉 崎 村	33,766,388	410,724,016	2,550,077	413,274,093	58,075,712	0	0	420,210	450,000	0	0	472,220,015
64	中 島 村	22,510,699	295,186,155	1,092,572	296,278,727	42,717,412	0	0	1,664,000	650,000	0	0	341,310,139
65	矢 吹 町	48,392,621	1,030,348,791	8,731,466	1,039,080,257	143,955,545	0	0	5,026,310	1,600,000	0	0	1,189,662,112
67	石 川 町	49,677,252	957,434,802	6,186,847	963,621,649	122,166,029	36,019	0	3,780,000	1,200,000	0	0	1,090,803,697
68	玉 川 村	6,374,213	448,511,742	2,068,876	450,580,618	65,279,698	0	0	420,210	400,000	0	0	516,680,526
69	平 田 村	30,268,948	471,387,596	2,039,571	473,427,167	85,289,164	11,114	0	2,100,000	450,000	0	0	561,277,445
70	浅 川 町	7,306,358	415,888,129	3,137,413	419,025,542	64,556,175	0	0	1,680,000	550,000	0	0	485,811,717
71	古 殿 町	20,881,522	327,581,298	1,622,408	329,203,706	44,225,164	0	0	1,659,440	400,000	0	0	375,488,310
72	三 春 町	13,548,150	1,062,698,402	10,076,200	1,072,774,602	143,154,737	90,732	0	1,680,840	1,350,000	0	0	1,219,050,911
73	小 野 町	32,227,184	703,257,512	4,467,512	707,725,024	113,898,955	98,223	0	3,046,304	650,000	0	0	825,418,506
79	広 野 町	26,441,910	619,660,135	3,043,007	622,703,142	2,970,949	0	0	1,260,630	450,000	0	0	627,384,721
80	檜 葉 町	20,457,588	1,009,345,245	5,696,371	1,015,041,616	1,455,118	0	0	3,893,260	900,000	0	0	1,021,289,994
81	富 岡 町	38,375,599	1,789,561,109	10,089,649	1,799,650,758	536,631	0	0	7,354,015	800,000	0	0	1,808,341,404
82	川 内 村	11,905,083	307,564,364	1,481,265	309,045,629	747,443	0	0	824,420	200,000	0	0	310,817,492
83	大 熊 町	32,010,452	1,507,691,148	7,377,596	1,515,068,744	385,005	0	0	6,775,946	1,150,000	0	0	1,523,379,695
84	双 葉 町	20,006,465	939,212,959	5,350,482	944,563,441	459,472	0	0	3,361,680	300,000	0	0	948,684,593
85	浪 江 町	50,564,725	2,731,396,062	13,050,414	2,744,446,476	467,474	0	0	8,973,977	1,500,000	0	0	2,755,387,927
86	葛 尾 村	15,649,414	158,559,612	1,161,857	159,721,469	71,375	0	0	420,210	50,000	0	0	160,263,054
87	新 地 町	42,206,864	571,864,215	3,186,714	575,050,929	37,018,388	0	0	2,025,310	650,000	0	0	614,744,627
90	飯 館 村	19,382,825	740,782,093	2,527,198	743,309,291	3,525,419	0	0	5,446,710	800,000	0	0	753,081,420
91	田 村 市	64,664,594	2,400,789,166	21,471,036	2,422,260,202	299,547,532	0	0	9,628,000	2,970,000	0	0	2,734,405,734
92	南 相 馬 市	153,840,520	6,494,741,803	40,875,548	6,535,617,351	74,385,101	47,679	0	15,766,319	5,950,000	0	0	6,631,766,450
93	伊 達 市	106,339,014	3,830,362,750	18,394,745	3,848,757,495	509,856,762	664,449	0	10,130,740	5,350,000	0	0	4,374,759,446
94	本 宮 市	45,920,776	1,567,030,904	13,343,068	1,580,373,972	209,850,976	0	0	5,383,967	1,850,000	0	0	1,797,458,915
301	歯科医師国保	32,744,272	460,147,231	4,703,432	464,850,663	40,785,004	0	0	20,580,000	1,700,000	0	3,698,000	531,613,667
302	医 師 国保	54,257,187	314,812,385	1,355,852	316,168,237	27,721,708	0	0	1,680,840	200,000	0	2,380,000	348,150,785

第5表-2 経理状況（支出）-その2-

番号	保険者名	保 険 給 付 費							審査支払手数料	保険給付費計
		退職被保険者等分								
		療養給付費	療養費	小 計	高額療養費	高額介護合算療養費	移送費	計		
		円	円	円	円	円	円	円	円	円
	平成26年度	8,378,170,755	75,458,185	8,453,628,940	1,060,004,350	545,465	0	9,514,178,755	413,167,260	146,522,820,950
	平成27年度	7,079,251,351	60,218,399	7,139,469,750	952,398,592	332,835	0	8,092,201,177	404,618,958	147,812,511,784
	平成28年度	4,516,864,215	39,415,162	4,556,279,377	636,839,481	190,127	0	5,193,308,985	393,216,636	142,002,233,118
	平成29年度	2,539,682,959	22,500,115	2,562,183,074	368,426,882	286,389	0	2,930,896,345	426,454,536	138,544,502,248
	平成30年度	1,073,720,997	8,620,596	1,082,341,593	167,169,373	315,783	18,640	1,249,845,389	414,814,386	135,103,785,528
	市 計	793,516,168	6,821,776	800,337,944	131,836,747	294,977	0	932,469,668	317,403,580	100,505,148,628
	町 村 計	280,204,829	1,798,820	282,003,649	35,332,626	20,806	18,640	317,375,721	93,884,635	33,715,346,277
	市 町 村 計	1,073,720,997	8,620,596	1,082,341,593	167,169,373	315,783	18,640	1,249,845,389	411,288,215	134,220,494,905
	国保組合計	-	-	-	-	-	-	-	3,526,171	883,290,623
1	福 島 市	126,422,840	1,202,151	127,624,991	24,405,903	257,882	0	152,288,776	55,792,301	16,343,170,602
2	二 本 松 市	36,364,536	587,511	36,952,047	4,362,858	0	0	41,314,905	11,161,665	3,676,875,848
3	郡 山 市	152,116,019	1,362,485	153,478,504	29,355,794	0	0	182,834,298	59,289,542	20,152,633,032
4	須 賀 川 市	47,941,938	406,649	48,348,587	8,491,262	0	0	56,839,849	15,685,068	5,200,006,942
5	白 河 市	35,585,938	207,198	35,793,136	5,815,205	0	0	41,608,341	11,365,690	3,874,021,930
6	会津若松市	82,139,240	346,008	82,485,248	16,726,802	37,095	0	99,249,145	25,543,836	7,878,372,416
7	喜 多 方 市	48,074,750	336,247	48,410,997	9,106,778	0	0	57,517,775	10,018,751	3,706,794,495
8	い わ き 市	94,428,181	950,650	95,378,831	18,617,684	0	0	113,996,515	72,231,118	21,362,688,317
10	相 馬 市	19,282,286	79,393	19,361,679	1,873,859	0	0	21,235,538	8,241,137	2,558,535,503
11	川 俣 町	9,497,584	43,850	9,541,434	1,220,025	0	0	10,761,459	2,906,007	1,040,433,589
13	桑 折 町	3,239,382	17,523	3,256,905	85,845	0	0	3,342,750	2,999,037	922,424,619
14	国 見 町	3,084,003	6,650	3,090,653	491,891	0	0	3,582,544	2,351,528	691,970,442
21	大 玉 村	3,278,462	55,304	3,333,766	157,626	0	0	3,491,392	1,668,041	624,947,500
27	鏡 石 町	171,724	0	171,724	0	0	0	171,724	2,596,211	942,040,338
29	天 栄 村	4,693,273	81,971	4,775,244	487,853	20,806	0	5,283,903	1,334,967	441,095,412
30	南 会 津 町	5,712	0	5,712	0	0	0	5,712	3,011,881	1,207,375,738
31	下 郷 町	2,218,870	4,081	2,222,951	208,947	0	0	2,431,898	1,186,727	513,793,878
33	檜 枝 岐 村	45,661	0	45,661	0	0	0	45,661	107,232	33,974,229
36	只 見 町	17,171	0	17,171	0	0	0	17,171	756,689	330,901,282
38	磐 梯 町	1,072,514	50,876	1,123,390	0	0	0	1,123,390	714,936	289,752,651
39	猪 苗 代 町	11,395,280	70,122	11,465,402	2,091,670	0	0	13,557,072	3,103,002	1,023,517,190
42	北 塩 原 村	0	0	0	0	0	0	0	626,103	233,372,803
45	西 会 津 町	10,212,781	47,441	10,260,222	2,071,217	0	0	12,331,439	1,398,669	554,239,235
47	会津坂下町	22,692,923	65,574	22,758,497	3,893,856	0	0	26,652,353	3,042,121	1,199,959,220
48	湯 川 村	323,558	0	323,558	0	0	0	323,558	689,313	246,527,957
49	柳 津 町	1,084,537	0	1,084,537	36,327	0	0	1,120,864	604,131	322,881,396

番号	保険者名	保 険 給 付 費							審査支払手数料	保険給付費計
		退職被保険者等分								
		療養給付費	療養費	小 計	高額療養費	高額介護合算療養費	移送費	計		
51	会津美里町	30,636,525	67,409	30,703,934	8,368,101	0	0	39,072,035	4,798,542	1,618,751,291
53	三島町	95,816	0	95,816	0	0	0	95,816	355,837	139,553,370
54	金山町	1,529,407	0	1,529,407	133,110	0	0	1,662,517	498,468	187,566,388
55	昭和村	831,019	69,363	900,382	0	0	0	900,382	376,235	113,458,850
56	棚倉町	10,853,006	68,655	10,921,661	2,656,234	0	0	13,577,895	2,246,658	882,922,584
57	矢祭町	345,590	0	345,590	0	0	0	345,590	894,526	379,922,830
58	塙町	290,416	8,865	299,281	0	0	0	299,281	1,354,547	623,378,193
59	鮫川村	992,026	1,589	993,615	0	0	0	993,615	601,863	233,096,829
60	西郷村	4,437,158	44,884	4,482,042	393,467	0	0	4,875,509	3,378,682	1,094,797,285
63	泉崎村	565,782	0	565,782	0	0	0	565,782	1,313,638	474,099,435
64	中島村	4,362,913	0	4,362,913	764,841	0	0	5,127,754	997,065	347,434,958
65	矢吹町	8,634,698	148,118	8,782,816	516,684	0	0	9,299,500	3,473,829	1,202,435,441
67	石川町	10,711,631	20,329	10,731,960	1,998,926	0	0	12,730,886	3,250,584	1,106,785,167
68	玉川村	2,629,119	96,915	2,726,034	329,070	0	0	3,055,104	1,370,150	521,105,780
69	平田村	7,297,230	0	7,297,230	2,734,933	0	0	10,032,163	1,335,660	572,645,268
70	浅川町	1,025,062	34,637	1,059,699	0	0	0	1,059,699	1,248,952	488,120,368
71	古殿町	1,221,310	7,987	1,229,297	220,413	0	0	1,449,710	1,136,170	378,074,190
72	三春町	5,964,430	157,622	6,122,052	252,630	0	0	6,374,682	3,887,204	1,229,312,797
73	小野町	19,808,959	14,980	19,823,939	5,841,101	0	0	25,665,040	1,750,715	852,834,261
79	広野町	2,171,282	1,589	2,172,871	0	0	0	2,172,871	1,570,287	631,127,879
80	檜葉町	852,130	0	852,130	0	0	0	852,130	2,643,781	1,024,785,905
81	富岡町	26,172,379	278,202	26,450,581	0	0	0	26,450,581	5,486,936	1,840,278,921
82	川内村	348,750	0	348,750	0	0	0	348,750	980,165	312,146,407
83	大熊町	29,927,338	91,205	30,018,543	0	0	18,640	30,037,183	4,357,693	1,557,774,571
84	双葉町	21,492,456	101,258	21,593,714	0	0	0	21,593,714	3,161,698	973,440,005
85	浪江町	3,383,354	141,821	3,525,175	0	0	0	3,525,175	7,694,123	2,766,607,225
86	葛尾村	1,224,278	0	1,224,278	0	0	0	1,224,278	457,524	161,944,856
87	新地町	4,168,402	0	4,168,402	377,859	0	0	4,546,261	1,938,632	621,229,520
90	飯舘村	5,198,928	0	5,198,928	0	0	0	5,198,928	2,227,876	760,508,224
91	田村市	27,414,186	303,556	27,717,742	2,638,321	0	0	30,356,063	8,145,460	2,772,907,257
92	南相馬市	65,306,439	572,273	65,878,712	2,231,575	0	0	68,110,287	19,419,325	6,719,296,062
93	伊達市	30,847,502	124,372	30,971,874	3,317,408	0	0	34,289,282	14,843,013	4,423,891,741
94	本宮市	27,592,313	343,283	27,935,596	4,893,298	0	0	32,828,894	5,666,674	1,835,954,483
301	歯科医師国保	-	-	-	-	-	-	-	2,384,382	533,998,049
302	医師国保	-	-	-	-	-	-	-	1,141,789	349,292,574

第5表-2 経理状況（支出）-その3-

番号	保険者名	国民健康保険事業費納付金							介護納付金分	計	財政安定化基金 拠出金
		医療給付費分			後期高齢者支援金等分						
		一般被保険者分	退職被保険者等分	医療給付費分計	一般被保険者分	退職被保険者等分	後期高齢者支援金等分計				
		円	円	円	円	円	円	円	円	円	
	平成26年度	-	-	-	-	-	-	-	-	-	
	平成27年度	-	-	-	-	-	-	-	-	-	
	平成28年度	-	-	-	-	-	-	-	-	-	
	平成29年度	-	-	-	-	-	-	-	-	-	
	平成30年度	35,464,757,261	290,295,679	35,755,052,940	11,806,313,469	113,019,815	11,919,333,284	4,205,429,373	51,879,815,597	0	
	市 計	27,245,040,332	240,193,245	27,485,233,577	9,033,369,881	93,270,053	9,126,639,934	3,151,007,826	39,762,881,337	0	
	町 村 計	8,219,716,929	50,102,434	8,269,819,363	2,772,943,588	19,749,762	2,792,693,350	1,054,421,547	12,116,934,260	0	
	市 町 村 計	35,464,757,261	290,295,679	35,755,052,940	11,806,313,469	113,019,815	11,919,333,284	4,205,429,373	51,879,815,597	0	
	国保組合計	-	-	-	-	-	-	-	-	-	
1	福島市	4,593,295,347	47,867,961	4,641,163,308	1,596,044,776	18,704,755	1,614,749,531	545,932,371	6,801,845,210	0	
2	二本松市	1,025,991,548	13,951,197	1,039,942,745	354,887,044	5,591,881	360,478,925	146,875,464	1,547,297,134	0	
3	郡山市	5,509,397,545	48,632,150	5,558,029,695	1,818,818,491	17,263,002	1,836,081,493	570,252,133	7,964,363,321	0	
4	須賀川市	1,301,640,741	13,197,547	1,314,838,288	450,243,505	5,188,054	455,431,559	176,673,483	1,946,943,330	0	
5	白河市	994,933,235	4,478,790	999,412,025	370,471,885	2,059,973	372,531,858	132,067,183	1,504,011,066	0	
6	会津若松市	1,964,139,170	19,742,329	1,983,881,499	694,882,590	8,060,161	702,942,751	247,383,150	2,934,207,400	0	
7	喜多方市	836,758,364	19,181,775	855,940,139	277,872,274	9,416,219	287,288,493	95,753,775	1,238,982,407	0	
8	いわき市	6,318,452,764	38,791,530	6,357,244,294	1,872,074,030	13,730,554	1,885,804,584	623,982,121	8,867,030,999	0	
10	相馬市	738,371,936	4,047,627	742,419,563	262,075,361	1,560,299	263,635,660	102,622,526	1,108,677,749	0	
11	川俣町	261,632,060	2,648,547	264,280,607	93,941,381	1,006,000	94,947,381	33,946,932	393,174,920	0	
13	桑折町	194,756,112	715,945	195,472,057	85,410,277	351,970	85,762,247	25,133,628	306,367,932	0	
14	国見町	200,604,063	637,812	201,241,875	71,583,373	276,174	71,859,547	24,599,257	297,700,679	0	
21	大玉村	165,626,901	1,739,274	167,366,175	58,406,119	670,011	59,076,130	18,579,541	245,021,846	0	
27	鏡石町	205,992,662	570,732	206,563,394	81,389,207	194,597	81,583,804	26,932,524	315,079,722	0	
29	天栄村	80,867,301	1,219,471	82,086,772	38,725,907	590,223	39,316,130	13,613,931	135,016,833	0	
30	南会津町	318,014,880	68,997	318,083,877	102,914,271	25,342	102,939,613	42,868,737	463,892,227	0	
31	下郷町	135,130,871	1,092,832	136,223,703	40,148,418	344,712	40,493,130	15,434,782	192,151,615	0	
33	檜枝岐村	17,339,167	2,084	17,341,251	4,970,157	3,531	4,973,688	2,283,976	24,598,915	0	
36	只見町	76,867,462	0	76,867,462	29,140,930	0	29,140,930	10,300,869	116,309,261	0	
38	磐梯町	76,524,544	799,411	77,323,955	22,146,709	289,537	22,436,246	7,234,429	106,994,630	0	
39	猪苗代町	255,903,433	4,084,619	259,988,052	86,708,000	1,517,197	88,225,197	31,298,465	379,511,714	0	
42	北塩原村	60,193,118	27,011	60,220,129	20,853,495	1,171	20,854,666	8,376,633	89,451,428	0	
45	西会津町	131,251,624	1,586,919	132,838,543	48,920,381	698,806	49,619,187	20,382,305	202,840,035	0	
47	会津坂下町	310,045,484	5,947,149	315,992,633	102,155,539	2,141,494	104,297,033	43,983,265	464,272,931	0	
48	湯川村	56,956,656	808,555	57,765,211	23,875,131	358,284	24,233,415	8,452,348	90,450,974	0	
49	柳津町	70,841,719	649,750	71,491,469	20,249,997	289,703	20,539,700	7,455,505	99,486,674	0	

		後期高齢者支援金等			前期高齢者納付金等			介護納付金	高額医療費 共同事業 拠出金
		後期高齢者支援金	事務費拠出金	計	前期高齢者納付金	事務費拠出金	計		
51	会津美里町	-	-	-	-	-	-	-	-
53	三島町	-	-	-	-	-	-	-	-
54	金山町	-	-	-	-	-	-	-	-
55	昭和村	-	-	-	-	-	-	-	-
56	棚倉町	-	-	-	-	-	-	-	-
57	矢祭町	-	-	-	-	-	-	-	-
58	塙町	-	-	-	-	-	-	-	-
59	鮫川村	-	-	-	-	-	-	-	-
60	西郷村	-	-	-	-	-	-	-	-
63	泉崎村	-	-	-	-	-	-	-	-
64	中島村	-	-	-	-	-	-	-	-
65	矢吹町	-	-	-	-	-	-	-	-
67	石川町	-	-	-	-	-	-	-	-
68	玉川村	-	-	-	-	-	-	-	-
69	平田村	-	-	-	-	-	-	-	-
70	浅川町	-	-	-	-	-	-	-	-
71	古殿町	-	-	-	-	-	-	-	-
72	三春町	-	-	-	-	-	-	-	-
73	小野町	-	-	-	-	-	-	-	-
79	広野町	-	-	-	-	-	-	-	-
80	檜葉町	-	-	-	-	-	-	-	-
81	富岡町	-	-	-	-	-	-	-	-
82	川内村	-	-	-	-	-	-	-	-
83	大熊町	-	-	-	-	-	-	-	-
84	双葉町	-	-	-	-	-	-	-	-
85	浪江町	-	-	-	-	-	-	-	-
86	葛尾村	-	-	-	-	-	-	-	-
87	新地町	-	-	-	-	-	-	-	-
90	飯館村	-	-	-	-	-	-	-	-
91	田村市	-	-	-	-	-	-	-	-
92	南相馬市	-	-	-	-	-	-	-	-
93	伊達市	-	-	-	-	-	-	-	-
94	本宮市	-	-	-	-	-	-	-	-
301	歯科医師国保	221,725,817	16,869	221,742,686	80,832,262	13,958	80,846,220	110,015,738	17,659,074
302	医師国保	125,647,623	10,041	125,657,664	0	8,309	8,309	71,155,776	13,398,000

(注) 「高額医療費共同事業拠出金」の組合分については、年報B表「共同事業拠出金」欄の「その他」(高額医療費共同事業事務費拠出金)を含む。

第5表-2 経理状況（支 出）-その5-

番号	保 険 者 名	保健事業費				保険給付費等 交付金償還金	直診勘定繰出金	その他の支出	退職者医療分 (再掲)	介護分 (再掲)	後期支援金分 (再掲)
		保健事業費	特定健康審査等 事業費	健康管理セン ター事業費	計						
		円	円	円		円	円	円	円	円	
	平成26年度	650,506,294	1,351,198,583	18,972,307	2,020,677,184	-	130,267,965	4,464,267,883	375,638,556	7,386,635	2,434,798
	平成27年度	524,906,066	1,524,162,637	19,921,868	2,068,990,571	-	200,070,965	3,415,242,529	186,148,169	7,598,453	2,243,573
	平成28年度	655,742,977	1,418,989,251	23,563,329	2,098,295,557	-	151,368,595	2,454,619,963	36,535,881	1,470,790	2,441,501
	平成29年度	670,531,565	1,414,063,671	18,450,220	2,103,045,456	-	241,564,437	2,207,572,137	333,231,884	9,864,892	1,968,424
	平成30年度	705,625,558	1,431,550,370	17,945,086	2,155,121,014	0	212,968,069	4,219,524,992	131,029,740	12,392,866	191,450
	市 計	476,776,192	1,011,080,356	0	1,487,856,548	0	41,132,000	2,663,771,198	129,009,267	0	0
	町 村 計	179,995,239	408,430,450	17,945,086	606,370,775	0	171,836,069	1,509,611,810	2,020,473	12,392,866	191,450
	市 町 村 計	656,771,431	1,419,510,806	17,945,086	2,094,227,323	0	212,968,069	4,173,383,008	131,029,740	12,392,866	191,450
	国保組合計	48,854,127	12,039,564	0	60,893,691	-	0	46,141,984	-	0	0
1	福 島 市	11,636,838	218,726,953	0	230,363,791	0	0	351,455,753	30,811,500	0	0
2	二 本 松 市	12,946,887	58,796,856	0	71,743,743	0	14,741,000	96,948,115	0	0	0
3	郡 山 市	186,574,766	123,132,412	0	309,707,178	0	0	483,800,470	31,645,387	0	0
4	須 賀 川 市	18,480,540	58,705,415	0	77,185,955	0	0	142,231,694	0	0	0
5	白 河 市	6,779,882	59,887,319	0	66,667,201	0	0	140,579,871	0	0	0
6	会津若松市	15,647,302	102,006,908	0	117,654,210	0	0	332,017,016	0	0	0
7	喜 多 方 市	10,032,894	47,827,307	0	57,860,201	0	0	77,578,721	9,288,007	0	0
8	い わ き 市	92,243,508	200,932,110	0	293,175,618	0	14,905,000	518,166,750	152,418	0	0
10	相 馬 市	12,780,529	23,862,298	0	36,642,827	0	0	62,063,594	57,005,216	0	0
11	川 俣 町	4,913,995	14,614,676	0	19,528,671	0	12,827,069	61,584,412	0	0	0
13	桑 折 町	5,968,522	13,570,391	0	19,538,913	0	0	31,684,947	21,917	0	0
14	国 見 町	9,291,938	11,967,528	0	21,259,466	0	0	27,406,187	0	0	0
21	大 玉 村	4,240,493	5,876,524	0	10,117,017	0	0	30,309,842	0	0	0
27	鏡 石 町	10,343,923	13,407,860	0	23,751,783	0	0	34,161,075	0	0	0
29	天 栄 村	4,956,253	6,157,974	0	11,114,227	0	12,950,000	5,701,986	31,368	0	0
30	南 会 津 町	4,756,541	18,499,331	0	23,255,872	0	0	32,179,229	55	0	0
31	下 郷 町	4,411,803	4,765,692	0	9,177,495	0	0	20,144,104	40,800	47,372	191,450
33	檜 枝 岐 村	60,697	740,701	0	801,398	0	0	1,549,338	0	0	0
36	只 見 町	419,014	4,870,236	0	5,289,250	0	44,653,000	14,290,429	0	0	0
38	磐 梯 町	1,103,352	5,921,412	0	7,024,764	0	0	8,789,785	0	0	0
39	猪 苗 代 町	7,850,162	15,263,625	0	23,113,787	0	0	28,477,171	0	0	0
42	北 塩 原 村	5,193,273	1,799,224	0	6,992,497	0	0	7,392,450	0	0	0
45	西 会 津 町	4,040,672	7,854,568	0	11,895,240	0	9,608,000	17,424,736	0	0	0
47	会津坂下町	8,350,002	13,813,760	3,638,912	25,802,674	0	0	48,247,707	0	0	0
48	湯 川 村	1,395,567	2,665,529	0	4,061,096	0	0	4,853,942	0	0	0
49	柳 津 町	270,942	10,247,464	0	10,518,406	0	9,800,000	17,754,746	0	0	0

番号	保険者名	保健事業費				保険給付費等 交付金償還金	直診勘定繰出金	その他の支出	退職者医療分 (再掲)	介護分 (再掲)	後期支援金分 (再掲)
		保健事業費	特定健康審査等 事業費	健康管理セン ター事業費	計						
51	会津美里町	14,637,787	21,883,079	0	36,520,866	0	0	29,643,066	0	0	0
53	三島町	339,791	8,188,134	0	8,527,925	0	0	545,389	0	0	0
54	金山町	267,016	3,285,701	0	3,552,717	0	24,246,000	11,186,442	0	0	0
55	昭和村	985,709	1,385,958	0	2,371,667	0	15,444,000	223,970	223,970	0	0
56	棚倉町	1,926,942	12,115,071	0	14,042,013	0	0	36,067,791	0	12,345,494	0
57	矢祭町	1,148,669	6,144,423	0	7,293,092	0	0	15,759,744	3,520	0	0
58	塙町	991,408	8,437,908	0	9,429,316	0	0	25,178,018	0	0	0
59	鮫川村	3,958,854	5,033,584	0	8,992,438	0	11,483,000	18,051,208	0	0	0
60	西郷村	4,890,652	15,239,799	0	20,130,451	0	0	14,954,593	0	0	0
63	泉崎村	915,180	5,247,161	14,306,174	20,468,515	0	0	8,108,826	0	0	0
64	中島村	1,937,072	4,273,292	0	6,210,364	0	0	10,360,498	1,612,222	0	0
65	矢吹町	10,154,853	20,746,814	0	30,901,667	0	0	69,657,248	0	0	0
67	石川町	12,671,188	10,420,006	0	23,091,194	0	0	25,818,957	0	0	0
68	玉川村	8,093,892	6,254,183	0	14,348,075	0	0	16,259,460	0	0	0
69	平田村	4,109,936	6,837,351	0	10,947,287	0	0	12,401,945	0	0	0
70	浅川町	4,050,550	3,830,278	0	7,880,828	0	0	1,770,575	0	0	0
71	古殿町	5,516,000	3,393,736	0	8,909,736	0	0	11,269,539	0	0	0
72	三春町	3,175,561	18,111,820	0	21,287,381	0	0	26,258,691	0	0	0
73	小野町	8,818,528	6,058,215	0	14,876,743	0	2,066,000	9,388,149	86,621	0	0
79	広野町	173,112	3,731,659	0	3,904,771	0	0	12,455,409	0	0	0
80	檜葉町	1,978,912	7,514,020	0	9,492,932	0	0	265,150,275	0	0	0
81	富岡町	5,418,991	19,803,049	0	25,222,040	0	0	89,058,904	0	0	0
82	川内村	1,655,962	3,954,259	0	5,610,221	0	14,144,000	100,766	0	0	0
83	大熊町	0	11,745,837	0	11,745,837	0	0	71,936,922	0	0	0
84	双葉町	0	7,243,722	0	7,243,722	0	0	61,330,092	0	0	0
85	浪江町	2,395,321	18,456,052	0	20,851,373	0	14,615,000	185,090,264	0	0	0
86	葛尾村	128,411	1,451,803	0	1,580,214	0	0	7,250,318	0	0	0
87	新地町	1,627,717	9,128,471	0	10,756,188	0	0	16,018,600	0	0	0
90	飯舘村	460,076	6,478,570	0	6,938,646	0	0	66,364,065	0	0	0
91	田村市	6,786,807	23,401,890	0	30,188,697	0	0	65,563,006	73,256	0	0
92	南相馬市	27,328,417	58,255,002	0	85,583,419	0	0	227,663,912	0	0	0
93	伊達市	72,397,465	7,339,497	0	79,736,962	0	0	130,820,414	33,483	0	0
94	本宮市	3,140,357	28,206,389	0	31,346,746	0	11,486,000	34,881,882	0	0	0
301	歯科医師国保	31,355,736	11,333,287	0	42,689,023	-	0	24,879,890	-	0	0
302	医師国保	17,498,391	706,277	0	18,204,668	-	0	21,262,094	-	0	0

(注) 「共同事業拠出金」の「高額医療費共同事業拠出金」の組合分については、年報B表「共同事業拠出金」欄の「その他」(高額医療費共同事業事務費拠出金)を含む。

第5表-2 経理状況（支出）-その6-

番号	保険者名	小計（単年度支出） （第5表-2その1 ～その4） A	介護分 （再掲）	後期支援金分 （再掲）	基金積立 （準備金積立） B	前年度 繰上充用 C	公債費 （組合債） D	うち財政安定化基金 償還金	支出合計 A+B+C+D	退職者医療分 （再掲）
	平成26年度	224,971,146,514	13,509,411,298	28,590,698,862	1,066,108,459	0	121,393,000	-	226,158,647,973	9,889,817,311
	平成27年度	254,878,269,804	11,776,782,197	27,535,249,852	1,647,347,568	0	121,393,000	-	256,647,010,372	8,278,349,346
	平成28年度	245,169,779,548	11,129,362,106	26,167,284,337	1,735,806,132	0	76,600,000	-	246,982,185,680	5,229,844,866
	平成29年度	238,207,412,264	10,840,741,820	25,596,316,929	4,772,627,507	0	76,600,000	-	243,056,639,771	3,264,128,229
	平成30年度	198,179,332,118	4,398,993,753	12,266,925,084	6,701,007,329	0	49,800,000	0	204,930,139,447	3,399,513,614
	市 計	147,107,406,194	3,151,007,826	9,126,639,934	4,746,122,419	0	0	0	151,853,528,613	3,041,823,052
	町 村 計	49,354,114,700	1,066,814,413	2,792,884,800	1,954,884,910	0	49,800,000	0	51,358,799,610	357,690,562
	市 町 村 計	196,461,520,894	4,217,822,239	11,919,524,734	6,701,007,329	0	49,800,000	0	203,212,328,223	3,399,513,614
	国保組合計	1,717,811,224	181,171,514	347,400,350	0	0	0	-	1,717,811,224	-
1	福 島 市	24,177,575,776	545,932,371	1,614,749,531	149,660	0	0	0	24,177,725,436	230,968,237
2	二 本 松 市	5,515,143,950	146,875,464	360,478,925	291,314,068	0	0	0	5,806,458,018	55,266,102
3	郡 山 市	29,508,884,885	570,252,133	1,836,081,493	667,328,412	0	0	0	30,176,213,297	263,111,835
4	須 賀 川 市	7,517,633,041	176,673,483	455,431,559	1,079,104	0	0	0	7,518,712,145	70,037,396
5	白 河 市	5,710,599,749	132,067,183	372,531,858	306,633,000	0	0	0	6,017,232,749	46,087,131
6	会津若松市	11,595,116,702	247,383,150	702,942,751	209,164,215	0	0	0	11,804,280,917	118,991,474
7	喜 多 方 市	5,179,845,404	95,753,775	287,288,493	250,029,283	0	0	0	5,429,874,687	85,987,557
8	い わ き 市	31,403,742,931	623,982,121	1,885,804,584	294,030,059	0	0	0	31,697,772,990	166,671,017
10	相 馬 市	3,829,255,550	102,622,526	263,635,660	40,287	0	0	0	3,829,295,837	82,288,381
11	川 俣 町	1,566,723,175	33,946,932	94,947,381	169,008,769	0	0	0	1,735,731,944	10,761,459
13	桑 折 町	1,317,602,726	25,133,628	85,762,247	82	0	0	0	1,317,602,808	4,080,612
14	国 見 町	1,064,451,006	24,599,257	71,859,547	45,990,441	0	0	0	1,110,441,447	4,220,356
21	大 玉 村	931,759,613	18,579,541	59,076,130	8,534	0	0	0	931,768,147	5,230,666
27	鏡 石 町	1,325,899,638	26,932,524	81,583,804	35,576	0	0	0	1,325,935,214	742,456
29	天 栄 村	614,791,194	13,613,931	39,316,130	40,004,737	0	0	0	654,795,931	6,534,742
30	南 会 津 町	1,773,832,292	42,868,737	102,939,613	5,000	0	0	0	1,773,837,292	5,767
31	下 郷 町	769,447,070	15,482,154	40,684,580	306	0	0	0	769,447,376	3,565,530
33	檜 枝 岐 村	62,944,046	2,283,976	4,973,688	8,000,000	0	0	0	70,944,046	45,661
36	只 見 町	513,930,007	10,300,869	29,140,930	28,825	0	0	0	513,958,832	17,171
38	磐 梯 町	415,834,079	7,234,429	22,436,246	30,064,058	0	0	0	445,898,137	1,922,801
39	猪 苗 代 町	1,513,510,199	31,298,465	88,225,197	2,000	0	0	0	1,513,512,199	17,641,691
42	北 塩 原 村	348,171,401	8,376,633	20,854,666	4,135	0	0	0	348,175,536	0
45	西 会 津 町	829,430,797	20,382,305	49,619,187	27,526	0	0	0	829,458,323	13,918,358
47	会津坂下町	1,794,374,897	43,983,265	104,297,033	640	0	49,800,000	0	1,844,175,537	26,652,353
48	湯 川 村	363,420,332	8,452,348	24,233,415	24	0	0	0	363,420,356	1,132,113
49	柳 津 町	494,674,829	7,455,505	20,539,700	0	0	0	0	494,674,829	1,770,614

番号	保険者名	小計(単年度支出) (第5表-2その1 ~その4) A	介護分 (再掲)	後期支援金分 (再掲)	基金積立 (準備金積立) B	前年度 繰上充用 C	公債費 (組合債) D	うち財政安定化基金 償還金	支出合計 A+B+C+D	退職者医療分 (再掲)
51	会津美里町	2,309,679,132	47,098,513	142,421,726	200,011,067	0	0	0	2,509,690,199	45,491,455
53	三島町	211,500,487	2,279,383	9,969,106	0	0	0	0	211,500,487	95,816
54	金山町	327,471,029	3,761,874	13,551,261	3,800	0	0	0	327,474,829	1,907,666
55	昭和村	187,721,863	4,317,182	10,884,940	5,026	0	0	0	187,726,889	1,491,572
56	棚倉町	1,308,644,000	41,918,971	78,149,943	10,002,018	0	0	0	1,318,646,018	14,477,157
57	矢祭町	583,912,267	13,780,436	37,645,580	349	0	0	0	583,912,616	585,969
58	塙町	991,125,068	26,696,438	56,768,035	73,302,799	0	0	0	1,064,427,867	1,231,637
59	鮫川村	403,586,230	12,267,226	28,250,951	24,175,238	0	0	0	427,761,468	1,115,358
60	西郷村	1,618,294,637	46,294,972	121,448,814	175,979,041	0	0	0	1,794,273,678	7,448,741
63	泉崎村	724,235,060	13,346,574	42,005,647	0	0	0	0	724,235,060	1,066,623
64	中島村	550,706,467	16,044,968	39,586,936	0	0	0	0	550,706,467	7,645,199
65	矢吹町	1,841,349,692	42,149,216	116,963,925	29,030,045	0	0	0	1,870,379,737	9,299,500
67	石川町	1,644,005,530	33,403,558	91,736,978	25,006,016	0	0	0	1,669,011,546	14,385,925
68	玉川村	732,640,405	16,011,380	41,397,097	30,000,000	0	0	0	762,640,405	4,075,776
69	平田村	819,631,365	18,505,492	39,371,295	50,000,360	0	0	0	869,631,725	11,024,342
70	浅川町	680,072,865	13,460,249	35,420,626	60,000,000	0	0	0	740,072,865	1,616,017
71	古殿町	570,943,166	17,534,486	37,898,424	10,000,000	0	0	0	580,943,166	2,424,489
72	三春町	1,716,788,732	34,139,055	103,956,198	327,219	0	0	0	1,717,115,951	8,416,635
73	小野町	1,225,846,895	24,918,471	60,801,410	0	0	0	0	1,225,846,895	28,956,270
79	広野町	852,162,639	11,851,169	34,888,648	43,668	0	0	0	852,206,307	2,172,871
80	檜葉町	1,664,594,858	26,440,977	72,660,387	221,464,000	0	0	0	1,886,058,858	852,130
81	富岡町	2,550,351,809	49,827,865	128,728,339	300,004,218	0	0	0	2,850,356,027	26,450,581
82	川内村	461,588,172	10,180,306	25,577,159	0	0	0	0	461,588,172	348,750
83	大熊町	2,125,606,151	41,256,830	101,329,996	223,161,759	0	0	0	2,348,767,910	30,037,183
84	双葉町	1,365,437,935	26,651,572	64,654,563	52,774	0	0	0	1,365,490,709	21,593,714
85	浪江町	3,890,840,431	82,065,258	186,338,684	176,175,391	0	0	0	4,067,015,822	3,525,175
86	葛尾村	246,540,541	5,310,188	11,207,030	27,586	0	0	0	246,568,127	1,243,776
87	新地町	939,901,178	22,365,290	56,896,529	52,916,824	0	0	0	992,818,002	5,268,957
90	飯館村	1,108,138,795	22,012,015	61,885,079	15,059	0	0	0	1,108,153,854	5,198,928
91	田村市	4,015,889,722	102,507,430	246,064,341	118,819,862	0	0	0	4,134,709,584	38,761,987
92	南相馬市	9,522,102,800	207,117,269	537,470,642	1,887,045,482	0	0	0	11,409,148,282	74,993,938
93	伊達市	6,476,821,957	136,016,491	400,260,333	490,435,000	0	0	0	6,967,256,957	1,770,356,591
94	本宮市	2,654,793,727	63,824,430	163,899,764	230,053,987	0	0	0	2,884,847,714	38,301,406
301	歯科医師国保	1,064,574,952	110,015,738	221,742,686	0	0	0	-	1,064,574,952	-
302	医師国保	653,236,272	71,155,776	125,657,664	0	0	0	-	653,236,272	-

第5表－3 経理状況（収支差引）

番号	保 険 者 名	単年度収支差引	収支差引額		収支差引額	うち次年度繰越	うち基金積立金	基金等保有額 5月31日現在	市町村債 ・組合債 5月31日現在累計
			介護分 (再掲)	後期支援金分 (再掲)					
		円	円	円	円	円	円	円	円
	平成26年度	1,325,289,957	-1,961,774,373	-5,145,028,229	15,831,211,768	15,598,211,768	233,000,000	8,553,982,765	61,393,000
	平成27年度	-70,100,465	-1,093,319,486	-5,380,598,118	14,644,283,266	14,501,283,266	143,000,000	9,724,819,508	203,000,000
	平成28年度	2,103,834,750	-1,009,127,688	-5,477,315,709	15,263,276,754	15,135,850,546	126,400,000	11,227,041,024	126,400,000
	平成29年度	2,323,051,541	-1,117,865,747	-5,624,739,498	13,356,510,947	13,237,627,274	141,800,000	15,359,733,139	55,800,000
	平成30年度	-2,740,855,733	-451,894,457	-1,274,833,012	7,167,222,452	7,127,222,452	40,000,000	18,824,166,993	40,233,000
	市 計	-2,107,635,584	-244,443,165	-760,802,674	4,377,210,245	4,377,210,245	0	10,090,239,788	0
	町 村 計	-703,428,837	-207,070,889	-499,230,329	2,441,988,333	2,401,988,333	40,000,000	8,294,679,050	40,233,000
	市 町 村 計	-2,811,064,421	-451,514,054	-1,260,033,003	6,819,198,578	6,779,198,578	40,000,000	18,384,918,838	40,233,000
	国保組合計	70,208,688	-380,403	-14,800,009	348,023,874	348,023,874	0	439,248,155	0
1	福 島 市	-123,507,766	-3,990,519	-79,294,734	1,838,255,263	1,838,255,263	0	1,000,593,901	0
2	二 本 松 市	-17,133,541	6,656,689	10,179,820	149,802,718	149,802,718	0	604,818,439	0
3	郡 山 市	-236,711,870	-5,143,364	10,504,691	230,790,155	230,790,155	0	1,103,049,145	0
4	須 賀 川 市	70,829,432	-2,906,793	-20,982,853	608,144,973	608,144,973	0	310,628,040	0
5	白 河 市	-89,573,304	3,510,640	20,970,153	250,803,696	250,803,696	0	1,002,670,136	0
6	会津若松市	6,281,665	906,551	-26,210,761	165,238,510	165,238,510	0	293,419,663	0
7	喜 多 方 市	-68,153,672	-824,376	9,804,320	468,481,751	468,481,751	0	265,474,594	0
8	い わ き 市	-640,638,444	-23,908,919	-105,692,141	61,005,818	61,005,818	0	2,573,403,206	0
10	相 馬 市	-171,155,463	-38,321,498	-65,026,252	58,852,740	58,852,740	0	282,975,665	0
11	川 俣 町	-43,874,994	6,217,298	19,518,881	65,520,272	65,520,272	0	150,438,737	0
13	桑 折 町	20,043,843	5,555,865	11,756,340	56,362,712	56,362,712	0	64,092,737	6,000,000
14	国 見 町	-8,139,361	-3,526,581	4,340,677	35,392,646	35,392,646	0	59,893,311	0
21	大 玉 村	-49,339,936	370,181	-7,375,805	61,632,860	61,632,860	0	54,363,328	0
27	鏡 石 町	43,074,911	3,596,497	-13,959,403	145,723,978	145,723,978	0	200,286,574	0
29	天 栄 村	15,600,768	375,385	1,393,646	46,924,647	46,924,647	0	77,400,795	0
30	南 会 津 町	-19,562,612	-4,037,551	-4,525,569	12,626,015	12,626,015	0	6,617,000	0
31	下 郷 町	-29,620,096	-1,542,884	-2,298,724	45,541,159	45,541,159	0	3,072,929	0
33	檜 枝 岐 村	-2,262,468	-259,650	-658,561	5,429,928	5,429,928	0	63,449,522	0
36	只 見 町	-15,903,010	-215,679	-357,618	1,144,045	1,144,045	0	100,955,747	0
38	磐 梯 町	-16,001,870	-1,220,932	-3,986,049	7,717,239	7,717,239	0	150,396,515	0
39	猪 苗 代 町	-48,742,121	-6,324,330	-12,023,774	21,977,719	21,977,719	0	529,000	34,233,000
42	北 塩 原 村	1,498,003	-799,946	-2,071,313	27,209,485	27,209,485	0	41,370,078	0
45	西 会 津 町	-6,991,717	-273,611	1,631,810	13,540,633	13,540,633	0	15,157,334	0
47	会津坂下町	-4,411,461	3,355,992	8,293,218	109,555,271	109,555,271	0	30,036,640	0
48	湯 川 村	-8,781,150	439,624	-907,810	6,199,219	6,199,219	0	248,510	0
49	柳 津 町	11,185,543	-1,052,065	-3,222,127	24,605,313	24,605,313	0	0	0

番号	保 険 者 名	単年度収支差引			収支差引額			基金等保有額 5月31日現在	市町村債 ・組合債 5月31日現在累計
			介護分 (再掲)	後期支援金分 (再掲)		うち次年度繰越	うち基金積立金		
51	会津美里町	41,247,024	4,227,505	11,249,885	171,336,808	171,336,808	0	310,686,413	0
53	三 島 町	-9,519,941	89,049	1,914,363	4,463,207	4,463,207	0	27,987,306	0
54	金 山 町	-34,344,595	-250,104	-69,639	29,606,446	29,606,446	0	74,970,768	0
55	昭 和 村	-2,327,057	893,670	1,167,561	4,765,790	4,765,790	0	50,320,331	0
56	棚 倉 町	-11,878,744	-10,207,651	9,323,537	81,127,616	81,127,616	0	76,670,796	0
57	矢 祭 町	4,405,848	9,604,999	-20,890,281	61,864,928	61,864,928	0	3,492,014	0
58	塙 町	-30,386,081	-1,400,458	753,422	11,373,855	11,373,855	0	111,000,710	0
59	鮫 川 村	-19,365,526	-948,806	-1,107,250	1,880,919	1,880,919	0	34,682,903	0
60	西 郷 村	-36,251,187	-8,644,309	-6,995,411	17,609,813	17,609,813	0	208,754,802	0
63	泉 崎 村	-18,722,865	1,026,842	453,496	37,874,707	37,874,707	0	29,008,424	0
64	中 島 村	14,314,344	-1,280,563	-1,500,448	61,631,452	61,631,452	0	5,826	0
65	矢 吹 町	-65,516,349	-6,528,968	-10,489,657	93,228,582	93,228,582	0	329,488,592	0
67	石 川 町	-56,419,592	-706,021	-3,820,075	49,149,081	49,149,081	0	347,006,016	0
68	玉 川 村	-7,966,081	-1,905,575	-1,101,150	88,715,470	88,715,470	0	55,321,739	0
69	平 田 村	-35,670,016	-819,071	-119,122	94,521,120	94,521,120	0	51,030,726	0
70	浅 川 町	-9,846,059	-461,881	48,504	20,461,583	20,461,583	0	120,000,000	0
71	古 殿 町	-11,673,618	-292,598	-1,758,151	14,498,154	14,498,154	0	42,130,000	0
72	三 春 町	-15,877,847	-1,726,587	4,677,361	63,071,073	63,071,073	0	277,039,950	0
73	小 野 町	-24,580,455	-2,730,552	-3,436,835	21,762,557	21,762,557	0	89,532,343	0
79	広 野 町	47,900,161	-7,987,512	-24,329,454	79,804,088	39,804,088	40,000,000	253,420,363	0
80	檜 葉 町	-222,274,304	-16,978,918	-46,350,801	78,199,717	78,199,717	0	571,464,000	0
81	富 岡 町	2,473,176	-32,954,563	-84,768,618	209,409,862	209,409,862	0	730,423,044	0
82	川 内 村	-4,218,735	-7,737,788	-19,365,187	22,123,666	22,123,666	0	175,310,839	0
83	大 熊 町	124,424,927	-26,319,971	-63,848,000	38,198,151	38,198,151	0	904,127,417	0
84	双 葉 町	-52,223,807	-26,651,572	-64,654,563	32,123,790	9,053,511	0	349,390,193	0
85	浪 江 町	-116,078,028	-50,664,619	-120,490,509	235,389,267	235,389,267	0	1,701,403,416	0
86	葛 尾 村	675,144	-3,284,505	-6,986,411	22,701,616	22,701,616	0	79,390,150	0
87	新 地 町	-8,567,680	1,248,726	-3,648,972	51,420,030	51,420,030	0	121,163,011	0
90	飯 舘 村	17,066,834	-14,336,701	-38,635,743	79,642,123	79,642,123	0	151,148,201	0
91	田 村 市	-91,659,511	-18,797,569	-68,197,757	103,406,011	103,406,011	0	118,819,862	0
92	南 相 馬 市	-636,692,373	-146,078,966	-421,918,783	236,462,092	236,462,092	0	1,455,762,482	0
93	伊 達 市	-153,698,166	-9,898,069	-25,625,078	86,655,903	86,655,903	0	717,872,631	0
94	本 宮 市	44,177,429	-5,646,972	686,701	119,310,615	119,310,615	0	360,752,024	0
301	齒科医師国保	93,313,428	5,958,237	9,080,321	284,660,130	284,660,130	0	253,401,955	0
302	医 師 国保	-23,104,740	-6,338,640	-23,880,330	63,363,744	63,363,744	0	185,846,200	0

第6表-1 保険料(税)調定・収納状況(現年課税分)

番号	保険者名	一般被保険者分				退職被保険者等分				合計			
		調定額	居所不明者分調定額 (再掲)	収納額	収納率	調定額	居所不明者分調定額 (再掲)	収納額	収納率	調定額	居所不明者分調定額 (再掲)	収納額	収納率
		円	円	円	%	円	円	円	%	円	円	円	%
	平成26年度	41,894,529,345	1,209,800	37,711,654,081	90.02	3,049,305,448	0	2,928,621,651	96.04	44,943,834,793	1,209,800	40,640,275,732	90.43
	平成27年度	40,635,797,845	944,100	36,587,571,261	90.04	2,218,740,155	0	2,134,028,986	96.18	42,854,538,000	944,100	38,721,600,247	90.36
	平成28年度	40,479,334,457	4,486,200	36,558,751,233	90.32	1,447,361,568	95,800	1,394,369,724	96.35	41,926,696,025	4,582,000	37,953,120,957	90.53
	平成29年度	38,313,362,385	3,521,100	35,115,800,206	91.66	747,366,827	0	722,717,113	96.70	39,060,729,212	3,521,100	35,838,517,319	91.76
	平成30年度	35,390,098,404	2,464,500	32,764,985,555	92.59	251,436,814	0	243,393,802	96.80	35,641,535,218	2,464,500	33,008,379,357	92.62
	市計	27,484,714,991	2,103,700	25,205,412,515	91.71	199,969,309	0	192,980,972	96.51	27,684,684,300	2,103,700	25,398,393,487	91.75
	町村計	6,631,890,313	360,800	6,287,839,740	94.82	51,467,505	0	50,412,830	97.95	6,683,357,818	360,800	6,338,252,570	94.84
	市町村計	34,116,605,304	2,464,500	31,493,252,255	92.32	251,436,814	0	243,393,802	96.80	34,368,042,118	2,464,500	31,736,646,057	92.35
	国保組合計	1,273,493,100	0	1,271,733,300	99.86	0	0	0	0.00	1,273,493,100	0	1,271,733,300	99.86
1	福島市	5,158,141,278	0	4,824,700,389	93.54	39,141,322	0	38,541,066	98.47	5,197,282,600	0	4,863,241,455	93.57
2	二本松市	1,175,588,109	0	1,093,930,570	93.05	13,776,591	0	13,019,334	94.50	1,189,364,700	0	1,106,949,904	93.07
3	郡山市	5,997,609,437	941,500	5,354,318,900	89.29	42,027,763	0	39,756,693	94.60	6,039,637,200	941,500	5,394,075,593	89.33
4	須賀川市	1,518,093,546	0	1,451,269,869	95.60	13,025,254	0	12,838,266	98.56	1,531,118,800	0	1,464,108,135	95.62
5	白河市	1,084,954,218	0	1,021,188,260	94.12	8,283,282	0	8,228,846	99.34	1,093,237,500	0	1,029,417,106	94.16
6	会津若松市	2,240,343,831	273,200	2,051,029,960	91.56	20,423,669	0	19,926,096	97.56	2,260,767,500	273,200	2,070,956,056	91.62
7	喜多方市	780,679,194	0	744,822,951	95.41	9,833,106	0	9,626,437	97.90	790,512,300	0	754,449,388	95.44
8	いわき市	6,001,119,345	0	5,392,525,001	89.86	24,072,855	0	22,739,683	94.46	6,025,192,200	0	5,415,264,684	89.88
10	相馬市	721,496,050	889,000	662,662,933	91.96	6,270,350	0	6,248,834	99.66	727,766,400	889,000	668,911,767	92.03
11	川俣町	257,158,363	0	238,550,077	92.76	3,114,637	0	3,114,637	100.00	260,273,000	0	241,664,714	92.85
13	桑折町	267,112,240	0	254,530,174	95.29	2,500,560	0	2,479,260	99.15	269,612,800	0	257,009,434	95.33
14	国見町	234,315,802	0	230,666,604	98.44	1,280,598	0	1,178,572	92.03	235,596,400	0	231,845,176	98.41
21	大玉村	168,117,705	0	155,692,910	92.61	1,125,695	0	1,125,695	100.00	169,243,400	0	156,818,605	92.66
27	鏡石町	269,261,066	0	253,448,727	94.13	389,534	0	389,534	100.00	269,650,600	0	253,838,261	94.14
29	天栄村	124,040,206	0	119,357,146	96.22	1,075,394	0	1,075,394	100.00	125,115,600	0	120,432,540	96.26
30	南会津町	324,490,938	0	306,505,647	94.46	266,062	0	266,062	100.00	324,757,000	0	306,771,709	94.46
31	下郷町	128,425,567	0	123,839,050	96.43	1,032,433	0	994,783	96.35	129,458,000	0	124,833,833	96.43
33	檜枝岐村	10,666,754	0	10,666,754	100.00	25,446	0	25,446	100.00	10,692,200	0	10,692,200	100.00
36	只見町	75,167,800	0	74,501,956	99.11	0	0	0	0.00	75,167,800	0	74,501,956	99.11
38	磐梯町	67,429,527	0	65,526,627	97.18	673,673	0	673,673	100.00	68,103,200	0	66,200,300	97.21
39	猪苗代町	267,941,260	0	251,294,339	93.79	3,041,940	0	2,968,274	97.58	270,983,200	0	254,262,613	93.83
42	北塩原村	57,384,100	0	53,689,225	93.56	0	0	0	0.00	57,384,100	0	53,689,225	93.56
45	西会津町	150,825,891	0	147,100,501	97.53	2,114,109	0	1,885,084	89.17	152,940,000	0	148,985,585	97.41
47	会津坂下町	364,684,588	0	349,191,276	95.75	5,593,812	0	5,486,512	98.08	370,278,400	0	354,677,788	95.79
48	湯川村	66,787,380	0	65,486,980	98.05	450,720	0	450,720	100.00	67,238,100	0	65,937,700	98.07
49	柳津町	81,481,954	0	79,324,883	97.35	519,846	0	519,846	100.00	82,001,800	0	79,844,729	97.37

番号	保険者名	一般被保険者分				退職被保険者等分				合計			
		調定額	居所不明者分調定額 (再掲)	収納額	収納率	調定額	居所不明者分調定額 (再掲)	収納額	収納率	調定額	居所不明者分調定額 (再掲)	収納額	収納率
51	会津美里町	423,212,150	0	402,578,862	95.12	6,848,150	0	6,674,731	97.47	430,060,300	0	409,253,593	95.16
53	三島町	29,950,760	0	28,532,230	95.26	6,840	0	6,840	100.00	29,957,600	0	28,539,070	95.26
54	金山町	39,994,457	0	39,888,057	99.73	260,843	0	260,843	100.00	40,255,300	0	40,148,900	99.74
55	昭和村	30,553,490	0	30,149,290	98.68	447,510	0	447,510	100.00	31,001,000	0	30,596,800	98.70
56	棚倉町	219,891,207	360,800	205,931,963	93.81	1,896,293	0	1,892,668	99.81	221,787,500	360,800	207,824,631	93.86
57	矢祭町	99,073,292	0	91,700,223	92.56	192,708	0	192,708	100.00	99,266,000	0	91,892,931	92.57
58	塙町	202,509,492	0	186,040,385	91.87	165,808	0	165,808	100.00	202,675,300	0	186,206,193	91.87
59	鮫川村	81,175,327	0	80,646,627	99.35	252,573	0	252,573	100.00	81,427,900	0	80,899,200	99.35
60	西郷村	340,616,619	0	314,632,816	92.37	2,008,881	0	1,996,297	99.37	342,625,500	0	316,629,113	92.41
63	泉崎村	130,437,096	0	122,817,556	94.16	515,654	0	484,994	94.05	130,952,750	0	123,302,550	94.16
64	中島村	123,461,977	0	120,792,977	97.84	664,423	0	664,423	100.00	124,126,400	0	121,457,400	97.85
65	矢吹町	363,342,619	0	335,180,120	92.25	2,267,481	0	2,198,384	96.95	365,610,100	0	337,378,504	92.28
67	石川町	306,193,452	0	279,701,052	91.35	1,241,348	0	1,241,348	100.00	307,434,800	0	280,942,400	91.38
68	玉川村	116,754,416	0	109,286,538	93.60	1,220,684	0	1,028,984	84.30	117,975,100	0	110,315,522	93.51
69	平田村	105,826,642	0	99,176,950	93.72	730,558	0	730,558	100.00	106,557,200	0	99,907,508	93.76
70	浅川町	106,162,746	0	101,238,769	95.36	922,954	0	920,331	99.72	107,085,700	0	102,159,100	95.40
71	古殿町	123,203,585	0	117,159,745	95.09	307,015	0	307,015	100.00	123,510,600	0	117,466,760	95.11
72	三春町	312,042,055	0	306,047,266	98.08	1,742,145	0	1,742,145	100.00	313,784,200	0	307,789,411	98.09
73	小野町	192,801,610	0	183,205,908	95.02	4,813,390	0	4,813,390	100.00	197,615,000	0	188,019,298	95.14
79	広野町	14,638,500	0	13,048,600	89.14	0	0	0	0.00	14,638,500	0	13,048,600	89.14
80	檜葉町	31,408,000	0	28,609,900	91.09	0	0	0	0.00	31,408,000	0	28,609,900	91.09
81	富岡町	38,898,475	0	38,541,975	99.08	732,425	0	732,425	100.00	39,630,900	0	39,274,400	99.10
82	川内村	9,966,800	0	9,017,790	90.48	0	0	0	0.00	9,966,800	0	9,017,790	90.48
83	大熊町	0	0	0	0.00	0	0	0	0.00	0	0	0	0.00
84	双葉町	0	0	0	0.00	0	0	0	0.00	0	0	0	0.00
85	浪江町	49,618,568	0	48,462,568	97.67	0	0	0	0.00	49,618,568	0	48,462,568	97.67
86	葛尾村	10,718,600	0	10,718,600	100.00	0	0	0	0.00	10,718,600	0	10,718,600	100.00
87	新地町	185,289,737	0	176,973,297	95.51	1,025,363	0	1,025,363	100.00	186,315,100	0	177,998,660	95.54
90	飯舘村	28,857,500	0	28,386,800	98.37	0	0	0	0.00	28,857,500	0	28,386,800	98.37
91	田村市	712,115,871	0	652,429,703	91.62	6,260,229	0	6,027,650	96.28	718,376,100	0	658,457,353	91.66
92	南相馬市	395,048,783	0	361,823,083	91.59	1,589,817	0	1,570,117	98.76	396,638,600	0	363,393,200	91.62
93	伊達市	1,176,365,826	0	1,109,031,452	94.28	9,343,174	0	8,693,034	93.04	1,185,709,000	0	1,117,724,486	94.27
94	本宮市	523,159,503	0	485,679,444	92.84	5,921,897	0	5,764,916	97.35	529,081,400	0	491,444,360	92.89
301	歯科医師国保	772,473,700	0	770,713,900	99.77	0	0	0	0.00	772,473,700	0	770,713,900	99.77
302	医師国保	501,019,400	0	501,019,400	100.00	0	0	0	0.00	501,019,400	0	501,019,400	100.00

第6表-2 保険料(税)調定・収納状況(滞納繰越分)

番号	保 険 者 名	一般被保険者分				退職被保険者等分				合 計			
		調 定 額	居所不明者分 調定額(再掲)	収 納 額	収納率	調 定 額	居所不明者分 調定額(再掲)	収 納 額	収納率	調 定 額	居所不明者分 調定額(再掲)	収 納 額	収納率
		円	円	円	%	円	円	円	%	円	円	円	%
	平成26年度	17,230,856,178	501,900	3,329,383,235	19.32	651,627,379	0	148,454,380	22.78	17,882,483,557	501,900	3,477,837,615	19.45
	平成27年度	15,955,338,004	515,800	3,318,784,677	20.80	577,505,316	0	139,392,219	24.14	16,532,843,320	515,800	3,458,176,896	20.92
	平成28年度	15,087,502,214	908,300	3,053,896,925	20.24	479,329,279	0	110,662,156	23.09	15,566,831,493	908,300	3,164,559,081	20.33
	平成29年度	14,564,456,634	1,333,300	2,923,786,713	20.08	392,202,899	0	75,167,009	19.17	14,956,659,533	1,333,300	2,998,953,722	20.05
	平成30年度	13,584,282,068	5,248,066	2,653,102,247	19.54	319,901,507	0	58,597,326	18.32	13,904,183,575	5,248,066	2,711,699,573	19.51
	市 計	11,347,232,655	5,248,066	2,232,264,030	19.68	233,277,733	0	50,341,079	21.58	11,580,510,388	5,248,066	2,282,605,109	19.72
	町 村 計	2,235,915,213	0	419,953,117	18.78	86,623,774	0	8,256,247	9.53	2,322,538,987	0	428,209,364	18.44
	市 町 村 計	13,583,147,868	5,248,066	2,652,217,147	19.53	319,901,507	0	58,597,326	18.32	13,903,049,375	5,248,066	2,710,814,473	19.51
	国保組合計	1,134,200	0	885,100	78.04	0	0	0	0.00	1,134,200	0	885,100	78.04
1	福 島 市	1,589,712,053	0	334,774,707	21.06	32,627,079	0	9,319,117	28.56	1,622,339,132	0	344,093,824	21.21
2	二 本 松 市	492,855,741	0	69,498,707	14.10	15,012,905	0	3,234,328	21.54	507,868,646	0	72,733,035	14.32
3	郡 山 市	3,163,363,612	5,248,066	565,254,038	17.90	65,427,192	0	10,440,512	15.96	3,228,790,804	5,248,066	575,694,550	17.86
4	須 賀 川 市	246,642,861	0	86,374,460	35.02	3,967,306	0	2,026,422	51.08	250,610,167	0	88,400,882	35.27
5	白 河 市	385,309,785	0	97,393,173	25.28	8,976,843	0	2,131,373	23.74	394,286,628	0	99,524,546	25.24
6	会津若松市	790,650,624	0	155,926,915	19.72	12,694,407	0	3,112,902	24.52	803,345,031	0	159,039,817	19.80
7	喜 多 方 市	185,643,450	0	47,755,510	25.72	8,575,052	0	1,266,452	14.77	194,218,502	0	49,021,962	25.24
8	い わ き 市	2,771,585,099	0	582,575,890	21.02	45,162,944	0	9,140,283	20.24	2,816,748,043	0	591,716,173	21.01
10	相 馬 市	358,656,115	0	59,907,193	16.70	2,185,089	0	1,061,944	48.60	360,841,204	0	60,969,137	16.90
11	川 俣 町	99,292,734	0	19,494,613	19.63	614,389	0	108,953	17.73	99,907,123	0	19,603,566	19.62
13	桑 折 町	53,597,227	0	6,062,691	11.31	1,020,499	0	169,902	16.65	54,617,726	0	6,232,593	11.41
14	国 見 町	16,167,961	0	4,193,762	25.94	2,119,872	0	907,096	42.79	18,287,833	0	5,100,858	27.89
21	大 玉 村	75,030,822	0	10,596,855	14.12	1,593,953	0	305,417	19.16	76,624,775	0	10,902,272	14.23
27	鏡 石 町	138,879,714	0	19,218,764	13.84	8,643,413	0	487,922	5.65	147,523,127	0	19,706,686	13.36
29	天 栄 村	42,138,041	0	4,425,524	10.50	30,561	0	30,561	100.00	42,168,602	0	4,456,085	10.57
30	南 会 津 町	108,915,510	0	13,597,379	12.48	2,620,250	0	110,864	4.23	111,535,760	0	13,708,243	12.29
31	下 郷 町	80,362,971	0	9,225,459	11.48	508,751	0	16,099	3.16	80,871,722	0	9,241,558	11.43
33	檜 枝 岐 村	0	0	0	0.00	0	0	0	0.00	0	0	0	0.00
36	只 見 町	7,577,237	0	614,039	8.10	0	0	0	0.00	7,577,237	0	614,039	8.10
38	磐 梯 町	6,639,120	0	1,570,002	23.65	182,900	0	54,000	29.52	6,822,020	0	1,624,002	23.81
39	猪 苗 代 町	75,619,718	0	23,075,969	30.52	3,306,553	0	919,551	27.81	78,926,271	0	23,995,520	30.40
42	北 塩 原 村	37,160,072	0	8,646,829	23.27	1,121,950	0	101,950	9.09	38,282,022	0	8,748,779	22.85
45	西 会 津 町	16,525,272	0	3,376,059	20.43	977,002	0	154,452	15.81	17,502,274	0	3,530,511	20.17
47	会津坂下町	66,117,618	0	22,167,304	33.53	1,695,477	0	1,111,071	65.53	67,813,095	0	23,278,375	34.33
48	湯 川 村	5,990,101	0	1,646,526	27.49	155,184	0	57,411	37.00	6,145,285	0	1,703,937	27.73
49	柳 津 町	10,047,656	0	1,479,203	14.72	0	0	0	0.00	10,047,656	0	1,479,203	14.72

番号	保 険 者 名	一般被保険者分				退職被保険者等分				合 計			
		調 定 額	居所不明者分 調定額 (再掲)	収 納 額	収納率	調 定 額	居所不明者分 調定額 (再掲)	収 納 額	収納率	調 定 額	居所不明者分 調定額 (再掲)	収 納 額	収納率
51	会津美里町	92,632,383	0	23,161,853	25.00	3,524,937	0	975,289	27.67	96,157,320	0	24,137,142	25.10
53	三 島 町	12,377,163	0	1,886,360	15.24	20,287	0	0	0.00	12,397,450	0	1,886,360	15.22
54	金 山 町	5,294,013	0	1,195,391	22.58	0	0	0	0.00	5,294,013	0	1,195,391	22.58
55	昭 和 村	2,167,097	0	617,230	28.48	6,233	0	0	0.00	2,173,330	0	617,230	28.40
56	棚 倉 町	61,117,868	0	25,591,519	41.87	361,692	0	36,991	10.23	61,479,560	0	25,628,510	41.69
57	矢 祭 町	94,857,845	0	11,050,740	11.65	33,816	0	15,400	45.54	94,891,661	0	11,066,140	11.66
58	塙 町	84,572,174	0	26,504,043	31.34	856,402	0	95,508	11.15	85,428,576	0	26,599,551	31.14
59	鮫 川 村	0	0	0	0.00	0	0	0	0.00	0	0	0	0.00
60	西 郷 村	143,879,230	0	35,490,134	24.67	4,505,903	0	397,764	8.83	148,385,133	0	35,887,898	24.19
63	泉 崎 村	127,230,183	0	15,720,708	12.36	5,142,007	0	419,639	8.16	132,372,190	0	16,140,347	12.19
64	中 島 村	36,622,123	0	6,836,079	18.67	268,671	0	3,194	1.19	36,890,794	0	6,839,273	18.54
65	矢 吹 町	183,957,228	0	34,692,638	18.86	1,612,365	0	159,341	9.88	185,569,593	0	34,851,979	18.78
67	石 川 町	144,822,279	0	23,713,992	16.37	39,039,953	0	361,706	0.93	183,862,232	0	24,075,698	13.09
68	玉 川 村	30,486,560	0	10,762,363	35.30	384,616	0	122,641	31.89	30,871,176	0	10,885,004	35.26
69	平 田 村	54,389,024	0	6,456,180	11.87	1,946,947	0	278,223	14.29	56,335,971	0	6,734,403	11.95
70	浅 川 町	43,712,336	0	8,363,008	19.13	2,119,970	0	131,285	6.19	45,832,306	0	8,494,293	18.53
71	古 殿 町	47,046,372	0	6,041,036	12.84	1,076,381	0	521,128	48.41	48,122,753	0	6,562,164	13.64
72	三 春 町	35,714,700	0	10,204,502	28.57	38,645	0	38,645	100.00	35,753,345	0	10,243,147	28.65
73	小 野 町	72,177,750	0	9,727,248	13.48	1,033,495	0	147,544	14.28	73,211,245	0	9,874,792	13.49
79	広 野 町	57,729,278	0	4,765,654	8.26	44,000	0	0	0.00	57,773,278	0	4,765,654	8.25
80	檜 葉 町	7,003,600	0	455,500	6.50	0	0	0	0.00	7,003,600	0	455,500	6.50
81	富 岡 町	8,323,916	0	330,014	3.96	0	0	0	0.00	8,323,916	0	330,014	3.96
82	川 内 村	17,917,113	0	495,400	2.76	0	0	0	0.00	17,917,113	0	495,400	2.76
83	大 熊 町	95,700	0	0	0.00	0	0	0	0.00	95,700	0	0	0.00
84	双 葉 町	1,045,501	0	0	0.00	0	0	0	0.00	1,045,501	0	0	0.00
85	浪 江 町	4,650,953	0	411,000	8.84	0	0	0	0.00	4,650,953	0	411,000	8.84
86	葛 尾 村	0	0	0	0.00	0	0	0	0.00	0	0	0	0.00
87	新 地 町	22,314,268	0	5,739,469	25.72	16,700	0	16,700	100.00	22,330,968	0	5,756,169	25.78
90	飯 舘 村	3,716,782	0	350,078	9.42	0	0	0	0.00	3,716,782	0	350,078	9.42
91	田 村 市	295,810,440	0	52,090,972	17.61	7,382,739	0	1,974,076	26.74	303,193,179	0	54,065,048	17.83
92	南 相 馬 市	348,891,284	0	34,452,182	9.87	3,818,723	0	453,044	11.86	352,710,007	0	34,905,226	9.90
93	伊 達 市	510,221,931	0	99,363,340	19.47	23,204,818	0	4,418,947	19.04	533,426,749	0	103,782,287	19.46
94	本 宮 市	207,889,660	0	46,896,943	22.56	4,242,636	0	1,761,679	41.52	212,132,296	0	48,658,622	22.94
301	歯科医師国保	1,134,200	0	885,100	78.04	0	0	0	0.00	1,134,200	0	885,100	78.04
302	医 師 国保	0	0	0	0.00	0	0	0	0.00	0	0	0	0.00

第7表-1 経理諸率（収 入）-その1-

番号	保 険 者 名	保険料（税）現年課税分（一般+退職）			被保険者1人当たり収入							
		1世帯当たり 調定額	被保険者1人当たり		国庫支出金 （市町村）	国庫支出金（組合）						
			調 定 額	収 納 額		事務費負担金	療養給付費等 負担金	高額医療費共同 事業負担金	特定健康診査等 負担金	出産育児一時金 等補助金	その他	組合計
円	円	円	円	円	円	円	円	円	円	円	円	円
	平成26年度	148,408	85,070	76,924	-	-	-	-	-	-	-	-
	平成27年度	143,534	83,971	75,873	-	-	-	-	-	-	-	-
	平成28年度	144,654	86,334	78,152	-	-	-	-	-	-	-	-
	平成29年度	140,967	85,611	78,549	-	-	-	-	-	-	-	-
	平成30年度	132,901	81,961	75,906	9,281	1,106	61,674	344	424	1,290	10,041	74,879
	市 計	134,668	84,409	77,438	4,253	-	-	-	-	-	-	-
	町 村 計	112,702	66,324	62,899	25,648	-	-	-	-	-	-	-
	市町村計	129,750	80,158	74,021	9,281	-	-	-	-	-	-	-
	国保組合計	385,556	208,530	208,242	-	1,106	61,674	344	424	1,290	10,041	74,879
1	福 島 市	142,940	91,537	85,654	274	-	-	-	-	-	-	-
2	二 本 松 市	158,076	96,516	89,828	309	-	-	-	-	-	-	-
3	郡 山 市	140,024	88,612	79,141	122	-	-	-	-	-	-	-
4	須 賀 川 市	152,229	89,817	85,887	103	-	-	-	-	-	-	-
5	白 河 市	133,697	80,598	75,893	115	-	-	-	-	-	-	-
6	会津若松市	133,434	83,717	76,688	102	-	-	-	-	-	-	-
7	喜 多 方 市	113,270	69,331	66,168	71	-	-	-	-	-	-	-
8	い わ き 市	138,574	90,463	81,305	432	-	-	-	-	-	-	-
10	相 馬 市	147,024	89,264	82,045	2,090	-	-	-	-	-	-	-
11	川 俣 町	127,149	81,924	76,067	11,704	-	-	-	-	-	-	-
13	桑 折 町	152,324	92,938	88,593	32	-	-	-	-	-	-	-
14	国 見 町	160,707	94,922	93,411	216	-	-	-	-	-	-	-
21	大 玉 村	164,474	95,943	88,899	0	-	-	-	-	-	-	-
27	鏡 石 町	162,050	92,504	87,080	281	-	-	-	-	-	-	-
29	天 栄 村	159,383	89,050	85,717	0	-	-	-	-	-	-	-
30	南 会 津 町	136,855	84,948	80,244	0	-	-	-	-	-	-	-
31	下 郷 町	141,639	88,975	85,796	0	-	-	-	-	-	-	-
33	檜 枝 岐 村	138,860	68,982	68,982	0	-	-	-	-	-	-	-
36	只 見 町	117,818	77,653	76,965	0	-	-	-	-	-	-	-
38	磐 梯 町	135,125	79,653	77,427	40	-	-	-	-	-	-	-
39	猪 苗 代 町	133,358	78,797	73,935	28	-	-	-	-	-	-	-
42	北 塩 原 村	120,555	70,238	65,715	76	-	-	-	-	-	-	-
45	西 会 津 町	135,106	84,872	82,678	231	-	-	-	-	-	-	-
47	会津坂下町	157,834	94,242	90,272	0	-	-	-	-	-	-	-
48	湯 川 村	154,216	92,360	90,574	265	-	-	-	-	-	-	-
49	柳 津 町	144,369	91,418	89,013	0	-	-	-	-	-	-	-

番号	保 険 者 名	保険料（税） 現年課税分（一般+退職）			被保険者1人当たり収入								
		1世帯当たり 調定額	被保険者1人当たり		国庫支出金 (市町村)	国庫支出金（組合）							
			調 定 額	収 納 額		事務費負担金	療養給付費等 負担金	高額医療費共同 事業負担金	特定健康診査等 負担金	出産育児一時金 等補助金	その他	組合計	
51	会津美里町	137,928	80,732	76,826	135	-	-	-	-	-	-	-	-
53	三 島 町	106,233	72,187	68,769	0	-	-	-	-	-	-	-	-
54	金 山 町	110,288	73,059	72,866	0	-	-	-	-	-	-	-	-
55	昭 和 村	119,235	80,313	79,266	0	-	-	-	-	-	-	-	-
56	棚 倉 町	124,810	72,670	68,095	147	-	-	-	-	-	-	-	-
57	矢 祭 町	120,031	72,776	67,370	37	-	-	-	-	-	-	-	-
58	塙 町	156,748	91,750	84,294	4	-	-	-	-	-	-	-	-
59	鮫 川 村	164,169	92,637	92,035	0	-	-	-	-	-	-	-	-
60	西 郷 村	132,646	82,164	75,930	477	-	-	-	-	-	-	-	-
63	泉 崎 村	149,832	87,652	82,532	224	-	-	-	-	-	-	-	-
64	中 島 村	189,217	105,014	102,756	0	-	-	-	-	-	-	-	-
65	矢 吹 町	150,519	87,195	80,462	41	-	-	-	-	-	-	-	-
67	石 川 町	133,377	79,688	72,821	0	-	-	-	-	-	-	-	-
68	玉 川 村	129,359	73,596	68,818	0	-	-	-	-	-	-	-	-
69	平 田 村	114,209	66,185	62,054	278	-	-	-	-	-	-	-	-
70	浅 川 町	122,664	72,996	69,638	0	-	-	-	-	-	-	-	-
71	古 殿 町	164,901	94,789	90,151	0	-	-	-	-	-	-	-	-
72	三 春 町	128,653	78,623	77,121	78	-	-	-	-	-	-	-	-
73	小 野 町	136,098	80,266	76,369	405	-	-	-	-	-	-	-	-
79	広 野 町	19,414	12,098	10,784	118,304	-	-	-	-	-	-	-	-
80	檜 葉 町	23,231	13,812	12,581	111,748	-	-	-	-	-	-	-	-
81	富 岡 町	15,349	8,710	8,632	99,410	-	-	-	-	-	-	-	-
82	川 内 村	21,027	12,995	11,757	97,756	-	-	-	-	-	-	-	-
83	大 熊 町	0	0	0	125,860	-	-	-	-	-	-	-	-
84	双 葉 町	0	0	0	112,251	-	-	-	-	-	-	-	-
85	浪 江 町	13,363	7,417	7,244	97,066	-	-	-	-	-	-	-	-
86	葛 尾 村	44,292	23,661	23,661	82,305	-	-	-	-	-	-	-	-
87	新 地 町	174,126	102,880	98,287	1,687	-	-	-	-	-	-	-	-
90	飯 舘 村	27,071	13,995	13,767	102,311	-	-	-	-	-	-	-	-
91	田 村 市	134,957	79,352	72,734	11,286	-	-	-	-	-	-	-	-
92	南 相 馬 市	38,799	22,980	21,054	69,864	-	-	-	-	-	-	-	-
93	伊 達 市	134,663	81,425	76,756	335	-	-	-	-	-	-	-	-
94	本 宮 市	146,074	87,092	80,896	261	-	-	-	-	-	-	-	-
301	歯科医師国保	325,801	197,766	197,315	-	1,123	70,677	295	576	1,452	15,699	89,822	
302	医 師 国保	537,574	227,633	227,633	-	1,076	45,695	433	154	1,004	0	48,362	

第7表-1 経理諸率（収 入）-その2-

番号	保険者名	被保険者1人当たり収入												高額の医療費共同事業交付金	連合会支出金
		前期高齢者交付金	都道府県支出金								計				
			保険給付費等交付金(普通交付金)	退職分再掲(退職被保険者1人当たり)	保険者努力支援分	特別調整交付金分	県繰入金(2号分)	特定健康審査等負担金	小計	財政安定化基金交付金		その他			
		円	円	円	円	円	円	円	円	円	円	円	円	円	円
	平成26年度	-	-	-	-	-	-	-	-	-	-	-	9,188	-	
	平成27年度	-	-	-	-	-	-	-	-	-	-	-	9,763	-	
	平成28年度	-	-	-	-	-	-	-	-	-	-	-	11,533	-	
	平成29年度	-	-	-	-	-	-	-	-	-	-	-	11,372	-	
	平成30年度	0	298,604	315,352	1,244	18,013	1,731	1,267	22,255	0	229	321,089	8,934	0	
	市 計	-	296,930	318,710	1,293	12,776	1,217	1,226	16,512	0	215	313,657	-	0	
	町 村 計	-	304,054	305,145	1,085	35,056	3,406	1,398	40,946	0	277	345,277	-	0	
	市 町 村 計	-	298,604	315,352	1,244	18,013	1,731	1,267	22,255	0	229	321,089	-	0	
	国保組合計	0	-	-	-	-	-	-	-	-	-	-	8,934	-	
1	福島市	-	284,451	330,366	1,398	7,769	703	1,397	11,266	0	210	295,928	-	0	
2	二本松市	-	294,353	259,343	1,003	13,681	1,347	1,049	17,080	0	427	311,861	-	0	
3	郡山市	-	291,310	337,458	1,331	7,769	914	1,123	11,137	0	192	302,639	-	0	
4	須賀川市	-	300,967	300,224	1,486	5,969	1,741	1,343	10,538	0	224	311,729	-	0	
5	白河市	-	280,173	341,861	1,304	4,727	1,694	1,108	8,832	0	274	289,279	-	0	
6	会津若松市	-	288,021	332,698	1,303	4,868	1,575	1,554	9,300	0	273	297,593	-	0	
7	喜多方市	-	320,878	330,821	1,484	14,900	2,325	1,242	19,952	0	204	341,034	-	0	
8	いわき市	-	316,905	367,802	1,244	7,245	936	1,180	10,604	0	219	327,728	-	0	
10	相馬市	-	287,588	298,485	868	30,178	3,572	1,018	35,636	0	163	323,387	-	0	
11	川俣町	-	315,144	275,558	983	14,578	2,318	1,260	19,140	0	154	334,438	-	0	
13	桑折町	-	313,911	168,233	1,168	1,114	3,352	1,314	6,947	0	182	321,041	-	0	
14	国見町	-	276,225	200,001	1,183	7,558	4,978	1,636	15,354	0	118	291,698	-	0	
21	大玉村	-	350,218	185,144	956	1,015	2,442	1,130	5,543	0	174	355,934	-	0	
27	鏡石町	-	318,351	34,752	573	19,349	1,776	1,136	22,834	0	354	341,539	-	0	
29	天栄村	-	310,461	231,099	1,431	10,601	3,815	1,472	17,320	0	508	328,288	-	0	
30	南会津町	-	313,362	#DIV/0!	3,019	1,014	4,310	1,574	9,917	0	295	323,573	-	0	
31	下郷町	-	351,064	188,067	629	473	5,871	1,567	8,540	0	158	359,762	-	0	
33	檜枝岐村	-	217,290	46,046	1,955	2,787	68,632	1,974	75,348	0	179	292,818	-	0	
36	只見町	-	339,172	#DIV/0!	2,573	49,389	9,208	2,043	63,214	0	94	402,480	-	0	
38	磐梯町	-	332,732	87,254	1,992	19,322	0	2,094	23,407	0	161	356,300	-	0	
39	猪苗代町	-	293,878	316,406	1,271	6,423	3,609	1,497	12,800	0	176	306,854	-	0	
42	北塩原村	-	281,700	#DIV/0!	879	20,676	1,454	1,469	24,477	0	133	306,311	-	0	
45	西会津町	-	301,054	386,349	1,596	3,017	7,320	1,883	13,816	0	4,683	319,554	-	0	
47	会津坂下町	-	302,441	322,008	1,747	3,070	4,810	1,222	10,849	0	181	313,471	-	0	
48	湯川村	-	335,208	33,137	978	1,154	5,534	2,173	9,839	0	178	345,225	-	0	
49	柳津町	-	357,703	102,477	1,598	21,799	15,847	2,100	41,344	0	5,064	404,111	-	0	

第7表-1 経理諸率（収入）-その3-

番号	保険者名	被保険者1人当たり収入											
		一般会計繰入金						直診勘定	その他の収入	基金等繰入金	繰越金	収入合計	
		保険基盤安定 (税軽減分)	保険基盤安定 (支援分)	職員給与費等	出産育児 一時金等	財政安定化 支援事業	その他						小計
円	円	円	円	円	円	円	円	円	円	円	円		
	平成26年度	11,988	2,517	6,651	1,184	4,180	4,654	31,174	0	2,376	2,176	27,529	458,039
	平成27年度	13,017	7,451	6,943	1,353	4,887	4,864	38,515	0	2,016	1,157	30,978	531,579
	平成28年度	13,412	7,819	7,154	1,037	3,115	4,768	37,307	5	3,942	835	29,857	540,005
	平成29年度	14,200	8,059	7,904	927	2,854	4,659	38,603	0	3,231	1,428	33,261	561,994
	平成30年度	14,620	8,216	8,429	828	3,391	3,349	38,834	0	2,001	7,708	30,522	487,737
	市計	14,228	8,160	7,656	799	3,393	3,352	37,587	0	2,083	9,150	25,093	476,336
	町村計	15,897	8,401	10,948	924	3,383	3,339	42,892	0	1,821	3,184	47,585	533,902
	市町村計	14,620	8,216	8,429	828	3,391	3,349	38,834	0	2,022	7,748	30,379	489,866
	国保組合計	-	-	-	-	-	-	-	0	582	4,912	40,579	338,273
1	福島市	12,570	7,994	6,707	601	1,268	4,426	33,566	0	2,082	0	34,554	458,205
2	二本松市	14,715	8,384	8,952	651	1,305	2,545	36,553	0	1,705	0	37,187	483,345
3	郡山市	13,791	8,085	8,651	957	2,653	2,357	36,494	0	2,491	0	16,650	446,125
4	須賀川市	15,392	8,373	4,908	787	5,215	6,291	40,966	0	1,222	0	31,583	476,732
5	白河市	13,535	7,680	8,951	962	5,169	3,451	39,749	0	1,841	11,572	36,129	462,108
6	会津若松市	15,443	8,225	16,097	1,089	4,265	2,745	47,863	0	1,405	0	13,632	443,233
7	喜多方市	11,717	6,717	8,009	687	5,306	2,216	34,652	0	2,089	0	68,994	517,309
8	いわき市	16,269	9,091	4,470	791	6,101	4,158	40,880	0	2,402	3,466	11,483	476,830
10	相馬市	11,803	7,689	7,421	721	1,136	2,220	30,991	0	2,647	20,553	7,664	476,898
11	川俣町	17,020	9,624	9,651	533	4,275	8,843	49,945	0	1,011	30,834	56,797	566,966
13	桑折町	14,935	11,743	12,269	772	5,476	2,781	47,976	0	1,307	0	12,519	473,618
14	国見町	14,197	7,984	10,373	226	1,494	2,071	36,344	0	1,865	0	36,069	461,658
21	大玉村	13,786	7,909	12,295	1,111	5,371	7,549	48,022	0	1,202	0	62,915	563,152
27	鏡石町	14,285	8,292	2,427	1,057	2,313	4,710	33,084	0	887	0	35,226	504,857
29	天栄村	13,026	7,440	5,738	0	1,233	2,991	30,429	0	1,072	0	50,768	499,445
30	南会津町	14,415	8,013	11,277	682	5,441	10,736	50,565	0	905	6,327	2,094	467,294
31	下郷町	16,323	8,671	22,270	0	5,913	2,831	56,008	0	553	0	51,657	560,130
33	檜枝岐村	6,771	3,703	0	1,806	2,194	15,008	29,482	0	213	0	101,241	492,735
36	只見町	15,248	8,030	2,451	1,157	6,134	1,315	34,335	0	77	2,684	14,956	532,131
38	磐梯町	13,175	6,833	0	1,965	5,373	3,974	31,320	0	653	23,392	39,512	530,544
39	猪苗代町	11,816	6,676	13,369	814	1,233	2,266	36,173	0	1,960	3,780	6,830	446,493
42	北塩原村	14,005	7,179	12,769	1,028	5,329	2,683	42,994	0	2,188	0	31,476	459,468
45	西会津町	14,970	8,040	15,497	622	5,316	4,503	48,947	0	3,029	7,736	3,673	467,813
47	会津坂下町	14,928	8,347	12,811	409	4,565	3,091	44,150	0	1,760	0	41,682	497,259
48	湯川村	12,156	6,829	23,059	385	1,544	2,743	46,715	0	2,022	0	20,577	507,719
49	柳津町	17,543	9,294	33,117	0	6,752	1,490	68,196	0	977	0	14,961	578,908

番号	保険者名	被保険者1人当たり収入											
		一般会計繰入金							直診勘定	その他の収入	基金等繰入金	繰越金	収入合計
		保険基金安定 (税軽減分)	保険基金安定 (支援分)	職員給与費等	出産育児 一時金等	財政安定化 支援事業	その他	小計					
51	会津美里町	13,918	7,460	10,762	1,314	5,509	3,779	42,743	0	3,154	0	61,967	503,290
53	三島町	13,841	8,080	17,482	675	8,082	975	49,134	0	6,307	16,843	16,851	520,394
54	金山町	15,201	8,101	37,209	0	7,142	1,429	69,081	0	652	0	116,070	648,060
55	昭和村	13,050	7,645	16,344	0	5,754	302	43,095	0	204	0	18,388	498,686
56	棚倉町	12,664	6,981	14,076	275	4,420	2,024	40,441	0	5,231	0	33,751	458,641
57	矢祭町	11,520	6,267	19,967	411	5,087	22,300	65,551	0	4,815	0	42,126	473,444
58	塙町	13,516	7,388	20,638	507	962	2,153	45,162	0	2,121	13,581	38,507	487,008
59	鮫川村	12,718	8,208	20,750	0	1,156	2,208	45,040	0	906	5,198	46,476	488,785
60	西郷村	15,072	7,621	0	937	1,243	2,736	27,610	0	2,086	12,916	42,201	434,504
63	泉崎村	14,428	8,113	23,168	187	0	1,994	47,890	0	3,814	0	37,883	510,114
64	中島村	10,460	7,108	14,837	939	1,120	22,648	57,112	0	1,349	0	40,031	518,052
65	矢吹町	13,311	7,382	6,666	799	5,353	1,257	34,768	0	2,841	0	44,783	468,306
67	石川町	11,160	6,814	12,257	653	2,427	3,082	36,394	0	1,179	0	33,845	445,350
68	玉川村	11,330	6,469	4,780	175	1,871	3,891	28,516	0	6,607	0	79,028	531,102
69	平田村	12,365	6,547	15,298	870	8,411	2,363	45,855	0	2,469	0	111,920	598,853
70	浅川町	12,190	6,523	5,796	763	3,616	2,045	30,933	0	1,488	0	61,559	518,428
71	古殿町	13,631	7,674	14,338	849	1,220	1,731	39,444	0	1,109	0	27,760	456,977
72	三春町	13,670	7,581	2,562	281	2,272	3,591	29,958	0	2,352	6,061	13,803	446,050
73	小野町	12,724	7,189	11,561	825	1,700	2,830	36,829	0	1,375	0	18,823	506,746
79	広野町	20,348	10,206	19,241	2,316	1,854	3,233	57,198	0	2,199	0	26,403	770,257
80	檜葉町	24,039	11,466	9,682	1,645	7,814	193	54,839	0	20	0	229,524	863,790
81	富岡町	20,241	9,588	10,044	2,031	5,138	44	47,086	0	1,121	0	111,416	672,476
82	川内村	17,027	7,548	14,609	716	1,274	2,604	43,777	0	1,057	0	34,345	630,654
83	大熊町	33,618	12,730	5,030	1,414	0	325	53,117	0	565	89	37,613	657,204
84	双葉町	16,637	8,278	4,991	1,099	4,640	65	35,711	0	1,889	12,743	14,016	599,714
85	浪江町	22,990	10,722	7,976	2,093	1,262	612	45,654	0	887	0	78,870	643,110
86	葛尾村	13,113	6,473	35,651	618	693	4,752	61,301	0	1,004	0	48,684	594,414
87	新地町	13,101	8,577	23,081	745	2,100	1,817	49,421	0	2,475	0	62,344	576,609
90	飯舘村	21,686	10,431	10,238	1,760	606	544	45,265	0	134	0	30,354	576,041
91	田村市	13,855	7,622	6,925	709	1,106	2,829	33,047	0	1,419	13,125	21,547	468,145
92	南相馬市	14,105	7,540	8,415	629	1,081	1,700	33,470	0	1,382	134,810	25,108	674,717
93	伊達市	13,406	7,354	6,502	464	4,097	2,496	34,318	0	2,540	0	50,185	484,405
94	本宮市	14,980	7,898	6,304	1,383	856	2,700	34,119	0	1,880	0	50,237	494,512
301	歯科医師国保	-	-	-	-	-	-	-	0	39	0	48,988	345,426
302	医師国保	-	-	-	-	-	-	-	0	1,546	13,630	25,656	325,579

第7表-2 経理諸率（支出）-その1-

番号	保険者名	被保険者1人当たり支出											
		総務費	療養諸費		審査支払手数料	保険給付費計	国民健康保険事業費納付金（市町村）						財政安定化基金 拠出金
			一般分（一般被保険者1人あたり）	退職分（退職被保険者1人あたり）			医療給付費分		後期高齢者支援金等分		介護納付金	計	
							一般分（一般被保険者1人あたり）	退職分（退職被保険者1人あたり）	一般分（一般被保険者1人あたり）	退職分（退職被保険者1人あたり）			
円	円	円	円	円	円	円	円	円	円	円	円		
	平成26年度	7,452	247,773	272,267	782	277,339	-	-	-	-	-	-	-
	平成27年度	7,817	257,619	292,589	793	289,630	-	-	-	-	-	-	-
	平成28年度	8,025	259,895	272,358	810	292,405	-	-	-	-	-	-	-
	平成29年度	9,562	270,128	277,173	935	303,655	-	-	-	-	-	-	-
	平成30年度	9,124	275,985	284,452	954	310,683	83,457	76,293	27,783	29,703	9,809	121,002	0
	市 計	8,069	270,348	279,545	968	306,433	83,800	83,896	27,785	32,578	9,607	121,234	0
	町 村 計	12,246	303,403	299,367	932	334,581	82,340	53,187	27,777	20,966	10,464	120,245	0
	市町村計	9,051	278,113	284,452	959	313,049	83,457	76,293	27,783	29,703	9,809	121,002	0
	国保組合計	14,246	127,889	-	577	144,636	-	-	-	-	-	-	-
1	福島市	7,939	253,224	276,844	983	287,843	81,561	103,835	28,340	40,574	9,615	119,797	0
2	二本松市	8,727	260,997	230,950	906	298,375	84,353	87,195	29,178	34,949	11,919	125,562	0
3	郡山市	8,779	257,022	282,649	870	295,675	81,482	89,562	26,900	31,792	8,367	116,851	0
4	須賀川市	8,873	264,026	254,466	920	305,039	77,217	69,461	26,710	27,306	10,364	114,210	0
5	白河市	9,239	248,697	293,386	838	285,611	74,017	36,711	27,561	16,885	9,737	110,883	0
6	会津若松市	12,326	254,327	279,611	946	291,738	73,536	66,923	26,016	27,323	9,161	108,654	0
7	喜多方市	8,650	279,068	281,459	879	325,100	74,511	111,522	24,744	54,745	8,398	108,664	0
8	いわき市	5,222	281,513	306,684	1,084	320,742	95,311	124,732	28,239	44,150	9,369	133,131	0
10	相馬市	7,768	285,943	284,731	1,011	313,815	91,326	59,524	32,415	22,946	12,587	135,984	0
11	川俣町	12,331	288,968	244,652	915	327,489	83,375	67,911	29,937	25,795	10,685	123,757	0
13	桑折町	12,956	273,870	162,845	1,034	317,968	67,600	35,797	29,646	17,599	8,664	105,608	0
14	国見町	10,521	244,930	171,703	947	278,796	81,414	35,434	29,052	15,343	9,911	119,944	0
21	大玉村	12,111	306,478	175,461	946	354,279	94,915	91,541	33,471	35,264	10,533	138,901	0
27	鏡石町	3,728	280,757	34,345	891	323,170	70,788	114,146	27,969	38,919	9,239	108,089	0
29	天栄村	6,344	278,758	207,619	950	313,947	58,515	53,020	28,022	25,662	9,690	96,097	0
30	南会津町	12,328	276,159	0	788	315,819	83,185	0	26,920	0	11,213	121,342	0
31	下郷町	23,491	304,718	170,996	816	353,123	93,711	84,064	27,842	26,516	10,608	132,063	0
33	檜枝岐村	13,033	194,329	45,661	692	219,189	112,592	2,084	32,274	3,531	14,735	158,703	0
36	只見町	2,569	294,188	0	782	341,840	79,409	0	30,104	0	10,641	120,154	0
38	磐梯町	3,827	291,956	86,415	836	338,892	90,884	61,493	26,303	22,272	8,461	125,140	0
39	猪苗代町	17,124	259,071	266,637	902	297,621	75,354	94,991	25,532	35,284	9,101	110,355	0
42	北塩原村	13,418	249,219	0	766	285,646	73,676	0	25,524	0	10,253	109,488	0
45	西会津町	18,548	261,995	320,632	776	307,569	74,153	49,591	27,639	21,838	11,311	112,564	0
47	会津坂下町	14,276	263,904	274,199	774	305,411	80,615	71,652	26,562	25,801	11,195	118,166	0
48	湯川村	24,075	289,960	32,356	947	338,637	79,327	80,856	33,252	35,828	11,610	124,246	0
49	柳津町	38,165	307,410	98,594	674	359,957	79,957	59,068	22,856	26,337	8,312	110,910	0

番号	保険者名	被保険者1人当たり支出											財政安定化 基金 拠出金
		総務費	療 養 諸 費		審査支払 手数料	保険給付費計	国民健康保険事業費納付金（市町村）						
			一般分（一般被保険 者1人あたり）	退職分（退職被保険 者1人あたり）			医療給付費分		後期高齢者支援金等分		介護納付金	計	
							一般分（一般被保険 者1人あたり）	退職分（退職被保険 者1人あたり）	一般分（一般被保険 者1人あたり）	退職分（退職被保険 者1人あたり）			
51	会津美里町	10,815	264,136	298,096	901	303,877	71,059	62,324	26,738	26,613	8,841	106,467	0
53	三 島 町	27,005	288,798	0	857	336,273	94,687	0	23,918	0	5,492	124,498	0
54	金 山 町	37,732	297,084	218,487	905	340,411	115,020	35,021	24,762	11,501	6,827	145,425	0
55	昭 和 村	18,334	263,684	112,548	975	293,935	88,829	45,903	28,302	23,362	11,184	127,323	0
56	棚 倉 町	14,516	252,446	404,506	736	289,293	73,615	33,306	25,699	15,180	9,690	108,554	0
57	矢 祭 町	18,004	242,024	86,398	656	278,536	76,997	59,215	27,607	24,863	10,103	114,647	0
58	塙 町	22,381	244,968	149,641	613	282,199	90,305	466,178	25,579	157,256	12,085	128,429	0
59	鮫 川 村	21,968	233,118	165,603	685	265,184	82,489	20,291	32,296	9,455	13,956	128,160	0
60	西 郷 村	3,244	231,865	194,871	810	262,541	73,443	111,880	29,052	42,145	11,102	113,881	0
63	泉 崎 村	22,601	278,487	56,578	879	317,336	88,908	50,084	28,179	18,824	8,933	125,697	0
64	中 島 村	19,045	253,230	363,576	844	293,938	92,011	75,435	33,520	30,693	13,574	138,909	0
65	矢 吹 町	11,541	250,260	214,215	828	286,772	79,027	66,598	27,896	27,760	10,052	116,853	0
67	石 川 町	12,876	251,861	335,374	843	286,881	81,505	51,720	23,805	20,606	8,658	113,694	0
68	玉 川 村	3,976	284,099	160,355	855	325,082	73,218	60,040	25,822	26,115	9,988	108,891	0
69	平 田 村	18,801	297,192	429,249	830	355,680	84,431	58,363	24,482	21,893	11,494	120,104	0
70	浅 川 町	4,980	287,792	96,336	851	332,734	86,235	50,574	24,182	19,223	9,175	119,287	0
71	古 殿 町	16,026	254,015	175,614	872	290,157	73,611	139,254	28,950	54,212	13,457	116,507	0
72	三 春 町	3,395	271,108	180,060	974	308,021	72,339	60,057	26,057	24,911	8,554	106,836	0
73	小 野 町	13,090	292,690	450,544	711	346,399	93,271	72,832	24,696	24,669	10,121	127,723	0
79	広 野 町	21,853	520,220	167,144	1,298	521,593	109,852	0	29,147	0	9,794	147,300	0
80	檜 葉 町	8,996	447,155	213,033	1,163	450,653	108,197	0	32,009	0	11,628	151,587	0
81	富 岡 町	8,434	400,456	472,332	1,206	404,457	84,304	0	28,644	0	10,951	122,509	0
82	川 内 村	15,522	402,928	0	1,278	406,971	106,811	0	33,347	0	13,273	153,431	0
83	大 熊 町	8,813	424,508	476,485	1,200	428,903	86,733	0	28,392	0	11,359	124,487	0
84	双 葉 町	8,729	416,107	981,532	1,379	424,712	93,441	0	28,482	0	11,628	132,381	0
85	浪 江 町	7,558	410,907	320,470	1,150	413,544	87,544	0	27,899	0	12,267	127,520	0
86	葛 尾 村	34,546	355,727	306,070	1,010	357,494	97,058	4,875	24,942	2,042	11,722	132,706	0
87	新 地 町	23,306	320,899	219,390	1,070	343,031	94,702	38,037	31,600	14,207	12,350	137,874	0
90	飯 館 村	9,400	363,121	346,595	1,080	368,821	83,433	17,363	30,175	7,838	10,675	123,640	0
91	田 村 市	7,143	271,128	232,922	900	306,297	81,225	70,022	27,205	25,347	11,323	119,581	0
92	南 相 馬 市	8,913	382,715	359,993	1,125	389,299	92,771	37,616	31,303	15,891	12,000	135,326	0
93	伊 達 市	7,303	267,052	206,479	1,019	303,797	82,580	64,090	27,532	23,169	9,341	119,217	0
94	本 宮 市	7,559	264,012	313,883	933	302,215	77,181	61,489	26,997	25,791	10,506	114,437	0
301	歯科医師国保	8,383	119,009	-	610	136,712	-	-	-	-	-	-	-
302	医師国保	24,651	143,648	-	519	158,697	-	-	-	-	-	-	-

第7表-2 経理諸率（支出）-その2-

番号	保険者名	被保険者1人当たり支出							支出計
		後期高齢者支援金等 (組合)	前期高齢者 納付金等 (組合)		介護納付金 (組合)		高額医療費共同 事業拠出金	保健事業	
			前期高齢者 一人当たり	介護2号 被保険者 一人当たり					
		円	円	円	円	円	円	円	円
	平成26年度	-	-	-	-	-	-	3,827	428,074
	平成27年度	-	-	-	-	-	-	4,061	502,884
	平成28年度	-	-	-	-	-	-	4,310	508,576
	平成29年度	-	-	-	-	-	-	4,606	532,720
	平成30年度	56,886	13,240	105,142	29,666	67,576	5,085	4,956	471,255
	市計	-	-	-	-	-	-	4,536	462,991
	町村計	-	-	-	-	-	-	6,017	509,669
	市町村計	-	-	-	-	-	-	4,884	473,961
	国保組合計	56,886	13,240	105,142	29,666	67,576	5,085	9,971	281,286
1	福島市	-	-	-	-	-	-	4,057	425,829
2	二本松市	-	-	-	-	-	-	5,822	471,189
3	郡山市	-	-	-	-	-	-	4,544	442,739
4	須賀川市	-	-	-	-	-	-	4,528	441,058
5	白河市	-	-	-	-	-	-	4,915	443,618
6	会津若松市	-	-	-	-	-	-	4,357	437,115
7	喜多方市	-	-	-	-	-	-	5,075	476,221
8	いわき市	-	-	-	-	-	-	4,402	475,914
10	相馬市	-	-	-	-	-	-	4,494	469,679
11	川俣町	-	-	-	-	-	-	6,147	546,343
13	桑折町	-	-	-	-	-	-	6,735	454,189
14	国見町	-	-	-	-	-	-	8,565	447,398
21	大玉村	-	-	-	-	-	-	5,735	528,213
27	鏡石町	-	-	-	-	-	-	8,148	454,866
29	天栄村	-	-	-	-	-	-	7,910	466,047
30	南会津町	-	-	-	-	-	-	6,083	463,991
31	下郷町	-	-	-	-	-	-	6,308	528,830
33	檜枝岐村	-	-	-	-	-	-	5,170	457,704
36	只見町	-	-	-	-	-	-	5,464	530,949
38	磐梯町	-	-	-	-	-	-	8,216	521,518
39	猪苗代町	-	-	-	-	-	-	6,721	440,102
42	北塩原村	-	-	-	-	-	-	8,559	426,163
45	西会津町	-	-	-	-	-	-	6,601	460,299
47	会津坂下町	-	-	-	-	-	-	6,567	469,375
48	湯川村	-	-	-	-	-	-	5,578	499,204
49	柳津町	-	-	-	-	-	-	11,726	551,477

番号	保険者名	被保険者1人当たり支出							支出計
		後期高齢者支援金等 (組合)	前期高齢者 納付金等 (組合)	前期高齢者 一人当たり	介護納付金 (組合)		高額医療費共同 事業拠出金	保健事業	
						介護2号 被保険者 一人当たり			
51	会津美里町	-	-	-	-	-	-	6,856	471,126
53	三島町	-	-	-	-	-	-	20,549	509,640
54	金山町	-	-	-	-	-	-	6,448	594,328
55	昭和村	-	-	-	-	-	-	6,144	486,339
56	棚倉町	-	-	-	-	-	-	4,601	432,060
57	矢祭町	-	-	-	-	-	-	5,347	428,088
58	埴町	-	-	-	-	-	-	4,269	481,860
59	鮫川村	-	-	-	-	-	-	10,230	486,646
60	西郷村	-	-	-	-	-	-	4,827	430,281
63	泉崎村	-	-	-	-	-	-	13,700	484,762
64	中島村	-	-	-	-	-	-	5,254	465,911
65	矢吹町	-	-	-	-	-	-	7,370	446,072
67	石川町	-	-	-	-	-	-	5,985	432,611
68	玉川村	-	-	-	-	-	-	8,951	475,758
69	平田村	-	-	-	-	-	-	6,800	540,144
70	浅川町	-	-	-	-	-	-	5,372	504,480
71	古殿町	-	-	-	-	-	-	6,838	445,850
72	三春町	-	-	-	-	-	-	5,334	430,247
73	小野町	-	-	-	-	-	-	6,043	497,907
79	広野町	-	-	-	-	-	-	3,227	704,303
80	檜葉町	-	-	-	-	-	-	4,175	829,401
81	富岡町	-	-	-	-	-	-	5,543	626,452
82	川内村	-	-	-	-	-	-	7,314	601,810
83	大熊町	-	-	-	-	-	-	3,234	646,687
84	双葉町	-	-	-	-	-	-	3,160	595,764
85	浪江町	-	-	-	-	-	-	3,117	607,925
86	葛尾村	-	-	-	-	-	-	3,488	544,301
87	新地町	-	-	-	-	-	-	5,939	548,215
90	飯舘村	-	-	-	-	-	-	3,365	537,417
91	田村市	-	-	-	-	-	-	3,335	456,723
92	南相馬市	-	-	-	-	-	-	4,958	661,017
93	伊達市	-	-	-	-	-	-	5,476	478,455
94	本宮市	-	-	-	-	-	-	5,160	474,872
301	歯科医師国保	56,770	20,698	222,717	28,166	66,920	4,521	10,929	272,549
302	医師国保	57,091	4	20	32,329	68,617	6,087	8,271	296,791

第8表-1 保険料(税)の課税状況(一般被保険者分・医療給付費分)

番号	保険者名	均一・不 均一賦課 の別	税率及び算定額内訳								算定額計	軽減額	減免額		課税限度額を 超える額	月割り・ 所得更正 増減額	調定総額
			所得割		資産割		均等割		平等割				災害等	その他			
			税率	金額	税率	金額	税率	金額	税率	金額							
%	千円	%	千円	%	千円	%	千円										
	平成26年度	-	6.31	21,757,071	19.72	722,983	22,237	10,530,246	20,643	5,892,924	38,903,224	4,360,342	3,502,597	28,155	3,177,195	-419,235	27,415,700
	平成27年度	-	6.10	20,522,959	18.69	566,626	21,792	10,282,151	20,061	5,857,184	37,228,919	4,509,400	2,954,072	15,443	2,684,448	-622,030	26,443,526
	平成28年度	-	6.21	20,892,122	18.04	404,538	22,297	10,158,108	20,200	5,899,280	37,354,046	4,469,170	2,824,061	16,787	2,570,587	-1,089,545	26,383,896
	平成29年度	-	6.28	19,521,269	16.91	296,171	22,636	9,859,912	20,315	5,729,537	35,406,890	4,488,524	2,411,451	16,856	2,396,887	-1,001,269	25,091,903
	平成30年度	-	6.41	17,742,636	13.54	51,595	22,601	9,317,548	18,708	5,053,705	32,165,486	4,285,680	2,369,055	16,276	1,958,083	-691,141	22,845,251
	市計	-	6.74	13,716,812	14.13	39,379	20,915	6,861,437	19,185	3,914,654	24,532,282	3,223,863	848,761	13,779	1,501,237	-401,298	18,543,344
	町村計	-	6.32	4,025,824	13.42	12,216	23,078	2,456,111	18,574	1,139,051	7,633,204	1,061,817	1,520,294	2,497	456,846	-289,843	4,301,907
1	福島市	均一	7.60	2,581,820	0.00	0	17,900	1,030,252	18,900	661,798	4,273,870	462,718	11,400	745	307,723	-24,412	3,466,872
2	二本松市	均一	6.90	482,171	0.00	0	24,200	298,991	17,800	128,334	909,496	117,789	1,971	678	27,375	-5,674	756,009
3	郡山市	均一	7.30	3,010,096	0.00	0	21,000	1,442,889	17,800	743,523	5,196,508	657,528	3,850	4,335	452,149	-37,343	4,041,303
4	須賀川市	均一	7.53	677,551	0.00	0	23,000	394,220	22,500	219,279	1,291,050	184,111	960	427	50,385	-10,228	1,044,939
5	白河市	均一	5.96	514,696	0.00	0	19,400	293,367	13,900	125,124	933,187	123,815	820	460	34,524	-101,205	672,363
6	会津若松市	均一	7.20	954,430	0.00	0	20,600	559,434	21,400	349,141	1,863,005	287,842	1,114	2,062	53,826	-2,454	1,515,707
7	喜多方市	均一	5.62	306,208	0.00	0	15,600	174,286	11,700	77,479	557,973	81,370	0	64	9,083	7,295	474,751
8	いわき市	均一	7.90	2,964,275	0.00	0	21,400	1,439,535	21,800	912,984	5,316,794	762,070	14,414	3,433	383,087	-18,537	4,135,253
10	相馬市	均一	6.12	365,513	14.13	39,379	16,700	137,992	21,600	103,297	646,181	71,289	6,551	581	60,565	-3,837	503,358
11	川俣町	均一	7.00	111,987	0.00	0	18,000	58,320	17,000	33,677	203,984	29,672	22,020	91	5,530	-4,669	142,002
13	桑折町	均一	6.90	100,582	10.90	8,148	22,600	66,082	17,200	28,991	203,803	28,119	40	262	3,957	-710	170,715
14	国見町	均一	6.24	102,349	0.00	0	24,000	63,960	20,800	31,761	198,070	24,964	0	330	3,183	-13,215	156,378
21	大玉村	均一	6.29	69,697	0.00	0	23,100	38,947	20,300	19,518	128,162	15,691	429	0	4,295	2,421	110,168
27	鏡石町	均一	8.30	156,961	0.00	0	24,400	79,202	20,000	36,920	273,083	32,126	0	353	19,781	-29,985	190,838
29	天栄村	均一	5.97	50,612	0.00	0	21,000	29,925	19,000	14,758	95,295	10,231	0	0	2,461	-2,847	79,756
30	南会津町	均一	6.76	134,764	0.00	0	22,057	87,037	15,845	36,930	258,731	36,591	0	60	2,855	-5,063	214,162
31	下郷町	均一	7.85	57,153	0.00	0	25,600	37,348	18,400	16,171	110,672	15,483	0	1,076	3,834	-1,498	88,781
33	檜枝岐村	均一	2.37	2,883	13.44	604	11,220	1,907	11,160	904	6,298	505	0	0	0	-617	5,176
36	只見町	均一	5.69	29,832	0.00	0	19,900	20,457	13,400	8,536	58,825	8,537	0	0	810	-4,653	44,825
38	磐梯町	均一	6.30	25,577	0.00	0	20,100	17,095	15,400	7,404	50,076	7,270	0	35	292	662	43,141
39	猪苗代町	均一	6.20	116,419	0.00	0	21,300	73,890	17,800	34,946	225,255	29,272	0	0	3,420	-84	192,479
42	北塩原村	均一	5.94	21,379	0.00	0	19,600	16,141	15,900	7,471	44,991	7,744	77	0	192	1,099	38,077
45	西会津町	均一	6.13	56,820	0.00	0	21,400	38,884	17,000	18,687	114,391	17,215	29	0	274	-1,639	95,234
47	会津坂下町	均一	6.84	153,015	0.00	0	24,300	94,462	19,100	42,867	290,345	39,204	164	0	7,184	-2,634	241,159
48	湯川村	均一	4.85	23,855	0.00	0	19,800	14,294	17,200	7,173	45,322	5,358	192	0	142	757	40,387
49	柳津町	均一	9.15	37,907	0.00	0	27,000	24,320	18,800	10,204	72,431	11,405	0	0	2,606	0	58,420

番号	保険者名	均一・不均一賦課の別	税率及び算定額内訳								算定額計	軽減額	減免額		課税限度額を超える額	月割り・所得更正増減額	調定総額
			所得割		資産割		均等割		平等割				災害等	その他			
			税率	金額	税率	金額	税率	金額	税率	金額							
51	会津美里町	均一	5.75	157,813	0.00	0	19,500	103,876	19,000	57,333	319,022	46,547	426	0	5,437	-10,409	256,203
53	三島町	均一	6.52	12,038	0.00	0	17,700	7,196	11,500	3,024	22,257	3,445	0	0	108	-16	18,688
54	金山町	均一	5.75	16,885	12.00	1,289	20,000	11,018	16,500	5,680	34,872	5,811	37	0	1,423	-102	27,499
55	昭和村	均一	3.63	11,130	0.00	0	14,600	5,294	13,600	3,142	19,566	2,884	0	0	362	0	16,320
56	棚倉町	均一	4.71	82,769	0.00	0	17,600	54,489	13,400	23,085	160,343	22,662	9	55	4,889	-1,504	131,224
57	矢祭町	均一	5.68	47,045	0.00	0	19,700	28,900	14,900	12,922	88,867	11,075	0	0	2,526	-7,334	67,932
58	塙町	均一	6.28	84,138	0.00	0	23,200	52,223	18,600	23,329	159,690	19,926	0	0	4,043	-159	135,562
59	鮫川村	均一	5.93	34,724	0.00	0	19,358	16,651	13,906	6,536	57,911	6,273	0	0	1,883	18	49,773
60	西郷村	均一	5.68	139,647	0.00	0	23,000	98,256	17,720	44,911	282,814	39,516	420	0	12,297	-104	230,477
63	泉崎村	均一	6.84	61,839	0.00	0	22,400	36,064	16,100	14,969	112,872	15,064	315	14	2,970	-7,281	87,228
64	中島村	均一	6.21	60,065	0.00	0	20,200	24,402	14,500	9,302	93,769	7,877	0	10	6,888	348	79,342
65	矢吹町	均一	5.98	173,455	0.00	0	18,600	84,909	21,600	56,554	314,918	39,415	142	30	15,127	-55,586	204,618
67	石川町	均一	6.88	153,618	0.00	0	18,510	78,223	15,570	38,623	270,464	31,999	0	10	4,652	-26,663	207,140
68	玉川村	均一	5.57	48,011	0.00	0	18,200	29,739	13,100	11,492	89,242	11,726	0	0	2,616	-792	74,108
69	平田村	均一	4.49	37,502	0.00	0	15,960	25,855	11,960	10,854	74,212	11,499	0	0	0	-1,468	61,245
70	浅川町	均一	4.77	42,420	0.00	0	19,400	28,945	14,100	11,826	83,191	11,714	0	10	1,306	-900	69,261
71	古殿町	均一	6.30	52,656	0.00	0	24,200	33,783	19,400	15,467	101,906	12,198	0	0	1,108	-8,719	79,881
72	三春町	均一	6.23	126,372	0.00	0	20,300	79,474	14,500	33,430	239,276	34,308	211	161	4,013	1,848	202,431
73	小野町	均一	6.20	85,833	0.00	0	21,500	53,234	15,500	21,976	161,043	21,509	39	0	5,901	-3,158	130,436
79	広野町	均一	8.90	70,943	0.00	0	39,800	48,914	29,000	21,206	141,063	17,378	98,750	0	11,195	-3,316	10,424
80	檜葉町	均一	8.26	115,309	0.00	0	33,300	78,022	24,400	32,440	225,771	34,135	138,834	0	21,271	-3,768	27,763
81	富岡町	均一	6.75	200,109	9.87	0	27,600	131,045	19,600	52,832	383,986	61,915	236,903	0	31,781	-27,200	26,187
82	川内村	均一	4.95	25,429	20.90	2,175	26,700	21,894	24,200	12,058	61,556	9,394	36,963	0	2,504	-5,852	6,843
83	大熊町	均一	6.56	259,675	0.00	0	50,280	178,842	41,340	77,142	515,659	84,294	299,397	0	131,968	0	0
84	双葉町	均一	9.00	148,553	0.00	0	29,500	70,682	24,500	30,313	249,548	26,858	166,482	0	43,152	-13,056	0
85	浪江町	均一	7.80	273,217	0.00	0	25,000	177,150	22,000	85,827	536,195	100,897	333,765	0	28,871	-39,649	33,013
86	葛尾村	均一	5.10	44,217	0.00	0	31,500	13,860	24,000	5,598	63,675	4,953	24,962	0	27,201	732	7,291
87	新地町	均一	7.90	102,301	0.00	0	20,000	40,380	20,000	23,425	166,106	16,737	2,123	0	8,790	-17,855	120,601
90	飯館村	均一	7.30	106,319	0.00	0	38,600	80,520	35,600	36,837	223,676	30,421	157,565	0	11,748	4,777	28,719
91	田村市	均一	7.30	388,613	0.00	0	24,000	217,728	21,000	107,499	713,840	91,013	66,174	0	0	-49,039	507,614
92	南相馬市	均一	5.80	755,902	0.00	0	21,000	399,063	25,000	280,519	1,435,484	189,696	741,012	516	77,756	-147,993	278,511
93	伊達市	均一	6.10	497,895	0.00	0	22,000	319,792	16,400	136,940	954,627	133,439	0	478	26,148	143	794,705
94	本宮市	均一	6.25	217,642	0.00	0	25,100	153,888	19,600	68,737	440,267	61,183	495	0	18,616	-8,014	351,959

第8表-2 保険料(税)の課税状況(退職被保険者分・医療給付費分)

番号	保険者名	均一・不均一賦課の別	算定額内訳				算定額計	軽減額	減免額		課税限度額を超える額	月割り・所得更正増減額	調定総額
			所得割	資産割	均等割	平等割			災害等	その他			
			金額	金額	金額	金額							
			千円	千円	千円	千円	千円	千円	千円	千円	千円	千円	
	平成26年度	-	1,441,146	70,941	730,688	326,244	2,569,020	265,547	230,682	313	134,853	-114,442	1,823,183
	平成27年度	-	1,110,505	47,736	593,151	263,594	2,014,985	238,042	152,247	29	124,159	-176,548	1,323,960
	平成28年度	-	734,135	20,115	402,201	173,343	1,329,791	157,479	103,764	0	62,246	-146,839	859,463
	平成29年度	-	431,763	8,559	238,909	100,111	779,342	97,929	48,443	26	56,351	-126,653	449,940
	平成30年度	-	147,587	579	102,384	39,444	289,994	43,937	19,745	1	12,939	-62,715	150,657
	市計	-	119,993	399	76,676	31,244	228,312	34,057	6,420	1	10,924	-58,204	118,706
	町村計	-	27,594	180	25,708	8,200	61,682	9,880	13,325	0	2,015	-4,511	31,951
1	福島市	均一	28,172	0	11,367	5,746	45,285	4,929	114	1	4,879	-12,268	23,094
2	二本松市	均一	6,843	0	5,445	1,406	13,694	1,776	0	0	10	-4,320	7,588
3	郡山市	均一	27,152	0	15,813	5,825	48,790	7,100	0	0	1,704	-14,455	25,531
4	須賀川市	均一	6,688	0	5,842	2,081	14,611	2,545	0	0	55	-3,972	8,039
5	白河市	均一	837	0	1,086	320	2,243	505	0	0	0	2,700	4,438
6	会津若松市	均一	10,852	0	8,302	3,857	23,011	4,037	16	0	431	-6,324	12,203
7	喜多方市	均一	4,624	0	3,666	1,054	9,344	1,568	0	0	74	-2,467	5,235
8	いわき市	均一	15,989	0	9,973	5,188	31,150	5,309	0	0	138	-11,158	14,545
10	相馬市	均一	6,976	399	1,671	1,782	10,828	705	0	0	3,592	-2,531	4,000
11	川俣町	均一	1,441	0	1,008	357	2,806	440	84	0	24	-754	1,504
13	桑折町	均一	1,628	157	655	241	2,681	232	0	0	322	-700	1,427
14	国見町	均一	125	0	192	62	379	67	0	0	0	430	742
21	大玉村	均一	158	0	254	61	473	198	0	0	0	355	630
27	鏡石町	均一	40	0	49	0	89	5	0	0	0	165	249
29	天栄村	均一	178	0	294	76	548	72	0	0	0	104	580
30	南会津町	均一	30	0	22	0	52	11	0	0	0	137	178
31	下郷町	均一	470	0	563	92	1,125	225	0	0	0	-256	644
33	檜枝岐村	均一	19	3	22	0	44	6	0	0	0	-27	11
36	只見町	均一	0	0	0	0	0	0	0	0	0	0	0
38	磐梯町	均一	158	0	322	154	634	191	0	0	0	-66	377
39	猪苗代町	均一	2,317	0	1,448	534	4,299	453	0	0	12	0	3,834
42	北塩原村	均一	0	0	0	0	0	0	0	0	0	0	0
45	西会津町	均一	948	0	963	255	2,166	354	0	0	0	-647	1,165
47	会津坂下町	均一	2,838	0	2,722	780	6,340	953	0	0	55	-914	4,418
48	湯川村	均一	193	0	297	77	567	138	0	0	0	-200	229
49	柳津町	均一	173	0	378	75	626	112	0	0	0	0	514

番号	保 険 者 名	均一・不均一 賦課の別	算定額内訳				算定額計	軽 減 額	減 免 額		課税限度額を 超える額	月 割 り ・ 所 得 更 正 増 減 額	調 定 総 額
			所 得 割	資 産 割	均 等 割	平 等 割			災 害 等	そ の 他			
			金 額	金 額	金 額	金 額							
51	会津美里町	均一	2,736	0	2,711	1,083	6,530	1,268	0	0	0	-4,187	1,075
53	三 島 町	均一	0	0	11	0	11	8	0	0	0	0	3
54	金 山 村	均一	55	20	180	66	321	96	0	0	0	-71	154
55	昭 和 村	均一	165	0	146	41	352	25	0	0	0	0	327
56	棚 倉 町	均一	1,142	0	739	215	2,096	230	0	0	0	-865	1,001
57	矢 祭 町	均一	1	0	39	30	70	42	0	0	0	89	117
58	塙 町	均一	80	0	70	37	187	29	0	0	0	-16	142
59	鮫 川 村	均一	46	0	115	19	180	50	0	0	0	0	130
60	西 郷 村	均一	1,239	0	874	372	2,485	264	0	0	0	-1	2,220
63	泉 崎 村	均一	0	0	112	16	128	47	0	0	0	227	308
64	中 島 村	均一	309	0	343	73	725	152	0	0	57	-158	358
65	矢 吹 町	均一	126	0	447	151	724	173	0	0	0	709	1,260
67	石 川 町	均一	285	0	500	179	964	261	0	0	0	48	751
68	玉 川 村	均一	537	0	382	144	1,063	97	0	0	0	-293	673
69	平 田 村	均一	213	0	367	144	724	205	0	0	0	-154	365
70	浅 川 町	均一	366	0	233	92	691	72	0	0	0	-78	541
71	古 殿 町	均一	22	0	96	19	137	59	0	0	0	90	168
72	三 春 町	均一	455	0	626	156	1,237	249	0	0	0	0	988
73	小 野 町	均一	2,831	0	1,183	403	4,417	417	0	0	463	-528	3,009
79	広 野 町	均一	440	0	557	232	1,229	186	1,042	0	0	-1	0
80	檜 葉 町	均一	0	0	133	0	133	53	74	0	0	0	6
81	富 岡 町	均一	155	0	552	98	805	162	1,771	0	0	1,128	0
82	川 内 村	均一	0	0	0	0	0	0	17	0	0	17	0
83	大 熊 町	均一	4,174	0	4,525	1,426	10,125	1,793	7,250	0	1,082	0	0
84	双 葉 町	均一	488	0	236	123	847	111	1,520	0	0	784	0
85	浪 江 町	均一	120	0	125	22	267	22	437	0	0	192	0
86	葛 尾 村	均一	124	0	189	24	337	22	182	0	0	-133	0
87	新 地 町	均一	24	0	140	40	204	50	0	0	0	427	581
90	飯 舘 村	均一	745	0	888	231	1,864	280	948	0	0	636	1,272
91	田 村 市	均一	3,443	0	3,936	987	8,366	1,399	625	0	2	-2,393	3,947
92	南 相 馬 市	均一	596	0	1,701	750	3,047	1,027	5,665	0	0	4,654	1,009
93	伊 達 市	均一	4,632	0	4,862	1,484	10,978	2,085	0	0	0	-3,324	5,569
94	本 宮 市	均一	3,189	0	3,012	764	6,965	1,072	0	0	39	-2,346	3,508

第8表-3 保険料(税)の課税状況(一般被保険者分・後期高齢者支援金分)

番号	保険者名	均一・不 均一賦課 の別	税率及び算定額内訳								算定額計	軽減額	減免額		課税限度額を 超える額	月割り・ 所得更正 増減額	調定総額
			所得割		資産割		均等割		平等割				災害等	その他			
			税率 %	金額 千円	税率 %	金額 千円	税率 円	金額 千円	税率 円	金額 千円							
	平成26年度	-	2.33	7,919,216	7.56	217,405	8,351	3,769,022	7,349	1,892,733	13,798,375	1,490,906	1,133,258	68,274	1,326,375	-179,266	9,600,296
	平成27年度	-	2.44	7,660,296	7.96	165,110	8,757	3,728,342	7,625	1,906,177	13,459,922	1,569,667	1,106,704	5,316	1,197,834	-210,096	9,370,305
	平成28年度	-	2.36	7,698,858	7.33	133,662	8,632	3,630,287	7,413	1,898,277	13,361,081	1,534,964	1,039,781	5,894	1,015,882	-376,534	9,388,026
	平成29年度	-	2.34	7,014,611	7.09	100,014	8,636	3,482,756	7,328	1,816,296	12,413,678	1,522,755	855,364	5,753	892,614	-329,225	8,807,967
	平成30年度	-	2.49	6,641,604	5.95	25,944	8,583	3,366,146	6,987	1,703,226	11,736,921	1,512,056	787,841	5,667	1,179,011	83,212	8,335,558
	市計	-	2.50	5,087,137	7.47	20,817	7,377	2,419,591	6,369	1,267,991	8,795,536	1,103,112	248,422	4,756	982,349	195,710	6,652,607
	町村計	-	2.48	1,554,467	5.65	5,127	8,924	946,555	7,162	435,235	2,941,385	408,944	539,419	911	196,662	-112,498	1,682,951
1	福島市	均一	2.90	985,161	0.00	0	6,000	345,336	6,600	231,104	1,561,601	157,756	4,173	255	137,122	-8,740	1,253,555
2	二本松市	均一	2.76	192,867	0.00	0	9,600	118,608	7,000	50,468	361,943	46,600	783	268	15,437	-2,633	296,222
3	郡山市	均一	2.90	1,195,784	0.00	0	7,200	494,704	6,300	263,157	1,953,645	227,999	1,455	1,584	210,832	-14,082	1,497,693
4	須賀川市	均一	2.51	225,848	0.00	0	7,500	128,550	7,400	72,119	426,517	60,231	317	139	17,203	-3,648	344,979
5	白河市	均一	2.86	246,983	0.00	0	9,200	139,122	6,600	59,412	445,517	58,739	391	153	357,514	279,048	307,768
6	会津若松市	均一	2.60	344,652	0.00	0	7,200	195,530	6,800	110,942	651,124	96,952	389	713	22,561	-999	529,510
7	喜多方市	均一	2.83	154,192	0.00	0	7,900	88,260	5,900	39,071	281,523	41,150	0	32	10,726	2,416	232,031
8	いわき市	均一	2.70	1,013,098	0.00	0	7,900	531,417	5,800	242,904	1,787,419	249,756	4,835	1,120	136,794	-7,374	1,387,540
10	相馬市	均一	2.07	123,628	7.47	20,817	4,400	36,358	6,000	28,694	209,497	19,244	2,121	177	22,011	-1,302	164,642
11	川俣町	均一	4.55	72,791	0.00	0	11,000	35,640	10,700	21,197	129,628	18,338	13,500	57	10,472	-2,753	84,508
13	桑折町	均一	3.00	43,731	4.70	3,513	9,300	27,193	7,500	12,641	87,078	11,792	17	111	3,375	-418	71,365
14	国見町	均一	2.52	41,333	0.00	0	9,200	24,518	8,400	12,826	78,677	9,747	0	131	2,359	-5,266	61,174
21	大玉村	均一	2.45	27,148	0.00	0	9,000	15,174	7,900	7,876	50,198	6,111	167	0	2,453	621	42,088
27	鏡石町	均一	2.30	43,464	0.00	0	6,700	21,756	5,800	10,719	75,939	8,985	0	98	4,741	-8,507	53,608
29	天栄村	均一	2.54	21,533	0.00	0	9,000	12,825	8,000	6,214	40,572	4,358	0	0	1,840	-1,353	33,021
30	南会津町	均一	2.50	49,838	0.00	0	8,111	32,006	5,826	13,579	95,423	13,454	0	22	1,508	-1,910	78,529
31	下郷町	均一	2.59	18,857	0.00	0	8,400	12,255	6,000	5,273	36,385	5,072	0	351	1,277	-521	29,164
33	檜枝岐村	均一	1.77	2,153	8.40	377	7,920	1,346	8,400	680	4,556	366	0	0	0	-455	3,735
36	只見町	均一	2.91	15,257	0.00	0	10,100	10,382	6,700	4,268	29,907	4,313	0	0	897	-2,273	22,424
38	磐梯町	均一	2.76	11,206	0.00	0	8,500	7,229	6,800	3,269	21,704	3,120	0	15	391	196	18,374
39	猪苗代町	均一	2.00	37,554	0.00	0	6,400	22,201	5,400	10,602	70,357	8,825	0	0	1,027	-88	60,417
42	北塩原村	均一	2.20	7,918	0.00	0	7,500	6,177	4,500	2,115	16,210	2,715	28	0	120	380	13,727
45	西会津町	均一	2.60	24,099	0.00	0	9,100	16,535	7,000	7,695	48,329	7,240	12	0	550	-720	39,807
47	会津坂下町	均一	2.52	56,373	0.00	0	8,800	34,208	6,900	15,486	106,068	14,186	60	0	3,562	-1,048	87,212
48	湯川村	均一	2.40	11,804	0.00	0	9,400	6,786	8,200	3,420	22,010	2,547	93	0	662	434	19,142
49	柳津町	均一	2.74	11,351	0.00	0	8,600	7,747	4,700	2,551	21,649	3,390	0	0	717	0	17,542

番号	保険者名	均一・不 均一賦課 の別	税率及び算定額内訳								算定額計	軽減額	減免額		課税限度額を 超える額	月割り・ 所得更正 増減額	調定総額
			所得割		資産割		均等割		平等割				災害等	その他			
			税率	金額	税率	金額	税率	金額	税率	金額							
51	会津美里町	均一	2.70	74,103	0.00	0	9,500	50,606	7,000	21,123	145,832	20,608	195	0	4,894	-5,362	114,773
53	三島町	均一	3.62	7,241	0.00	0	8,500	3,456	6,000	1,578	12,275	1,699	0	0	413	-13	10,150
54	金山町	均一	2.10	6,167	5.00	537	7,500	4,132	5,500	1,893	12,729	2,092	13	0	589	-43	9,992
55	昭和村	均一	2.16	6,623	0.00	0	8,200	2,973	7,000	1,617	11,213	1,567	0	0	772	0	8,874
56	棚倉町	均一	2.43	42,702	0.00	0	9,100	28,174	7,000	12,059	82,935	11,755	5	29	4,499	-787	65,860
57	矢祭町	均一	1.68	13,914	0.00	0	5,800	8,509	4,800	4,163	26,586	3,362	0	0	602	-2,228	20,394
58	塙町	均一	1.89	25,321	0.00	0	8,200	18,458	6,500	8,153	51,932	7,016	0	0	1,063	-77	43,776
59	鮫川村	均一	2.78	16,279	0.00	0	9,013	7,752	6,475	3,043	27,074	2,921	0	0	2,065	-3	22,085
60	西郷村	均一	2.25	55,318	0.00	0	9,110	38,918	7,000	17,741	111,977	15,638	166	0	6,185	-113	89,875
63	泉崎村	均一	2.62	23,687	0.00	0	8,500	13,685	6,200	5,764	43,136	5,741	120	5	1,661	-3,013	32,596
64	中島村	均一	2.63	25,439	0.00	0	8,500	10,268	6,100	3,913	39,620	3,314	0	4	4,589	43	31,756
65	矢吹町	均一	2.82	81,796	0.00	0	8,300	37,889	7,000	18,328	138,013	15,595	63	12	10,739	-24,086	87,518
67	石川町	均一	2.39	53,363	0.00	0	6,450	27,258	5,420	13,445	94,066	11,147	0	4	1,819	-9,302	71,794
68	玉川村	均一	2.43	20,946	0.00	0	7,900	12,908	5,700	5,000	38,854	5,093	0	0	1,756	-460	31,545
69	平田村	均一	2.30	19,210	0.00	0	8,170	13,236	6,120	5,554	38,000	5,887	0	0	750	-760	30,603
70	浅川町	均一	1.90	16,897	0.00	0	7,700	11,488	5,600	4,697	33,082	4,650	0	4	837	-394	27,197
71	古殿町	均一	2.30	19,223	0.00	0	9,000	12,564	6,800	5,421	37,208	4,450	0	0	635	-3,065	29,058
72	三春町	均一	2.66	53,956	0.00	0	8,600	33,669	6,100	14,064	101,689	14,503	90	68	2,997	531	84,562
73	小野町	均一	2.10	29,014	0.00	0	7,400	18,323	5,500	7,798	55,135	7,472	13	0	2,084	-1,081	44,485
79	広野町	均一	2.22	17,696	0.00	0	10,000	12,290	7,200	5,265	35,251	4,350	24,774	0	2,075	-1,010	3,042
80	檜葉町	均一	2.99	41,740	0.00	0	12,100	28,350	8,900	11,833	81,923	12,418	50,211	0	8,389	-1,354	9,551
81	富岡町	均一	2.60	77,078	3.41	0	10,400	49,379	9,200	24,799	151,256	25,030	92,317	0	14,283	-10,735	8,891
82	川内村	均一	1.38	7,089	6.73	700	8,700	7,134	7,900	3,936	18,859	3,063	11,318	0	600	-1,774	2,104
83	大熊町	均一	2.12	83,919	0.00	0	16,250	57,800	13,360	24,930	166,649	27,242	97,000	0	42,407	0	0
84	双葉町	均一	2.40	39,614	0.00	0	9,700	25,877	8,050	10,888	76,379	9,774	52,137	0	10,411	-4,056	1
85	浪江町	均一	3.00	105,083	0.00	0	9,500	67,317	8,500	33,160	205,560	38,556	127,032	0	13,916	-15,062	10,994
86	葛尾村	均一	1.61	13,959	0.00	0	9,000	3,960	9,000	2,099	20,018	1,550	7,829	0	8,537	212	2,314
87	新地町	均一	2.80	36,259	0.00	0	7,800	15,748	7,600	8,901	60,908	6,462	770	0	3,623	-6,515	43,538
90	飯舘村	均一	3.05	44,421	0.00	0	14,600	30,456	13,200	13,659	88,536	11,430	61,489	0	7,521	1,690	9,786
91	田村市	均一	2.00	106,468	0.00	0	6,600	59,875	5,700	29,179	195,522	24,917	18,099	0	11,043	-908	140,555
92	南相馬市	均一	1.80	234,588	0.00	0	6,000	114,018	6,000	67,324	415,930	50,517	215,692	141	21,875	-43,072	84,633
93	伊達市	均一	2.20	179,567	0.00	0	8,000	116,288	6,000	50,100	345,955	48,617	0	174	10,903	-91	286,170
94	本宮市	均一	2.42	84,301	0.00	0	8,400	51,525	6,700	23,517	159,343	20,634	167	0	8,328	-2,905	127,309

第8表-4 保険料(税)の課税状況(退職被保険者分・後期高齢者支援金分)

番号	保険者名	均一・不均一賦別の課税	算定額内訳				算定額計	軽減額	減免額		課税限度額を超える額	月割り・所得更正増減額	調定総額
			所得割	資産割	均等割	平等割			災害等	その他			
			金額	金額	金額	金額							
			千円	千円	千円	千円	千円	千円	千円	千円	千円	千円	
	平成26年度	-	533,074	21,029	262,695	107,168	923,967	90,741	77,682	88	69,137	-36,030	650,289
	平成27年度	-	420,882	13,086	215,894	87,941	737,801	83,822	58,778	11	54,715	-66,706	473,769
	平成28年度	-	273,820	6,901	144,702	57,644	483,065	55,114	37,469	0	24,663	-55,866	309,953
	平成29年度	-	156,433	2,911	84,396	32,551	276,291	33,677	16,507	8	20,851	-46,013	159,235
	平成30年度	-	55,934	290	37,071	13,444	106,740	15,621	6,120	1	5,680	-23,715	55,603
	市計	-	44,978	211	27,010	10,321	82,520	11,758	1,676	1	4,680	-20,870	43,535
	町村計	-	10,956	79	10,061	3,123	24,220	3,863	4,444	0	1,000	-2,845	12,068
1	福島市	均一	10,750	0	3,810	2,006	16,566	1,678	41	1	2,022	-4,459	8,365
2	二本松市	均一	2,737	0	2,160	553	5,450	703	0	0	7	-1,721	3,019
3	郡山市	均一	10,787	0	5,421	2,061	18,269	2,458	0	0	1,046	-5,337	9,428
4	須賀川市	均一	2,229	0	1,905	685	4,819	832	0	0	19	-1,316	2,652
5	白河市	均一	402	0	515	152	1,069	222	0	0	0	1,258	2,105
6	会津若松市	均一	3,919	0	2,901	1,226	8,046	1,365	6	0	186	-2,227	4,262
7	喜多方市	均一	2,328	0	1,857	531	4,716	793	0	0	141	-1,213	2,569
8	いわき市	均一	5,465	0	3,681	1,380	10,526	1,754	0	0	54	-3,590	5,128
10	相馬市	均一	2,360	211	440	495	3,506	190	0	0	1,191	-828	1,297
11	川俣町	均一	936	0	616	225	1,777	271	54	0	201	-423	828
13	桑折町	均一	708	68	270	105	1,151	97	0	0	203	-294	557
14	国見町	均一	50	0	73	25	149	26	0	0	0	170	293
21	大玉村	均一	61	0	99	24	184	77	0	0	0	138	245
27	鏡石町	均一	11	0	0	14	25	1	0	0	0	45	69
29	天栄村	均一	76	0	126	32	234	31	0	0	0	44	247
30	南会津町	均一	11	0	8	0	19	4	0	0	0	23	38
31	下郷町	均一	155	0	185	30	370	74	0	0	0	-84	212
33	檜枝岐村	均一	13	2	16	0	31	4	0	0	0	-19	8
36	只見町	均一	0	0	0	0	0	0	0	0	0	0	0
38	磐梯町	均一	70	0	136	68	274	82	0	0	0	-29	163
39	猪苗代町	均一	747	0	435	162	1,344	136	0	0	4	0	1,204
42	北塩原村	均一	0	0	0	0	0	0	0	0	0	0	0
45	西会津町	均一	402	0	409	105	916	149	0	0	0	-274	493
47	会津坂下町	均一	1,046	0	985	282	2,313	345	0	0	40	-753	1,175
48	湯川村	均一	95	0	141	37	273	66	0	0	0	-96	111
49	柳津町	均一	52	0	120	19	191	34	0	0	0	0	157

番号	保険者名	均一・不均一賦別の課	算定額内訳				算定額計	軽減額	減免額		課税限度額を超える額	月割り・所得更正増減額	調定総額
			所得割	資産割	均等割	平等割			災害等	その他			
			金額	金額	金額	金額							
51	会津美里町	均一	1,285	0	1,320	399	3,004	568	0	0	0	-1,930	506
53	三島町	均一	0	0	5	0	5	4	0	0	0	0	1
54	金山町	均一	20	9	67	22	118	35	0	0	0	-26	57
55	昭和村	均一	98	0	82	21	201	14	0	0	0	0	187
56	棚倉町	均一	589	0	382	112	1,083	119	0	0	0	-448	516
57	矢祭町	均一	0	0	12	10	22	13	0	0	0	26	35
58	塙町	均一	24	0	25	13	62	10	0	0	0	-6	46
59	鮫川村	均一	22	0	53	9	84	23	0	0	0	0	61
60	西郷村	均一	491	0	346	147	984	104	0	0	0	-1	879
63	泉崎村	均一	0	0	42	6	48	17	0	0	0	84	115
64	中島村	均一	130	0	145	31	306	64	0	0	39	-69	134
65	矢吹町	均一	60	0	199	49	308	69	0	0	1	319	557
67	石川町	均一	100	0	174	62	336	91	0	0	0	16	261
68	玉川村	均一	236	0	165	62	463	42	0	0	0	-129	292
69	平田村	均一	109	0	188	73	370	105	0	0	0	-79	186
70	浅川町	均一	146	0	93	36	275	29	0	0	0	-31	215
71	古殿町	均一	7	0	36	7	50	21	0	0	0	32	61
72	三春町	均一	194	0	265	66	525	105	0	0	0	0	420
73	小野町	均一	958	0	407	143	1,508	145	0	0	163	-180	1,020
79	広野町	均一	109	0	140	58	307	47	260	0	0	0	0
80	檜葉町	均一	0	0	48	0	48	19	27	0	0	0	2
81	富岡町	均一	60	0	208	46	314	64	690	0	0	440	0
82	川内村	均一	0	0	0	0	0	0	6	0	0	6	0
83	大熊町	均一	1,349	0	1,462	461	3,272	579	2,346	0	347	0	0
84	双葉町	均一	130	0	87	44	261	40	463	0	0	242	0
85	浪江町	均一	47	0	47	8	102	8	167	0	0	73	0
86	葛尾村	均一	39	0	54	9	102	6	55	0	0	-41	0
87	新地町	均一	9	0	54	15	78	19	0	0	0	158	217
90	飯舘村	均一	311	0	336	86	733	106	376	0	2	251	500
91	田村市	均一	943	0	1,083	268	2,294	384	0	0	0	-829	1,081
92	南相馬市	均一	185	0	486	180	851	277	1,629	0	0	1,367	312
93	伊達市	均一	1,670	0	1,768	543	3,981	760	0	0	0	-1,168	2,053
94	本宮市	均一	1,203	0	983	241	2,427	342	0	0	14	-807	1,264

第8表-5 保険料(税)の課税状況(一般被保険者分+退職被保険者分・介護納付金分)

番号	保険者名	均一・不 均一賦課 の別	税率及び算定額内訳								算定額計	軽減額	減免額		課税限度額を 超える額	月割り・ 所得更正 増減額	調定総額
			所得割		資産割		均等割		平等割				災害等	その他			
			税率	金額	税率	金額	税率	金額	税率	金額							
	平成26年度	-	2.08	3,516,081	7.66	80,484	9,948	1,762,201	6,110	946,808	6,305,574	653,855	574,925	671	499,724	-237,973	4,338,426
	平成27年度	-	2.13	3,256,103	7.59	60,875	10,017	1,637,470	6,147	898,921	5,853,371	645,416	492,101	641	399,279	-216,371	4,099,563
	平成28年度	-	2.11	3,121,127	7.39	45,071	9,978	1,537,416	6,010	853,784	5,557,398	600,685	456,767	960	367,879	-284,402	3,846,705
	平成29年度	-	2.17	2,751,461	7.01	28,782	10,094	1,427,689	6,056	788,702	4,996,633	587,209	361,658	1,010	342,821	-255,024	3,448,911
	平成30年度	-	2.12	2,318,261	5.07	3,391	9,176	1,215,311	5,316	679,348	4,216,313	526,857	291,662	516	295,599	-174,300	2,927,379
	市計	-	2.03	1,717,092	1.71	1,516	7,908	852,529	5,323	511,739	3,082,876	378,307	84,975	368	217,477	-87,884	2,313,865
	町村計	-	2.14	601,169	5.74	1,875	9,534	362,782	5,314	167,609	1,133,437	148,550	206,687	148	78,122	-86,416	613,514
1	福島市	均一	2.50	333,065	0.00	0	7,800	144,971	5,700	90,157	568,193	58,703	1,386	96	51,920	-10,691	445,397
2	二本松市	均一	2.81	86,436	0.00	0	11,900	51,741	6,100	21,960	160,137	18,825	252	24	9,623	-4,885	126,528
3	郡山市	均一	1.90	332,429	0.00	0	7,600	172,147	4,300	82,770	587,346	70,980	733	6	50,587	-6,428	458,612
4	須賀川市	均一	1.95	82,111	0.00	0	8,000	49,568	5,600	27,798	159,477	21,195	48	0	3,977	-3,746	130,511
5	白河市	均一	2.26	90,118	0.00	0	9,600	49,238	4,400	19,263	158,619	18,584	189	19	11,767	-21,496	106,564
6	会津若松市	均一	2.10	123,041	0.00	0	8,200	76,760	6,000	47,232	247,033	35,683	71	144	6,734	-5,316	199,085
7	喜多方市	均一	2.05	47,873	0.00	0	7,400	28,031	3,800	12,168	88,072	12,664	0	5	1,869	2,392	75,926
8	いわき市	均一	2.50	366,654	0.00	0	6,400	137,331	6,300	116,619	620,604	77,918	2,139	29	56,761	-5,431	478,326
10	相馬市	均一	1.53	43,427	1.71	1,516	4,600	13,162	5,100	12,107	70,212	6,844	710	45	7,086	-1,056	54,471
11	川俣町	均一	4.10	28,454	0.00	0	10,100	11,070	8,800	8,351	47,875	5,740	4,878	5	4,213	-1,607	31,432
13	桑折町	均一	2.85	16,613	6.30	1,348	10,700	10,026	5,700	4,537	32,524	4,225	11	16	1,639	-24,078	2,555
14	国見町	均一	1.85	11,192	0.00	0	9,200	7,608	5,400	3,834	22,634	2,829	0	66	338	-2,395	17,006
21	大玉村	均一	2.23	9,664	0.00	0	10,500	5,260	6,500	2,743	17,667	2,023	57	0	600	1,125	16,112
27	鏡石町	均一	2.20	21,372	0.00	0	8,600	10,031	5,800	5,651	37,054	3,927	0	46	3,140	-4,930	25,011
29	天栄村	均一	1.80	7,371	0.00	0	9,000	4,509	6,000	2,436	14,316	1,461	0	0	451	-893	11,511
30	南会津町	均一	2.37	19,964	0.00	0	10,100	13,817	4,660	5,265	39,046	5,175	0	8	704	-1,310	31,849
31	下郷町	均一	1.96	6,322	0.00	0	8,400	4,511	3,800	1,705	12,538	1,886	0	0	43	49	10,658
33	檜枝岐村	均一	1.41	910	8.16	194	9,480	758	6,480	356	2,218	183	0	0	0	-281	1,754
36	只見町	均一	2.56	5,534	0.00	0	10,500	3,696	5,300	1,617	10,847	1,380	0	0	242	-1,306	7,919
38	磐梯町	均一	2.13	3,341	0.00	0	9,200	2,253	4,600	945	6,539	887	0	0	27	423	6,048
39	猪苗代町	均一	1.40	10,942	0.00	0	6,200	7,018	4,000	3,704	21,664	2,747	0	0	10	-40	18,867
42	北塩原村	均一	1.50	2,947	0.00	0	7,500	2,362	4,300	1,045	6,354	1,056	18	0	25	-329	4,926
45	西会津町	均一	2.34	10,347	0.00	0	10,600	7,176	5,600	3,209	20,732	2,778	5	0	278	-1,430	16,241
47	会津坂下町	均一	2.34	24,111	0.00	0	11,000	15,420	5,100	5,812	45,343	5,722	0	0	2,295	-1,013	36,313
48	湯川村	均一	2.19	4,606	0.00	0	10,800	2,541	6,700	1,307	8,454	1,016	67	0	260	259	7,370
49	柳津町	均一	2.25	4,223	0.00	0	9,300	2,697	4,000	1,002	7,922	1,071	0	0	514	0	6,337

番号	保険者名	均一・不 均一賦課 の別	税率及び算定額内訳								算定額計	軽減額	減免額		課税限度額を 超える額	月割り・ 所得更正 増減額	調定総額
			所得割		資産割		均等割		平等割				災害等	その他			
			税率	金額	税率	金額	税率	金額	税率	金額							
51	会津美里町	均一	2.10	24,621	0.00	0	9,800	18,101	5,800	8,833	51,555	6,886	14	0	1,133	-5,240	38,282
53	三島町	均一	2.65	1,486	0.00	0	6,000	718	3,500	374	2,578	388	0	0	0	-5	2,185
54	金山町	均一	1.25	1,601	5.00	125	6,500	1,083	3,000	441	3,250	504	10	0	244	47	2,539
55	昭和村	均一	1.70	2,934	0.00	0	11,000	1,466	5,000	567	4,967	608	0	0	335	0	4,024
56	棚倉町	均一	1.80	15,480	0.00	0	9,100	10,247	4,900	4,356	30,083	3,918	4	0	2,106	-869	23,186
57	矢祭町	均一	1.99	7,730	0.00	0	9,300	4,892	4,800	2,141	14,763	1,681	0	0	402	-1,884	10,796
58	塙町	均一	1.58	10,983	0.00	0	9,600	8,294	5,200	3,583	22,860	2,672	0	0	399	-682	19,107
59	鮫川村	均一	2.31	6,466	0.00	0	9,863	3,320	4,550	1,226	11,012	1,124	0	0	506	-2	9,380
60	西郷村	均一	1.63	19,326	0.00	0	9,610	13,531	5,320	6,240	39,097	4,559	48	0	2,478	-61	31,951
63	泉崎村	均一	1.89	7,767	0.00	0	8,100	4,576	3,800	1,771	14,114	1,788	0	0	498	-1,123	10,705
64	中島村	均一	2.18	9,026	0.00	0	9,300	4,120	4,200	1,478	14,624	1,158	0	0	773	-157	12,536
65	矢吹町	均一	1.84	25,754	0.00	0	7,800	12,519	4,400	5,857	44,130	4,651	0	0	2,760	-4,938	31,781
67	石川町	均一	2.03	20,931	0.00	0	6,900	10,550	4,300	5,371	36,852	3,747	0	3	371	-5,242	27,489
68	玉川村	均一	1.90	7,598	0.00	0	8,100	4,714	3,800	1,770	14,082	1,511	0	0	262	-995	11,314
69	平田村	均一	2.08	9,153	0.00	0	9,080	6,265	4,940	2,682	18,101	2,566	0	0	244	-1,134	14,157
70	浅川町	均一	1.57	6,083	0.00	0	7,700	4,135	4,100	1,767	11,985	1,536	0	4	401	-173	9,871
71	古殿町	均一	2.20	9,119	0.00	0	11,700	5,979	5,800	2,390	17,488	1,891	0	0	133	-1,125	14,339
72	三春町	均一	1.92	16,107	0.00	0	8,100	10,606	3,700	3,991	30,704	4,142	14	0	1,213	50	25,385
73	小野町	均一	1.65	11,205	0.00	0	8,000	7,600	4,200	3,213	22,018	2,703	12	0	389	343	19,257
79	広野町	均一	2.76	7,081	0.00	0	11,400	4,811	6,000	2,100	13,992	1,477	10,486	0	252	-605	1,172
80	檜葉町	均一	2.75	15,181	0.00	0	11,100	9,779	6,000	4,218	29,178	4,213	18,079	0	2,023	-863	4,000
81	富岡町	均一	2.45	32,398	3.26	0	9,700	18,391	6,400	9,824	60,613	9,621	34,627	0	6,326	-6,220	3,819
82	川内村	均一	1.27	3,678	5.98	208	9,500	3,125	5,800	1,630	8,641	1,138	4,354	0	606	-1,521	1,022
83	大熊町	均一	2.39	30,727	0.00	0	17,490	22,711	9,700	9,814	63,252	11,479	35,095	0	16,678	0	0
84	双葉町	均一	2.40	17,698	0.00	0	12,150	11,700	6,800	5,107	34,505	3,914	22,656	0	5,075	-2,860	0
85	浪江町	均一	3.00	52,253	0.00	0	11,600	33,964	6,600	15,391	101,609	18,870	56,559	0	10,732	-9,830	5,618
86	葛尾村	均一	1.62	2,744	0.00	0	12,000	2,040	7,500	1,020	5,804	816	3,743	0	286	154	1,113
87	新地町	均一	4.50	26,182	0.00	0	7,100	4,913	5,400	3,196	34,291	1,996	359	0	6,114	-4,931	20,891
90	飯舘村	均一	1.72	11,944	0.00	0	9,800	7,879	6,200	3,739	23,562	2,887	15,591	0	604	1,206	5,686
91	田村市	均一	1.80	48,764	0.00	0	8,400	29,543	6,100	17,404	95,711	11,969	8,482	0	7,032	-3,049	65,179
92	南相馬市	均一	1.30	73,532	0.00	0	6,000	41,292	6,500	38,155	152,979	22,329	70,895	0	3,860	-23,721	32,174
93	伊達市	均一	1.70	58,578	0.00	0	8,000	39,592	4,200	17,161	115,331	15,408	0	0	2,398	-1,473	96,052
94	本宮市	均一	1.95	31,064	0.00	0	8,900	19,153	5,100	8,945	59,162	7,205	70	0	3,863	-2,984	45,040

第9表-1 保険給付状況（一般被保険者分）-その1-

番号	保険者名	療 養 の 給 付 等											
		入 院			入 院 外			歯 科			小 計		
		件 数	日 数	費 用 額	件 数	日 数	費 用 額	件 数	日 数	費 用 額	件 数	日 数	費 用 額
	件	日	円	件	日	円	件	日	円	件	日	円	
	平成26年度	115,903	1,947,921	58,194,196,999	4,150,151	6,273,464	54,129,360,228	781,844	1,614,670	10,544,403,019	5,047,898	9,836,055	122,867,960,246
	平成27年度	114,448	1,905,017	57,838,137,196	4,125,020	6,164,753	55,040,793,289	782,742	1,585,413	10,459,586,094	5,022,210	9,655,183	123,338,516,579
	平成28年度	112,562	1,853,566	57,319,468,240	4,033,787	5,918,420	54,188,746,850	766,581	1,516,423	10,162,447,790	4,912,930	9,288,409	121,670,662,880
	平成29年度	110,406	1,813,524	57,833,921,775	3,903,198	5,662,162	53,429,911,655	750,671	1,446,171	9,841,758,227	4,764,275	8,921,857	121,105,591,657
	平成30年度	108,248	1,807,176	57,713,626,369	3,818,656	5,502,999	53,296,554,223	744,562	1,415,236	9,718,647,811	4,671,466	8,725,411	120,728,828,403
	市 計	81,067	1,387,611	43,291,080,857	2,894,063	4,165,489	39,550,062,549	566,487	1,074,791	7,284,906,461	3,541,617	6,627,891	90,126,049,867
	町 村 計	26,586	413,608	14,089,323,072	891,451	1,293,866	13,310,756,444	169,926	327,887	2,351,282,070	1,087,963	2,035,361	29,751,361,586
	市町村計	107,653	1,801,219	57,380,403,929	3,785,514	5,459,355	52,860,818,993	736,413	1,402,678	9,636,188,531	4,629,580	8,663,252	119,877,411,453
	国保組合計	595	5,957	333,222,440	33,142	43,644	435,735,230	8,149	12,558	82,459,280	41,886	62,159	851,416,950
1	福 島 市	13,236	251,960	6,812,251,351	522,973	742,633	6,593,722,708	98,083	182,660	1,282,367,693	634,292	1,177,253	14,688,341,752
2	二 本 松市	3,263	55,167	1,667,031,201	106,038	140,806	1,392,439,858	17,007	33,347	242,107,410	126,308	229,320	3,301,578,469
3	郡 山 市	15,430	253,924	8,894,943,455	558,089	817,487	8,435,648,152	115,998	223,220	1,480,071,373	689,517	1,294,631	18,810,662,980
4	須 賀 川市	4,099	63,086	2,353,703,613	145,810	206,391	2,050,687,714	27,294	55,276	362,165,278	177,203	324,753	4,766,556,605
5	白 河 市	3,046	44,824	1,622,928,830	110,576	170,407	1,714,776,731	25,091	49,119	322,536,415	138,713	264,350	3,660,241,976
6	会津若松市	6,150	94,156	3,616,492,660	228,295	313,177	2,990,652,335	48,975	90,240	610,725,810	283,420	497,573	7,217,870,805
7	喜 多 方市	3,686	67,244	1,886,137,250	90,480	129,382	1,282,310,440	17,773	34,847	224,645,980	111,939	231,473	3,393,093,670
8	い わ き市	17,577	322,339	9,147,364,400	623,013	924,131	8,427,561,809	119,553	228,742	1,488,059,160	760,143	1,475,212	19,062,985,369
10	相 馬 市	2,254	33,249	1,051,562,050	77,544	107,605	939,335,970	15,464	29,075	214,593,370	95,262	169,929	2,205,491,390
11	川 俣 町	955	15,043	457,466,747	28,377	41,504	406,437,458	4,622	9,524	65,324,930	33,954	66,071	929,229,135
13	桑 折 町	746	12,157	438,744,680	26,583	38,596	325,989,310	5,209	10,886	73,167,520	32,538	61,639	837,901,510
14	国 見 町	710	12,593	326,979,600	20,770	29,490	236,189,010	4,302	8,813	58,744,360	25,782	50,896	621,912,970
21	大 玉 村	514	8,686	295,848,330	14,562	21,329	221,641,830	2,992	5,528	44,747,960	18,068	35,543	562,238,120
27	鏡 石 町	756	10,807	436,635,450	24,945	36,928	406,519,430	4,492	9,336	56,169,760	30,193	57,071	899,324,640
29	天 栄 村	366	5,252	189,011,260	12,275	17,364	189,730,540	1,982	3,897	23,848,980	14,623	26,513	402,590,780
30	南 会 津町	1,027	14,705	542,377,140	33,011	43,488	512,598,270	6,137	11,371	88,050,330	40,175	69,564	1,143,025,740
31	下 郷 町	485	8,035	260,179,550	13,291	18,112	212,920,210	2,145	4,174	33,938,730	15,921	30,321	507,038,490
33	檜 枝 岐村	27	298	15,791,030	1,329	1,580	16,535,420	205	397	2,732,110	1,561	2,275	35,058,560
36	只 見 町	304	3,586	173,913,660	7,699	9,779	118,319,630	1,440	2,558	18,579,790	9,443	15,923	310,813,080
38	磐 梯 町	279	4,382	154,550,290	6,807	9,058	94,346,870	1,483	3,059	23,130,890	8,569	16,499	272,028,050
39	猪 苗 代町	769	10,013	452,054,660	27,741	37,042	379,703,870	4,955	9,962	68,504,130	33,465	57,017	900,262,660
42	北 塩 原村	252	3,919	107,352,610	6,502	9,329	89,729,980	1,134	2,148	14,998,020	7,888	15,396	212,080,610
45	西 会 津町	459	6,333	263,664,092	13,168	17,908	199,048,157	2,189	4,058	28,547,910	15,816	28,299	491,260,159
47	会津坂下町	1,091	17,986	583,214,058	32,137	48,103	525,334,528	6,358	11,889	82,540,620	39,586	77,978	1,191,089,206
48	湯 川 村	198	2,584	110,801,280	6,987	9,729	109,863,130	1,202	2,317	15,052,450	8,387	14,630	235,716,860
49	柳 津 町	320	4,973	175,185,140	7,281	9,708	134,209,580	971	1,816	15,750,490	8,572	16,497	325,145,210

番号	保険者名	療 養 の 給 付 等											
		入 院			入 院 外			歯 科			小 計		
		件 数	日 数	費 用 額	件 数	日 数	費 用 額	件 数	日 数	費 用 額	件 数	日 数	費 用 額
51	会津美里町	1,317	20,374	720,545,484	47,212	66,545	683,821,931	9,152	17,321	129,173,190	57,681	104,240	1,533,540,605
53	三島町	144	2,027	77,792,290	3,607	4,892	52,378,360	509	913	8,060,920	4,260	7,832	138,231,570
54	金山町	203	3,361	98,226,010	4,687	5,839	63,944,270	707	1,155	11,203,370	5,597	10,355	173,373,650
55	昭和村	94	1,197	44,973,530	3,419	4,940	52,012,800	735	1,155	8,198,560	4,248	7,292	105,184,890
56	棚倉町	830	12,173	412,499,936	25,013	36,987	415,464,674	4,216	8,532	57,601,040	30,059	57,692	885,565,650
57	矢祭町	388	6,208	178,763,150	10,770	14,903	191,937,940	2,050	3,906	35,066,000	13,208	25,017	405,767,090
58	塙町	592	9,425	306,498,440	16,467	24,257	319,018,950	2,680	5,586	38,381,250	19,739	39,268	663,898,640
59	鮫川村	252	4,473	117,102,290	6,676	9,307	107,259,110	1,249	2,559	17,905,250	8,177	16,339	242,266,650
60	西郷村	897	12,210	458,176,340	34,205	54,441	499,348,470	7,662	16,022	100,601,120	42,764	82,673	1,058,125,930
63	泉崎村	392	5,926	222,736,670	12,045	18,610	191,569,630	2,348	4,660	32,555,220	14,785	29,196	446,861,520
64	中島村	308	4,951	168,724,120	9,331	13,629	129,988,540	1,664	3,383	25,941,350	11,303	21,963	324,654,010
65	矢吹町	996	15,453	561,555,710	32,520	48,312	473,568,490	6,049	12,127	87,913,360	39,565	75,892	1,123,037,560
67	石川町	921	13,834	507,357,192	30,288	43,233	419,950,985	5,672	12,203	85,039,860	36,881	69,270	1,012,348,037
68	玉川村	452	7,620	285,880,460	13,368	17,781	163,024,400	2,278	4,997	36,793,800	16,098	30,398	485,698,660
69	平田村	412	6,357	206,498,700	11,877	17,934	269,375,060	2,040	4,246	30,744,050	14,329	28,537	506,617,810
70	浅川町	450	7,839	246,772,563	11,609	15,863	181,026,921	2,135	4,190	36,860,780	14,194	27,892	464,660,264
71	古殿町	323	5,044	167,190,070	10,812	15,133	161,243,330	1,738	3,706	25,256,520	12,873	23,883	353,689,920
72	三春町	880	13,308	524,923,080	34,934	48,705	507,768,140	6,399	12,294	86,769,530	42,213	74,307	1,119,460,750
73	小野町	712	11,482	390,664,780	19,977	28,332	381,572,350	2,995	6,530	44,805,880	23,684	46,344	817,043,010
79	広野町	513	10,529	256,138,020	14,380	19,193	199,936,580	2,437	4,296	31,448,320	17,330	34,018	487,522,920
80	檜葉町	740	13,609	381,783,610	24,311	35,290	350,973,870	5,190	8,532	61,328,530	30,241	57,431	794,086,010
81	富岡町	1,060	16,355	524,578,410	47,618	75,889	682,633,010	10,026	18,266	132,932,770	58,704	110,510	1,340,144,190
82	川内村	190	3,206	98,471,470	7,817	10,989	125,451,750	1,288	2,542	19,357,380	9,295	16,737	243,280,600
83	大熊町	919	15,561	495,195,730	38,018	57,356	543,129,560	8,338	14,995	109,664,880	47,275	87,912	1,147,990,170
84	双葉町	520	7,870	282,248,820	24,305	37,562	341,778,220	5,354	9,587	68,296,510	30,179	55,019	692,323,550
85	浪江町	1,576	22,992	815,621,050	69,982	108,602	1,068,214,860	14,405	26,046	192,962,960	85,963	157,640	2,076,798,870
86	葛尾村	119	2,310	54,882,460	4,315	5,961	52,158,320	909	1,738	12,530,610	5,343	10,009	119,571,390
87	新地町	522	6,932	245,722,720	18,308	25,861	242,945,740	3,974	7,407	53,852,620	22,804	40,200	542,521,080
90	飯舘村	606	9,630	254,030,390	20,115	28,473	260,142,960	3,909	7,260	56,207,460	24,630	45,363	570,380,810
91	田村市	2,202	37,494	1,250,370,640	75,818	103,502	1,054,071,237	10,912	21,191	152,969,260	88,932	162,187	2,457,411,137
92	南相馬市	4,827	71,295	2,293,445,143	173,324	248,501	2,332,836,245	34,426	58,953	414,540,542	212,577	378,749	5,040,821,930
93	伊達市	3,646	62,373	1,820,880,194	133,133	193,563	1,689,066,996	25,614	48,961	344,281,740	162,393	304,897	3,854,228,930
94	本宮市	1,651	30,500	873,970,070	48,970	67,904	646,952,354	10,297	19,160	145,842,430	60,918	117,564	1,666,764,854
301	歯科医師国保	377	3,335	197,014,760	23,338	30,242	272,732,990	3,702	5,554	37,689,880	27,417	39,131	507,437,630
302	医師国保	218	2,622	136,207,680	9,804	13,402	163,002,240	4,447	7,004	44,769,400	14,469	23,028	343,979,320

第9表-1 保険給付状況（一般被保険者分）-その2-

番号	保険者名	療養の給付等											
		調 剤			食 事 療 養			訪 問 看 護			合 計		
		件 数	(処方箋枚数)	費 用 額	(件数)	(日数)	費 用 額	件 数	日 数	費 用 額	件 数	日 数	費 用 額
		件	枚	円	件	日	円	件	日	円	件	日	円
	平成26年度	2,652,398	3,200,172	32,365,312,065	110,094	5,144,350	3,436,321,707	6,669	33,557	366,117,250	7,706,965	9,869,612	159,035,711,268
	平成27年度	2,652,138	3,178,881	34,735,991,350	108,891	5,019,612	3,345,992,074	7,362	37,950	410,497,766	7,681,710	9,693,133	161,830,997,769
	平成28年度	2,616,687	3,108,739	32,646,489,596	106,925	4,877,926	3,230,379,209	8,000	41,291	451,086,100	7,537,617	9,329,700	157,998,617,785
	平成29年度	2,556,858	3,014,970	31,886,448,782	104,997	4,779,950	3,173,171,701	9,835	48,651	536,075,453	7,330,968	8,970,508	156,701,287,593
	平成30年度	2,528,608	2,958,329	30,085,810,612	102,572	4,705,079	3,082,831,424	11,024	55,807	616,436,300	7,211,098	8,781,218	154,513,906,739
	市 計	1,961,699	2,291,284	22,930,088,559	76,835	3,609,571	2,353,312,977	7,860	41,429	458,949,990	5,511,176	6,669,320	115,868,401,393
	町 村 計	547,190	644,344	6,928,646,353	25,199	1,081,429	720,178,730	3,102	13,885	152,624,500	1,638,255	2,049,246	37,552,811,169
	市町村計	2,508,889	2,935,628	29,858,734,912	102,034	4,691,000	3,073,491,707	10,962	55,314	611,574,490	7,149,431	8,718,566	153,421,212,562
	国保組合計	19,719	22,701	227,075,700	538	14,079	9,339,717	62	493	4,861,810	61,667	62,652	1,092,694,177
1	福島市	341,774	399,617	4,031,985,320	12,463	556,535	370,174,757	1,289	8,474	91,419,600	977,355	1,185,727	19,181,921,429
2	二本松市	67,270	77,374	885,381,879	2,955	148,252	98,121,123	226	1,625	16,953,890	193,804	230,945	4,302,035,361
3	郡山市	333,002	390,779	3,929,405,003	14,690	656,121	437,077,672	2,606	11,868	133,517,530	1,025,125	1,306,499	23,310,663,185
4	須賀川市	94,793	110,329	1,103,101,379	3,931	164,274	109,567,786	560	2,361	26,328,470	272,556	327,114	6,005,554,240
5	白河市	57,988	70,183	762,193,765	2,865	116,393	77,287,664	377	1,466	16,524,300	197,078	265,816	4,516,247,705
6	会津若松市	164,183	187,866	1,746,827,512	5,901	244,854	161,934,646	559	3,198	35,113,310	448,162	500,771	9,161,746,273
7	喜多方市	62,658	72,630	729,829,790	3,536	181,325	120,502,610	199	544	5,991,220	174,796	232,017	4,249,417,290
8	いわき市	477,153	557,772	5,321,327,250	16,770	860,901	568,470,068	590	3,879	43,230,170	1,237,886	1,479,091	24,996,012,857
10	相馬市	49,980	59,492	604,265,670	2,083	86,934	57,344,842	304	1,381	14,895,060	145,546	171,310	2,881,996,962
11	川俣町	16,510	19,600	234,573,880	927	40,791	27,159,124	63	451	4,457,340	50,527	66,522	1,195,419,479
13	桑折町	19,524	22,819	212,090,700	701	32,617	21,503,010	52	312	3,522,100	52,114	61,951	1,075,017,320
14	国見町	15,861	18,637	173,981,080	674	34,478	22,662,035	26	104	1,120,640	41,669	51,000	819,676,725
21	大玉村	10,970	12,773	147,138,570	497	23,054	15,271,589	26	235	2,191,170	29,064	35,778	726,839,449
27	鏡石町	15,297	18,383	179,181,330	722	27,920	18,568,915	132	505	5,677,980	45,622	57,576	1,102,752,865
29	天栄村	8,246	9,763	94,990,240	345	13,840	9,328,374	55	316	3,699,980	22,924	26,829	510,609,374
30	南会津町	16,419	19,150	267,351,790	987	37,932	25,440,170	90	315	3,593,100	56,684	69,879	1,439,410,800
31	下郷町	4,950	5,691	76,697,670	455	21,242	14,602,678	44	200	2,256,080	20,915	30,521	600,594,918
33	檜枝岐村	509	563	5,800,040	24	648	428,718	0	0	0	2,070	2,275	41,287,318
36	只見町	5,323	5,956	68,891,870	293	8,976	5,779,647	0	0	0	14,766	15,923	385,484,597
38	磐梯町	5,204	5,874	56,160,200	264	11,234	7,449,163	13	43	518,050	13,786	16,542	336,155,463
39	猪苗代町	20,592	23,459	273,779,480	749	25,121	16,736,367	10	24	292,620	54,067	57,041	1,191,071,127
42	北塩原村	4,303	4,951	58,141,660	239	10,577	7,078,476	9	35	350,330	12,200	15,431	277,651,076
45	西会津町	8,559	9,824	115,597,962	437	16,110	10,590,507	135	880	9,037,900	24,510	29,179	626,486,528
47	会津坂下町	11,833	13,837	157,245,760	1,041	48,474	32,399,638	86	401	4,345,530	51,505	78,379	1,385,080,134
48	湯川村	3,774	4,369	46,308,170	194	6,240	4,245,480	10	43	488,990	12,171	14,673	286,759,500
49	柳津町	2,802	3,245	37,727,900	309	14,175	8,859,410	7	26	308,020	11,381	16,523	372,040,540

番号	保険者名	療養の給付等											
		調 剤			食 事 療 養			訪 問 看 護			合 計		
		件 数	(処方箋枚数)	費 用 額	(件数)	(日数)	費 用 額	件 数	日 数	費 用 額	件 数	日 数	費 用 額
51	会津美里町	27,245	30,984	293,624,461	1,263	52,269	34,452,671	59	410	4,372,830	84,985	104,650	1,865,990,567
53	三島町	2,109	2,405	24,291,580	134	4,967	3,317,465	0	0	0	6,369	7,832	165,840,615
54	金山町	2,944	3,259	37,748,410	181	8,419	5,652,828	11	34	338,140	8,552	10,389	217,113,028
55	昭和村	2,195	2,892	24,223,970	92	3,239	2,139,361	9	14	165,700	6,452	7,306	131,713,921
56	棚倉町	8,721	10,438	113,464,690	771	31,769	21,109,346	49	192	2,255,340	38,829	57,884	1,022,395,026
57	矢祭町	2,330	2,877	30,709,860	364	16,664	11,147,344	16	45	490,470	15,554	25,062	448,114,764
58	塙町	3,970	4,957	55,831,500	554	24,251	16,328,917	52	218	2,475,580	23,761	39,486	738,534,637
59	鮫川村	2,422	2,946	28,471,370	236	12,000	7,921,059	10	20	214,800	10,609	16,359	278,873,879
60	西郷村	16,150	20,261	217,821,170	850	31,349	20,747,985	60	222	2,707,990	58,974	82,895	1,299,403,075
63	泉崎村	8,156	9,659	101,054,240	382	15,246	10,313,418	72	258	2,749,790	23,013	29,454	560,978,968
64	中島村	6,332	7,503	70,805,120	283	12,216	8,147,738	61	318	3,427,760	17,696	22,281	407,034,628
65	矢吹町	20,666	24,639	242,134,920	922	39,162	26,451,855	224	885	9,751,120	60,455	76,777	1,401,375,455
67	石川町	20,470	23,695	250,520,850	871	35,563	23,581,703	208	633	7,134,730	57,559	69,903	1,293,585,320
68	玉川村	10,341	11,769	111,332,300	439	19,421	13,081,318	59	233	2,530,170	26,498	30,631	612,642,448
69	平田村	6,898	8,057	124,906,540	392	16,837	11,157,421	182	596	6,381,920	21,409	29,133	649,063,691
70	浅川町	7,429	8,499	84,644,910	436	21,500	14,501,055	61	140	1,544,840	21,684	28,032	565,351,069
71	古殿町	7,372	8,526	85,652,450	307	12,995	8,687,827	86	243	2,502,710	20,331	24,126	450,532,907
72	三春町	24,087	28,313	289,304,280	841	34,000	22,560,836	255	974	11,832,320	66,555	75,281	1,443,158,186
73	小野町	9,058	10,465	123,298,990	661	30,669	20,204,890	71	116	1,750,700	32,813	46,460	962,297,590
79	広野町	10,387	12,350	129,777,300	503	28,170	18,627,946	16	114	1,118,940	27,733	34,132	637,047,106
80	檜葉町	16,768	19,866	213,236,710	688	35,589	23,465,365	28	157	1,647,470	47,037	57,588	1,032,435,555
81	富岡町	33,911	40,448	439,704,650	996	42,992	28,824,941	180	986	10,845,860	92,795	111,496	1,819,519,641
82	川内村	4,694	5,399	63,608,090	180	8,510	6,018,529	23	168	1,705,460	14,012	16,905	314,612,679
83	大熊町	27,741	33,146	342,794,460	883	41,452	27,826,496	106	594	6,634,840	75,122	88,506	1,525,245,966
84	双葉町	17,649	20,933	239,675,060	497	20,932	13,959,451	43	301	3,116,440	47,871	55,320	949,074,501
85	浪江町	48,609	58,186	635,666,990	1,472	59,460	39,868,355	281	1,511	16,418,520	134,853	159,151	2,768,752,735
86	葛尾村	3,314	3,872	41,937,700	118	6,219	4,043,754	0	0	0	8,657	10,009	165,552,844
87	新地町	10,728	12,829	132,033,410	482	17,865	11,819,566	52	167	1,918,850	33,584	40,367	688,292,906
90	飯舘村	13,818	16,277	174,712,070	543	24,275	16,115,989	70	446	4,731,380	38,518	45,809	765,940,249
91	田村市	52,092	60,179	599,580,320	2,075	98,971	65,688,785	307	1,416	16,341,840	141,331	163,603	3,139,022,082
92	南相馬市	123,841	145,147	1,626,500,908	4,466	184,437	122,499,629	424	2,241	24,350,060	336,842	380,990	6,814,172,527
93	伊達市	100,331	117,772	1,187,825,703	3,510	168,900	110,258,995	339	2,590	30,223,500	263,063	307,487	5,182,537,128
94	本宮市	36,634	42,144	401,864,060	1,590	141,674	54,384,400	80	386	4,061,040	97,632	117,950	2,127,074,354
301	歯科医師国保	13,879	15,942	128,482,220	338	7,506	5,025,053	25	239	2,389,650	41,321	39,370	643,334,553
302	医師国保	5,840	6,759	98,593,480	200	6,573	4,314,664	37	254	2,472,160	20,346	23,282	449,359,624

注：（ ）の枚数・件数・日数は、合計の件数・日数に含まない。

第9表-1 保険給付状況（一般被保険者分）-その3-

番号	保険者名	療 養 費 等																	
		療養費														移送費		療養費等計	
		診 療 費		補 装 具		柔 道 整 復 師		アンマ・マッサージ はり・きゅう		そ の 他		小 計		海外療養費（再掲）					
		件数	費用額	件数	費用額	件数	費用額	件数	費用額	件数	費用額	件数	費用額	件数	費用額	件数	費用額	件数	費用額
	平成26年度	6,223	108,651,655	2,659	92,855,791	163,321	1,180,564,697	7,941	154,407,286	358	5,072,389	180,502	1,541,551,818	—	—	5	461,640	180,850	1,542,013,458
	平成27年度	5,946	92,194,754	2,719	97,823,555	160,633	1,147,469,813	8,087	155,165,433	323	4,386,772	177,708	1,497,040,327	173	9,749,535	6	275,621	177,956	1,497,315,948
	平成28年度	4,702	97,393,487	2,829	97,744,505	153,622	1,104,000,038	7,986	153,126,536	184	7,675,236	169,323	1,459,939,802	91	10,183,068	4	293,810	169,691	1,460,233,612
	平成29年度	5,214	87,938,784	2,903	100,147,959	141,582	1,000,936,781	7,963	152,454,092	276	12,391,392	157,938	1,353,869,008	77	4,213,159	5	215,618	158,249	1,354,084,626
	平成30年度	4,981	86,017,121	2,954	104,074,099	132,938	914,915,138	7,315	140,908,847	200	4,638,631	148,388	1,250,553,836	117	2,991,522	1	7,760	148,659	1,250,561,596
	市 計	4,411	74,854,571	2,249	77,853,478	107,305	745,588,882	6,357	125,223,925	87	2,273,714	120,409	1,025,794,570	97	2,332,855	1	7,760	120,677	1,025,802,330
	町 村 計	525	10,791,280	683	25,185,728	24,270	162,319,033	945	15,530,682	107	2,364,917	26,530	216,191,640	20	658,667	0	0	26,533	216,191,640
	市町村合計	4,936	85,645,851	2,932	103,039,206	131,575	907,907,915	7,302	140,754,607	194	4,638,631	146,939	1,241,986,210	117	2,991,522	1	7,760	147,210	1,241,993,970
	国保組合計	45	371,270	22	1,034,893	1,363	7,007,223	13	154,240	6	0	1,449	8,567,626	0	0	0	0	1,449	8,567,626
1	福島市	1,190	18,855,452	410	13,094,114	14,288	81,123,854	709	14,339,265	0	0	16,597	127,412,685	24	1,257,530	0	0	16,764	127,412,685
2	二本松市	180	1,425,140	70	2,258,500	3,320	21,107,043	122	2,690,265	0	0	3,692	27,480,948	0	0	0	0	3,696	27,480,948
3	郡山市	887	18,140,415	354	11,957,134	26,055	179,903,979	1,945	41,642,605	1	17,430	29,242	251,661,563	5	59,833	1	7,760	29,279	251,669,323
4	須賀川市	257	3,375,195	119	5,452,819	4,883	33,012,580	258	4,670,425	0	0	5,517	46,511,019	2	229,821	0	0	5,517	46,511,019
5	白河市	31	310,130	94	3,504,010	3,386	20,991,946	99	1,511,080	11	447,719	3,621	26,764,885	1	20,449	0	0	3,645	26,764,885
6	会津若松市	436	8,053,906	233	7,693,645	2,208	12,332,412	226	6,433,085	0	0	3,103	34,513,048	0	0	0	0	3,107	34,513,048
7	喜多方市	33	344,870	121	4,159,269	1,828	11,503,726	4	48,830	65	1,342,575	2,051	17,399,270	0	0	0	0	2,061	17,399,270
8	いわき市	831	16,828,508	452	16,121,815	34,014	271,942,456	2,186	42,289,520	0	0	37,483	347,182,299	40	520,006	0	0	37,494	347,182,299
10	相馬市	82	1,229,950	98	2,978,250	2,320	15,144,165	103	2,362,525	0	0	2,603	21,714,890	0	0	0	0	2,603	21,714,890
11	川俣町	19	108,010	38	971,778	612	4,286,391	10	119,725	15	371,460	694	5,857,364	0	0	0	0	694	5,857,364
13	桑折町	0	0	17	901,708	597	3,309,285	37	1,454,225	0	0	651	5,665,218	0	0	0	0	651	5,665,218
14	国見町	0	0	6	161,336	521	4,701,340	0	0	0	0	527	4,862,676	0	0	0	0	527	4,862,676
21	大玉村	0	-402,074	13	467,870	427	2,667,741	4	56,700	1	2,250	445	2,792,487	0	0	0	0	445	2,792,487
27	鏡石町	25	1,032,423	18	789,249	1,038	8,072,838	0	0	0	0	1,081	9,894,510	14	570,575	0	0	1,081	9,894,510
29	天栄村	0	0	9	331,926	444	2,935,658	0	0	0	0	453	3,267,584	0	0	0	0	453	3,267,584
30	南会津町	15	139,849	27	811,931	727	3,171,629	9	32,440	0	0	778	4,155,849	0	0	0	0	778	4,155,849
31	下郷町	7	104,582	13	476,058	119	514,750	0	0	0	0	139	1,095,390	2	9,112	0	0	139	1,095,390
33	檜枝岐村	0	0	0	0	11	33,640	0	0	0	0	11	33,640	0	0	0	0	11	33,640
36	只見町	1	56,260	11	379,368	36	203,194	21	675,285	0	0	69	1,314,107	0	0	0	0	69	1,314,107
38	磐梯町	4	11,620	9	272,527	110	492,173	10	172,875	0	0	133	949,195	0	0	0	0	133	949,195
39	猪苗代町	8	112,540	17	453,828	1,022	5,484,378	10	57,340	0	0	1,057	6,108,086	0	0	0	0	1,057	6,108,086
42	北塩原村	3	130,490	3	75,664	219	1,391,661	8	130,110	0	0	233	1,727,925	0	0	0	0	233	1,727,925
45	西会津町	6	271,040	11	360,390	118	603,190	0	0	0	0	135	1,234,620	0	0	0	0	135	1,234,620
47	会津坂下町	58	718,610	25	714,561	475	2,801,246	34	321,370	0	0	592	4,555,787	0	0	0	0	592	4,555,787
48	湯川村	2	16,800	4	115,560	116	593,315	0	0	2	16,560	124	742,235	0	0	0	0	124	742,235
49	柳津町	2	639,540	10	249,087	61	298,076	0	0	0	0	73	1,186,703	0	0	0	0	73	1,186,703

番号	保険者名	療 養 費 等																	
		療養費												移送費		療養費等計			
		診 療 費		補 装 具		柔 道 整 復 師		アンマ・マッサージ はり・きゅう		そ の 他		小 計						海外療養費（再掲）	
		件数	費用額	件数	費用額	件数	費用額	件数	費用額	件数	費用額	件数	費用額	件数	費用額	件数	費用額	件数	費用額
51	会津美里町	46	1,320,360	40	1,229,473	517	2,762,009	103	943,920	0	0	706	6,255,762	0	0	0	0	706	6,255,762
53	三島町	0	0	0	0	48	235,520	0	0	0	0	48	235,520	0	0	0	0	48	235,520
54	金山町	1	48,660	3	115,436	153	1,521,845	34	375,220	0	0	191	2,061,161	0	0	0	0	191	2,061,161
55	昭和村	0	0	0	0	47	259,471	4	9,930	0	0	51	269,401	0	0	0	0	51	269,401
56	棚倉町	39	436,430	26	654,599	1,111	7,992,330	1	11,320	0	0	1,177	9,094,679	0	0	0	0	1,177	9,094,679
57	矢祭町	0	0	10	389,060	366	1,983,472	0	0	0	0	376	2,372,532	0	0	0	0	376	2,372,532
58	塙町	2	50,120	12	577,607	569	3,953,461	0	0	0	0	583	4,581,188	0	0	0	0	583	4,581,188
59	鮫川村	7	150,030	4	168,203	141	890,933	8	48,960	1	517,550	161	1,775,676	0	0	0	0	161	1,775,676
60	西郷村	14	202,180	27	979,561	1,156	6,395,726	59	1,015,595	0	0	1,256	8,593,062	1	15,840	0	0	1,256	8,593,062
63	泉崎村	1	37,370	14	577,135	402	2,482,263	18	298,725	0	0	435	3,395,493	0	0	0	0	435	3,395,493
64	中島村	7	54,320	4	105,059	191	1,320,285	3	16,150	0	0	205	1,495,814	0	0	0	0	205	1,495,814
65	矢吹町	7	1,935,674	27	1,207,916	898	7,216,359	26	815,365	1	503,017	959	11,678,331	0	0	0	0	959	11,678,331
67	石川町	5	41,020	28	1,657,643	769	4,466,402	107	1,939,900	0	0	909	8,104,965	0	0	0	0	909	8,104,965
68	玉川村	1	4,330	17	675,794	313	2,084,719	3	17,760	0	0	334	2,782,603	0	0	0	0	334	2,782,603
69	平田村	18	430,710	9	285,708	318	1,781,296	0	0	0	0	345	2,497,714	0	0	0	0	345	2,497,714
70	浅川町	0	0	0	0	459	4,058,571	0	0	0	0	459	4,058,571	0	0	0	0	459	4,058,571
71	古殿町	4	150,220	8	333,565	228	1,287,544	18	587,660	0	0	258	2,358,989	0	0	0	0	258	2,358,989
72	三春町	121	1,284,770	27	1,688,741	1,322	9,747,767	56	618,165	0	0	1,526	13,339,443	0	0	0	0	1,526	13,339,443
73	小野町	6	76,340	8	455,458	755	5,140,824	0	0	0	0	769	5,672,622	0	0	0	0	769	5,672,622
79	広野町	24	407,010	6	208,655	421	2,773,573	36	361,750	0	0	487	3,750,988	0	0	0	0	487	3,750,988
80	檜葉町	14	500,256	22	763,427	778	5,514,985	27	426,710	0	0	841	7,205,378	0	0	0	0	841	7,205,378
81	富岡町	0	0	26	793,340	1,495	10,726,973	60	1,119,680	59	711,850	1,640	13,351,843	0	0	0	0	1,640	13,351,843
82	川内村	11	336,000	3	89,339	257	1,341,875	19	100,522	0	0	290	1,867,736	3	63,140	0	0	292	1,867,736
83	大熊町	20	173,340	20	696,240	1,125	8,580,949	68	1,117,080	21	0	1,254	10,567,609	0	0	0	0	1,254	10,567,609
84	双葉町	1	12,410	9	333,469	867	5,930,586	39	738,060	0	0	916	7,014,525	0	0	0	0	916	7,014,525
85	浪江町	23	176,600	53	2,075,355	1,938	14,293,455	48	794,320	0	0	2,062	17,339,730	0	0	0	0	2,062	17,339,730
86	葛尾村	0	0	4	110,061	98	730,459	47	726,165	0	0	149	1,566,685	0	0	0	0	149	1,566,685
87	新地町	0	0	30	914,401	522	3,089,159	0	0	7	242,230	559	4,245,790	0	0	0	0	559	4,245,790
90	飯舘村	3	23,440	15	567,642	353	2,195,717	18	427,655	0	0	389	3,214,454	0	0	0	0	389	3,214,454
91	田村市	114	1,929,205	39	1,658,563	3,409	23,449,002	54	1,620,920	0	12,800	3,616	28,670,490	24	229,795	0	0	3,616	28,670,490
92	南相馬市	142	1,617,120	154	5,538,541	6,385	43,156,267	229	3,534,710	0	0	6,910	53,846,638	1	15,421	0	0	6,910	53,846,638
93	伊達市	139	1,347,200	73	2,203,321	3,232	19,406,068	298	1,210,520	10	438,840	3,752	24,605,949	0	0	0	0	3,752	24,605,949
94	本宮市	89	1,397,480	32	1,233,497	1,977	12,515,384	124	2,870,175	0	14,350	2,222	18,030,886	0	0	0	0	2,230	18,030,886
301	歯科医師国保	6	30,270	12	411,914	1,204	6,154,030	5	46,640	6	0	1,233	6,642,854	0	0	0	0	1,233	6,642,854
302	医師国保	39	341,000	10	622,979	159	853,193	8	107,600	0	0	216	1,924,772	0	0	0	0	216	1,924,772

(注1) 「療養費等」計の件数については、食事療養・生活療養の療養費件数を含む。

第9表-1 保険給付状況（一般被保険者分）-その4-

番号	保険者名	療養の給付等 (第9-1-2再掲)		療養費等 (第9-1-3再掲)		療養諸費合計		療養諸費の負担内訳			高額療養費	
		件数	費用額	件数	費用額	件数	費用額	保険者負担分	一部負担金	他法負担分 (公費負担)	件数	保険者負担分 (一部負担金のうち)
	平成26年度	7,706,965	159,035,711,268	180,850	1,542,013,458	7,887,815	160,577,724,726	123,051,077,637	33,265,841,056	4,260,806,033	167,336	12,376,689,990
	平成27年度	7,681,710	161,830,997,769	177,956	1,497,315,948	7,859,666	163,328,313,717	125,060,092,838	34,469,784,007	3,798,436,872	179,238	13,202,798,462
	平成28年度	7,537,617	157,998,617,785	169,691	1,460,233,612	7,707,308	159,458,851,397	121,606,972,918	34,735,914,636	3,115,963,843	183,991	13,656,490,442
	平成29年度	7,330,968	156,701,287,593	158,249	1,354,084,626	7,489,217	158,055,372,219	120,505,661,531	34,871,832,786	2,677,877,902	185,863	13,701,056,656
	平成30年度	7,211,098	154,513,906,739	148,659	1,250,561,596	7,359,757	155,764,468,335	118,760,594,564	34,974,054,250	2,029,819,521	184,775	13,808,576,284
	市計	5,511,176	115,868,401,393	120,677	1,025,802,330	5,631,853	116,894,203,723	87,738,601,112	27,556,361,435	1,599,241,176	143,211	10,875,892,301
	町村計	1,638,255	37,552,811,169	26,533	216,191,640	1,664,788	37,769,002,809	30,241,129,768	7,108,148,257	419,724,784	40,915	2,864,177,271
	市町村計	7,149,431	153,421,212,562	147,210	1,241,993,970	7,296,641	154,663,206,532	117,979,730,880	34,664,509,692	2,018,965,960	184,126	13,740,069,572
	国保組合計	61,667	1,092,694,177	1,449	8,567,626	63,116	1,101,261,803	780,863,684	309,544,558	10,853,561	649	68,506,712
1	福島市	977,355	19,181,921,429	16,764	127,412,685	994,119	19,309,334,114	14,245,559,811	4,765,295,729	298,478,574	27,265	1,803,995,042
2	二本松市	193,804	4,302,035,361	3,696	27,480,948	197,500	4,329,516,309	3,172,388,490	1,089,821,667	67,306,152	6,525	433,548,930
3	郡山市	1,025,125	23,310,663,185	29,279	251,669,323	1,054,404	23,562,332,508	17,338,142,257	5,871,565,776	352,624,475	27,631	2,410,655,328
4	須賀川市	272,556	6,005,554,240	5,517	46,511,019	278,073	6,052,065,259	4,439,157,129	1,524,364,865	88,543,265	8,596	649,408,894
5	白河市	197,078	4,516,247,705	3,645	26,764,885	200,723	4,543,012,590	3,334,144,789	1,128,130,045	80,737,756	7,302	453,264,725
6	会津若松市	448,162	9,161,746,273	3,107	34,513,048	451,269	9,196,259,321	6,781,872,741	2,292,661,833	121,724,747	10,129	924,032,521
7	喜多方市	174,796	4,249,417,290	2,061	17,399,270	176,857	4,266,816,560	3,124,424,677	1,086,442,097	55,949,786	6,690	489,940,441
8	いわき市	1,237,886	24,996,012,857	37,494	347,182,299	1,275,380	25,343,195,156	18,643,313,143	6,379,305,114	320,576,899	29,351	2,412,185,045
10	相馬市	145,546	2,881,996,962	2,603	21,714,890	148,149	2,903,711,852	2,308,782,990	560,505,375	34,423,487	3,337	205,593,986
11	川俣町	50,527	1,195,419,479	694	5,857,364	51,221	1,201,276,843	905,614,610	275,472,369	20,189,864	1,992	115,987,666
13	桑折町	52,114	1,075,017,320	651	5,665,218	52,765	1,080,682,538	789,018,626	275,910,872	15,753,040	1,565	123,052,526
14	国見町	41,669	819,676,725	527	4,862,676	42,196	824,539,401	603,506,958	211,563,503	9,468,940	1,588	80,848,852
21	大玉村	29,064	726,839,449	445	2,792,487	29,509	729,631,936	534,717,907	183,756,873	11,157,156	1,166	82,602,850
27	鏡石町	45,622	1,102,752,865	1,081	9,894,510	46,703	1,112,647,375	816,497,911	281,326,620	14,822,844	1,239	116,376,903
29	天栄村	22,924	510,609,374	453	3,267,584	23,377	513,876,958	384,136,349	123,188,374	6,552,235	1,431	48,459,779
30	南会津町	56,684	1,439,410,800	778	4,155,849	57,462	1,443,566,649	1,055,755,889	371,376,279	16,434,481	1,619	143,402,137
31	下郷町	20,915	600,594,918	139	1,095,390	21,054	601,690,308	439,124,006	153,619,264	8,947,038	933	70,122,508
33	檜枝岐村	2,070	41,287,318	11	33,640	2,081	41,320,958	29,892,316	11,103,142	325,500	47	3,474,706
36	只見町	14,766	385,484,597	69	1,314,107	14,835	386,798,704	285,000,078	96,245,867	5,552,759	654	43,473,107
38	磐梯町	13,786	336,155,463	133	949,195	13,919	337,104,658	245,826,924	88,072,321	3,205,413	506	39,117,401
39	猪苗代町	54,067	1,191,071,127	1,057	6,108,086	55,124	1,197,179,213	878,951,965	306,585,270	11,641,978	1,976	121,564,693
42	北塩原村	12,200	277,651,076	233	1,727,925	12,433	279,379,001	203,611,733	72,124,233	3,643,035	322	27,674,967
45	西会津町	24,510	626,486,528	135	1,234,620	24,645	627,721,148	458,281,272	159,944,565	9,495,311	969	74,247,718
47	会津坂下町	51,505	1,385,080,134	592	4,555,787	52,097	1,389,635,921	1,012,670,479	355,713,580	21,251,862	1,516	151,381,940
48	湯川村	12,171	286,759,500	124	742,235	12,295	287,501,735	208,190,943	74,924,481	4,386,311	420	36,503,933
49	柳津町	11,381	372,040,540	73	1,186,703	11,454	373,227,243	272,365,402	96,868,432	3,993,409	580	48,240,999

番号	保険者名	療養の給付等 (第9-1-2再掲)		療養費等 (第9-1-3再掲)		療養諸費合計		療 養 諸 費 の 負 担 内 訳			高 額 療 養 費	
		件数	費用額	件数	費用額	件数	費用額	保険者負担分	一部負担金	他法負担分 (公費負担)	件数	保険者負担分 (一部負担金のうち)
51	会津美里町	84,985	1,865,990,567	706	6,255,762	85,691	1,872,246,329	1,371,236,922	477,998,339	23,011,068	2,566	188,128,080
53	三島町	6,369	165,840,615	48	235,520	6,417	166,076,135	119,671,314	44,546,151	1,858,670	141	18,780,373
54	金山町	8,552	217,113,028	191	2,061,161	8,743	219,174,189	161,613,451	54,677,544	2,883,194	403	23,591,952
55	昭和村	6,452	131,713,921	51	269,401	6,503	131,983,322	96,861,068	31,889,064	3,233,190	220	12,409,812
56	棚倉町	38,829	1,022,395,026	1,177	9,094,679	40,006	1,031,489,705	754,610,707	261,383,429	15,495,569	1,624	99,735,542
57	矢祭町	15,554	448,114,764	376	2,372,532	15,930	450,487,296	328,182,671	117,631,206	4,673,419	699	47,707,585
58	塙町	23,761	738,534,637	583	4,581,188	24,344	743,115,825	540,254,537	190,443,844	12,417,444	1,165	78,535,679
59	鮫川村	10,609	278,873,879	161	1,775,676	10,770	280,649,555	203,511,547	73,266,447	3,871,561	341	27,889,316
60	西郷村	58,974	1,299,403,075	1,256	8,593,062	60,230	1,307,996,137	961,538,692	330,197,391	16,260,054	1,639	116,592,427
63	泉崎村	23,013	560,978,968	435	3,395,493	23,448	564,374,461	413,274,093	142,537,762	8,562,606	615	58,075,712
64	中島村	17,696	407,034,628	205	1,495,814	17,901	408,530,442	296,278,727	107,110,923	5,140,792	627	42,717,412
65	矢吹町	60,455	1,401,375,455	959	11,678,331	61,414	1,413,053,786	1,039,080,257	352,973,309	21,000,220	2,268	143,955,545
67	石川町	57,559	1,293,585,320	909	8,104,965	58,468	1,301,690,285	960,143,651	321,880,498	19,666,136	1,390	121,621,953
68	玉川村	26,498	612,642,448	334	2,782,603	26,832	615,425,051	450,580,618	156,810,364	8,034,069	793	65,279,698
69	平田村	21,409	649,063,691	345	2,497,714	21,754	651,561,405	473,261,937	163,475,452	14,824,016	656	79,143,219
70	浅川町	21,684	565,351,069	459	4,058,571	22,143	569,409,640	416,860,809	141,555,250	10,993,581	1,895	64,556,175
71	古殿町	20,331	450,532,907	258	2,358,989	20,589	452,891,896	329,197,293	117,462,698	6,231,905	403	44,225,164
72	三春町	66,555	1,443,158,186	1,526	13,339,443	68,081	1,456,497,629	1,072,754,250	361,670,640	22,072,739	2,543	143,162,737
73	小野町	32,813	962,297,590	769	5,672,622	33,582	967,970,212	707,509,500	247,032,520	13,428,192	1,554	113,898,955
79	広野町	27,733	637,047,106	487	3,750,988	28,220	640,798,094	622,372,982	15,569,497	2,855,615	53	2,970,949
80	檜葉町	47,037	1,032,435,555	842	7,205,378	47,879	1,039,640,933	1,015,035,726	20,886,381	3,718,826	26	1,455,118
81	富岡町	92,795	1,819,519,641	1,640	13,351,843	94,435	1,832,871,484	1,796,922,938	29,869,627	6,078,919	6	536,631
82	川内村	14,012	314,612,679	292	1,867,736	14,304	316,480,415	308,972,704	6,538,152	969,559	4	747,443
83	大熊町	75,122	1,525,245,966	1,254	10,567,609	76,376	1,535,813,575	1,515,474,751	17,225,686	3,113,138	2	385,005
84	双葉町	47,871	949,074,501	916	7,014,525	48,787	956,089,026	944,334,793	9,622,510	2,131,723	4	459,472
85	浪江町	134,853	2,768,752,735	2,062	17,339,730	136,915	2,786,092,465	2,743,964,480	33,789,335	8,338,650	13	467,474
86	葛尾村	8,657	165,552,844	149	1,566,685	8,806	167,119,529	159,706,099	5,752,684	1,660,746	2	71,351
87	新地町	33,584	688,292,906	559	4,245,790	34,143	692,538,696	571,572,362	113,521,880	7,444,454	705	37,018,388
90	飯舘村	38,518	765,940,249	389	3,214,454	38,907	769,154,703	743,187,521	23,033,629	2,933,553	35	3,525,419
91	田村市	141,331	3,139,022,082	3,616	28,670,490	144,947	3,167,692,572	2,419,473,814	710,092,235	38,126,523	4,311	299,547,532
92	南相馬市	336,842	6,814,172,527	6,910	53,846,638	343,752	6,868,019,165	6,525,528,964	307,910,632	34,579,569	1,129	74,385,101
93	伊達市	263,063	5,182,537,128	3,755	24,605,949	266,818	5,207,143,077	3,829,297,699	1,302,986,716	74,858,662	8,112	509,736,735
94	本宮市	97,632	2,127,074,354	2,230	18,030,886	99,862	2,145,105,240	1,576,514,608	537,279,351	31,311,281	2,833	209,598,021
301	歯科医師国保	41,321	643,334,553	1,233	6,642,854	42,554	649,977,407	464,850,663	180,383,777	4,742,967	402	40,785,004
302	医師国保	20,346	449,359,624	216	1,924,772	20,562	451,284,396	316,013,021	129,160,781	6,110,594	247	27,721,708

第9表-2 保険給付状況（退職被保険者等分）-その1-

番号	保険者名	療 養 の 給 付 等											
		入 院			入 院 外			歯 科			小 計		
		件 数	日 数	費 用 額	件 数	日 数	費 用 額	件 数	日 数	費 用 額	件 数	日 数	費 用 額
		件	日	円	件	日	円	件	日	円	件	日	円
	平成26年度	6,829	98,586	3,764,455,771	298,170	441,869	4,241,691,147	59,247	125,447	815,433,190	364,246	665,902	8,821,580,108
	平成27年度	5,854	86,833	3,206,042,966	241,103	357,293	3,528,377,419	48,222	99,130	654,989,690	295,179	543,256	7,389,410,075
	平成28年度	3,564	52,807	2,016,665,449	158,843	229,708	2,328,092,304	32,162	65,076	432,307,555	194,569	347,591	4,777,065,308
	平成29年度	2,093	31,066	1,156,540,514	88,406	125,679	1,258,104,396	18,082	35,486	239,141,040	108,581	192,231	2,653,785,950
	平成30年度	886	12,874	484,896,520	37,811	54,601	542,146,408	7,654	14,806	99,479,160	46,351	82,281	1,126,522,088
	市 計	675	10,027	365,223,640	28,366	40,736	406,815,908	5,820	11,237	74,174,430	34,861	62,000	846,213,978
	町 村 計	211	2,847	119,672,880	9,445	13,865	135,330,500	1,834	3,569	25,304,730	11,490	20,281	280,308,110
1	福 島 市	121	1,833	66,250,040	4,538	6,707	69,674,130	875	1,712	11,479,370	5,534	10,252	147,403,540
2	二 本 松 市	36	685	12,169,690	1,674	2,094	22,831,570	260	501	3,543,890	1,970	3,280	38,545,150
3	郡 山 市	156	2,237	88,446,490	4,929	7,867	76,707,678	1,107	2,186	14,570,200	6,192	12,290	179,724,368
4	須 賀 川 市	36	444	19,814,010	1,785	2,553	26,329,800	391	776	4,858,260	2,212	3,773	51,002,070
5	白 河 市	23	192	10,183,220	1,201	2,087	25,390,460	273	528	3,385,060	1,497	2,807	38,958,740
6	会津若松市	68	980	55,657,070	2,807	3,571	31,992,450	660	1,280	8,098,680	3,535	5,831	95,748,200
7	喜 多 方 市	44	822	19,241,740	1,521	2,053	17,202,210	324	645	4,190,650	1,889	3,520	40,634,600
8	い わ き 市	77	1,258	45,686,260	3,232	4,556	47,642,520	666	1,313	7,534,680	3,975	7,127	100,863,460
10	相 馬 市	6	36	2,920,810	830	1,131	13,951,860	162	297	2,173,780	998	1,464	19,046,450
11	川 俣 町	14	283	5,199,300	407	634	3,959,990	55	122	744,070	476	1,039	9,903,360
13	桑 折 町	2	17	583,980	178	258	1,562,600	58	118	803,620	238	393	2,950,200
14	国 見 町	1	19	1,356,350	136	163	1,684,680	44	100	499,910	181	282	3,540,940
21	大 玉 村	2	14	675,010	226	295	2,017,600	32	52	356,750	260	361	3,049,360
27	鏡 石 町	0	0	0	13	13	74,270	9	19	82,540	22	32	156,810
29	天 栄 村	3	10	666,080	264	348	2,907,490	41	78	393,850	308	436	3,967,420
30	南 会 津 町	0	0	0	0	0	0	1	2	8,160	1	2	8,160
31	下 郷 町	2	18	1,080,490	133	163	1,298,540	18	34	401,430	153	215	2,780,460
33	檜 枝 岐 村	0	0	0	6	6	54,500	1	5	10,730	7	11	65,230
36	只 見 町	0	0	0	2	2	12,930	0	0	0	2	2	12,930
38	磐 梯 町	0	0	-1,020	106	124	880,970	21	43	277,170	127	167	1,157,120
39	猪 苗 代 町	8	149	7,076,580	404	521	3,865,660	68	160	1,154,760	480	830	12,097,000
42	北 塩 原 村	0	0	0	0	0	0	0	0	0	0	0	0
45	西 会 津 町	9	66	8,263,130	326	463	3,812,060	37	60	555,770	372	589	12,630,960
47	会津坂下町	22	351	11,042,400	802	1,078	15,135,770	147	283	2,304,290	971	1,712	28,482,460
48	湯 川 村	-1	-15	-305,770	66	74	507,570	10	12	76,860	75	71	278,660
49	柳 津 町	1	8	311,380	88	119	915,320	8	12	72,360	97	139	1,299,060

番号	保険者名	療 養 の 給 付 等											
		入 院			入 院 外			歯 科			小 計		
		件 数	日 数	費 用 額	件 数	日 数	費 用 額	件 数	日 数	費 用 額	件 数	日 数	費 用 額
51	会津美里町	23	461	23,019,520	896	1,297	9,543,040	194	413	2,734,050	1,113	2,171	35,296,610
53	三島町	0	0	0	7	7	57,620	1	1	10,520	8	8	68,140
54	金山町	2	18	729,720	66	78	1,013,600	8	11	67,180	76	107	1,810,500
55	昭和村	0	0	0	69	70	447,740	27	41	259,590	96	111	707,330
56	棚倉町	21	167	7,958,220	261	405	3,739,550	46	102	572,040	328	674	12,269,810
57	矢祭町	0	0	0	49	53	383,100	4	12	85,480	53	65	468,580
58	塙町	0	0	0	18	20	348,580	4	7	40,050	22	27	388,630
59	鮫川村	0	0	0	80	153	677,880	6	7	49,520	86	160	727,400
60	西郷村	6	48	1,309,900	246	354	3,251,080	41	75	687,800	293	477	5,248,780
63	泉崎村	0	0	0	37	47	283,590	18	37	279,110	55	84	562,700
64	中島村	6	123	3,221,470	127	178	1,322,650	12	28	246,010	145	329	4,790,130
65	矢吹町	7	58	3,236,620	383	578	4,114,460	76	157	969,460	466	793	8,320,540
67	石川町	16	317	8,130,390	288	370	4,267,870	69	139	1,121,030	373	826	13,519,290
68	玉川村	4	35	1,606,960	128	142	1,092,380	23	41	301,040	155	218	3,000,380
69	平田村	6	163	1,838,680	118	291	7,317,100	19	43	397,380	143	497	9,553,160
70	浅川町	1	2	197,130	69	93	716,450	18	34	308,850	88	129	1,222,430
71	古殿町	2	19	969,520	56	62	403,920	2	2	9,260	60	83	1,382,700
72	三春町	3	11	1,419,890	302	374	2,967,590	56	119	1,104,630	361	504	5,492,110
73	小野町	16	119	5,980,420	417	849	15,372,720	61	149	828,040	494	1,117	22,181,180
79	広野町	3	47	3,229,820	166	366	-3,552,280	30	48	279,030	199	461	-43,430
80	檜葉町	0	0	0	44	52	451,900	9	10	57,730	53	62	509,630
81	富岡町	10	116	4,404,170	849	1,622	12,534,460	204	340	2,229,750	1,063	2,078	19,168,380
82	川内村	0	0	0	17	18	196,690	2	2	5,020	19	20	201,710
83	大熊町	10	98	9,349,800	782	1,014	11,484,950	160	268	2,183,830	952	1,380	23,018,580
84	双葉町	4	44	4,142,760	272	430	11,548,240	76	155	1,180,270	352	629	16,871,270
85	浪江町	1	13	392,220	136	193	1,407,180	46	80	578,080	183	286	2,377,480
86	葛尾村	2	26	867,350	15	16	102,830	9	16	137,510	26	58	1,107,690
87	新地町	5	42	1,720,410	219	270	1,964,900	46	98	637,500	270	410	4,322,810
90	飯舘村	0	0	0	171	202	3,180,760	17	34	202,700	188	236	3,383,460
91	田村市	16	141	7,448,990	1,262	1,771	17,241,750	173	338	2,430,460	1,451	2,250	27,121,200
92	南相馬市	23	145	9,522,700	2,261	3,095	31,073,030	436	728	5,035,360	2,720	3,968	45,631,090
93	伊達市	25	246	9,424,770	1,471	2,044	18,137,550	302	588	3,942,640	1,798	2,878	31,504,960
94	本宮市	44	1,008	18,457,850	855	1,207	8,640,900	191	345	2,931,400	1,090	2,560	30,030,150

第9表-2 保険給付状況（退職被保険者等分）-その2-

番号	保険者名	療 養 の 給 付 等											
		調 剤			食 事 療 養			訪 問 看 護			合 計		
		件 数	(処方箋枚数)	費 用 額	(件数)	(日数)	費 用 額	件 数	日 数	費 用 額	件 数	日 数	費 用 額
件	枚	円	件	日	円	件	日	円	件	日	円		
	平成26年度	190,718	228,513	2,419,252,091	6,481	248,448	166,593,641	582	3,575	37,668,796	555,546	669,477	11,445,094,636
	平成27年度	154,643	180,121	2,088,522,001	5,481	222,246	163,178,102	442	2,962	32,436,300	450,264	546,218	9,673,546,478
	平成28年度	102,837	119,235	1,277,605,471	3,360	132,811	88,354,099	298	2,142	23,630,484	297,704	349,733	6,166,655,362
	平成29年度	57,687	66,566	706,470,994	1,948	78,522	52,011,609	289	1,921	20,887,710	166,557	194,152	3,433,156,263
	平成30年度	24,947	28,722	305,635,780	832	33,421	22,122,893	147	649	7,510,260	71,445	82,930	1,461,791,021
	市 計	19,085	21,990	232,293,070	637	26,623	17,569,872	112	519	5,991,510	54,058	62,519	1,102,068,430
	町 村 計	5,862	6,732	73,342,710	195	6,798	4,553,021	35	130	1,518,750	17,387	20,411	359,722,591
1	福 島 市	2,964	3,464	30,089,850	114	4,695	3,070,942	13	18	339,500	8,511	10,270	180,903,832
2	二 本 松 市	962	1,087	12,064,250	36	1,976	1,362,898	0	0	0	2,932	3,280	51,972,298
3	郡 山 市	2,980	3,378	32,230,720	151	5,933	3,881,304	47	184	2,097,160	9,219	12,474	217,933,552
4	須 賀 川 市	1,132	1,281	16,727,820	33	1,117	766,752	0	0	0	3,344	3,773	68,496,642
5	白 河 市	667	875	11,660,750	21	470	316,516	0	0	0	2,164	2,807	50,936,006
6	会津若松市	2,032	2,239	18,927,680	66	2,608	1,643,536	7	28	337,180	5,574	5,859	116,656,596
7	喜 多 方 市	1,094	1,230	22,679,890	39	2,355	1,623,410	2	6	60,020	2,985	3,526	64,997,920
8	い わ き 市	2,488	2,923	31,729,990	73	3,408	2,244,044	5	23	274,290	6,468	7,150	135,111,784
10	相 馬 市	538	617	6,497,630	4	69	44,786	12	50	497,540	1,548	1,514	26,086,406
11	川 俣 町	210	244	3,050,480	15	931	613,150	0	0	0	686	1,039	13,566,990
13	桑 折 町	134	155	1,659,140	2	39	25,660	0	0	0	372	393	4,635,000
14	国 見 町	101	111	849,610	1	42	30,772	0	0	0	282	282	4,421,322
21	大 玉 村	184	219	1,613,660	2	35	22,448	0	0	0	444	361	4,685,468
27	鏡 石 町	4	4	88,510	0	0	0	0	0	0	26	32	245,320
29	天 栄 村	204	228	2,730,870	3	13	8,700	0	0	0	512	436	6,706,990
30	南 会 津 町	0	0	0	0	0	0	0	0	0	1	2	8,160
31	下 郷 町	54	57	378,120	2	42	27,184	0	0	0	207	215	3,185,764
33	檜 枝 岐 村	0	0	0	0	0	0	0	0	0	7	11	65,230
36	只 見 町	1	1	11,600	0	0	0	0	0	0	3	2	24,530
38	磐 梯 町	71	81	375,480	0	0	0	0	0	0	198	167	1,532,600
39	猪 苗 代 町	305	343	3,495,300	8	427	289,098	5	37	399,560	790	867	16,280,958
42	北 塩 原 村	0	0	0	0	0	0	0	0	0	0	0	0
45	西 会 津 町	165	180	1,864,040	8	142	96,799	0	0	0	537	589	14,591,799
47	会津坂下町	320	363	3,794,820	12	215	144,914	0	0	0	1,291	1,712	32,422,194
48	湯 川 村	41	42	207,130	-1	-37	-23,680	0	0	0	116	71	462,110
49	柳 津 町	22	28	245,570	1	12	8,816	0	0	0	119	139	1,553,446

番号	保険者名	療 養 の 給 付 等											
		調 剤			食 事 療 養			訪 問 看 護			合 計		
		件 数	(処方箋枚数)	費 用 額	(件数)	(日数)	費 用 額	件数	日数	費 用 額	件数	日数	費 用 額
51	会津美里町	557	601	5,290,270	23	1,208	768,386	0	0	0	1,670	2,171	41,355,266
53	三島町	7	7	68,740	0	0	0	0	0	0	15	8	136,880
54	金山町	35	36	366,030	2	23	16,416	0	0	0	111	107	2,192,946
55	昭和村	54	55	380,570	0	0	0	0	0	0	150	111	1,087,900
56	棚倉町	85	105	3,088,610	18	337	234,232	0	0	0	413	674	15,592,652
57	矢祭町	5	6	25,120	0	0	0	0	0	0	58	65	493,700
58	塙町	5	5	26,250	0	0	0	0	0	0	27	27	414,880
59	鮫川村	64	81	689,780	0	0	0	0	0	0	150	160	1,417,180
60	西郷村	113	131	1,007,210	6	125	85,470	0	0	0	406	477	6,341,460
63	泉崎村	31	36	260,530	0	0	0	0	0	0	86	84	823,230
64	中島村	66	80	898,430	6	347	247,788	7	25	294,290	218	354	6,230,638
65	矢吹町	270	300	3,956,760	6	130	92,988	0	0	0	736	793	12,370,288
67	石川町	197	233	1,469,480	16	908	591,372	0	0	0	570	826	15,580,142
68	玉川村	98	103	721,590	4	83	53,720	0	0	0	253	218	3,775,690
69	平田村	65	77	679,700	6	488	349,408	0	0	0	208	497	10,582,268
70	浅川町	41	47	241,030	1	3	2,020	0	0	0	129	129	1,465,480
71	古殿町	52	57	332,560	2	50	35,900	0	0	0	112	83	1,751,160
72	三春町	237	272	2,585,720	3	19	13,698	11	37	431,630	609	541	8,523,158
73	小野町	129	165	5,586,940	16	235	156,186	12	31	393,270	635	1,148	28,317,576
79	広野町	154	192	2,187,870	3	107	76,062	0	0	0	353	461	2,220,502
80	檜葉町	31	33	342,500	0	0	0	0	0	0	84	62	852,130
81	富岡町	604	729	7,174,730	8	280	185,032	0	0	0	1,667	2,078	26,528,142
82	川内村	12	12	147,040	0	0	0	0	0	0	31	20	348,750
83	大熊町	562	643	6,895,090	10	270	184,758	0	0	0	1,514	1,380	30,098,428
84	双葉町	220	274	4,602,810	4	115	74,356	0	0	0	572	629	21,548,436
85	浪江町	83	100	1,006,150	1	33	21,120	0	0	0	266	286	3,404,750
86	葛尾村	10	10	98,870	2	67	48,538	0	0	0	36	58	1,255,098
87	新地町	124	142	956,620	5	109	71,710	0	0	0	394	410	5,351,140
90	飯舘村	135	144	1,891,380	0	0	0	0	0	0	323	236	5,274,840
91	田村市	942	1,104	9,452,710	16	341	232,576	1	1	12,950	2,394	2,251	36,819,436
92	南相馬市	1,575	1,833	23,004,000	21	302	205,270	1	13	192,210	4,296	3,981	69,032,570
93	伊達市	1,059	1,201	9,455,310	20	544	354,410	24	196	2,180,660	2,881	3,074	43,495,340
94	本宮市	652	758	7,772,470	43	2,805	1,823,428	0	0	0	1,742	2,560	39,626,048

番号	保険者名	療 養 費 等																	
		療養費												移送費		療養費等計			
		診 療 費		補 装 具		柔 道 整 復 師		アンマ・マッサージ はり・きゅう		そ の 他		小 計						海外療養費（再掲）	
		件数	費用額	件数	費用額	件数	費用額	件数	費用額	件数	費用額	件数	費用額	件数	費用額	件数	費用額	件数	費用額
51	会津美里町	0	0	1	38,566	15	57,735	0	0	0	0	16	96,301	0	0	0	0	16	96,301
53	三島町	0	0	0	0	0	0	0	0	0	0	0	0	0	0	0	0	0	0
54	金山町	0	0	0	0	0	0	0	0	0	0	0	0	0	0	0	0	0	0
55	昭和村	0	0	0	0	7	77,190	2	17,080	0	0	9	94,270	0	0	0	0	9	94,270
56	棚倉町	0	0	0	0	11	98,080	0	0	0	0	11	98,080	0	0	0	0	11	98,080
57	矢祭町	0	0	0	0	0	0	0	0	0	0	0	0	0	0	0	0	0	0
58	埴町	0	0	0	0	2	12,665	0	0	0	0	2	12,665	0	0	0	0	2	12,665
59	鮫川村	0	0	0	0	1	2,270	0	0	0	0	1	2,270	0	0	0	0	1	2,270
60	西郷村	0	0	0	0	9	64,120	0	0	0	0	9	64,120	0	0	0	0	9	64,120
63	泉崎村	0	0	0	0	0	0	0	0	0	0	0	0	0	0	0	0	0	0
64	中島村	0	0	0	0	0	0	0	0	0	0	0	0	0	0	0	0	0	0
65	矢吹町	0	0	0	0	24	211,603	0	0	0	0	24	211,603	0	0	0	0	24	211,603
67	石川町	0	0	0	0	4	29,042	0	0	0	0	4	29,042	0	0	0	0	4	29,042
68	玉川村	0	0	0	0	13	138,454	0	0	0	0	13	138,454	0	0	0	0	13	138,454
69	平田村	0	0	0	0	0	0	0	0	0	0	0	0	0	0	0	0	0	0
70	浅川町	0	0	0	0	11	49,484	0	0	0	0	11	49,484	0	0	0	0	11	49,484
71	古殿町	0	0	0	0	1	3,660	2	7,750	0	0	3	11,410	0	0	0	0	3	11,410
72	三春町	0	0	2	110,930	11	72,031	3	37,605	0	0	16	220,566	0	0	0	0	16	220,566
73	小野町	0	0	0	0	2	14,080	0	0	0	0	2	14,080	0	0	0	0	2	14,080
79	広野町	0	0	0	0	3	2,270	0	0	0	0	3	2,270	0	0	0	0	3	2,270
80	楡葉町	0	0	0	0	0	0	0	0	0	0	0	0	0	0	0	0	0	0
81	富岡町	0	0	0	0	48	397,448	0	0	0	0	48	397,448	0	0	0	0	48	397,448
82	川内村	0	0	0	0	0	0	0	0	0	0	0	0	0	0	0	0	0	0
83	大熊町	0	0	0	0	23	130,299	0	0	0	0	23	130,299	0	0	0	0	23	130,299
84	双葉町	0	0	0	0	18	144,662	0	0	0	0	18	144,662	0	0	0	0	18	144,662
85	浪江町	0	0	0	0	17	202,611	0	0	0	0	17	202,611	0	0	0	0	17	202,611
86	葛尾村	0	0	0	0	0	0	0	0	0	0	0	0	0	0	0	0	0	0
87	新地町	0	0	0	0	0	0	0	0	0	0	0	0	0	0	0	0	0	0
90	飯舘村	0	0	0	0	0	0	0	0	0	0	0	0	0	0	0	0	0	0
91	田村市	11	139,730	0	0	44	293,928	0	0	0	0	55	433,658	0	0	0	0	55	433,658
92	南相馬市	0	0	2	74,774	137	711,157	0	0	0	0	139	785,931	0	0	0	0	139	785,931
93	伊達市	0	0	2	55,333	29	122,345	0	0	0	0	31	177,678	0	0	0	0	31	177,678
94	本宮市	0	0	0	0	31	200,119	13	290,290	0	0	44	490,409	0	0	0	0	44	490,409

(注1) 「療養費等」計の件数については、食事療養・生活療養の療養費件数を含む。

第9表-2 保険給付状況（退職被保険者等分）-その4-

番号	保険者名	療養の給付等 (第9-2-2再掲)		療養費等 (第9-2-3再掲)		療養諸費合計		療養諸費の負担内訳			高額療養費	
		件数	費用額 円	件数	費用額 円	件数	費用額 円	保険者負担分 円	一部負担金 円	他法負担分 (公費負担) 円	件数	保険者負担分 (一部負担金のうち) 円
	平成26年度	555,546	11,445,094,636	11,826	103,514,316	567,372	11,548,608,952	8,403,577,404	3,031,714,533	113,317,015	10,465	1,058,920,989
	平成27年度	450,264	9,673,546,478	9,467	84,044,045	459,731	9,757,590,523	7,119,412,714	2,552,236,489	85,941,320	9,124	951,147,756
	平成28年度	297,704	6,166,655,362	6,581	55,571,961	304,285	6,222,227,323	4,548,399,195	1,621,729,538	52,098,590	6,150	636,752,932
	平成29年度	166,557	3,433,156,263	3,781	31,883,371	170,338	3,465,039,634	2,542,884,406	894,905,027	27,250,201	3,801	367,657,077
	平成30年度	71,445	1,461,791,021	1,578	12,238,719	73,023	1,474,029,740	1,077,165,808	384,970,994	11,892,938	1,622	164,716,599
	市計	54,058	1,102,068,430	1,236	9,688,859	55,294	1,111,757,289	798,546,160	304,757,211	8,453,918	1,320	131,792,315
	町村計	17,387	359,722,591	342	2,549,860	17,729	362,272,451	278,619,648	80,213,783	3,439,020	302	32,924,284
1	福島市	8,511	180,903,832	200	1,717,401	8,711	182,621,233	127,624,991	54,021,184	975,058	264	24,405,903
2	二本松市	2,932	51,972,298	92	839,318	3,024	52,811,616	36,929,129	15,344,030	538,457	58	4,362,858
3	郡山市	9,219	217,933,552	241	1,946,462	9,460	219,880,014	153,428,405	65,400,495	1,051,114	295	29,355,794
4	須賀川市	3,344	68,496,642	65	580,951	3,409	69,077,593	48,192,053	20,067,261	818,279	87	8,491,262
5	白河市	2,164	50,936,006	43	274,787	2,207	51,210,793	35,751,000	14,897,481	562,312	91	5,809,897
6	会津若松市	5,574	116,656,596	52	494,311	5,626	117,150,907	81,855,269	34,498,230	797,408	100	16,687,678
7	喜多方市	2,985	64,997,920	63	480,375	3,048	65,478,295	47,616,308	17,128,912	733,075	68	9,106,778
8	いわき市	6,468	135,111,784	196	1,354,158	6,664	136,465,942	95,356,816	39,728,008	1,381,118	172	18,617,684
10	相馬市	1,548	26,086,406	15	113,420	1,563	26,199,826	19,361,679	6,492,774	345,373	42	1,873,859
11	川俣町	686	13,566,990	5	62,643	691	13,629,633	9,541,434	3,935,720	152,479	13	1,220,025
13	桑折町	372	4,635,000	4	25,034	376	4,660,034	3,256,905	1,288,272	114,857	1	85,845
14	国見町	282	4,421,322	2	9,500	284	4,430,822	3,090,653	1,340,169	0	6	476,231
21	大玉村	444	4,685,468	18	79,007	462	4,764,475	3,333,766	1,430,709	0	2	157,626
27	鏡石町	26	245,320	0	0	26	245,320	171,724	67,347	6,249	0	0
29	天栄村	512	6,706,990	21	117,106	533	6,824,096	4,775,244	1,761,892	286,960	11	487,853
30	南会津町	1	8,160	0	0	1	8,160	5,712	2,448	0	0	0
31	下郷町	207	3,185,764	1	5,830	208	3,191,594	2,222,951	966,688	1,955	2	208,947
33	檜枝岐村	7	65,230	0	0	7	65,230	45,661	19,569	0	0	0
36	只見町	3	24,530	0	0	3	24,530	17,171	7,359	0	0	0
38	磐梯町	198	1,532,600	14	72,681	212	1,605,281	1,123,390	481,891	0	0	0
39	猪苗代町	790	16,280,958	16	100,178	806	16,381,136	11,465,402	4,912,416	3,318	16	2,091,670
42	北塩原村	0	0	0	0	0	0	0	0	0	0	0
45	西会津町	537	14,591,799	7	67,774	544	14,659,573	10,260,222	4,254,377	144,974	14	2,071,217
47	会津坂下町	1,291	32,422,194	24	90,472	1,315	32,512,666	22,756,250	9,239,408	517,008	27	3,893,856
48	湯川村	116	462,110	0	0	116	462,110	326,771	112,986	22,353	(1)	(3,213)
49	柳津町	119	1,553,446	0	0	119	1,553,446	1,084,537	429,654	39,255	1	36,327

番号	保険者名	療養の給付等 (第9-2-2再掲)		療養費等 (第9-2-3再掲)		療養諸費合計		療養諸費の負担内訳			高額療養費	
		件数	費用額	件数	費用額	件数	費用額	保険者負担分	一部負担金	他法負担分 (公費負担)	件数	保険者負担分 (一部負担金のうち)
51	会津美里町	1,670	41,355,266	16	96,301	1,686	41,451,567	29,465,257	11,528,991	457,319	32	7,041,444
53	三島町	15	136,880	0	0	15	136,880	95,816	41,064	0	0	0
54	金山町	111	2,192,946	0	0	111	2,192,946	1,529,407	611,414	52,125	1	133,110
55	昭和村	150	1,087,900	9	94,270	159	1,182,170	827,512	354,658	0	0	0
56	棚倉町	413	15,592,652	11	98,080	424	15,690,732	10,921,661	4,350,921	418,150	31	2,656,234
57	矢祭町	58	493,700	0	0	58	493,700	345,590	148,110	0	0	0
58	塙町	27	414,880	2	12,665	29	427,545	299,281	128,264	0	0	(330)
59	鮫川村	150	1,417,180	1	2,270	151	1,419,450	993,615	425,835	0	0	0
60	西郷村	406	6,341,460	9	64,120	415	6,405,580	4,482,042	1,873,129	50,409	12	393,467
63	泉崎村	86	823,230	0	0	86	823,230	576,261	218,840	28,129	0	0
64	中島村	218	6,230,638	0	0	218	6,230,638	4,362,913	1,700,742	166,983	6	764,841
65	矢吹町	736	12,370,288	24	211,603	760	12,581,891	8,782,816	3,373,174	425,901	7	516,684
67	石川町	570	15,580,142	4	29,042	574	15,609,184	10,731,960	4,864,626	12,598	27	1,998,926
68	玉川村	253	3,775,690	13	138,454	266	3,914,144	2,726,034	1,184,069	4,041	2	329,070
69	平田村	208	10,582,268	0	0	208	10,582,268	7,297,230	3,285,038	0	20	2,547,023
70	浅川町	129	1,465,480	11	49,484	140	1,514,964	1,059,699	455,265	0	0	0
71	古殿町	112	1,751,160	3	11,410	115	1,762,570	1,229,297	533,273	0	1	220,413
72	三春町	609	8,523,158	16	220,566	625	8,743,724	6,118,825	2,258,119	366,780	4	252,630
73	小野町	635	28,317,576	2	14,080	637	28,331,656	17,818,927	10,352,872	159,857	66	4,966,529
79	広野町	353	2,220,502	3	2,270	356	2,222,772	2,172,871	49,901	0	0	0
80	檜葉町	84	852,130	0	0	84	852,130	852,130	0	0	0	0
81	富岡町	1,667	26,528,142	48	397,448	1,715	26,925,590	26,450,581	467,689	7,320	0	0
82	川内村	31	348,750	0	0	31	348,750	348,750	0	0	0	0
83	大熊町	1,514	30,098,428	23	130,299	1,537	30,228,727	30,018,543	210,184	0	0	0
84	双葉町	572	21,548,436	18	144,662	590	21,693,098	21,593,714	99,384	0	0	0
85	浪江町	266	3,404,750	17	202,611	283	3,607,361	3,449,515	157,846	0	0	0
86	葛尾村	36	1,255,098	0	0	36	1,255,098	1,224,278	30,820	0	0	0
87	新地町	394	5,351,140	0	0	394	5,351,140	4,168,402	1,182,738	0	1	377,859
90	飯舘村	323	5,274,840	0	0	323	5,274,840	5,198,928	75,912	0	0	0
91	田村市	2,394	36,819,436	55	433,658	2,449	37,253,094	27,644,328	9,475,027	133,739	40	2,638,321
92	南相馬市	4,296	69,032,570	139	785,931	4,435	69,818,501	65,878,712	3,758,498	181,291	8	2,231,575
93	伊達市	2,881	43,495,340	31	177,678	2,912	43,673,018	30,971,874	12,350,204	350,940	50	3,317,408
94	本宮市	1,742	39,626,048	44	490,409	1,786	40,116,457	27,935,596	11,595,107	585,754	45	4,893,298

第9表-3 保険給付状況（一般被保険者分+退職被保険者等分）-その1-

番号	保険者名	療 養 の 給 付 等											
		入 院			入 院 外			歯 科			小 計		
		件 数	日 数	費 用 額	件 数	日 数	費 用 額	件 数	日 数	費 用 額	件 数	日 数	費 用 額
	平成26年度	122,732	2,046,507	61,958,652,770	4,448,321	6,715,333	58,371,051,375	841,091	1,740,117	11,359,836,209	5,412,144	10,501,957	131,689,540,354
	平成27年度	120,302	1,991,850	61,044,180,162	4,366,123	6,522,046	58,569,170,708	830,964	1,684,543	11,114,575,784	5,317,389	10,198,439	130,727,926,654
	平成28年度	116,126	1,906,373	59,336,133,689	4,192,630	6,148,128	56,516,839,154	798,743	1,581,499	10,594,755,345	5,107,499	9,636,000	126,447,728,188
	平成29年度	112,499	1,844,590	58,990,462,289	3,991,604	5,787,841	54,688,016,051	768,753	1,481,657	10,080,899,267	4,872,856	9,114,088	123,759,377,607
	平成30年度	109,134	1,820,050	58,198,522,889	3,856,467	5,557,600	53,838,700,631	752,216	1,430,042	9,818,126,971	4,717,817	8,807,692	121,855,350,491
	市 計	81,742	1,397,638	43,656,304,497	2,922,429	4,206,225	39,956,878,457	572,307	1,086,028	7,359,080,891	3,576,478	6,689,891	90,972,263,845
	町 村 計	26,797	416,455	14,208,995,952	900,896	1,307,731	13,446,086,944	171,760	331,456	2,376,586,800	1,099,453	2,055,642	30,031,669,696
	市 町 村 計	108,539	1,814,093	57,865,300,449	3,823,325	5,513,956	53,402,965,401	744,067	1,417,484	9,735,667,691	4,675,931	8,745,533	121,003,933,541
	国保組合計	595	5,957	333,222,440	33,142	43,644	435,735,230	8,149	12,558	82,459,280	41,886	62,159	851,416,950
1	福島市	13,357	253,793	6,878,501,391	527,511	749,340	6,663,396,838	98,958	184,372	1,293,847,063	639,826	1,187,505	14,835,745,292
2	二本松市	3,299	55,852	1,679,200,891	107,712	142,900	1,415,271,428	17,267	33,848	245,651,300	128,278	232,600	3,340,123,619
3	郡山市	15,586	256,161	8,983,389,945	563,018	825,354	8,512,355,830	117,105	225,406	1,494,641,573	695,709	1,306,921	18,990,387,348
4	須賀川市	4,135	63,530	2,373,517,623	147,595	208,944	2,077,017,514	27,685	56,052	367,023,538	179,415	328,526	4,817,558,675
5	白河市	3,069	45,016	1,633,112,050	111,777	172,494	1,740,167,191	25,364	49,647	325,921,475	140,210	267,157	3,699,200,716
6	会津若松市	6,218	95,136	3,672,149,730	231,102	316,748	3,022,644,785	49,635	91,520	618,824,490	286,955	503,404	7,313,619,005
7	喜多方市	3,730	68,066	1,905,378,990	92,001	131,435	1,299,512,650	18,097	35,492	228,836,630	113,828	234,993	3,433,728,270
8	いわき市	17,654	323,597	9,193,050,660	626,245	928,687	8,475,204,329	120,219	230,055	1,495,593,840	764,118	1,482,339	19,163,848,829
10	相馬市	2,260	33,285	1,054,482,860	78,374	108,736	953,287,830	15,626	29,372	216,767,150	96,260	171,393	2,224,537,840
11	川俣町	969	15,326	462,666,047	28,784	42,138	410,397,448	4,677	9,646	66,069,000	34,430	67,110	939,132,495
13	桑折町	748	12,174	439,328,660	26,761	38,854	327,551,910	5,267	11,004	73,971,140	32,776	62,032	840,851,710
14	国見町	711	12,612	328,335,950	20,906	29,653	237,873,690	4,346	8,913	59,244,270	25,963	51,178	625,453,910
21	大玉村	516	8,700	296,523,340	14,788	21,624	223,659,430	3,024	5,580	45,104,710	18,328	35,904	565,287,480
27	鏡石町	756	10,807	436,635,450	24,958	36,941	406,593,700	4,501	9,355	56,252,300	30,215	57,103	899,481,450
29	天栄村	369	5,262	189,677,340	12,539	17,712	192,638,030	2,023	3,975	24,242,830	14,931	26,949	406,558,200
30	南会津町	1,027	14,705	542,377,140	33,011	43,488	512,598,270	6,138	11,373	88,058,490	40,176	69,566	1,143,033,900
31	下郷町	487	8,053	261,260,040	13,424	18,275	214,218,750	2,163	4,208	34,340,160	16,074	30,536	509,818,950
33	檜枝岐村	27	298	15,791,030	1,335	1,586	16,589,920	206	402	2,742,840	1,568	2,286	35,123,790
36	只見町	304	3,586	173,913,660	7,701	9,781	118,332,560	1,440	2,558	18,579,790	9,445	15,925	310,826,010
38	磐梯町	279	4,382	154,549,270	6,913	9,182	95,227,840	1,504	3,102	23,408,060	8,696	16,666	273,185,170
39	猪苗代町	777	10,162	459,131,240	28,145	37,563	383,569,530	5,023	10,122	69,658,890	33,945	57,847	912,359,660
42	北塩原村	252	3,919	107,352,610	6,502	9,329	89,729,980	1,134	2,148	14,998,020	7,888	15,396	212,080,610
45	西会津町	468	6,399	271,927,222	13,494	18,371	202,860,217	2,226	4,118	29,103,680	16,188	28,888	503,891,119
47	会津坂下町	1,113	18,337	594,256,458	32,939	49,181	540,470,298	6,505	12,172	84,844,910	40,557	79,690	1,219,571,666
48	湯川村	197	2,569	110,495,510	7,053	9,803	110,370,700	1,212	2,329	15,129,310	8,462	14,701	235,995,520
49	柳津町	321	4,981	175,496,520	7,369	9,827	135,124,900	979	1,828	15,822,850	8,669	16,636	326,444,270

番号	保険者名	療 養 の 給 付 等											
		入 院			入 院 外			歯 科			小 計		
		件 数	日 数	費 用 額	件 数	日 数	費 用 額	件 数	日 数	費 用 額	件 数	日 数	費 用 額
51	会津美里町	1,340	20,835	743,565,004	48,108	67,842	693,364,971	9,346	17,734	131,907,240	58,794	106,411	1,568,837,215
53	三 島 町	144	2,027	77,792,290	3,614	4,899	52,435,980	510	914	8,071,440	4,268	7,840	138,299,710
54	金 山 町	205	3,379	98,955,730	4,753	5,917	64,957,870	715	1,166	11,270,550	5,673	10,462	175,184,150
55	昭 和 村	94	1,197	44,973,530	3,488	5,010	52,460,540	762	1,196	8,458,150	4,344	7,403	105,892,220
56	棚 倉 町	851	12,340	420,458,156	25,274	37,392	419,204,224	4,262	8,634	58,173,080	30,387	58,366	897,835,460
57	矢 祭 町	388	6,208	178,763,150	10,819	14,956	192,321,040	2,054	3,918	35,151,480	13,261	25,082	406,235,670
58	塙 町	592	9,425	306,498,440	16,485	24,277	319,367,530	2,684	5,593	38,421,300	19,761	39,295	664,287,270
59	鮫 川 村	252	4,473	117,102,290	6,756	9,460	107,936,990	1,255	2,566	17,954,770	8,263	16,499	242,994,050
60	西 郷 村	903	12,258	459,486,240	34,451	54,795	502,599,550	7,703	16,097	101,288,920	43,057	83,150	1,063,374,710
63	泉 崎 村	392	5,926	222,736,670	12,082	18,657	191,853,220	2,366	4,697	32,834,330	14,840	29,280	447,424,220
64	中 島 村	314	5,074	171,945,590	9,458	13,807	131,311,190	1,676	3,411	26,187,360	11,448	22,292	329,444,140
65	矢 吹 町	1,003	15,511	564,792,330	32,903	48,890	477,682,950	6,125	12,284	88,882,820	40,031	76,685	1,131,358,100
67	石 川 町	937	14,151	515,487,582	30,576	43,603	424,218,855	5,741	12,342	86,160,890	37,254	70,096	1,025,867,327
68	玉 川 村	456	7,655	287,487,420	13,496	17,923	164,116,780	2,301	5,038	37,094,840	16,253	30,616	488,699,040
69	平 田 村	418	6,520	208,337,380	11,995	18,225	276,692,160	2,059	4,289	31,141,430	14,472	29,034	516,170,970
70	浅 川 町	451	7,841	246,969,693	11,678	15,956	181,743,371	2,153	4,224	37,169,630	14,282	28,021	465,882,694
71	古 殿 町	325	5,063	168,159,590	10,868	15,195	161,647,250	1,740	3,708	25,265,780	12,933	23,966	355,072,620
72	三 春 町	883	13,319	526,342,970	35,236	49,079	510,735,730	6,455	12,413	87,874,160	42,574	74,811	1,124,952,860
73	小 野 町	728	11,601	396,645,200	20,394	29,181	396,945,070	3,056	6,679	45,633,920	24,178	47,461	839,224,190
79	広 野 町	516	10,576	259,367,840	14,546	19,559	196,384,300	2,467	4,344	31,727,350	17,529	34,479	487,479,490
80	檜 葉 町	740	13,609	381,783,610	24,355	35,342	351,425,770	5,199	8,542	61,386,260	30,294	57,493	794,595,640
81	富 岡 町	1,070	16,471	528,982,580	48,467	77,511	695,167,470	10,230	18,606	135,162,520	59,767	112,588	1,359,312,570
82	川 内 村	190	3,206	98,471,470	7,834	11,007	125,648,440	1,290	2,544	19,362,400	9,314	16,757	243,482,310
83	大 熊 町	929	15,659	504,545,530	38,800	58,370	554,614,510	8,498	15,263	111,848,710	48,227	89,292	1,171,008,750
84	双 葉 町	524	7,914	286,391,580	24,577	37,992	353,326,460	5,430	9,742	69,476,780	30,531	55,648	709,194,820
85	浪 江 町	1,577	23,005	816,013,270	70,118	108,795	1,069,622,040	14,451	26,126	193,541,040	86,146	157,926	2,079,176,350
86	葛 尾 村	121	2,336	55,749,810	4,330	5,977	52,261,150	918	1,754	12,668,120	5,369	10,067	120,679,080
87	新 地 町	527	6,974	247,443,130	18,527	26,131	244,910,640	4,020	7,505	54,490,120	23,074	40,610	546,843,890
90	飯 館 村	606	9,630	254,030,390	20,286	28,675	263,323,720	3,926	7,294	56,410,160	24,818	45,599	573,764,270
91	田 村 市	2,218	37,635	1,257,819,630	77,080	105,273	1,071,312,987	11,085	21,529	155,399,720	90,383	164,437	2,484,532,337
92	南 相 馬 市	4,850	71,440	2,302,967,843	175,585	251,596	2,363,909,275	34,862	59,681	419,575,902	215,297	382,717	5,086,453,020
93	伊 達 市	3,671	62,619	1,830,304,964	134,604	195,607	1,707,204,546	25,916	49,549	348,224,380	164,191	307,775	3,885,733,890
94	本 宮 市	1,695	31,508	892,427,920	49,825	69,111	655,593,254	10,488	19,505	148,773,830	62,008	120,124	1,696,795,004
301	歯科医師国保	377	3,335	197,014,760	23,338	30,242	272,732,990	3,702	5,554	37,689,880	27,417	39,131	507,437,630
302	医師国保	218	2,622	136,207,680	9,804	13,402	163,002,240	4,447	7,004	44,769,400	14,469	23,028	343,979,320

第9表-3 保険給付状況（一般被保険者分+退職被保険者分）-その2-

番号	保険者名	療 養 の 給 付 等											
		調 剤			食 事 療 養			訪 問 看 護			合 計		
		件 数	(処方箋枚数)	費 用 額	(件数)	(日数)	費 用 額	件 数	日 数	費 用 額	件 数	日 数	費 用 額
円	円	円	円	円	円	円	円	円	円	円	円		
	平成26年度	2,843,116	3,428,685	34,784,564,156	116,575	5,392,798	3,602,915,348	7,251	37,132	403,786,046	8,262,511	10,539,089	170,480,805,904
	平成27年度	2,806,781	3,359,002	36,824,513,351	114,372	5,241,858	3,509,170,176	7,804	40,912	442,934,066	8,131,974	10,239,351	171,504,544,247
	平成28年度	2,719,524	3,227,974	33,924,095,067	110,285	5,010,737	3,318,733,308	8,298	43,433	474,716,584	7,835,321	9,679,433	164,165,273,147
	平成29年度	2,614,545	3,081,536	32,592,919,776	106,945	4,858,472	3,225,183,310	10,124	50,572	556,963,163	7,497,525	9,164,660	160,134,443,856
	平成30年度	2,553,555	2,987,051	30,391,446,392	103,404	4,738,500	3,104,954,317	11,171	56,456	623,946,560	7,282,543	8,864,148	155,975,697,760
	市 計	1,980,784	2,313,274	23,162,381,629	77,472	3,636,194	2,370,882,849	7,972	41,948	464,941,500	5,565,234	6,731,839	116,970,469,823
	町 村 計	553,052	651,076	7,001,989,063	25,394	1,088,227	724,731,751	3,137	14,015	154,143,250	1,655,642	2,069,657	37,912,533,760
	市 町 村 計	2,533,836	2,964,350	30,164,370,692	102,866	4,724,421	3,095,614,600	11,109	55,963	619,084,750	7,220,876	8,801,496	154,883,003,583
	国保組合計	19,719	22,701	227,075,700	538	14,079	9,339,717	62	493	4,861,810	61,667	62,652	1,092,694,177
1	福 島 市	344,738	403,081	4,062,075,170	12,577	561,230	373,245,699	1,302	8,492	91,759,100	985,866	1,195,997	19,362,825,261
2	二 本 松 市	68,232	78,461	897,446,129	2,991	150,228	99,484,021	226	1,625	16,953,890	196,736	234,225	4,354,007,659
3	郡 山 市	335,982	394,157	3,961,635,723	14,841	662,054	440,958,976	2,653	12,052	135,614,690	1,034,344	1,318,973	23,528,596,737
4	須 賀 川 市	95,925	111,610	1,119,829,199	3,964	165,391	110,334,538	560	2,361	26,328,470	275,900	330,887	6,074,050,882
5	白 河 市	58,655	71,058	773,854,515	2,886	116,863	77,604,180	377	1,466	16,524,300	199,242	268,623	4,567,183,711
6	会津若松市	166,215	190,105	1,765,755,192	5,967	247,462	163,578,182	566	3,226	35,450,490	453,736	506,630	9,278,402,869
7	喜 多 方 市	63,752	73,860	752,509,680	3,575	183,680	122,126,020	201	550	6,051,240	177,781	235,543	4,314,415,210
8	い わ き 市	479,641	560,695	5,353,057,240	16,843	864,309	570,714,112	595	3,902	43,504,460	1,244,354	1,486,241	25,131,124,641
10	相 馬 市	50,518	60,109	610,763,300	2,087	87,003	57,389,628	316	1,431	15,392,600	147,094	172,824	2,908,083,368
11	川 俣 町	16,720	19,844	237,624,360	942	41,722	27,772,274	63	451	4,457,340	51,213	67,561	1,208,986,469
13	桑 折 町	19,658	22,974	213,749,840	703	32,656	21,528,670	52	312	3,522,100	52,486	62,344	1,079,652,320
14	国 見 町	15,962	18,748	174,830,690	675	34,520	22,692,807	26	104	1,120,640	41,951	51,282	824,098,047
21	大 玉 村	11,154	12,992	148,752,230	499	23,089	15,294,037	26	235	2,191,170	29,508	36,139	731,524,917
27	鏡 石 町	15,301	18,387	179,269,840	722	27,920	18,568,915	132	505	5,677,980	45,648	57,608	1,102,998,185
29	天 栄 村	8,450	9,991	97,721,110	348	13,853	9,337,074	55	316	3,699,980	23,436	27,265	517,316,364
30	南 会 津 町	16,419	19,150	267,351,790	987	37,932	25,440,170	90	315	3,593,100	56,685	69,881	1,439,418,960
31	下 郷 町	5,004	5,748	77,075,790	457	21,284	14,629,862	44	200	2,256,080	21,122	30,736	603,780,682
33	檜 枝 岐 村	509	563	5,800,040	24	648	428,718	0	0	0	2,077	2,286	41,352,548
36	只 見 町	5,324	5,957	68,903,470	293	8,976	5,779,647	0	0	0	14,769	15,925	385,509,127
38	磐 梯 町	5,275	5,955	56,535,680	264	11,234	7,449,163	13	43	518,050	13,984	16,709	337,688,063
39	猪 苗 代 町	20,897	23,802	277,274,780	757	25,548	17,025,465	15	61	692,180	54,857	57,908	1,207,352,085
42	北 塩 原 村	4,303	4,951	58,141,660	239	10,577	7,078,476	9	35	350,330	12,200	15,431	277,651,076
45	西 会 津 町	8,724	10,004	117,462,002	445	16,252	10,687,306	135	880	9,037,900	25,047	29,768	641,078,327
47	会津坂下町	12,153	14,200	161,040,580	1,053	48,689	32,544,552	86	401	4,345,530	52,796	80,091	1,417,502,328
48	湯 川 村	3,815	4,411	46,515,300	193	6,203	4,221,800	10	43	488,990	12,287	14,744	287,221,610
49	柳 津 町	2,824	3,273	37,973,470	310	14,187	8,868,226	7	26	308,020	11,500	16,662	373,593,986

番号	保険者名	療 養 の 給 付 等											
		調 剤			食 事 療 養			訪 問 看 護			合 計		
		件 数	(処方箋枚数)	費 用 額	(件数)	(日数)	費 用 額	件数	日数	費 用 額	件数	日数	費 用 額
51	会津美里町	27,802	31,585	298,914,731	1,286	53,477	35,221,057	59	410	4,372,830	86,655	106,821	1,907,345,833
53	三島町	2,116	2,412	24,360,320	134	4,967	3,317,465	0	0	0	6,384	7,840	165,977,495
54	金山町	2,979	3,295	38,114,440	183	8,442	5,669,244	11	34	338,140	8,663	10,496	219,305,974
55	昭和村	2,249	2,947	24,604,540	92	3,239	2,139,361	9	14	165,700	6,602	7,417	132,801,821
56	棚倉町	8,806	10,543	116,553,300	789	32,106	21,343,578	49	192	2,255,340	39,242	58,558	1,037,987,678
57	矢祭町	2,335	2,883	30,734,980	364	16,664	11,147,344	16	45	490,470	15,612	25,127	448,608,464
58	埴町	3,975	4,962	55,857,750	554	24,251	16,328,917	52	218	2,475,580	23,788	39,513	738,949,517
59	鮫川村	2,486	3,027	29,161,150	236	12,000	7,921,059	10	20	214,800	10,759	16,519	280,291,059
60	西郷村	16,263	20,392	218,828,380	856	31,474	20,833,455	60	222	2,707,990	59,380	83,372	1,305,744,535
63	泉崎村	8,187	9,695	101,314,770	382	15,246	10,313,418	72	258	2,749,790	23,099	29,538	561,802,198
64	中島村	6,398	7,583	71,703,550	289	12,563	8,395,526	68	343	3,722,050	17,914	22,635	413,265,266
65	矢吹町	20,936	24,939	246,091,680	928	39,292	26,544,843	224	885	9,751,120	61,191	77,570	1,413,745,743
67	石川町	20,667	23,928	251,990,330	887	36,471	24,173,075	208	633	7,134,730	58,129	70,729	1,309,165,462
68	玉川村	10,439	11,872	112,053,890	443	19,504	13,135,038	59	233	2,530,170	26,751	30,849	616,418,138
69	平田村	6,963	8,134	125,586,240	398	17,325	11,506,829	182	596	6,381,920	21,617	29,630	659,645,959
70	浅川町	7,470	8,546	84,885,940	437	21,503	14,503,075	61	140	1,544,840	21,813	28,161	566,816,549
71	古殿町	7,424	8,583	85,985,010	309	13,045	8,723,727	86	243	2,502,710	20,443	24,209	452,284,067
72	三春町	24,324	28,585	291,890,000	844	34,019	22,574,534	266	1,011	12,263,950	67,164	75,822	1,451,681,344
73	小野町	9,187	10,630	128,885,930	677	30,904	20,361,076	83	147	2,143,970	33,448	47,608	990,615,166
79	広野町	10,541	12,542	131,965,170	506	28,277	18,704,008	16	114	1,118,940	28,086	34,593	639,267,608
80	檜葉町	16,799	19,899	213,579,210	688	35,589	23,465,365	28	157	1,647,470	47,121	57,650	1,033,287,685
81	富岡町	34,515	41,177	446,879,380	1,004	43,272	29,009,973	180	986	10,845,860	94,462	113,574	1,846,047,783
82	川内村	4,706	5,411	63,755,130	180	8,510	6,018,529	23	168	1,705,460	14,043	16,925	314,961,429
83	大熊町	28,303	33,789	349,689,550	893	41,722	28,011,254	106	594	6,634,840	76,636	89,886	1,555,344,394
84	双葉町	17,869	21,207	244,277,870	501	21,047	14,033,807	43	301	3,116,440	48,443	55,949	970,622,937
85	浪江町	48,692	58,286	636,673,140	1,473	59,493	39,889,475	281	1,511	16,418,520	135,119	159,437	2,772,157,485
86	葛尾村	3,324	3,882	42,036,570	120	6,286	4,092,292	0	0	0	8,693	10,067	166,807,942
87	新地町	10,852	12,971	132,990,030	487	17,974	11,891,276	52	167	1,918,850	33,978	40,777	693,644,046
90	飯館村	13,953	16,421	176,603,450	543	24,275	16,115,989	70	446	4,731,380	38,841	46,045	771,215,089
91	田村市	53,034	61,283	609,033,030	2,091	99,312	65,921,361	308	1,417	16,354,790	143,725	165,854	3,175,841,518
92	南相馬市	125,416	146,980	1,649,504,908	4,487	184,739	122,704,899	425	2,254	24,542,270	341,138	384,971	6,883,205,097
93	伊達市	101,390	118,973	1,197,281,013	3,530	169,444	110,613,405	363	2,786	32,404,160	265,944	310,561	5,226,032,468
94	本宮市	37,286	42,902	409,636,530	1,633	144,479	56,207,828	80	386	4,061,040	99,374	120,510	2,166,700,402
301	歯科医師国保	13,879	15,942	128,482,220	338	7,506	5,025,053	25	239	2,389,650	41,321	39,370	643,334,553
302	医師国保	5,840	6,759	98,593,480	200	6,573	4,314,664	37	254	2,472,160	20,346	23,282	449,359,624

注：（ ）の枚数・件数・日数は、合計の件数・日数に含まない。

第9表-3 保険給付状況（一般被保険者分+退職被保険者分）-その3-

番号	保険者名	療 養 費 等																	
		療 養 費														移送費		療養費等計	
		診 療 費		補 装 具		柔 道 整 復 師		アンマ・マッサージ はり・きゅう		そ の 他		合 計		海外療養費（再掲）					
		件数	費用額	件数	費用額	件数	費用額	件数	費用額	件数	費用額	件数	費用額	件数	費用額	件数	費用額	件数	費用額
	平成26年度	6,705	118,969,051	3,068	100,464,141	173,639	1,251,877,459	8,511	167,739,585	398	6,015,898	192,321	1,645,066,134	-	-	5	461,640	192,676	1,645,527,774
	平成27年度	6,155	96,312,001	2,860	103,236,029	169,164	1,209,217,745	8,638	167,916,445	349	4,402,152	187,166	1,581,084,372	174	9,758,662	6	275,621	187,423	1,581,359,993
	平成28年度	4,863	99,438,183	2,932	101,523,073	159,501	1,145,447,315	8,400	161,345,796	202	7,757,396	175,898	1,515,511,763	91	10,183,068	4	293,810	176,272	1,515,805,573
	平成29年度	5,306	88,614,883	2,965	102,669,205	144,951	1,024,416,047	8,206	157,655,332	287	12,396,912	161,715	1,385,752,379	77	4,213,159	5	215,618	162,030	1,385,967,997
	平成30年度	5,014	86,416,282	2,989	105,091,327	134,348	923,830,953	7,414	142,815,362	200	4,638,631	149,965	1,262,792,555	117	2,991,522	1	7,760	150,237	1,262,800,315
	市 計	4,444	75,253,732	2,278	78,658,512	108,391	752,241,866	6,444	127,055,605	87	2,273,714	121,644	1,035,483,429	97	2,332,855	1	7,760	121,913	1,035,491,189
	町 村 計	525	10,791,280	689	25,397,922	24,594	164,581,864	957	15,605,517	107	2,364,917	26,872	218,741,500	20	658,667	0	0	26,875	218,741,500
	市 町 村 計	4,969	86,045,012	2,967	104,056,434	132,985	916,823,730	7,401	142,661,122	194	4,638,631	148,516	1,254,224,929	117	2,991,522	1	7,760	148,788	1,254,232,689
	国保組合計	45	371,270	22	1,034,893	1,363	7,007,223	13	154,240	6	0	1,449	8,567,626	0	0	0	0	1,449	8,567,626
1	福 島 市	1,195	18,910,922	417	13,247,853	14,453	82,069,351	732	14,901,960	0	0	16,797	129,130,086	24	1,257,530	0	0	16,964	129,130,086
2	二 本 松 市	180	1,425,140	72	2,295,910	3,388	21,514,531	144	3,084,685	0	0	3,784	28,320,266	0	0	0	0	3,788	28,320,266
3	郡 山 市	888	18,154,515	357	12,049,828	26,266	181,256,167	1,970	42,130,085	1	17,430	29,482	253,608,025	5	59,833	1	7,760	29,520	253,615,785
4	須 賀 川 市	257	3,375,195	121	5,517,585	4,946	33,528,765	258	4,670,425	0	0	5,582	47,091,970	2	229,821	0	0	5,582	47,091,970
5	白 河 市	31	310,130	95	3,547,973	3,427	21,209,870	100	1,523,980	11	447,719	3,664	27,039,672	1	20,449	0	0	3,688	27,039,672
6	会津若松市	451	8,224,617	237	7,785,866	2,241	12,563,791	226	6,433,085	0	0	3,155	35,007,359	0	0	0	0	3,159	35,007,359
7	喜 多 方 市	33	344,870	122	4,183,635	1,890	11,959,735	4	48,830	65	1,342,575	2,114	17,879,645	0	0	0	0	2,124	17,879,645
8	い わ き 市	832	16,847,658	456	16,255,253	34,202	273,060,131	2,189	42,373,415	0	0	37,679	348,536,457	40	520,006	0	0	37,690	348,536,457
10	相 馬 市	82	1,229,950	99	3,010,580	2,334	15,225,255	103	2,362,525	0	0	2,618	21,828,310	0	0	0	0	2,618	21,828,310
11	川 俣 町	19	108,010	39	1,004,161	616	4,316,651	10	119,725	15	371,460	699	5,920,007	0	0	0	0	699	5,920,007
13	桑 折 町	0	0	17	901,708	601	3,334,319	37	1,454,225	0	0	655	5,690,252	0	0	0	0	655	5,690,252
14	国 見 町	0	0	6	161,336	523	4,710,840	0	0	0	0	529	4,872,176	0	0	0	0	529	4,872,176
21	大 玉 村	0	-402,074	14	477,330	444	2,737,288	4	56,700	1	2,250	463	2,871,494	0	0	0	0	463	2,871,494
27	鏡 石 町	25	1,032,423	18	789,249	1,038	8,072,838	0	0	0	0	1,081	9,894,510	14	570,575	0	0	1,081	9,894,510
29	天 栄 村	0	0	9	331,926	465	3,052,764	0	0	0	0	474	3,384,690	0	0	0	0	474	3,384,690
30	南 会 津 町	15	139,849	27	811,931	727	3,171,629	9	32,440	0	0	778	4,155,849	0	0	0	0	778	4,155,849
31	下 郷 町	7	104,582	13	476,058	120	520,580	0	0	0	0	140	1,101,220	2	9,112	0	0	140	1,101,220
33	檜 枝 岐 村	0	0	0	0	11	33,640	0	0	0	0	11	33,640	0	0	0	0	11	33,640
36	只 見 町	1	56,260	11	379,368	36	203,194	21	675,285	0	0	69	1,314,107	0	0	0	0	69	1,314,107
38	磐 梯 町	4	11,620	9	272,527	124	564,854	10	172,875	0	0	147	1,021,876	0	0	0	0	147	1,021,876
39	猪 苗 代 町	8	112,540	18	474,683	1,037	5,563,701	10	57,340	0	0	1,073	6,208,264	0	0	0	0	1,073	6,208,264
42	北 塩 原 村	3	130,490	3	75,664	219	1,391,661	8	130,110	0	0	233	1,727,925	0	0	0	0	233	1,727,925
45	西 会 津 町	6	271,040	11	360,390	125	670,964	0	0	0	0	142	1,302,394	0	0	0	0	142	1,302,394
47	会津坂下町	58	718,610	25	714,561	494	2,879,318	39	333,770	0	0	616	4,646,259	0	0	0	0	616	4,646,259
48	湯 川 村	2	16,800	4	115,560	116	593,315	0	0	2	16,560	124	742,235	0	0	0	0	124	742,235
49	柳 津 町	2	639,540	10	249,087	61	298,076	0	0	0	0	73	1,186,703	0	0	0	0	73	1,186,703

番号	保険者名	療 養 費 等																	
		療養費														移送費		療養費等計	
		診 療 費		補 装 具		柔 道 整 復 師		アンマ・マッサージ はり・きゅう		そ の 他		合 計		海外療養費（再掲）					
		件数	費用額	件数	費用額	件数	費用額	件数	費用額	件数	費用額	件数	費用額	件数	費用額	件数	費用額	件数	費用額
51	会津美里町	46	1,320,360	41	1,268,039	532	2,819,744	103	943,920	0	0	722	6,352,063	0	0	0	0	722	6,352,063
53	三島町	0	0	0	0	48	235,520	0	0	0	0	48	235,520	0	0	0	0	48	235,520
54	金山町	1	48,660	3	115,436	153	1,521,845	34	375,220	0	0	191	2,061,161	0	0	0	0	191	2,061,161
55	昭和村	0	0	0	0	54	336,661	6	27,010	0	0	60	363,671	0	0	0	0	60	363,671
56	棚倉町	39	436,430	26	654,599	1,122	8,090,410	1	11,320	0	0	1,188	9,192,759	0	0	0	0	1,188	9,192,759
57	矢祭町	0	0	10	389,060	366	1,983,472	0	0	0	0	376	2,372,532	0	0	0	0	376	2,372,532
58	塙町	2	50,120	12	577,607	571	3,966,126	0	0	0	0	585	4,593,853	0	0	0	0	585	4,593,853
59	鮫川村	7	150,030	4	168,203	142	893,203	8	48,960	1	517,550	162	1,777,946	0	0	0	0	162	1,777,946
60	西郷村	14	202,180	27	979,561	1,165	6,459,846	59	1,015,595	0	0	1,265	8,657,182	1	15,840	0	0	1,265	8,657,182
63	泉崎村	1	37,370	14	577,135	402	2,482,263	18	298,725	0	0	435	3,395,493	0	0	0	0	435	3,395,493
64	中島村	7	54,320	4	105,059	191	1,320,285	3	16,150	0	0	205	1,495,814	0	0	0	0	205	1,495,814
65	矢吹町	7	1,935,674	27	1,207,916	922	7,427,962	26	815,365	1	503,017	983	11,889,934	0	0	0	0	983	11,889,934
67	石川町	5	41,020	28	1,657,643	773	4,495,444	107	1,939,900	0	0	913	8,134,007	0	0	0	0	913	8,134,007
68	玉川村	1	4,330	17	675,794	326	2,223,173	3	17,760	0	0	347	2,921,057	0	0	0	0	347	2,921,057
69	平田村	18	430,710	9	285,708	318	1,781,296	0	0	0	0	345	2,497,714	0	0	0	0	345	2,497,714
70	浅川町	0	0	0	0	470	4,108,055	0	0	0	0	470	4,108,055	0	0	0	0	470	4,108,055
71	古殿町	4	150,220	8	333,565	229	1,291,204	20	595,410	0	0	261	2,370,399	0	0	0	0	261	2,370,399
72	三春町	121	1,284,770	29	1,799,671	1,333	9,819,798	59	655,770	0	0	1,542	13,560,009	0	0	0	0	1,542	13,560,009
73	小野町	6	76,340	8	455,458	757	5,154,904	0	0	0	0	771	5,686,702	0	0	0	0	771	5,686,702
79	広野町	24	407,010	6	208,655	424	2,775,843	36	361,750	0	0	490	3,753,258	0	0	0	0	490	3,753,258
80	檜葉町	14	500,256	22	763,427	778	5,514,985	27	426,710	0	0	841	7,205,378	0	0	0	0	842	7,205,378
81	富岡町	0	0	26	793,340	1,543	11,124,421	60	1,119,680	59	711,850	1,688	13,749,291	0	0	0	0	1,688	13,749,291
82	川内村	11	336,000	3	89,339	257	1,341,875	19	100,522	0	0	290	1,867,736	3	63,140	0	0	292	1,867,736
83	大熊町	20	173,340	20	696,240	1,148	8,711,248	68	1,117,080	21	0	1,277	10,697,908	0	0	0	0	1,277	10,697,908
84	双葉町	1	12,410	9	333,469	885	6,075,248	39	738,060	0	0	934	7,159,187	0	0	0	0	934	7,159,187
85	浪江町	23	176,600	53	2,075,355	1,955	14,496,066	48	794,320	0	0	2,079	17,542,341	0	0	0	0	2,079	17,542,341
86	葛尾村	0	0	4	110,061	98	730,459	47	726,165	0	0	149	1,566,685	0	0	0	0	149	1,566,685
87	新地町	0	0	30	914,401	522	3,089,159	0	0	7	242,230	559	4,245,790	0	0	0	0	559	4,245,790
90	飯舘村	3	23,440	15	567,642	353	2,195,717	18	427,655	0	0	389	3,214,454	0	0	0	0	389	3,214,454
91	田村市	125	2,068,935	39	1,658,563	3,453	23,742,930	54	1,620,920	0	12,800	3,671	29,104,148	24	229,795	0	0	3,671	29,104,148
92	南相馬市	142	1,617,120	156	5,613,315	6,522	43,867,424	229	3,534,710	0	0	7,049	54,632,569	1	15,421	0	0	7,049	54,632,569
93	伊達市	139	1,347,200	75	2,258,654	3,261	19,528,413	298	1,210,520	10	438,840	3,783	24,783,627	0	0	0	0	3,786	24,783,627
94	本宮市	89	1,397,480	32	1,233,497	2,008	12,715,503	137	3,160,465	0	14,350	2,266	18,521,295	0	0	0	0	2,274	18,521,295
301	歯科医師国保	6	30,270	12	411,914	1,204	6,154,030	5	46,640	6	0	1,233	6,642,854	0	0	0	0	1,233	6,642,854
302	医師国保	39	341,000	10	622,979	159	853,193	8	107,600	0	0	216	1,924,772	0	0	0	0	216	1,924,772

(注1) 「療養費等」計の件数については、食事療養・生活療養の療養費件数を含む。

第9表-3 保険給付状況（一般被保険者分+退職被保険者分）-その4-

番号	保険者名	療養の給付等 (第9-3-2再掲)		療養費等 (第9-3-3再掲)		療養諸費合計		療 養 諸 費 の 負 担 内 訳			高 額 療 養 費	
		件数	費用額	件数	費用額	件数	費用額	保険者負担分	一部負担金	他法負担分 (公費負担)	件数	保険者負担分 (一部負担金のうち)
	平成26年度	8,262,511	170,480,805,904	192,676	1,645,527,774	8,455,187	172,126,333,678	131,454,655,041	36,297,555,589	4,374,123,048	177,801	13,435,610,979
	平成27年度	8,131,974	171,504,544,247	187,423	1,581,359,993	8,319,397	173,085,904,240	132,179,505,552	37,022,020,496	3,884,378,192	188,362	14,153,946,218
	平成28年度	7,835,321	164,165,273,147	176,272	1,515,805,573	8,011,593	165,681,078,720	126,155,372,113	36,357,644,174	3,168,062,433	190,141	14,293,243,374
	平成29年度	7,497,525	160,134,443,856	162,030	1,385,967,997	7,659,555	161,520,411,853	123,048,545,937	35,766,737,813	2,705,128,103	189,664	14,068,713,733
	平成30年度	7,282,543	155,975,697,760	150,237	1,262,800,315	7,432,780	157,238,498,075	119,837,760,372	35,359,025,244	2,041,712,459	186,397	13,973,292,883
	市 計	5,565,234	116,970,469,823	121,913	1,035,491,189	5,687,147	118,005,961,012	88,537,147,272	27,861,118,646	1,607,695,094	144,531	11,007,684,616
	町 村 計	1,655,642	37,912,533,760	26,875	218,741,500	1,682,517	38,131,275,260	30,519,749,416	7,188,362,040	423,163,804	41,217	2,897,101,555
	市 町 村 計	7,220,876	154,883,003,583	148,788	1,254,232,689	7,369,664	156,137,236,272	119,056,896,688	35,049,480,686	2,030,858,898	185,748	13,904,786,171
	国保組合計	61,667	1,092,694,177	1,449	8,567,626	63,116	1,101,261,803	780,863,684	309,544,558	10,853,561	649	68,506,712
1	福 島 市	985,866	19,362,825,261	16,964	129,130,086	1,002,830	19,491,955,347	14,373,184,802	4,819,316,913	299,453,632	27,529	1,828,400,945
2	二 本 松 市	196,736	4,354,007,659	3,788	28,320,266	200,524	4,382,327,925	3,209,317,619	1,105,165,697	67,844,609	6,583	437,911,788
3	郡 山 市	1,034,344	23,528,596,737	29,520	253,615,785	1,063,864	23,782,212,522	17,491,570,662	5,936,966,271	353,675,589	27,926	2,440,011,122
4	須 賀 川 市	275,900	6,074,050,882	5,582	47,091,970	281,482	6,121,142,852	4,487,349,182	1,544,432,126	89,361,544	8,683	657,900,156
5	白 河 市	199,242	4,567,183,711	3,688	27,039,672	202,930	4,594,223,383	3,369,895,789	1,143,027,526	81,300,068	7,393	459,074,622
6	会津若松市	453,736	9,278,402,869	3,159	35,007,359	456,895	9,313,410,228	6,863,728,010	2,327,160,063	122,522,155	10,229	940,720,199
7	喜 多 方 市	177,781	4,314,415,210	2,124	17,879,645	179,905	4,332,294,855	3,172,040,985	1,103,571,009	56,682,861	6,758	499,047,219
8	い わ き 市	1,244,354	25,131,124,641	37,690	348,536,457	1,282,044	25,479,661,098	18,738,669,959	6,419,033,122	321,958,017	29,523	2,430,802,729
10	相 馬 市	147,094	2,908,083,368	2,618	21,828,310	149,712	2,929,911,678	2,328,144,669	566,998,149	34,768,860	3,379	207,467,845
11	川 俣 町	51,213	1,208,986,469	699	5,920,007	51,912	1,214,906,476	915,156,044	279,408,089	20,342,343	2,005	117,207,691
13	桑 折 町	52,486	1,079,652,320	655	5,690,252	53,141	1,085,342,572	792,275,531	277,199,144	15,867,897	1,566	123,138,371
14	国 見 町	41,951	824,098,047	529	4,872,176	42,480	828,970,223	606,597,611	212,903,672	9,468,940	1,594	81,325,083
21	大 玉 村	29,508	731,524,917	463	2,871,494	29,971	734,396,411	538,051,673	185,187,582	11,157,156	1,168	82,760,476
27	鏡 石 町	45,648	1,102,998,185	1,081	9,894,510	46,729	1,112,892,695	816,669,635	281,393,967	14,829,093	1,239	116,376,903
29	天 栄 村	23,436	517,316,364	474	3,384,690	23,910	520,701,054	388,911,593	124,950,266	6,839,195	1,442	48,947,632
30	南 会 津 町	56,685	1,439,418,960	778	4,155,849	57,463	1,443,574,809	1,055,761,601	371,378,727	16,434,481	1,619	143,402,137
31	下 郷 町	21,122	603,780,682	140	1,101,220	21,262	604,881,902	441,346,957	154,585,952	8,948,993	935	70,331,455
33	檜 枝 岐 村	2,077	41,352,548	11	33,640	2,088	41,386,188	29,937,977	11,122,711	325,500	47	3,474,706
36	只 見 町	14,769	385,509,127	69	1,314,107	14,838	386,823,234	285,017,249	96,253,226	5,552,759	654	43,473,107
38	磐 梯 町	13,984	337,688,063	147	1,021,876	14,131	338,709,939	246,950,314	88,554,212	3,205,413	506	39,117,401
39	猪 苗 代 町	54,857	1,207,352,085	1,073	6,208,264	55,930	1,213,560,349	890,417,367	311,497,686	11,645,296	1,992	123,656,363
42	北 塩 原 村	12,200	277,651,076	233	1,727,925	12,433	279,379,001	203,611,733	72,124,233	3,643,035	322	27,674,967
45	西 会 津 町	25,047	641,078,327	142	1,302,394	25,189	642,380,721	468,541,494	164,198,942	9,640,285	983	76,318,935
47	会津坂下町	52,796	1,417,502,328	616	4,646,259	53,412	1,422,148,587	1,035,426,729	364,952,988	21,768,870	1,543	155,275,796
48	湯 川 村	12,287	287,221,610	124	742,235	12,411	287,963,845	208,517,714	75,037,467	4,408,664	419	36,500,720
49	柳 津 町	11,500	373,593,986	73	1,186,703	11,573	374,780,689	273,449,939	97,298,086	4,032,664	581	48,277,326

番号	保険者名	療養の給付等 (第9-3-2再掲)		療養費等 (第9-3-3再掲)		療養諸費合計		療 養 諸 費 の 負 担 内 訳			高 額 療 養 費	
		件数	費用額	件数	費用額	件数	費用額	保 険 者 負 担 分	一 部 負 担 金	他 法 負 担 分 (公費負担)	件 数	保 険 者 負 担 分 (一部負担金のうち)
51	会津美里町	86,655	1,907,345,833	722	6,352,063	87,377	1,913,697,896	1,400,702,179	489,527,330	23,468,387	2,598	195,169,524
53	三島町	6,384	165,977,495	48	235,520	6,432	166,213,015	119,767,130	44,587,215	1,858,670	141	18,780,373
54	金山町	8,663	219,305,974	191	2,061,161	8,854	221,367,135	163,142,858	55,288,958	2,935,319	404	23,725,062
55	昭和村	6,602	132,801,821	60	363,671	6,662	133,165,492	97,688,580	32,243,722	3,233,190	220	12,409,812
56	棚倉町	39,242	1,037,987,678	1,188	9,192,759	40,430	1,047,180,437	765,532,368	265,734,350	15,913,719	1,655	102,391,776
57	矢祭町	15,612	448,608,464	376	2,372,532	15,988	450,980,996	328,528,261	117,779,316	4,673,419	699	47,707,585
58	塙町	23,788	738,949,517	585	4,593,853	24,373	743,543,370	540,553,818	190,572,108	12,417,444	1,165	78,535,349
59	鮫川村	10,759	280,291,059	162	1,777,946	10,921	282,069,005	204,505,162	73,692,282	3,871,561	341	27,889,316
60	西郷村	59,380	1,305,744,535	1,265	8,657,182	60,645	1,314,401,717	966,020,734	332,070,520	16,310,463	1,651	116,985,894
63	泉崎村	23,099	561,802,198	435	3,395,493	23,534	565,197,691	413,850,354	142,756,602	8,590,735	615	58,075,712
64	中島村	17,914	413,265,266	205	1,495,814	18,119	414,761,080	300,641,640	108,811,665	5,307,775	633	43,482,253
65	矢吹町	61,191	1,413,745,743	983	11,889,934	62,174	1,425,635,677	1,047,863,073	356,346,483	21,426,121	2,275	144,472,229
67	石川町	58,129	1,309,165,462	913	8,134,007	59,042	1,317,299,469	970,875,611	326,745,124	19,678,734	1,417	123,620,879
68	玉川村	26,751	616,418,138	347	2,921,057	27,098	619,339,195	453,306,652	157,994,433	8,038,110	795	65,608,768
69	平田村	21,617	659,645,959	345	2,497,714	21,962	662,143,673	480,559,167	166,760,490	14,824,016	676	81,690,242
70	浅川町	21,813	566,816,549	470	4,108,055	22,283	570,924,604	417,920,508	142,010,515	10,993,581	1,895	64,556,175
71	古殿町	20,443	452,284,067	261	2,370,399	20,704	454,654,466	330,426,590	117,995,971	6,231,905	404	44,445,577
72	三春町	67,164	1,451,681,344	1,542	13,560,009	68,706	1,465,241,353	1,078,873,075	363,928,759	22,439,519	2,547	143,415,367
73	小野町	33,448	990,615,166	771	5,686,702	34,219	996,301,868	725,328,427	257,385,392	13,588,049	1,620	118,865,484
79	広野町	28,086	639,267,608	490	3,753,258	28,576	643,020,866	624,545,853	15,619,398	2,855,615	53	2,970,949
80	檜葉町	47,121	1,033,287,685	842	7,205,378	47,963	1,040,493,063	1,015,887,856	20,886,381	3,718,826	26	1,455,118
81	富岡町	94,462	1,846,047,783	1,688	13,749,291	96,150	1,859,797,074	1,823,373,519	30,337,316	6,086,239	6	536,631
82	川内村	14,043	314,961,429	292	1,867,736	14,335	316,829,165	309,321,454	6,538,152	969,559	4	747,443
83	大熊町	76,636	1,555,344,394	1,277	10,697,908	77,913	1,566,042,302	1,545,493,294	17,435,870	3,113,138	2	385,005
84	双葉町	48,443	970,622,937	934	7,159,187	49,377	977,782,124	965,928,507	9,721,894	2,131,723	4	459,472
85	浪江町	135,119	2,772,157,485	2,079	17,542,341	137,198	2,789,699,826	2,747,413,995	33,947,181	8,338,650	13	467,474
86	葛尾村	8,693	166,807,942	149	1,566,685	8,842	168,374,627	160,930,377	5,783,504	1,660,746	2	71,351
87	新地町	33,978	693,644,046	559	4,245,790	34,537	697,889,836	575,740,764	114,704,618	7,444,454	706	37,396,247
90	飯舘村	38,841	771,215,089	389	3,214,454	39,230	774,429,543	748,386,449	23,109,541	2,933,553	35	3,525,419
91	田村市	143,725	3,175,841,518	3,671	29,104,148	147,396	3,204,945,666	2,447,118,142	719,567,262	38,260,262	4,351	302,185,853
92	南相馬市	341,138	6,883,205,097	7,049	54,632,569	348,187	6,937,837,666	6,591,407,676	311,669,130	34,760,860	1,137	76,616,676
93	伊達市	265,944	5,226,032,468	3,786	24,783,627	269,730	5,250,816,095	3,860,269,573	1,315,336,920	75,209,602	8,162	513,054,143
94	本宮市	99,374	2,166,700,402	2,274	18,521,295	101,648	2,185,221,697	1,604,450,204	548,874,458	31,897,035	2,878	214,491,319
301	歯科医師国保	41,321	643,334,553	1,233	6,642,854	42,554	649,977,407	464,850,663	180,383,777	4,742,967	402	40,785,004
302	医師国保	20,346	449,359,624	216	1,924,772	20,562	451,284,396	316,013,021	129,160,781	6,110,594	247	27,721,708

第9表－4 保険給付状況（1人あたり諸率）

番号	保険者名	一般被保険者分				退職被保険者分				一般＋退職			
		療養の給付等 費用額	療養諸費 費用額	療養諸費 保険者負担分	保険給付費	療養の給付等 費用額	療養諸費 費用額	療養諸費 保険者負担分	保険給付費	療養の給付等 費用額	療養諸費 費用額	療養諸費 保険者負担分	保険給付費
		円	円	円	円	円	円	円	円	円	円	円	円
	平成26年度	319,819	322,920	247,454	272,344	368,614	371,948	270,655	304,760	322,687	325,801	248,818	274,249
	平成27年度	333,021	336,102	257,352	284,521	396,441	399,885	291,767	330,747	336,053	339,151	258,998	286,732
	平成28年度	336,952	340,066	259,342	288,466	368,621	371,943	271,887	309,950	338,043	341,164	259,774	289,206
	平成29年度	350,553	353,582	269,580	300,231	371,393	374,842	275,085	314,857	350,975	354,013	269,692	300,527
	平成30年度	358,455	361,356	275,511	307,546	384,176	387,393	283,092	326,382	358,680	361,584	275,578	307,711
	市計	356,385	359,541	269,864	303,316	384,935	388,319	278,919	324,952	356,635	359,792	269,943	303,505
	町村計	376,179	378,345	302,935	331,627	381,871	384,578	295,775	330,726	376,232	378,403	302,868	331,618
	市町村計	361,035	363,958	277,633	309,967	384,176	387,393	283,092	326,382	361,241	364,166	277,682	310,113
	国保組合計	178,925	180,328	127,864	139,081	-	-	-	-	178,925	180,328	127,864	139,081
1	福島市	340,606	342,869	252,953	284,986	392,416	396,142	276,844	329,785	341,027	343,301	253,147	285,350
2	二本松市	353,699	355,958	260,823	296,468	324,827	330,073	230,807	258,075	353,324	355,622	260,433	295,969
3	郡山市	344,756	348,478	256,424	292,077	401,351	404,936	282,557	336,619	345,207	348,928	256,633	292,432
4	須賀川市	356,265	359,024	263,342	301,867	360,509	363,566	253,642	298,333	356,312	359,074	263,234	301,827
5	白河市	335,980	337,971	248,039	281,759	417,508	419,761	293,041	340,663	336,714	338,707	248,444	282,289
6	会津若松市	343,008	344,300	253,908	288,503	395,446	397,122	277,475	334,044	343,581	344,877	254,165	289,000
7	喜多方市	378,399	379,948	278,221	321,849	377,895	380,688	276,839	329,785	378,391	379,959	278,200	321,969
8	いわき市	377,054	382,291	281,226	317,613	434,443	438,797	306,614	366,477	377,322	382,555	281,345	317,841
10	相馬市	356,462	359,148	285,564	310,993	383,624	385,292	284,731	312,287	356,689	359,366	285,557	311,004
11	川俣町	380,949	382,816	288,596	325,558	347,872	349,478	244,652	275,935	380,543	382,407	288,057	324,949
13	桑折町	373,140	375,107	273,870	316,581	231,750	233,002	162,845	167,138	372,166	374,127	273,104	315,551
14	国見町	332,661	334,634	244,930	277,742	245,629	246,157	171,703	198,160	332,030	333,993	244,399	277,165
21	大玉村	416,527	418,127	306,429	353,765	246,604	250,762	175,461	183,757	414,697	416,324	305,018	351,934
27	鏡石町	378,953	382,353	280,583	320,576	49,064	49,064	34,345	34,345	378,387	381,781	280,161	320,085
29	天栄村	369,471	371,836	277,957	313,022	291,608	296,700	207,619	228,830	368,197	370,606	276,805	311,644
30	南会津町	376,513	377,600	276,159	313,669	0	0	0	0	376,516	377,603	276,161	313,671
31	下郷町	416,501	417,261	304,524	353,153	245,059	245,507	170,996	187,069	414,970	415,726	303,331	351,669
33	檜枝岐村	268,099	268,318	194,106	216,669	65,230	65,230	45,661	45,661	266,791	267,008	193,148	215,566
36	只見町	398,228	399,585	294,422	339,332	0	0	0	0	398,253	399,611	294,439	339,350
38	磐梯町	399,235	400,362	291,956	338,414	117,892	123,483	86,415	86,415	394,957	396,152	288,831	334,582
39	猪苗代町	350,728	352,526	258,820	294,616	378,627	380,957	266,637	315,281	351,077	352,882	258,918	294,875
42	北塩原村	339,842	341,957	249,219	283,093	0	0	0	0	339,842	341,957	249,219	283,093
45	西会津町	353,947	354,645	258,916	300,864	455,994	458,112	320,632	385,357	355,759	356,482	260,012	302,364
47	会津坂下町	360,135	361,320	263,305	302,666	390,629	391,719	274,172	321,086	360,779	361,962	263,534	303,055
48	湯川村	399,386	400,420	289,960	340,801	46,211	46,211	32,677	32,356	394,535	395,555	286,425	336,564
49	柳津町	419,910	421,250	307,410	361,858	141,222	141,222	98,594	101,897	416,493	417,816	304,849	358,670

番号	保険者名	一般被保険者分				退職被保険者分				一般 + 退職			
		療養の給付等 費用額	療養諸費 費用額	療養諸費 保険者負担分	保険給付費	療養の給付等 費用額	療養諸費 費用額	療養諸費 保険者負担分	保険給付費	療養の給付等 費用額	療養諸費 費用額	療養諸費 保険者負担分	保険給付費
51	会津美里町	357,196	358,393	262,488	298,500	401,507	402,442	286,070	354,434	358,053	359,245	262,944	299,582
53	三島町	399,616	400,183	288,365	333,619	0	0	0	0	399,946	400,513	288,595	333,849
54	金山町	399,105	402,894	297,084	340,451	313,278	313,278	218,487	237,502	398,014	401,755	296,085	339,143
55	昭和村	348,450	349,162	256,246	289,076	135,988	147,771	103,439	103,439	344,046	344,988	253,079	285,229
56	棚倉町	337,982	340,988	249,458	282,429	577,506	581,138	404,506	502,885	340,101	343,113	250,830	284,379
57	矢祭町	329,496	331,241	241,311	276,390	123,425	123,425	86,398	86,398	328,892	330,631	240,856	275,833
58	塙町	334,633	336,709	244,791	280,376	207,440	213,773	149,641	149,476	334,518	336,597	244,705	280,258
59	鮫川村	319,443	321,477	233,117	265,064	236,197	236,575	165,603	165,603	318,875	320,898	232,657	264,385
60	西郷村	313,336	315,408	231,864	259,979	275,716	278,503	194,871	211,979	313,128	315,204	231,660	259,714
63	泉崎村	378,018	380,306	278,487	317,621	82,323	82,323	57,626	57,626	376,039	378,312	277,008	315,881
64	中島村	347,893	349,171	253,230	289,740	519,220	519,220	363,576	427,313	349,632	350,898	254,350	291,137
65	矢吹町	337,518	340,331	250,260	284,932	301,714	306,875	214,215	226,817	337,168	340,004	249,908	284,363
67	石川町	338,104	340,222	250,952	282,741	486,879	487,787	335,374	397,840	339,338	341,446	251,653	283,695
68	玉川村	386,281	388,036	284,099	325,259	222,099	230,244	160,355	179,712	384,540	386,363	282,786	323,715
69	平田村	407,447	409,015	297,088	346,770	622,486	622,486	429,249	579,074	409,718	411,269	298,484	349,223
70	浅川町	388,291	391,078	286,306	330,644	133,225	137,724	96,336	96,336	386,378	389,178	284,881	328,887
71	古殿町	347,633	349,454	254,010	288,135	250,166	251,796	175,614	207,101	347,110	348,929	253,589	287,699
72	三春町	364,710	368,081	271,103	307,283	250,681	257,168	179,965	187,396	363,739	367,136	270,327	306,261
73	小野町	397,973	400,319	292,601	339,706	643,581	643,901	404,976	517,851	402,362	404,672	294,609	342,889
79	広野町	532,203	535,337	519,944	522,426	170,808	170,982	167,144	167,144	528,320	531,422	516,154	518,609
80	檜葉町	454,817	457,992	447,152	447,793	213,033	213,033	213,033	213,033	454,392	457,561	446,740	447,380
81	富岡町	404,878	407,849	399,849	399,969	473,717	480,814	472,332	472,332	405,725	408,747	400,741	400,859
82	川内村	410,186	412,621	402,833	403,807	0	0	0	0	410,641	413,076	403,287	404,262
83	大熊町	427,359	430,320	424,622	424,730	477,753	479,821	476,485	476,485	428,234	431,179	425,521	425,627
84	双葉町	418,094	421,185	416,007	416,209	979,474	986,050	981,532	981,532	423,483	426,607	421,435	421,635
85	浪江町	414,546	417,142	410,835	410,905	309,523	327,942	313,592	313,592	414,373	416,995	410,675	410,745
86	葛尾村	368,715	372,204	355,693	355,852	313,775	313,775	306,070	306,070	368,229	371,688	355,255	355,412
87	新地町	384,092	386,461	318,958	339,615	281,639	281,639	219,390	239,277	383,017	385,362	317,913	338,563
90	飯館村	374,177	375,747	363,062	364,784	351,656	351,656	346,595	346,595	374,013	375,572	362,942	364,652
91	田村市	351,357	354,566	270,816	304,345	309,407	313,051	232,305	254,476	350,805	354,020	270,310	303,690
92	南相馬市	399,026	402,179	382,124	386,480	377,227	381,522	359,993	372,187	398,795	401,960	381,889	386,328
93	伊達市	359,599	361,306	265,702	301,071	289,969	291,153	206,479	228,595	358,882	360,583	265,092	300,324
94	本宮市	355,342	358,354	263,367	298,382	445,236	450,747	313,883	368,864	356,659	359,707	264,107	299,414
301	歯科医師国保	164,704	166,405	119,009	129,451	-	-	-	-	164,704	166,405	119,009	129,451
302	医師国保	204,162	205,036	143,577	156,172	-	-	-	-	204,162	205,036	143,577	156,172

注：保険給付費は、療養給付費と療養費の保険者負担分及び高額療養費支給額の合計である。

第10表-1 高額療養費の状況（一般被保険者分）

番号	保険者名	世帯合算分				単独分								他法併用分		合計	
		多数該当分		その他		多数該当分		長期疾病分		入院分		その他		件数	高額療養費	件数	高額療養費
		件数	高額療養費	件数	高額療養費	件数	高額療養費	件数	高額療養費	件数	高額療養費	件数	高額療養費				
		件	円	件	円	件	円	件	円	件	円	件	円	件	円	件	円
	平成26年度	7,883	188,463,219	16,279	203,502,312	32,759	3,005,662,305	19,821	1,875,397,649	40,706	5,711,683,670	13,844	414,932,440	36,044	977,048,395	167,336	12,376,689,990
	平成27年度	8,513	194,793,657	22,296	254,330,984	33,931	3,111,073,047	20,102	1,897,623,304	43,172	6,019,420,047	19,244	562,529,333	31,980	1,163,028,090	179,238	13,202,798,462
	平成28年度	9,578	204,365,911	26,658	274,571,074	34,019	3,233,722,694	20,589	1,877,677,878	43,607	6,126,357,901	22,278	611,906,209	27,262	1,327,888,775	183,991	13,656,490,442
	平成29年度	9,588	206,804,579	32,104	307,624,812	35,049	3,409,498,913	21,388	1,844,817,332	43,248	6,162,189,944	23,854	623,483,785	20,632	1,146,637,291	185,863	13,701,056,656
	平成30年度	9,905	210,404,810	34,973	337,021,867	36,045	3,528,668,091	20,812	1,828,512,465	43,453	5,988,838,585	23,466	676,017,867	16,121	1,239,112,599	184,775	13,808,576,284
	市計	8,027	175,913,962	27,151	273,462,388	28,104	2,806,297,556	16,085	1,425,691,015	34,183	4,671,392,577	16,967	521,943,682	12,694	1,001,191,121	143,211	10,875,892,301
	町村計	1,854	32,836,126	7,709	60,855,233	7,886	715,362,758	4,573	388,043,163	9,076	1,283,703,620	6,435	149,242,002	3,382	234,134,369	40,915	2,864,177,271
	市町村計	9,881	208,750,088	34,860	334,317,621	35,990	3,521,660,314	20,658	1,813,734,178	43,259	5,955,096,197	23,402	671,185,684	16,076	1,235,325,490	184,126	13,740,069,572
	国保組合計	24	1,654,722	113	2,704,246	55	7,007,777	154	14,778,287	194	33,742,388	64	4,832,183	45	3,787,109	649	68,506,712
1	福島市	2,140	52,994,823	7,191	69,412,968	4,344	413,663,004	1,821	169,002,839	5,353	726,173,298	3,224	103,276,602	3,192	269,471,508	27,265	1,803,995,042
2	二本松市	336	6,520,402	1,358	11,015,492	1,389	126,492,505	493	39,679,772	1,513	171,750,758	771	21,715,310	665	56,374,691	6,525	433,548,930
3	郡山市	1,148	26,728,237	3,346	44,067,318	5,820	633,079,402	3,875	361,643,329	6,765	1,042,777,282	4,309	124,415,233	2,368	177,944,527	27,631	2,410,655,328
4	須賀川市	514	9,564,790	1,488	18,507,475	1,333	139,489,996	1,631	103,038,683	1,883	286,011,942	1,016	31,333,718	731	61,462,290	8,596	649,408,894
5	白河市	304	7,743,342	2,292	17,040,349	1,154	120,480,235	708	61,607,789	1,475	175,724,918	839	27,014,069	530	43,654,023	7,302	453,264,725
6	会津若松市	458	11,323,198	887	10,380,731	1,939	212,688,187	1,707	119,047,469	2,940	466,107,660	1,348	50,634,459	850	53,850,817	10,129	924,032,521
7	喜多方市	353	7,082,058	1,561	13,834,288	1,491	150,380,453	660	52,298,958	1,595	209,809,570	765	25,258,979	265	31,276,135	6,690	489,940,441
8	いわき市	1,447	27,728,158	4,089	39,543,585	6,915	658,466,805	3,119	362,184,303	8,658	1,055,921,694	2,439	64,707,490	2,684	203,633,010	29,351	2,412,185,045
10	相馬市	165	2,881,639	970	8,783,688	533	49,457,819	386	24,983,981	722	89,055,328	312	10,327,518	249	20,104,013	3,337	205,593,986
11	川俣町	0	0	0	0	557	40,524,614	123	9,197,742	428	46,009,040	739	9,815,036	145	10,441,234	1,992	115,987,666
13	桑折町	27	398,827	17	509,380	346	31,839,657	160	11,712,006	317	41,970,023	167	4,297,452	531	32,325,181	1,565	123,052,526
14	国見町	110	3,222,554	451	2,561,558	370	29,332,818	91	7,577,003	335	32,172,196	164	3,418,446	67	2,564,277	1,588	80,848,852
21	大玉村	0	0	0	0	279	21,259,341	222	14,652,985	209	34,972,115	390	5,545,660	66	6,172,749	1,166	82,602,850
27	鏡石町	18	190,338	10	338,595	282	28,957,032	230	18,124,637	342	54,592,818	267	9,272,387	90	4,901,096	1,239	116,376,903
29	天栄村	193	1,136,432	808	3,392,721	102	8,697,699	84	7,288,296	160	24,775,224	84	3,169,407	0	0	1,431	48,459,779
30	南会津町	182	829,992	0	0	395	27,652,105	250	30,334,614	428	62,928,679	245	8,564,619	119	13,092,128	1,619	143,402,137
31	下郷町	30	651,774	213	2,285,390	153	15,113,366	161	16,110,538	203	27,270,949	114	1,974,471	59	6,716,020	933	70,122,508
33	檜枝岐村	0	0	1	1,352	2	151,059	0	0	14	2,632,648	28	170,113	2	519,534	47	3,474,706
36	只見町	40	700,874	249	2,373,400	34	4,405,021	45	5,597,419	151	23,581,412	74	2,711,767	61	4,103,214	654	43,473,107
38	警梯町	31	434,110	149	1,614,574	98	10,430,223	25	1,363,406	128	21,771,997	64	1,570,355	11	1,932,736	506	39,117,401
39	猪苗代町	96	1,734,896	611	5,301,480	261	31,703,286	268	9,044,546	391	60,513,808	254	7,617,367	95	5,649,310	1,976	121,564,693
42	北塩原村	0	0	0	0	77	7,158,801	48	3,520,437	124	12,962,558	45	1,934,576	28	2,098,595	322	27,674,967
45	西会津町	75	1,899,158	243	2,061,582	189	18,939,262	75	5,787,521	229	36,442,999	108	4,774,874	50	4,342,322	969	74,247,718
47	会津坂下町	47	999,625	55	636,391	400	42,786,114	230	24,365,309	419	64,153,639	204	5,195,684	161	13,245,178	1,516	151,381,940
48	湯川村	9	253,320	6	163,121	72	6,234,184	99	9,474,035	84	15,371,130	127	3,097,694	23	1,910,449	420	36,503,933
49	柳津町	0	0	0	0	161	17,218,839	56	4,558,581	163	19,635,579	157	2,452,431	43	4,375,569	580	48,240,999

番号	保険者名	世帯合算分				単独分								他法併用分		合計	
		多数該当分		その他		多数該当分		長期疾病分		入院分		その他		件数	高額療養費	件数	高額療養費
		件数	高額療養費	件数	高額療養費	件数	高額療養費	件数	高額療養費	件数	高額療養費	件数	高額療養費				
51	会津美里町	136	3,048,556	595	5,458,035	432	48,790,610	353	27,867,959	588	86,295,720	255	6,550,511	207	10,116,689	2,566	188,128,080
53	三島町	0	0	0	0	35	5,200,461	16	3,837,236	55	9,180,030	30	541,934	5	20,712	141	18,780,373
54	金山町	0	0	2	22,289	71	3,802,760	23	1,284,406	117	15,042,670	159	2,451,294	31	988,533	403	23,591,952
55	昭和村	0	0	0	0	40	1,686,335	46	3,726,943	48	5,755,295	77	613,133	9	628,106	220	12,409,812
56	棚倉町	53	1,078,021	483	4,248,246	223	16,896,257	187	19,905,171	359	47,764,942	232	5,010,597	87	4,832,308	1,624	99,735,542
57	矢祭町	43	747,511	131	1,163,079	188	16,437,934	62	6,025,984	155	19,277,260	83	2,708,244	37	1,347,573	699	47,707,585
58	塙町	69	1,939,408	297	2,866,094	181	22,745,656	132	12,471,879	233	30,042,149	178	2,814,439	75	5,656,054	1,165	78,535,679
59	鮫川村	1	73,800	2	330,547	152	12,084,959	57	4,522,452	73	9,300,832	30	119,254	26	1,457,472	341	27,889,316
60	西郷村	0	0	0	0	707	34,543,244	110	9,163,651	435	58,849,060	242	6,800,985	145	7,235,487	1,639	116,592,427
63	泉崎村	11	107,591	1	4,670	166	15,352,003	130	10,342,355	158	26,302,669	105	4,039,346	44	1,927,078	615	58,075,712
64	中島村	18	701,072	14	259,058	107	11,429,273	110	7,211,026	169	19,635,502	181	1,497,582	28	1,983,899	627	42,717,412
65	矢吹町	144	2,981,300	633	6,097,517	331	28,457,180	284	18,940,741	448	66,979,265	294	5,848,819	134	14,650,723	2,268	143,955,545
67	石川町	110	2,412,877	101	1,626,033	215	22,134,693	181	12,480,797	450	68,682,151	180	5,271,898	153	9,013,504	1,390	121,621,953
68	玉川村	22	256,057	57	783,525	140	12,222,354	78	5,788,246	234	39,493,392	212	2,849,092	50	3,887,032	793	65,279,698
69	平田村	36	625,977	28	555,274	122	15,061,168	75	6,341,214	180	24,003,496	103	4,808,527	112	27,747,563	656	79,143,219
70	浅川町	77	1,115,083	983	2,094,356	177	18,993,518	98	12,774,765	150	21,063,906	130	5,844,939	280	2,669,608	1,895	64,556,175
71	古殿町	0	0	0	0	108	9,997,962	71	5,347,934	142	23,005,262	55	3,389,780	27	2,484,226	403	44,225,164
72	三春町	153	2,725,983	928	8,493,936	356	35,636,455	197	15,752,440	423	65,298,771	311	6,326,869	175	8,928,283	2,543	143,162,737
73	小野町	96	2,006,171	419	3,588,731	277	34,159,933	126	22,199,577	313	38,938,767	220	3,546,219	103	9,459,557	1,554	113,898,955
79	広野町	0	0	0	0	0	0	3	290,526	12	1,970,559	26	131,466	12	578,398	53	2,970,949
80	檜葉町	0	0	1	48,776	0	0	12	594,216	9	710,771	2	97,137	2	4,218	26	1,455,118
81	富岡町	0	0	0	0	0	0	0	0	5	431,028	0	0	1	105,603	6	536,631
82	川内村	0	0	0	0	0	0	0	0	4	747,443	0	0	0	0	4	747,443
83	大熊町	0	0	0	0	0	0	0	0	1	384,960	0	0	1	45	2	385,005
84	双葉町	0	0	0	0	0	0	0	0	2	455,946	0	0	2	3,526	4	459,472
85	浪江町	0	0	0	0	0	0	1	110,554	7	168,773	5	188,147	0	0	13	467,474
86	葛尾村	0	0	0	0	0	0	0	0	0	0	0	0	2	71,351	2	71,351
87	新地町	27	564,819	221	1,975,523	73	6,609,510	54	2,354,016	166	20,177,780	93	2,204,231	71	3,132,509	705	37,018,388
90	飯館村	0	0	0	0	7	717,072	0	0	15	1,988,407	1	5,220	12	814,720	35	3,525,419
91	田村市	265	6,582,558	1,131	11,158,096	815	77,834,331	317	33,879,771	914	126,102,525	658	18,557,784	211	25,432,467	4,311	299,547,532
92	南相馬市	68	1,192,808	275	3,688,590	100	7,978,819	103	8,197,161	286	35,219,799	152	9,910,947	145	8,196,977	1,129	74,385,101
93	伊達市	689	13,317,970	1,937	19,044,404	1,588	150,820,275	1,072	73,652,453	1,433	192,008,938	841	25,182,844	552	35,709,851	8,112	509,736,735
94	本宮市	140	2,253,979	626	6,985,404	683	65,465,725	193	16,474,507	646	94,728,865	293	9,608,729	252	14,080,812	2,833	209,598,021
301	歯科医師国保	7	724,443	71	1,450,290	4	362,288	105	9,755,646	142	22,829,302	42	4,043,710	31	1,619,325	402	40,785,004
302	医師国保	17	930,279	42	1,253,956	51	6,645,489	49	5,022,641	52	10,913,086	22	788,473	14	2,167,784	247	27,721,708

第10表-2 高額療養費の状況（一般被保険者・70歳以上一般分再掲）

番号	保険者名	世帯合算分				単独分								他法併用分		合計	
		多数該当分		その他		多数該当分		長期疾病分		入院分		その他		件数	高額療養費	件数	高額療養費
		件数	高額療養費	件数	高額療養費	件数	高額療養費	件数	高額療養費	件数	高額療養費	件数	高額療養費				
		件	円	件	円	件	円	件	円	件	円	件	円	件	円	件	円
	平成26年度	2,054	14,707,779	13,038	82,037,217	84	1,490,954	1,413	99,017,804	15,385	1,829,902,606	11,173	285,394,931	29,797	286,508,482	72,944	2,599,059,773
	平成27年度	2,349	15,140,514	18,266	111,318,100	186	1,189,550	1,412	101,044,938	15,774	1,772,317,131	15,343	391,057,103	25,924	299,634,665	79,254	2,691,702,001
	平成28年度	2,720	19,205,404	22,492	141,253,591	219	2,524,666	1,485	115,068,209	16,159	1,847,971,502	18,782	403,920,113	42,316	298,726,249	104,173	2,828,669,734
	平成29年度	2,851	25,626,539	28,088	176,890,986	1,225	81,913,079	1,255	81,871,541	82,990	1,716,104,040	30,516	430,408,653	12,968	189,809,889	159,893	2,702,624,727
	平成30年度	2,942	30,889,129	31,069	215,226,347	2,202	165,749,091	1,232	80,249,981	17,079	1,696,897,188	19,490	456,956,493	7,843	175,279,252	81,857	2,821,247,481
	市計	2,444	27,116,783	24,220	174,479,116	1,563	133,116,879	876	60,052,712	13,800	1,361,130,215	14,380	365,316,619	5,953	147,324,729	63,236	2,268,537,053
	町村計	498	3,772,346	6,799	40,523,103	639	32,632,212	338	19,403,161	3,265	333,781,401	5,090	91,174,821	1,887	27,703,377	18,516	548,990,421
	市町村計	2,942	30,889,129	31,019	215,002,219	2,202	165,749,091	1,214	79,455,873	17,065	1,694,911,616	19,470	456,491,440	7,840	175,028,106	81,752	2,817,527,474
	国保組合計	0	0	50	224,128	0	0	18	794,108	14	1,985,572	20	465,053	3	251,146	105	3,720,007
1	福島市	546	9,328,550	6,529	47,772,612	269	19,551,360	33	1,925,224	2,236	229,914,679	2,692	71,237,647	1,402	48,052,535	13,707	427,782,607
2	二本松市	2	17,486	1,180	6,454,458	113	5,220,556	12	843,660	614	46,014,538	646	15,049,048	291	8,852,752	2,858	82,452,498
3	郡山市	265	2,113,047	2,700	21,978,545	333	35,556,550	436	30,198,797	2,647	294,582,194	3,599	87,691,758	1,281	30,987,197	11,261	503,108,088
4	須賀川市	244	2,715,077	1,402	12,611,663	60	7,229,942	95	5,886,787	671	73,082,468	877	22,303,840	321	4,830,959	3,670	128,660,736
5	白河市	4	54,742	2,056	10,091,111	85	7,616,278	6	1,003,706	626	46,241,497	666	15,300,786	269	5,111,106	3,712	85,419,226
6	会津若松市	44	541,006	767	5,689,884	134	12,446,230	99	4,973,184	1,155	131,104,976	1,081	30,176,204	467	11,129,580	3,747	196,061,064
7	喜多方市	62	728,748	1,384	9,069,596	66	7,432,574	60	2,075,969	663	63,943,747	650	18,730,523	54	2,348,958	2,939	104,330,115
8	いわき市	812	7,126,520	3,773	27,118,302	312	26,002,165	87	9,305,889	3,640	320,749,543	2,373	62,697,553	1,212	20,915,968	12,209	473,915,940
10	相馬市	57	585,931	907	6,198,386	29	2,185,382	6	475,366	269	26,065,305	269	6,720,137	107	3,701,200	1,644	45,931,707
11	川俣町	0	0	0	0	66	1,665,253	0	0	196	14,128,619	653	6,019,318	86	1,059,382	1,001	22,872,572
13	桑折町	0	0	0	0	20	1,304,730	3	267,670	83	8,320,744	135	3,094,968	464	4,100,316	705	17,088,428
14	国見町	0	0	424	2,099,930	8	654,322	0	0	165	9,595,407	150	3,216,463	48	404,758	795	15,970,880
21	大玉村	0	0	0	0	42	3,728,890	64	3,045,486	71	8,371,890	66	846,688	17	166,582	260	16,159,536
27	鏡石町	14	93,346	6	164,853	9	522,448	64	2,729,296	108	14,022,488	208	5,155,574	32	362,120	441	23,050,125
29	天栄村	60	57,654	725	1,445,129	18	706,770	0	0	63	5,522,142	69	2,107,634	0	0	935	9,839,329
30	南会津町	179	791,172	0	0	13	1,733,176	24	1,589,902	158	17,845,992	199	5,678,716	61	482,042	634	28,121,000
31	下郷町	13	117,654	187	1,534,118	20	1,189,964	9	605,322	91	9,099,326	103	1,245,675	18	284,170	441	14,076,229
33	檜枝岐村	0	0	1	1,352	0	0	0	0	5	728,354	16	66,318	0	0	22	796,024
36	只見町	1	13,456	217	1,547,528	3	82,534	3	212,008	69	8,381,326	56	1,602,880	33	496,012	382	12,335,744
38	磐梯町	2	33,028	126	891,552	2	23,236	0	0	40	4,436,928	52	798,046	2	62,500	224	6,245,290
39	猪苗代町	26	209,346	541	3,482,631	23	2,927,654	0	0	137	14,442,612	213	4,971,386	61	803,020	1,001	26,836,649
42	北塩原村	0	0	0	0	0	0	0	0	32	2,685,060	37	1,648,952	3	4,038	72	4,338,050
45	西会津町	8	216,169	212	1,202,744	14	1,377,860	0	0	57	7,409,648	85	2,430,008	27	891,784	403	13,528,213
47	会津坂下町	3	124,996	45	426,149	8	770,172	16	1,122,816	160	18,589,750	161	2,538,214	64	582,450	457	24,154,547
48	湯川村	6	83,404	4	132,542	1	62,826	0	0	18	1,457,396	86	562,769	18	570,299	133	2,869,236
49	柳津町	0	0	0	0	1	96,590	3	381,014	89	5,860,893	148	1,598,746	21	617,928	262	8,555,171

番号	保険者名	世帯合算分				単独分								他法併用分		合計	
		多数該当分		その他		多数該当分		長期疾病分		入院分		その他		件数	高額療養費	件数	高額療養費
		件数	高額療養費	件数	高額療養費	件数	高額療養費	件数	高額療養費	件数	高額療養費	件数	高額療養費				
51	会津美里町	11	38,819	530	3,477,013	12	1,983,010	42	2,139,100	194	20,806,245	210	3,837,702	101	2,755,346	1,100	35,037,235
53	三島町	0	0	0	0	0	0	0	0	18	1,236,050	42	320,840	4	16,452	68	1,573,342
54	金山町	0	0	2	22,289	2	38,850	0	0	39	4,087,810	126	2,245,500	11	63,154	180	6,457,603
55	昭和村	0	0	0	0	8	201,899	19	786,431	24	2,028,354	72	413,813	4	53,068	127	3,483,565
56	棚倉町	20	271,652	425	3,401,031	17	1,048,524	7	1,095,642	151	14,559,636	206	3,360,708	40	820,676	866	24,557,869
57	矢祭町	8	47,523	119	746,480	2	288,404	0	0	31	2,665,468	79	2,318,598	23	182,101	262	6,248,574
58	埴町	5	48,715	236	1,731,068	2	99,660	36	2,744,554	87	8,997,462	139	1,919,358	34	932,416	539	16,473,233
59	鮫川村	0	0	1	23,170	3	65,078	8	431,446	23	1,850,455	33	132,730	8	17,126	76	2,520,005
60	西郷村	0	0	0	0	212	1,802,076	0	0	108	12,553,552	159	2,976,932	85	828,101	564	18,160,661
63	泉崎村	3	43,150	0	0	3	579,716	0	0	57	5,576,876	62	2,120,338	17	164,428	142	8,484,508
64	中島村	6	26,813	13	94,708	11	939,532	0	0	60	6,129,200	164	996,316	6	26,386	260	8,212,955
65	矢吹町	34	692,300	534	4,139,524	28	1,401,926	18	898,226	176	18,292,614	263	4,587,129	34	296,628	1,087	30,308,347
67	石川町	24	273,592	79	712,318	11	1,426,720	3	97,608	173	22,015,286	153	3,424,738	71	841,138	514	28,791,400
68	玉川村	9	43,406	33	401,891	23	1,438,840	14	759,662	90	10,597,714	166	1,418,772	21	805,332	356	15,465,617
69	平田村	0	0	13	110,958	0	0	0	0	61	5,365,848	90	3,696,320	34	3,876,138	198	13,049,264
70	浅川町	2	16,350	918	1,530,484	10	613,688	4	442,600	55	7,198,732	112	4,715,612	247	552,770	1,348	15,070,236
71	古殿町	0	0	0	0	6	506,686	1	54,378	35	3,943,887	29	1,519,308	13	339,436	84	6,363,695
72	三春町	26	284,028	845	6,909,582	15	1,157,220	0	0	168	20,999,258	273	3,941,842	82	856,046	1,409	34,147,976
73	小野町	23	168,644	357	2,928,620	9	357,430	0	0	107	9,794,525	204	2,867,463	41	1,413,254	741	17,529,936
79	広野町	0	0	0	0	0	0	0	0	0	0	0	0	12	578,398	12	578,398
80	檜葉町	0	0	1	48,776	0	0	0	0	4	267,596	1	2,478	2	4,218	8	323,068
81	富岡町	0	0	0	0	0	0	0	0	2	38,656	0	0	0	0	2	38,656
82	川内村	0	0	0	0	0	0	0	0	0	0	0	0	0	0	0	0
83	大熊町	0	0	0	0	0	0	0	0	0	0	0	0	0	0	0	0
84	双葉町	0	0	0	0	0	0	0	0	1	163,302	0	0	2	3,526	3	166,828
85	浪江町	0	0	0	0	0	0	0	0	0	-1,085,244	0	0	0	0	0	-1,085,244
86	葛尾村	0	0	0	0	0	0	0	0	0	0	0	0	0	0	0	0
87	新地町	15	77,129	205	1,316,663	17	1,836,528	0	0	62	4,553,876	82	770,749	38	1,383,502	419	9,938,447
90	飯館村	0	0	0	0	0	0	0	0	5	245,668	1	5,220	2	6,336	8	257,224
91	田村市	64	1,045,285	968	7,660,547	27	1,810,238	5	246,692	340	30,371,358	545	11,889,371	19	221,394	1,968	53,244,885
92	南相馬市	26	189,524	236	2,019,420	1	13,200	1	148	108	10,636,273	62	736,042	77	2,544,346	511	16,138,953
93	伊達市	288	2,484,298	1,760	12,949,595	114	6,869,802	17	984,142	573	60,270,119	663	15,381,644	308	6,167,596	3,723	105,107,196
94	本宮市	30	186,569	558	4,864,997	20	1,182,602	19	2,133,148	258	28,153,518	257	7,402,066	145	2,461,138	1,287	46,384,038
301	歯科医師国保	0	0	37	172,834	0	0	18	794,108	11	1,482,192	14	328,561	3	251,146	83	3,028,841
302	医師国保	0	0	13	51,294	0	0	0	0	3	503,380	6	136,492	0	0	22	691,166

第10表-3 高額療養費の状況（退職被保険者分）

番号	保険者名	世帯合算分				単独分								他法併用分		合計	
		多数該当分		その他		多数該当分		長期疾病分		入院分		その他		件数	高額療養費	件数	高額療養費
		件数	高額療養費	件数	高額療養費	件数	高額療養費	件数	高額療養費	件数	高額療養費	件数	高額療養費				
	平成26年度	918	24,457,225	418	13,748,303	2,572	245,883,953	2,752	244,801,330	2,994	470,510,717	371	15,577,398	440	43,942,063	10,465	1,058,920,989
	平成27年度	867	22,848,136	396	12,235,345	2,464	238,516,902	2,145	184,961,047	2,517	407,059,981	346	15,322,296	389	70,204,049	9,124	951,147,756
	平成28年度	663	18,940,875	284	8,328,596	1,635	165,826,594	1,378	122,611,258	1,608	254,468,852	252	13,480,756	330	53,096,001	6,150	636,752,932
	平成29年度	480	10,778,005	161	4,635,749	1,052	112,465,512	853	68,047,151	900	143,080,124	140	6,478,365	215	22,172,171	3,801	367,657,077
	平成30年度	183	6,998,064	85	2,379,544	450	41,497,388	396	33,246,113	399	70,676,792	51	3,888,670	58	6,030,028	1,622	164,716,599
	市計	147	6,067,910	72	1,913,057	363	33,875,252	339	28,004,368	310	53,746,588	41	3,105,958	48	5,079,182	1,320	131,792,315
	町村計	36	930,154	13	466,487	87	7,622,136	57	5,241,745	89	16,930,204	10	782,712	10	950,846	302	32,924,284
1	福島市	35	761,113	17	347,582	80	8,037,426	74	5,702,614	51	9,412,013	4	50,676	3	94,479	264	24,405,903
2	二本松市	6	118,804	5	87,200	31	2,788,281	0	0	12	609,126	4	759,447	0	0	58	4,362,858
3	郡山市	26	1,010,548	13	219,002	120	10,397,817	53	4,993,738	69	11,867,707	8	363,780	6	503,202	295	29,355,794
4	須賀川市	4	130,104	2	44,763	4	443,430	42	2,899,880	20	3,748,097	5	130,200	10	1,094,788	87	8,491,262
5	白河市	11	181,648	7	264,391	11	192,385	45	3,076,134	12	1,572,629	5	522,710	0	0	91	5,809,897
6	会津若松市	0	0	5	151,175	20	3,642,756	23	1,224,276	45	11,371,341	4	219,266	3	78,864	100	16,687,678
7	喜多方市	7	2,219,325	3	189,289	5	419,928	21	2,906,772	21	1,905,060	2	775,320	9	691,084	68	9,106,778
8	いわき市	18	686,031	0	0	36	3,020,455	65	5,561,656	38	7,924,392	0	0	15	1,425,150	172	18,617,684
10	相馬市	22	324,921	0	0	11	814,902	0	0	5	511,577	4	222,459	0	0	42	1,873,859
11	川俣町	0	0	0	0	11	1,006,332	0	0	2	213,693	0	0	0	0	13	1,220,025
13	桑折町	0	0	0	0	0	0	0	0	0	0	0	0	1	85,845	1	85,845
14	国見町	0	0	0	0	5	159,513	0	0	1	316,718	0	0	0	0	6	476,231
21	大玉村	0	0	0	0	0	0	0	0	2	157,626	0	0	0	0	2	157,626
27	鏡石町	0	0	0	0	0	0	0	0	0	0	0	0	0	0	0	0
29	天栄村	4	28,863	1	117,615	0	0	4	231,269	2	110,106	0	0	0	0	11	487,853
30	南会津町	0	0	0	0	0	0	0	0	0	0	0	0	0	0	0	0
31	下郷町	0	0	0	0	0	0	0	0	2	208,947	0	0	0	0	2	208,947
33	檜枝岐村	0	0	0	0	0	0	0	0	0	0	0	0	0	0	0	0
36	只見町	0	0	0	0	0	0	0	0	0	0	0	0	0	0	0	0
38	磐梯町	0	0	0	0	0	0	0	0	0	0	0	0	0	0	0	0
39	猪苗代町	3	107,013	1	1,632	6	1,155,201	0	0	5	800,023	1	27,801	0	0	16	2,091,670
42	北塩原村	0	0	0	0	0	0	0	0	0	0	0	0	0	0	0	0
45	西会津町	2	38,241	0	0	4	124,125	1	13,200	6	1,973,237	1	-77,586	0	0	14	2,071,217
47	会津坂下町	0	0	0	0	11	2,120,394	0	0	9	1,211,400	2	540,615	5	21,447	27	3,893,856
48	湯川村	0	0	0	0	0	0	0	0	-1	-3,213	0	0	0	0	-1	-3,213
49	柳津町	0	0	0	0	0	0	0	0	1	36,327	0	0	0	0	1	36,327

番号	保険者名	世帯合算分				単独分								他法併用分		合計	
		多数該当分		その他		多数該当分		長期疾病分		入院分		その他		件数	高額療養費	件数	高額療養費
		件数	高額療養費	件数	高額療養費	件数	高額療養費	件数	高額療養費	件数	高額療養費	件数	高額療養費				
51	会津美里町	6	106,888	3	134,696	7	947,772	0	0	14	4,997,000	1	14,146	1	840,942	32	7,041,444
53	三島町	0	0	0	0	0	0	0	0	0	0	0	0	0	0	0	0
54	金山町	0	0	0	0	0	0	0	0	1	133,110	0	0	0	0	1	133,110
55	昭和村	0	0	0	0	0	0	0	0	0	0	0	0	0	0	0	0
56	棚倉町	4	178,682	5	152,712	4	164,424	0	0	15	2,157,804	0	0	3	2,612	31	2,656,234
57	矢祭町	0	0	0	0	0	0	0	0	0	0	0	0	0	0	0	0
58	塙町	0	0	0	0	0	0	0	0	0	-330	0	0	0	0	0	-330
59	鮫川村	0	0	0	0	0	0	0	0	0	0	0	0	0	0	0	0
60	西郷村	0	0	0	0	8	175,482	0	0	3	184,725	1	33,260	0	0	12	393,467
63	泉崎村	0	0	0	0	0	0	0	0	0	0	0	0	0	0	0	0
64	中島村	0	0	0	0	1	32,820	0	0	5	732,021	0	0	0	0	6	764,841
65	矢吹町	0	0	0	0	2	26,400	0	0	5	490,284	0	0	0	0	7	516,684
67	石川町	10	148,589	0	0	12	770,151	0	0	5	1,080,186	0	0	0	0	27	1,998,926
68	玉川村	0	0	0	0	0	0	0	0	2	329,070	0	0	0	0	2	329,070
69	平田村	0	0	0	0	7	470,502	13	2,076,521	0	0	0	0	0	0	20	2,547,023
70	浅川町	0	0	0	0	0	0	0	0	0	0	0	0	0	0	0	0
71	古殿町	0	0	0	0	0	0	0	0	1	220,413	0	0	0	0	1	220,413
72	三春町	0	0	1	1,251	0	0	0	0	3	251,379	0	0	0	0	4	252,630
73	小野町	7	321,878	2	58,581	9	469,020	39	2,920,755	5	951,819	4	244,476	0	0	66	4,966,529
79	広野町	0	0	0	0	0	0	0	0	0	0	0	0	0	0	0	0
80	楡葉町	0	0	0	0	0	0	0	0	0	0	0	0	0	0	0	0
81	富岡町	0	0	0	0	0	0	0	0	0	0	0	0	0	0	0	0
82	川内村	0	0	0	0	0	0	0	0	0	0	0	0	0	0	0	0
83	大熊町	0	0	0	0	0	0	0	0	0	0	0	0	0	0	0	0
84	双葉町	0	0	0	0	0	0	0	0	0	0	0	0	0	0	0	0
85	浪江町	0	0	0	0	0	0	0	0	0	0	0	0	0	0	0	0
86	葛尾村	0	0	0	0	0	0	0	0	0	0	0	0	0	0	0	0
87	新地町	0	0	0	0	0	0	0	0	1	377,859	0	0	0	0	1	377,859
90	飯館村	0	0	0	0	0	0	0	0	0	0	0	0	0	0	0	0
91	田村市	0	0	14	219,456	1	10,755	16	1,639,298	8	762,458	1	6,354	0	0	40	2,638,321
92	南相馬市	1	23,500	1	229,815	1	246,162	0	0	3	540,483	0	0	2	1,191,615	8	2,231,575
93	伊達市	17	611,916	4	102,784	13	1,236,807	0	0	13	1,319,890	3	46,011	0	0	50	3,317,408
94	本宮市	0	0	1	57,600	30	2,624,148	0	0	13	2,201,815	1	9,735	0	0	45	4,893,298

第10表-4 高額療養費の状況（一般被保険者分+退職被保険者分）

番号	被保険者名	世帯合算分				単独分								他法併用分		合計	
		多数該当分		その他		多数該当分		長期疾病分		入院分		その他		件数	高額療養費	件数	高額療養費
		件数	高額療養費	件数	高額療養費	件数	高額療養費	件数	高額療養費	件数	高額療養費	件数	高額療養費				
件	円	件	円	件	円	件	円	件	円	件	円	件	円	件	円	件	円
	平成26年度	8,801	212,920,444	16,697	217,250,615	35,331	3,251,546,258	22,573	2,120,198,979	43,700	6,182,194,387	14,215	430,509,838	36,484	1,020,990,458	177,801	13,435,610,979
	平成27年度	9,380	217,641,793	22,692	266,566,329	36,395	3,349,589,949	22,247	2,082,584,351	45,689	6,426,480,028	19,590	577,851,629	32,369	1,233,232,139	188,362	14,153,946,218
	平成28年度	10,241	223,306,786	26,942	282,899,670	35,654	3,399,549,288	21,967	2,000,289,136	45,215	6,380,826,753	22,530	625,386,965	27,592	1,380,984,776	190,141	14,293,243,374
	平成29年度	10,068	217,582,584	32,265	312,260,561	36,101	3,521,964,425	22,241	1,912,864,483	44,148	6,305,270,068	23,994	629,962,150	20,847	1,168,809,462	189,664	14,068,713,733
	平成30年度	10,088	217,402,874	35,058	339,401,411	36,495	3,570,165,479	21,208	1,861,758,578	43,852	6,059,515,377	23,517	679,906,537	16,179	1,245,142,627	186,397	13,973,292,883
	市 計	8,174	181,981,872	27,223	275,375,445	28,467	2,840,172,808	16,424	1,453,695,383	34,493	4,725,139,165	17,008	525,049,640	12,742	1,006,270,303	144,531	11,007,684,616
	町 村 計	1,890	33,766,280	7,722	61,321,720	7,973	722,984,894	4,630	393,284,908	9,165	1,300,633,824	6,445	150,024,714	3,392	235,085,215	41,217	2,897,101,555
	市町村計	10,064	215,748,152	34,945	336,697,165	36,440	3,563,157,702	21,054	1,846,980,291	43,658	6,025,772,989	23,453	675,074,354	16,134	1,241,355,518	185,748	13,904,786,171
	国保組合計	24	1,654,722	113	2,704,246	55	7,007,777	154	14,778,287	194	33,742,388	64	4,832,183	45	3,787,109	649	68,506,712
1	福島市	2,175	53,755,936	7,208	69,760,550	4,424	421,700,430	1,895	174,705,453	5,404	735,585,311	3,228	103,327,278	3,195	269,565,987	27,529	1,828,400,945
2	二本松市	342	6,639,206	1,363	11,102,692	1,420	129,280,786	493	39,679,772	1,525	172,359,884	775	22,474,757	665	56,374,691	6,583	437,911,788
3	郡山市	1,174	27,738,785	3,359	44,286,320	5,940	643,477,219	3,928	366,637,067	6,834	1,054,644,989	4,317	124,779,013	2,374	178,447,729	27,926	2,440,011,122
4	須賀川市	518	9,694,894	1,490	18,552,238	1,337	139,933,426	1,673	105,938,563	1,903	289,760,039	1,021	31,463,918	741	62,557,078	8,683	657,900,156
5	白河市	315	7,924,990	2,299	17,304,740	1,165	120,672,620	753	64,683,923	1,487	177,297,547	844	27,536,779	530	43,654,023	7,393	459,074,622
6	会津若松市	458	11,323,198	892	10,531,906	1,959	216,330,943	1,730	120,271,745	2,985	477,479,001	1,352	50,853,725	853	53,929,681	10,229	940,720,199
7	喜多方市	360	9,301,383	1,564	14,023,577	1,496	150,800,381	681	55,205,730	1,616	211,714,630	767	26,034,299	274	31,967,219	6,758	499,047,219
8	いわき市	1,465	28,414,189	4,089	39,543,585	6,951	661,487,260	3,184	367,745,959	8,696	1,063,846,086	2,439	64,707,490	2,699	205,058,160	29,523	2,430,802,729
10	相馬市	187	3,206,560	970	8,783,688	544	50,272,721	386	24,983,981	727	89,566,905	316	10,549,977	249	20,104,013	3,379	207,467,845
11	川俣町	0	0	0	0	568	41,530,946	123	9,197,742	430	46,222,733	739	9,815,036	145	10,441,234	2,005	117,207,691
13	桑折町	27	398,827	17	509,380	346	31,839,657	160	11,712,006	317	41,970,023	167	4,297,452	532	32,411,026	1,566	123,138,371
14	国見町	110	3,222,554	451	2,561,558	375	29,492,331	91	7,577,003	336	32,488,914	164	3,418,446	67	2,564,277	1,594	81,325,083
21	大玉村	0	0	0	0	279	21,259,341	222	14,652,985	211	35,129,741	390	5,545,660	66	6,172,749	1,168	82,760,476
27	鏡石町	18	190,338	10	338,595	282	28,957,032	230	18,124,637	342	54,592,818	267	9,272,387	90	4,901,096	1,239	116,376,903
29	天栄村	197	1,165,295	809	3,510,336	102	8,697,699	88	7,519,565	162	24,885,330	84	3,169,407	0	0	1,442	48,947,632
30	南会津町	182	829,992	0	0	395	27,652,105	250	30,334,614	428	62,928,679	245	8,564,619	119	13,092,128	1,619	143,402,137
31	下郷町	30	651,774	213	2,285,390	153	15,113,366	161	16,110,538	205	27,479,896	114	1,974,471	59	6,716,020	935	70,331,455
33	檜枝岐村	0	0	1	1,352	2	151,059	0	0	14	2,632,648	28	170,113	2	519,534	47	3,474,706
36	只見町	40	700,874	249	2,373,400	34	4,405,021	45	5,597,419	151	23,581,412	74	2,711,767	61	4,103,214	654	43,473,107
38	磐梯町	31	434,110	149	1,614,574	98	10,430,223	25	1,363,406	128	21,771,997	64	1,570,355	11	1,932,736	506	39,117,401
39	猪苗代町	99	1,841,909	612	5,303,112	267	32,858,487	268	9,044,546	396	61,313,831	255	7,645,168	95	5,649,310	1,992	123,656,363
42	北塩原村	0	0	0	0	77	7,158,801	48	3,520,437	124	12,962,558	45	1,934,576	28	2,098,595	322	27,674,967
45	西会津町	77	1,937,399	243	2,061,582	193	19,063,387	76	5,800,721	235	38,416,236	109	4,697,288	50	4,342,322	983	76,318,935
47	会津坂下町	47	999,625	55	636,391	411	44,906,508	230	24,365,309	428	65,365,039	206	5,736,299	166	13,266,625	1,543	155,275,796
48	湯川村	9	253,320	6	163,121	72	6,234,184	99	9,474,035	83	15,367,917	127	3,097,694	23	1,910,449	419	36,500,720
49	柳津町	0	0	0	0	161	17,218,839	56	4,558,581	164	19,671,906	157	2,452,431	43	4,375,569	581	48,277,326

番号	保険者名	世帯合算分				単独分								他法併用分		合計	
		多数該当分		その他		多数該当分		長期疾病分		入院分		その他		件数	高額療養費	件数	高額療養費
		件数	高額療養費	件数	高額療養費	件数	高額療養費	件数	高額療養費	件数	高額療養費	件数	高額療養費				
51	会津美里町	142	3,155,444	598	5,592,731	439	49,738,382	353	27,867,959	602	91,292,720	256	6,564,657	208	10,957,631	2,598	195,169,524
53	三島町	0	0	0	0	35	5,200,461	16	3,837,236	55	9,180,030	30	541,934	5	20,712	141	18,780,373
54	金山町	0	0	2	22,289	71	3,802,760	23	1,284,406	118	15,175,780	159	2,451,294	31	988,533	404	23,725,062
55	昭和村	0	0	0	0	40	1,686,335	46	3,726,943	48	5,755,295	77	613,133	9	628,106	220	12,409,812
56	棚倉町	57	1,256,703	488	4,400,958	227	17,060,681	187	19,905,171	374	49,922,746	232	5,010,597	90	4,834,920	1,655	102,391,776
57	矢祭町	43	747,511	131	1,163,079	188	16,437,934	62	6,025,984	155	19,277,260	83	2,708,244	37	1,347,573	699	47,707,585
58	埴町	69	1,939,408	297	2,866,094	181	22,745,656	132	12,471,879	233	30,041,819	178	2,814,439	75	5,656,054	1,165	78,535,349
59	鮫川村	1	73,800	2	330,547	152	12,084,959	57	4,522,452	73	9,300,832	30	119,254	26	1,457,472	341	27,889,316
60	西郷村	0	0	0	0	715	34,718,726	110	9,163,651	438	59,033,785	243	6,834,245	145	7,235,487	1,651	116,985,894
63	泉崎村	11	107,591	1	4,670	166	15,352,003	130	10,342,355	158	26,302,669	105	4,039,346	44	1,927,078	615	58,075,712
64	中島村	18	701,072	14	259,058	108	11,462,093	110	7,211,026	174	20,367,523	181	1,497,582	28	1,983,899	633	43,482,253
65	矢吹町	144	2,981,300	633	6,097,517	333	28,483,580	284	18,940,741	453	67,469,549	294	5,848,819	134	14,650,723	2,275	144,472,229
67	石川町	120	2,561,466	101	1,626,033	227	22,904,844	181	12,480,797	455	69,762,337	180	5,271,898	153	9,013,504	1,417	123,620,879
68	玉川村	22	256,057	57	783,525	140	12,222,354	78	5,788,246	236	39,822,462	212	2,849,092	50	3,887,032	795	65,608,768
69	平田村	36	625,977	28	555,274	129	15,531,670	88	8,417,735	180	24,003,496	103	4,808,527	112	27,747,563	676	81,690,242
70	浅川町	77	1,115,083	983	2,094,356	177	18,993,518	98	12,774,765	150	21,063,906	130	5,844,939	280	2,669,608	1,895	64,556,175
71	古殿町	0	0	0	0	108	9,997,962	71	5,347,934	143	23,225,675	55	3,389,780	27	2,484,226	404	44,445,577
72	三春町	153	2,725,983	929	8,495,187	356	35,636,455	197	15,752,440	426	65,550,150	311	6,326,869	175	8,928,283	2,547	143,415,367
73	小野町	103	2,328,049	421	3,647,312	286	34,628,953	165	25,120,332	318	39,890,586	224	3,790,695	103	9,459,557	1,620	118,865,484
79	広野町	0	0	0	0	0	0	3	290,526	12	1,970,559	26	131,466	12	578,398	53	2,970,949
80	檜葉町	0	0	1	48,776	0	0	12	594,216	9	710,771	2	97,137	2	4,218	26	1,455,118
81	富岡町	0	0	0	0	0	0	0	0	5	431,028	0	0	1	105,603	6	536,631
82	川内村	0	0	0	0	0	0	0	0	4	747,443	0	0	0	0	4	747,443
83	大熊町	0	0	0	0	0	0	0	0	1	384,960	0	0	1	45	2	385,005
84	双葉町	0	0	0	0	0	0	0	0	2	455,946	0	0	2	3,526	4	459,472
85	浪江町	0	0	0	0	0	0	1	110,554	7	168,773	5	188,147	0	0	13	467,474
86	葛尾村	0	0	0	0	0	0	0	0	0	0	0	0	2	71,351	2	71,351
87	新地町	27	564,819	221	1,975,523	73	6,609,510	54	2,354,016	167	20,555,639	93	2,204,231	71	3,132,509	706	37,396,247
90	飯舘村	0	0	0	0	7	717,072	0	0	15	1,988,407	1	5,220	12	814,720	35	3,525,419
91	田村市	265	6,582,558	1,145	11,377,552	816	77,845,086	333	35,519,069	922	126,864,983	659	18,564,138	211	25,432,467	4,351	302,185,853
92	南相馬市	69	1,216,308	276	3,918,405	101	8,224,981	103	8,197,161	289	35,760,282	152	9,910,947	147	9,388,592	1,137	76,616,676
93	伊達市	706	13,929,886	1,941	19,147,188	1,601	152,057,082	1,072	73,652,453	1,446	193,328,828	844	25,228,855	552	35,709,851	8,162	513,054,143
94	本宮市	140	2,253,979	627	7,043,004	713	68,089,873	193	16,474,507	659	96,930,680	294	9,618,464	252	14,080,812	2,878	214,491,319
301	歯科医師国保	7	724,443	71	1,450,290	4	362,288	105	9,755,646	142	22,829,302	42	4,043,710	31	1,619,325	402	40,785,004
302	医師国保	17	930,279	42	1,253,956	51	6,645,489	49	5,022,641	52	10,913,086	22	788,473	14	2,167,784	247	27,721,708

第11表-1 診療費諸率（一般被保険者分）

番号	保険者名	100人当たり受診件数（受診率）				1件当たり日数				1日当たり費用額				1人当たり費用額			
		入院	入院外	歯科	計	入院	入院外	歯科	計	入院	入院外	歯科	計	入院	入院外	歯科	計
	平成26年度	23.31	834.59	157.23	1,015.13	16.81	1.51	2.07	1.95	29,875	8,628	6,530	12,492	117,028	108,853	21,205	247,086
	平成27年度	23.55	848.86	161.07	1,033.48	16.65	1.49	2.03	1.92	30,361	8,928	6,597	12,774	119,021	113,265	21,524	253,810
	平成28年度	24.01	860.25	163.48	1,047.74	16.47	1.47	1.98	1.89	30,924	9,156	6,702	13,099	122,241	115,564	21,673	259,478
	平成29年度	24.70	873.18	167.93	1,065.80	16.43	1.45	1.93	1.87	31,890	9,436	6,805	13,574	129,379	119,527	22,017	270,922
	平成30年度	25.11	885.89	172.73	1,083.73	16.69	1.44	1.90	1.87	31,936	9,685	6,867	13,836	133,889	123,642	22,546	280,078
	市 計	24.93	890.15	174.24	1,089.32	17.12	1.44	1.90	1.87	31,198	9,495	6,778	13,598	133,154	121,647	22,407	277,208
	町 村 計	26.63	893.00	170.22	1,089.85	15.56	1.45	1.93	1.87	34,064	10,288	7,171	14,617	141,137	133,338	23,554	298,029
	市町村計	25.33	890.82	173.29	1,089.45	16.73	1.44	1.90	1.87	31,856	9,683	6,870	13,837	135,029	124,394	22,676	282,099
	国保組合計	9.74	542.69	133.44	685.87	10.01	1.32	1.54	1.48	55,938	9,984	6,566	13,697	54,564	71,350	13,502	139,417
1	福島市	23.50	928.62	174.16	1,126.29	19.04	1.42	1.86	1.86	27,037	8,879	7,021	12,477	120,963	117,082	22,771	260,815
2	二本松市	26.83	871.81	139.83	1,038.46	16.91	1.33	1.96	1.82	30,218	9,889	7,260	14,397	137,058	114,482	19,905	271,444
3	郡山市	22.82	825.39	171.56	1,019.77	16.46	1.46	1.92	1.88	35,030	10,319	6,631	14,530	131,553	124,760	21,890	278,203
4	須賀川市	24.32	864.98	161.91	1,051.21	15.39	1.42	2.03	1.83	37,309	9,936	6,552	14,677	139,628	121,652	21,485	282,764
5	白河市	22.66	822.62	186.66	1,031.94	14.72	1.54	1.96	1.91	36,207	10,063	6,566	13,846	120,736	127,569	23,995	272,299
6	会津若松市	23.03	854.72	183.36	1,061.10	15.31	1.37	1.84	1.76	38,410	9,549	6,768	14,506	135,398	111,968	22,865	270,231
7	喜多方市	32.82	805.70	158.26	996.79	18.24	1.43	1.96	2.07	28,049	9,911	6,447	14,659	167,955	114,186	20,004	302,145
8	いわき市	26.51	939.79	180.34	1,146.64	18.34	1.48	1.91	1.94	28,378	9,119	6,505	12,922	137,984	127,126	22,447	287,557
10	相馬市	27.88	959.11	191.27	1,178.26	14.75	1.39	1.88	1.78	31,627	8,729	7,381	12,979	130,063	116,183	26,542	272,788
11	川俣町	30.43	904.30	147.29	1,082.03	15.75	1.46	2.06	1.95	30,411	9,793	6,859	14,064	145,783	129,521	20,817	296,121
13	桑折町	25.89	922.70	180.81	1,129.40	16.30	1.45	2.09	1.89	36,090	8,446	6,721	13,594	152,289	113,151	25,397	290,837
14	国見町	28.81	842.94	174.59	1,046.35	17.74	1.42	2.05	1.97	25,965	8,009	6,666	12,219	132,703	95,856	23,841	252,400
21	大玉村	29.46	834.50	171.46	1,035.42	16.90	1.46	1.85	1.97	34,060	10,392	8,095	15,819	169,541	127,015	25,644	322,199
27	鏡石町	25.98	857.22	154.36	1,037.56	14.29	1.48	2.08	1.89	40,403	11,008	6,016	15,758	150,047	139,697	19,302	309,046
29	天栄村	26.48	888.21	143.42	1,058.10	14.35	1.41	1.97	1.81	35,988	10,927	6,120	15,185	136,766	137,287	17,257	291,310
30	南会津町	26.86	863.48	160.53	1,050.88	14.32	1.32	1.85	1.73	36,884	11,787	7,743	16,431	141,872	134,083	23,032	298,987
31	下郷町	33.63	921.71	148.75	1,104.09	16.57	1.36	1.95	1.90	32,381	11,756	8,131	16,722	180,430	147,656	23,536	351,622
33	檜枝岐村	17.53	862.99	133.12	1,013.64	11.04	1.19	1.94	1.46	52,990	10,465	6,882	15,410	102,539	107,373	17,741	227,653
36	只見町	31.40	795.35	148.76	975.52	11.80	1.27	1.78	1.69	48,498	12,099	7,263	19,520	179,663	122,231	19,194	321,088
38	磐梯町	33.14	808.43	176.13	1,017.70	15.71	1.33	2.06	1.93	35,269	10,416	7,562	16,488	183,551	112,051	27,471	323,074
39	猪苗代町	22.64	816.87	145.91	985.42	13.02	1.34	2.01	1.70	45,147	10,251	6,877	15,789	133,114	111,809	20,172	265,095
42	北塩原村	30.84	795.84	138.80	965.48	15.55	1.43	1.89	1.95	27,393	9,618	6,982	13,775	131,399	109,829	18,357	259,585
45	西会津町	25.93	743.95	123.67	893.56	13.80	1.36	1.85	1.79	41,633	11,115	7,035	17,360	148,963	112,457	16,129	277,548
47	会津坂下町	28.37	835.60	165.31	1,029.28	16.49	1.50	1.87	1.97	32,426	10,921	6,943	15,275	151,642	136,592	21,461	309,696
48	湯川村	27.58	973.12	167.41	1,168.11	13.05	1.39	1.93	1.74	42,880	11,292	6,497	16,112	154,319	153,013	20,964	328,296
49	柳津町	36.12	821.78	109.59	967.49	15.54	1.33	1.87	1.92	35,227	13,825	8,673	19,709	197,726	151,478	17,777	366,981

番号	保険者名	100人当たり受診件数(受診率)				1件当たり日数				1日当たり費用額				1人当たり費用額			
		入院	入院外	歯科	計	入院	入院外	歯科	計	入院	入院外	歯科	計	入院	入院外	歯科	計
51	会津美里町	25.21	903.75	175.19	1,104.15	15.47	1.41	1.89	1.81	35,366	10,276	7,458	14,712	137,930	130,900	24,727	293,557
53	三島町	34.70	869.16	122.65	1,026.51	14.08	1.36	1.79	1.84	38,378	10,707	8,829	17,650	187,451	126,213	19,424	333,088
54	金山町	37.32	861.58	129.96	1,028.86	16.56	1.25	1.63	1.85	29,225	10,951	9,700	16,743	180,563	117,545	20,594	318,702
55	昭和村	24.87	904.50	194.44	1,123.81	12.73	1.44	1.57	1.72	37,572	10,529	7,098	14,425	118,978	137,600	21,689	278,267
56	棚倉町	27.44	826.88	139.37	993.69	14.67	1.48	2.02	1.92	33,886	11,233	6,751	15,350	136,364	137,344	19,042	292,749
57	矢祭町	28.53	791.91	150.74	971.18	16.00	1.38	1.91	1.89	28,796	12,879	8,977	16,220	131,443	141,131	25,784	298,358
58	塙町	26.82	746.13	121.43	894.38	15.92	1.47	2.08	1.99	32,520	13,152	6,871	16,907	138,876	144,549	17,391	300,815
59	鮫川村	28.87	764.72	143.07	936.66	17.75	1.39	2.05	2.00	26,180	11,525	6,997	14,828	134,138	122,863	20,510	277,510
60	西郷村	21.63	824.81	184.76	1,031.20	13.61	1.59	2.09	1.93	37,525	9,172	6,279	12,799	110,484	120,412	24,259	255,155
63	泉崎村	26.42	811.66	158.22	996.29	15.12	1.55	1.98	1.97	37,586	10,294	6,986	15,306	150,092	129,090	21,937	301,120
64	中島村	26.32	797.52	142.22	966.07	16.07	1.46	2.03	1.94	34,079	9,538	7,668	14,782	144,209	111,101	22,172	277,482
65	矢吹町	23.99	783.24	145.69	952.91	15.52	1.49	2.00	1.92	36,340	9,802	7,249	14,798	135,249	114,058	21,174	270,481
67	石川町	24.07	791.64	148.25	963.96	15.02	1.43	2.15	1.88	36,675	9,714	6,969	14,615	132,608	109,762	22,227	264,597
68	玉川村	28.50	842.88	143.63	1,015.01	16.86	1.33	2.19	1.89	37,517	9,168	7,363	15,978	180,252	102,790	23,199	306,241
69	平田村	25.86	745.57	128.06	899.50	15.43	1.51	2.08	1.99	32,484	15,020	7,241	17,753	129,629	169,099	19,299	318,028
70	浅川町	30.91	797.32	146.63	974.86	17.42	1.37	1.96	1.97	31,480	11,412	8,797	16,659	169,487	124,332	25,316	319,135
71	古殿町	24.92	834.26	134.10	993.29	15.62	1.40	2.13	1.86	33,146	10,655	6,815	14,809	129,005	124,416	19,488	272,909
72	三春町	22.24	882.84	161.71	1,066.79	15.12	1.39	1.92	1.76	39,444	10,425	7,058	15,065	132,657	128,321	21,928	282,906
73	小野町	29.45	826.18	123.86	979.49	16.13	1.42	2.18	1.96	34,024	13,468	6,862	17,630	161,565	157,805	18,530	337,900
79	広野町	42.86	1,201.34	203.59	1,447.79	20.52	1.33	1.76	1.96	24,327	10,417	7,320	14,331	213,983	167,031	26,273	407,287
80	檜葉町	32.60	1,070.97	228.63	1,332.20	18.39	1.45	1.64	1.90	28,054	9,945	7,188	13,827	168,187	154,614	27,017	349,818
81	富岡町	23.59	1,059.59	223.10	1,306.28	15.43	1.59	1.82	1.88	32,074	8,995	7,278	12,127	116,729	151,899	29,580	298,207
82	川内村	24.77	1,019.17	167.93	1,211.86	16.87	1.41	1.97	1.80	30,715	11,416	7,615	14,535	128,385	163,562	25,238	317,185
83	大熊町	25.75	1,065.23	233.62	1,324.60	16.93	1.51	1.80	1.86	31,823	9,469	7,313	13,058	138,749	152,180	30,727	321,656
84	双葉町	22.91	1,070.70	235.86	1,329.47	15.13	1.55	1.79	1.82	35,864	9,099	7,124	12,583	124,339	150,563	30,087	304,988
85	浪江町	23.60	1,047.79	215.68	1,287.06	14.59	1.55	1.81	1.83	35,474	9,836	7,409	13,174	122,117	159,936	28,891	310,945
86	葛尾村	26.50	961.02	202.45	1,189.98	19.41	1.38	1.91	1.87	23,759	8,750	7,210	11,946	122,233	116,166	27,908	266,306
87	新地町	29.13	1,021.65	221.76	1,272.54	13.28	1.41	1.86	1.76	35,448	9,394	7,271	13,496	137,122	135,572	30,052	302,746
90	飯舘村	29.60	982.66	190.96	1,203.22	15.89	1.42	1.86	1.84	26,379	9,136	7,742	12,574	124,099	127,085	27,458	278,642
91	田村市	24.65	848.65	122.14	995.43	17.03	1.37	1.94	1.82	33,349	10,184	7,219	15,152	139,956	117,984	17,122	275,063
92	南相馬市	28.27	1,014.96	201.59	1,244.81	14.77	1.43	1.71	1.78	32,168	9,388	7,032	13,309	134,300	136,607	24,275	295,182
93	伊達市	25.30	923.76	177.73	1,126.79	17.11	1.45	1.91	1.88	29,193	8,726	7,032	12,641	126,345	117,199	23,889	267,432
94	本宮市	27.58	818.08	172.02	1,017.67	18.47	1.39	1.86	1.93	28,655	9,527	7,612	14,178	146,002	108,078	24,364	278,444
301	歯科医師国保	9.65	597.49	94.78	701.92	8.85	1.30	1.50	1.43	59,075	9,018	6,786	12,968	50,439	69,824	9,649	129,912
302	医師国保	9.90	445.43	202.04	657.38	12.03	1.37	1.57	1.59	51,948	12,163	6,392	14,937	61,884	74,058	20,340	156,283

第11表-2 診療費諸率（退職被保険者等分）

番号	保険者名	100人当たり受診件数（受診率）				1 件 当 た り 日 数				1 日 当 た り 費 用 額				1 人 当 た り 費 用 額			
		入院	入院外	歯科	計	入院	入院外	歯科	計	入院	入院外	歯科	計	入院	入院外	歯科	計
	平成26年度	21.99	960.32	190.82	1,173.13	14.44	1.48	2.12	1.83	38,184	9,599	6,500	13,248	121,242	136,613	22,263	284,118
	平成27年度	23.99	988.09	197.62	1,209.70	14.83	1.48	2.06	1.84	36,922	9,875	6,607	13,602	131,390	144,600	26,843	302,832
	平成28年度	21.30	949.51	192.25	1,163.06	14.82	1.45	2.02	1.79	38,189	10,135	6,643	13,743	120,549	139,165	25,842	285,556
	平成29年度	22.64	956.36	195.61	1,174.61	14.84	1.42	1.96	1.77	37,228	10,010	6,739	13,805	125,113	136,100	25,870	287,082
	平成30年度	23.29	993.72	201.16	1,218.16	14.53	1.44	1.93	1.78	37,665	9,929	6,719	13,691	127,437	142,483	26,144	296,064
	市 計	23.58	990.78	203.28	1,217.64	14.85	1.44	1.93	1.78	36,424	9,987	6,601	13,649	127,567	142,094	25,908	295,569
	町 村 計	22.40	1,002.65	194.69	1,219.75	13.49	1.47	1.95	1.77	42,035	9,761	7,090	13,821	127,041	143,663	26,863	297,567
1	福島市	26.25	984.38	189.80	1,200.43	15.15	1.48	1.96	1.85	36,143	10,388	6,705	14,378	143,709	151,137	24,901	319,747
2	二本松市	22.50	1,046.25	162.50	1,231.25	19.03	1.25	1.93	1.66	17,766	10,903	7,074	11,752	76,061	142,697	22,149	240,907
3	郡山市	28.73	907.73	203.87	1,140.33	14.34	1.60	1.97	1.98	39,538	9,751	6,665	14,624	162,885	141,266	26,833	330,984
4	須賀川市	18.95	939.47	205.79	1,164.21	12.33	1.43	1.98	1.71	44,626	10,313	6,261	13,518	104,284	138,578	25,570	268,432
5	白河市	18.85	984.43	223.77	1,227.05	8.35	1.74	1.93	1.88	53,038	12,166	6,411	13,879	83,469	208,119	27,746	319,334
6	会津若松市	23.05	951.53	223.73	1,198.31	14.41	1.27	1.94	1.65	56,793	8,959	6,327	16,421	188,668	108,449	27,453	324,570
7	喜多方市	25.58	884.30	188.37	1,098.26	18.68	1.35	1.99	1.86	23,408	8,379	6,497	11,544	111,871	100,013	24,364	236,248
8	いわき市	24.76	1,039.23	214.15	1,278.14	16.34	1.41	1.97	1.79	36,317	10,457	5,739	14,152	146,901	153,191	24,227	324,320
10	相馬市	8.82	1,220.59	238.24	1,467.65	6.00	1.36	1.83	1.47	81,134	12,336	7,319	13,010	42,953	205,174	31,967	280,095
11	川俣町	35.90	1,043.59	141.03	1,220.51	20.21	1.56	2.22	2.18	18,372	6,246	6,099	9,532	133,315	101,538	19,079	253,932
13	桑折町	10.00	890.00	290.00	1,190.00	8.50	1.45	2.03	1.65	34,352	6,057	6,810	7,507	29,199	78,130	40,181	147,510
14	国見町	5.56	755.56	244.44	1,005.56	19.00	1.20	2.27	1.56	71,387	10,335	4,999	12,557	75,353	93,593	27,773	196,719
21	大玉村	10.53	1,189.47	168.42	1,368.42	7.00	1.31	1.63	1.39	48,215	6,839	6,861	8,447	35,527	106,189	18,776	160,493
27	鏡石町	0.00	260.00	180.00	440.00	0.00	1.00	2.11	1.45	0	5,713	4,344	4,900	0	14,854	16,508	31,362
29	天栄村	13.04	1,147.83	178.26	1,339.13	3.33	1.32	1.90	1.42	66,608	8,355	5,049	9,100	28,960	126,413	17,124	172,497
30	南会津町	0.00	0.00	0.00	0.00	0.00	0.00	2.00	2.00	0	0	4,080	4,080	0	0	0	0
31	下郷町	15.38	1,023.08	138.46	1,176.92	9.00	1.23	1.89	1.41	60,027	7,967	11,807	12,932	83,115	99,888	30,879	213,882
33	檜枝岐村	0.00	600.00	100.00	700.00	0.00	1.00	5.00	1.57	0	9,083	2,146	5,930	0	54,500	10,730	65,230
36	只見町	0.00	0.00	0.00	0.00	0.00	1.00	0.00	1.00	0	6,465	0	6,465	0	0	0	0
38	磐梯町	0.00	815.38	161.54	976.92	0.00	1.17	2.05	1.31	0	7,105	6,446	6,929	-78	67,767	21,321	89,009
39	猪苗代町	18.60	939.53	158.14	1,116.28	18.63	1.29	2.35	1.73	47,494	7,420	7,217	14,575	164,572	89,899	26,855	281,326
42	北塩原村	0.00	0.00	0.00	0.00	0.00	0.00	0.00	0.00	0	0	0	0	0	0	0	0
45	西会津町	28.13	1,018.75	115.63	1,162.50	7.33	1.42	1.62	1.58	125,199	8,233	9,263	21,445	258,223	119,127	17,368	394,718
47	会津坂下町	26.51	966.27	177.11	1,169.88	15.95	1.34	1.93	1.76	31,460	14,041	8,142	16,637	133,041	182,359	27,763	343,162
48	湯川村	-10.00	660.00	100.00	750.00	15.00	1.12	1.20	0.95	20,385	6,859	6,405	3,925	-30,577	50,757	7,686	27,866
49	柳津町	9.09	800.00	72.73	881.82	8.00	1.35	1.50	1.43	38,923	7,692	6,030	9,346	28,307	83,211	6,578	118,096

番号	保険者名	100人当たり受診件数（受診率）				1 件 当 た り 日 数				1 日 当 た り 費 用 額				1 人 当 た り 費 用 額			
		入 院	入 院 外	歯 科	計	入 院	入 院 外	歯 科	計	入 院	入 院 外	歯 科	計	入 院	入 院 外	歯 科	計
51	会津美里町	22.33	869.90	188.35	1,080.58	20.04	1.45	2.13	1.95	49,934	7,358	6,620	16,258	223,490	92,651	26,544	342,686
53	三島町	0.00	0.00	0.00	0.00	0.00	1.00	1.00	1.00	0	8,231	10,520	8,518	0	0	0	0
54	金山町	28.57	942.86	114.29	1,085.71	9.00	1.18	1.38	1.41	40,540	12,995	6,107	16,921	104,246	144,800	9,597	258,643
55	昭和村	0.00	862.50	337.50	1,200.00	0.00	1.01	1.52	1.16	0	6,396	6,331	6,372	0	55,968	32,449	88,416
56	棚倉町	77.78	966.67	170.37	1,214.81	7.95	1.55	2.22	2.05	47,654	9,233	5,608	18,204	294,749	138,502	21,187	454,437
57	矢祭町	0.00	1,225.00	100.00	1,325.00	0.00	1.08	3.00	1.23	0	7,228	7,123	7,209	0	95,775	21,370	117,145
58	塙町	0.00	900.00	200.00	1,100.00	0.00	1.11	1.75	1.23	0	17,429	5,721	14,394	0	174,290	20,025	194,315
59	鮫川村	0.00	1,333.33	100.00	1,433.33	0.00	1.91	1.17	1.86	0	4,431	7,074	4,546	0	112,980	8,253	121,233
60	西郷村	26.09	1,069.57	178.26	1,273.91	8.00	1.44	1.83	1.63	27,290	9,184	9,171	11,004	56,952	141,351	29,904	228,208
63	泉崎村	0.00	370.00	180.00	550.00	0.00	1.27	2.06	1.53	0	6,034	7,544	6,699	0	28,359	27,911	56,270
64	中島村	50.00	1,058.33	100.00	1,208.33	20.50	1.40	2.33	2.27	26,191	7,431	8,786	14,560	268,456	110,221	20,501	399,178
65	矢吹町	17.07	934.15	185.37	1,136.59	8.29	1.51	2.07	1.70	55,804	7,118	6,175	10,492	78,942	100,353	23,645	202,940
67	石川町	50.00	900.00	215.63	1,165.63	19.81	1.28	2.01	2.21	25,648	11,535	8,065	16,367	254,075	133,371	35,032	422,478
68	玉川村	23.53	752.94	135.29	911.76	8.75	1.11	1.78	1.41	45,913	7,693	7,342	13,763	94,527	64,258	17,708	176,493
69	平田村	35.29	694.12	111.76	841.18	27.17	2.47	2.26	3.48	11,280	25,145	9,241	19,222	108,158	430,418	23,375	561,951
70	浅川町	9.09	627.27	163.64	800.00	2.00	1.35	1.89	1.47	98,565	7,704	9,084	9,476	17,921	65,132	28,077	111,130
71	古殿町	28.57	800.00	28.57	857.14	9.50	1.11	1.00	1.38	51,027	6,515	4,630	16,659	138,503	57,703	1,323	197,529
72	三春町	8.82	888.24	164.71	1,061.76	3.67	1.24	2.13	1.40	129,081	7,935	9,283	10,897	41,761	87,282	32,489	161,533
73	小野町	36.36	947.73	138.64	1,122.73	7.44	2.04	2.44	2.26	50,256	18,107	5,557	19,858	135,919	349,380	18,819	504,118
79	広野町	23.08	1,276.92	230.77	1,530.77	15.67	2.20	1.60	2.32	68,720	-9,706	5,813	-94	248,448	-273,252	21,464	-3,341
80	檜葉町	0.00	1,100.00	225.00	1,325.00	0.00	1.18	1.11	1.17	0	8,690	5,773	8,220	0	112,975	14,433	127,408
81	富岡町	17.86	1,516.07	364.29	1,898.21	11.60	1.91	1.67	1.95	37,967	7,728	6,558	9,224	78,646	223,830	39,817	342,293
82	川内村	0.00	0.00	0.00	0.00	0.00	1.06	1.00	1.05	0	10,927	2,510	10,086	0	0	0	0
83	大熊町	15.87	1,241.27	253.97	1,511.11	9.80	1.30	1.68	1.45	95,406	11,326	8,149	16,680	148,410	182,301	34,664	365,374
84	双葉町	18.18	1,236.36	345.45	1,600.00	11.00	1.58	2.04	1.79	94,154	26,856	7,615	26,822	188,307	524,920	53,649	766,876
85	浪江町	9.09	1,236.36	418.18	1,663.64	13.00	1.42	1.74	1.56	30,171	7,291	7,226	8,313	35,656	127,925	52,553	216,135
86	葛尾村	50.00	375.00	225.00	650.00	13.00	1.07	1.78	2.23	33,360	6,427	8,594	19,098	216,838	25,708	34,378	276,923
87	新地町	26.32	1,152.63	242.11	1,421.05	8.40	1.23	2.13	1.52	40,962	7,277	6,505	10,543	90,548	103,416	33,553	227,516
90	飯舘村	0.00	1,140.00	113.33	1,253.33	0.00	1.18	2.00	1.26	0	15,746	5,962	14,337	0	212,051	13,513	225,564
91	田村市	13.45	1,060.50	145.38	1,219.33	8.81	1.40	1.95	1.55	52,830	9,736	7,191	12,054	62,597	144,889	20,424	227,909
92	南相馬市	12.57	1,235.52	238.25	1,486.34	6.30	1.37	1.67	1.46	65,674	10,040	6,917	11,500	52,037	169,798	27,516	249,350
93	伊達市	16.67	980.67	201.33	1,198.67	9.84	1.39	1.95	1.60	38,312	8,874	6,705	10,947	62,832	120,917	26,284	210,033
94	本宮市	49.44	960.67	214.61	1,224.72	22.91	1.41	1.81	2.35	18,311	7,159	8,497	11,731	207,392	97,089	32,937	337,417

第11表-3 診療費諸率（一般被保険者分+退職被保険者分）

番号	保険者名	100人当たり受診件数（受診率）				1 件 当 た り 日 数				1 日 当 た り 費 用 額				1 人 当 た り 費 用 額			
		入院	入院外	歯科	計	入院	入院外	歯科	計	入院	入院外	歯科	計	入院	入院外	歯科	計
	平成26年度	23.23	841.98	159.20	1,024.41	16.67	1.51	2.07	1.94	30,275	8,692	6,528	12,540	117,276	110,485	21,502	249,262
	平成27年度	23.57	855.52	162.82	1,041.91	16.56	1.49	2.03	1.92	30,647	8,980	6,598	12,818	119,612	114,763	21,778	256,153
	平成28年度	23.91	863.33	164.47	1,051.72	16.42	1.47	1.98	1.89	31,125	9,193	6,699	13,122	122,183	116,377	21,816	260,376
	平成29年度	24.66	874.86	168.49	1,068.01	16.40	1.45	1.93	1.87	31,980	9,449	6,804	13,579	129,292	119,863	22,095	271,250
	平成30年度	25.10	886.83	172.98	1,084.90	16.68	1.44	1.90	1.87	31,976	9,687	6,866	13,835	133,833	123,807	22,578	280,217
	市 計	24.92	891.03	174.49	1,090.44	17.10	1.44	1.90	1.87	31,236	9,499	6,776	13,598	133,105	121,826	22,437	277,368
	町 村 計	26.59	894.02	170.45	1,091.06	15.54	1.45	1.93	1.87	34,119	10,282	7,170	14,609	141,006	133,435	23,585	298,025
	市 町 村 計	25.32	891.73	173.54	1,090.59	16.71	1.44	1.91	1.87	31,898	9,685	6,868	13,836	134,962	124,554	22,707	282,223
	国保組合計	9.74	542.69	133.44	685.87	10.01	1.32	1.54	1.48	55,938	9,984	6,566	13,697	54,564	71,350	13,502	139,417
1	福島市	23.52	929.08	174.29	1,126.89	19.00	1.42	1.86	1.86	27,103	8,892	7,018	12,493	121,147	117,359	22,788	261,294
2	二本松市	26.77	874.07	140.12	1,040.96	16.93	1.33	1.96	1.81	30,065	9,904	7,257	14,360	136,266	114,848	19,934	271,048
3	郡山市	22.87	826.05	171.81	1,020.73	16.44	1.47	1.92	1.88	35,069	10,314	6,631	14,531	131,802	124,892	21,929	278,623
4	須賀川市	24.26	865.81	162.40	1,052.47	15.36	1.42	2.02	1.83	37,361	9,941	6,548	14,664	139,234	121,841	21,530	282,604
5	白河市	22.63	824.07	186.99	1,033.69	14.67	1.54	1.96	1.91	36,278	10,088	6,565	13,847	120,400	128,293	24,028	272,722
6	会津若松市	23.03	855.77	183.80	1,062.60	15.30	1.37	1.84	1.75	38,599	9,543	6,762	14,528	135,980	111,929	22,915	270,825
7	喜多方市	32.71	806.88	158.72	998.32	18.25	1.43	1.96	2.06	27,993	9,887	6,448	14,612	167,109	113,972	20,070	301,151
8	いわき市	26.51	940.25	180.50	1,147.26	18.33	1.48	1.91	1.94	28,409	9,126	6,501	12,928	138,026	127,248	22,455	287,728
10	相馬市	27.72	961.29	191.66	1,180.67	14.73	1.39	1.88	1.78	31,680	8,767	7,380	12,979	129,337	116,925	26,587	272,849
11	川俣町	30.50	906.01	147.21	1,083.73	15.82	1.46	2.06	1.95	30,188	9,739	6,849	13,994	145,630	129,178	20,796	295,604
13	桑折町	25.78	922.48	181.56	1,129.82	16.28	1.45	2.09	1.89	36,087	8,430	6,722	13,555	151,440	112,910	25,498	289,849
14	国見町	28.65	842.30	175.10	1,046.05	17.74	1.42	2.05	1.97	26,034	8,022	6,647	12,221	132,287	95,840	23,870	251,996
21	大玉村	29.25	838.32	171.43	1,039.00	16.86	1.46	1.85	1.96	34,083	10,343	8,083	15,744	168,097	126,791	25,570	320,458
27	鏡石町	25.93	856.19	154.41	1,036.54	14.29	1.48	2.08	1.89	40,403	11,007	6,013	15,752	149,789	139,483	19,298	308,570
29	天栄村	26.26	892.46	143.99	1,062.70	14.26	1.41	1.96	1.80	36,047	10,876	6,099	15,086	135,002	137,109	17,255	289,365
30	南会津町	26.86	863.48	160.55	1,050.90	14.32	1.32	1.85	1.73	36,884	11,787	7,743	16,431	141,872	134,083	23,034	298,989
31	下郷町	33.47	922.61	148.66	1,104.74	16.54	1.36	1.95	1.90	32,443	11,722	8,161	16,696	179,560	147,229	23,601	350,391
33	檜枝岐村	17.42	861.29	132.90	1,011.61	11.04	1.19	1.95	1.46	52,990	10,460	6,823	15,365	101,878	107,032	17,696	226,605
36	只見町	31.40	795.56	148.76	975.72	11.80	1.27	1.78	1.69	48,498	12,098	7,263	19,518	179,663	122,244	19,194	321,101
38	磐梯町	32.63	808.54	175.91	1,017.08	15.71	1.33	2.06	1.92	35,269	10,371	7,546	16,392	180,759	111,378	27,378	319,515
39	猪苗代町	22.59	818.41	146.06	987.06	13.08	1.33	2.02	1.70	45,181	10,211	6,882	15,772	133,507	111,535	20,256	265,298
42	北塩原村	30.84	795.84	138.80	965.48	15.55	1.43	1.89	1.95	27,393	9,618	6,982	13,775	131,399	109,829	18,357	259,585
45	西会津町	25.97	748.83	123.53	898.34	13.67	1.36	1.85	1.78	42,495	11,042	7,067	17,443	150,903	112,575	16,151	279,629
47	会津坂下町	28.33	838.36	165.56	1,032.25	16.48	1.49	1.87	1.96	32,408	10,989	6,970	15,304	151,249	137,559	21,595	310,403
48	湯川村	27.06	968.82	166.48	1,162.36	13.04	1.39	1.92	1.74	43,011	11,259	6,496	16,053	151,780	151,608	20,782	324,170
49	柳津町	35.79	821.52	109.14	966.44	15.52	1.33	1.87	1.92	35,233	13,750	8,656	19,623	195,648	150,641	17,640	363,929

番号	保険者名	100人当たり受診件数（受診率）				1 件 当 た り 日 数				1 日 当 た り 費 用 額				1 人 当 た り 費 用 額			
		入院	入院外	歯科	計	入院	入院外	歯科	計	入院	入院外	歯科	計	入院	入院外	歯科	計
51	会津美里町	25.15	903.10	175.45	1,103.70	15.55	1.41	1.90	1.81	35,688	10,220	7,438	14,743	139,584	130,160	24,762	294,507
53	三島町	34.70	870.84	122.89	1,028.43	14.08	1.36	1.79	1.84	38,378	10,703	8,831	17,640	187,451	126,352	19,449	333,252
54	金山町	37.21	862.61	129.76	1,029.58	16.48	1.24	1.63	1.84	29,286	10,978	9,666	16,745	179,593	117,891	20,455	317,939
55	昭和村	24.35	903.63	197.41	1,125.39	12.73	1.44	1.57	1.70	37,572	10,471	7,072	14,304	116,512	135,908	21,912	274,332
56	棚倉町	27.88	828.11	139.65	995.64	14.50	1.48	2.03	1.92	34,073	11,211	6,738	15,383	137,765	137,354	19,061	294,179
57	矢祭町	28.45	793.18	150.59	972.21	16.00	1.38	1.91	1.89	28,796	12,859	8,972	16,196	131,058	140,998	25,771	297,827
58	塙町	26.80	746.27	121.50	894.57	15.92	1.47	2.08	1.99	32,520	13,155	6,870	16,905	138,750	144,576	17,393	300,719
59	鮫川村	28.67	768.60	142.78	940.05	17.75	1.40	2.04	2.00	26,180	11,410	6,997	14,728	133,222	122,795	20,426	276,444
60	西郷村	21.65	826.16	184.72	1,032.54	13.57	1.59	2.09	1.93	37,485	9,172	6,292	12,789	110,189	120,527	24,290	255,006
63	泉崎村	26.24	808.70	158.37	993.31	15.12	1.54	1.99	1.97	37,586	10,283	6,990	15,281	149,087	128,416	21,977	299,481
64	中島村	26.57	800.17	141.79	968.53	16.16	1.46	2.04	1.95	33,888	9,510	7,677	14,779	145,470	111,092	22,155	278,718
65	矢吹町	23.92	784.71	146.08	954.71	15.46	1.49	2.01	1.92	36,412	9,771	7,236	14,753	134,699	113,924	21,198	269,821
67	石川町	24.29	792.53	148.81	965.63	15.10	1.43	2.15	1.88	36,428	9,729	6,981	14,635	133,615	109,958	22,333	265,907
68	玉川村	28.45	841.92	143.54	1,013.91	16.79	1.33	2.19	1.88	37,556	9,157	7,363	15,962	179,343	102,381	23,141	304,865
69	平田村	25.96	745.03	127.89	898.88	15.60	1.52	2.08	2.01	31,954	15,182	7,261	17,778	129,402	171,858	19,343	320,603
70	浅川町	30.74	796.05	146.76	973.55	17.39	1.37	1.96	1.96	31,497	11,390	8,800	16,626	168,350	123,888	25,337	317,575
71	古殿町	24.94	834.08	133.54	992.56	15.58	1.40	2.13	1.85	33,213	10,638	6,814	14,816	129,056	124,058	19,390	272,504
72	三春町	22.12	882.89	161.74	1,066.75	15.08	1.39	1.92	1.76	39,518	10,406	7,079	15,037	131,882	127,972	22,018	281,872
73	小野町	29.57	828.35	124.13	982.05	15.94	1.43	2.19	1.96	34,191	13,603	6,832	17,682	161,107	161,229	18,535	340,871
79	広野町	42.64	1,202.15	203.88	1,448.68	20.50	1.34	1.76	1.97	24,524	10,041	7,304	14,138	214,354	162,301	26,221	402,876
80	檜葉町	32.54	1,071.02	228.63	1,332.19	18.39	1.45	1.64	1.90	28,054	9,944	7,186	13,821	167,891	154,541	26,995	349,426
81	富岡町	23.52	1,065.21	224.84	1,313.56	15.39	1.60	1.82	1.88	32,116	8,969	7,264	12,073	116,260	152,784	29,706	298,750
82	川内村	24.77	1,021.38	168.19	1,214.34	16.87	1.41	1.97	1.80	30,715	11,415	7,611	14,530	128,385	163,818	25,244	317,448
83	大熊町	25.58	1,068.28	233.98	1,327.84	16.86	1.50	1.80	1.85	32,221	9,502	7,328	13,114	138,917	152,702	30,795	322,414
84	双葉町	22.86	1,072.29	236.91	1,332.07	15.10	1.55	1.79	1.82	36,188	9,300	7,132	12,744	124,953	154,156	30,313	309,422
85	浪江町	23.57	1,048.10	216.01	1,287.68	14.59	1.55	1.81	1.83	35,471	9,832	7,408	13,166	121,975	159,884	28,930	310,789
86	葛尾村	26.71	955.85	202.65	1,185.21	19.31	1.38	1.91	1.88	23,866	8,744	7,222	11,988	123,068	115,367	27,965	266,400
87	新地町	29.10	1,023.03	221.98	1,274.10	13.23	1.41	1.87	1.76	35,481	9,372	7,261	13,466	136,633	135,235	30,088	301,957
90	飯舘村	29.39	983.80	190.40	1,203.59	15.89	1.41	1.86	1.84	26,379	9,183	7,734	12,583	123,196	127,703	27,357	278,256
91	田村市	24.50	851.43	122.45	998.38	16.97	1.37	1.94	1.82	33,422	10,177	7,218	15,109	138,940	118,338	17,166	274,443
92	南相馬市	28.10	1,017.29	201.98	1,247.38	14.73	1.43	1.71	1.78	32,236	9,396	7,030	13,290	133,428	136,959	24,309	294,696
93	伊達市	25.21	924.35	177.97	1,127.53	17.06	1.45	1.91	1.87	29,229	8,728	7,028	12,625	125,690	117,237	23,913	266,841
94	本宮市	27.90	820.16	172.64	1,020.71	18.59	1.39	1.86	1.94	28,324	9,486	7,627	14,125	146,902	107,917	24,490	279,308
301	歯科医師国保	9.65	597.49	94.78	701.92	8.85	1.30	1.50	1.43	59,075	9,018	6,786	12,968	50,439	69,824	9,649	129,912
302	医師国保	9.90	445.43	202.04	657.38	12.03	1.37	1.57	1.59	51,948	12,163	6,392	14,937	61,884	74,058	20,340	156,283

第12表 国保診療施設の一般状況

(単位:床、人)

	診療施設の名称	施設の 種類	診療科目 の 種 類	開設又 は廃止 年月日	病 床 数			職 員 数 ※() 内は同市町村内兼任職員の数									
					一 般 そ の 他	結 核	計	医 師	歯 科 医 師	薬 剤 師	看 護 師	そ の 他 の 技 術 職 員	事 務 職 員	そ の 他	計		
平成26年度	24	15 □14 11 □4	医・歯5 医19	休止中2	667	12	679	(13) 103	5	19	(9) 533	113	(14) 157	(2) 24	(38) 954		
平成27年度	24	15 □14 11 □4	医・歯5 医19	休止中2	667	12	679	(12) 105	4	22	(9) 534	129	(26) 176	(3) 26	(50) 996		
平成28年度	22	15 □14 11 □2	医・歯5 医17	休止中1	437	12	449	(9) 76	5	13	(12) 393	(1) 80	(18) 105	(3) 21	(43) 693		
平成29年度	25	15 □15 11 □4	医・歯5 医20	休止中1	667	12	679	(10) 98	5	20	(14) 578	(1) 135	(25) 172	(2) 30	(52) 1,038		
平成30年度	25	15 □15 11 □4	医・歯5 医20	休止中1	667	12	679	(13) 103	5	20	(18) 567	(3) 129	(23) 164	(2) 27	(59) 1,015		
南相馬市	南相馬市立総合病院	二	医		230		230	(1) 27		7	(1) 171	50	(4) 54	11	(6) 320		
	〃 小高病院	二	医	入院休止中				(1) 1			(1) 1		(4) 5		(6) 7		
公立藤田病院組合	公立藤田総合病院	二	医・歯		299	12	311	37	1	10	244	55	46	6	399		
公立小野町地方総合病院企業団	公立小野町地方総合病院	二	医		119		119	10		3	90	12	11		126		
小 計	4	二4	医・歯1 医3		648	12	660	(2) 75	1	20	(2) 506	117	(8) 116	17	(12) 852		
二本松市	二本松市岩代国保診療所	□	医					1			2		2		5		
いわき市	いわき市国保田人診療所	□	医					1			2		(1) 2	2	(1) 7		
本宮市	本宮市国保白岩診療所	□	医					1			3		2		6		
川俣町	川俣町国保山木屋診療所	□	医														
泉崎村	泉崎南東北診療所	□	医					2			2	1	2		7		
天栄村	天栄村国保診療所	□	医					1			1		1		3		
只見町	只見町国保朝日診療所	ハ	医・歯		19		19	3	1		13	(1) 4	(1) 9	2	(2) 32		
西会津町	西会津町国保群岡診療所	□	医					(1) 1			(2) 2		(1) 2		(4) 5		
	〃 新郷診療所	イ	医	休止中													
	〃 西会津診療所	□	医					(2) 2			(7) 9	(2) 2	(1) 5		(12) 18		
	〃 奥川診療所	イ	医					(1) 1			(1) 1		1		(2) 3		
柳津町	柳津町国保診療所	□	医					1			3		1		5		
	〃 西山出張所	イ	医					(1) 1			(3) 3		(1) 1		(5) 5		
金山町	金山町国保診療所	□	医・歯					(4) 4	1		(1) 3	1	(6) 7	2	(11) 18		
	〃 沼沢出張診療所	イ	医					(1) 1			(1) 1		(1) 1	(1) 2	(4) 5		
	〃 横田出張診療所	イ	医					(1) 1			(1) 2		(2) 2	(1) 1	(5) 6		
昭和村	昭和村国保診療所	□	医・歯					1	1		3	1	(1) 2		(1) 8		
鮫川村	鮫川村国保診療所	□	医					1			2		1		4		
川内村	川内村国保診療所	□	医・歯					3	1		3	1	2	1	11		
浪江町	浪江町国保仮設津島診療所	□	医	仮設				1			3	1	4		9		
	浪江町国保浪江診療所	□	医					1			3	1	1		6		
小 計	21	15 □15 11	医・歯4 医17		19		19	(11) 28	4		(16) 61	(3) 12	(15) 48	(2) 10	(47) 163		

(注) 1. 平成21年度以降は当該年度の4月1日(年度初め)現在の状況を表す。□
 2. 「施設の種別」の区分は、イ 出張診療所、□ 常設診療所(病床数0~5)、ハ 常設診療所(病床数6~19)、ニ 病院を表す。

第13表 国保診療施設の経理状況〔直診勘定分〕（その1）

収入

（単位：円）

	施設数	診療収入				繰入金			繰越金	その他の収入	合計
		入院収入	外来収入	その他の診療収入	計	他会計繰入金	基金繰入金	事業勘定繰入金			
平成26年度	20	82,816,696	1,000,359,421	71,369,721	1,154,545,838	379,599,719	22,692,000	124,078,000	117,266,214	122,519,707	1,920,701,478
平成27年度	20	94,923,103	946,282,148	67,244,924	1,108,450,175	295,600,410	18,155,000	183,071,000	108,588,980	172,113,196	1,885,978,761
平成28年度	20	91,378,517	871,195,226	117,093,226	1,079,666,969	459,002,459	36,466,000	151,925,000	90,118,256	745,271,563	2,562,450,247
平成29年度	21	90,093,501	851,841,403	120,309,016	1,062,243,920	326,682,001	65,068,000	239,418,000	65,080,198	167,106,363	1,925,598,482
平成30年度	21	95,511,952	810,795,142	114,338,386	1,020,645,480	394,880,139	32,778,000	202,476,000	90,666,077	231,963,946	1,973,409,642
割合		4.8	41.1	5.8	51.7	20.0	1.7	10.3	4.6	11.8	100.0
二本松市	1		61,369,012	3,242,369	64,611,381	19,500,000		14,741,000	426,434	457,698	99,736,513
いわき市	1		24,157,924	1,178,268	25,336,192	14,346,393		14,905,000		195,970	54,783,555
本宮市	1		58,279,298	3,689,759	61,969,057	10,000,000	23,890,000	11,486,000	6,851,873	321,252	114,518,182
川俣町	1										
泉崎村	1										
天栄村	1		20,279,025	410,053	20,689,078	8,987,938		12,950,000	3,070,543	851,010	46,548,569
只見町	1	95,511,952	118,116,011	49,512,047	263,140,010	70,530,110	5,000,000	44,653,000	115,175	23,331,049	406,769,344
西会津町	4		134,362,651	28,234,054	162,596,705	38,926,000		9,608,000	27,150,784	74,669,014	312,950,503
柳津町	2		51,830,501	141,430	51,971,931	8,000,000		14,201,000	8,958,430	13,851	83,145,212
金山町	3		49,023,825	10,288,533	59,312,358	58,746,898		24,246,000		581,397	142,886,653
昭和村	1		58,240,141	287,400	58,527,541	40,289,800	3,888,000	15,444,000	5,852,088	830,260	124,831,689
鮫川村	1		36,813,098	5,082,700	41,895,798	4,791,000		11,483,000	5,355,601	587,695	64,113,094
川内村	1		95,662,882	5,731,689	101,394,571	43,924,000		14,144,000	25,010,506	12,073,441	196,546,518
浪江町	2		102,660,774	6,540,084	109,200,858	76,838,000		14,615,000	7,874,643	118,051,309	326,579,810

第13表 国保診療施設の経理状況〔直診勘定分〕（その2） 支出及び収支差引

（単位：円）

	施設数	総務費	医業費		施設整備費	公債費	その他の支出	合計	収支差引残
			医業費	給食費					
平成26年度	20	916,246,489	714,918,918	4,980,783		118,664,060	47,890,539	1,802,700,789	118,000,689
平成27年度	20	921,772,782	740,003,604	8,232,790		114,610,489	24,660,996	1,809,280,661	76,698,100
平成28年度	20	1,471,695,784	889,947,025	8,375,061	1,767,100	119,995,922	6,101,229	2,497,882,121	64,568,126
平成29年度	21	1,010,746,660	806,567,744	9,482,680		84,512,906	43,077,297	1,954,387,287	-28,788,805
平成30年度	21	1,021,830,587	711,155,769	9,877,506		90,987,462	21,866,543	1,855,717,867	117,691,775
割合		55.1	38.3	0.5		4.9	1.2	100.0	
二本松市	1	62,989,498	36,261,751					99,251,249	485,264
いわき市	1	38,699,048	16,084,507					54,783,555	
本宮市	1	51,403,905	34,207,495				16,858,032	102,469,432	12,048,750
川俣町	1								
泉崎村	1								
天栄村	1	33,310,012	9,216,386					42,526,398	4,022,171
只見町	1	28,972,236	321,715,919	9,877,506		43,778,110		404,343,771	2,425,573
西会津町	4	183,368,989	76,755,831			30,172,886		290,297,706	22,652,797
柳津町	2	43,917,432	32,317,187					76,234,619	6,910,593
金山町	3	119,463,072	19,077,728			4,345,853		142,886,653	
昭和村	1	81,185,198	20,488,654			12,690,613	5,008,511	119,372,976	5,458,713
鮫川村	1	39,063,689	21,118,870					60,182,559	3,930,535
川内村	1	110,272,383	55,510,440					165,782,823	30,763,695
浪江町	2	229,185,125	68,401,001					297,586,126	28,993,684

第13表 国保診療施設の経理状況〔直診勘定分〕（その3） 診療収入の収納状況

（単位：円）

	施設数	国民健康保険 診療報酬収入	社会保険 診療報酬収入	後期高齢者医療 診療報酬収入	その他の 診療報酬収入	一部負担金	標準負担額	介護報酬収入	その他の 診療収入	計
		収納額	収納額	収納額	収納額	収納額	収納額	収納額	収納額	収納額
平成26年度	20	190,600,920	113,310,486	635,499,735	19,565,281	121,795,353	2,357,920	46,422	71,369,721	1,154,545,838
平成27年度	20	176,817,234	109,995,646	611,387,247	19,175,539	119,170,381	3,175,830	11,995,717	66,256,200	1,117,973,794
平成28年度	20	158,167,851	106,132,306	596,740,503	22,203,889	117,400,207	3,132,420		76,401,865	1,080,179,041
平成29年度	21	152,827,223	101,028,985	548,667,148	18,685,537	104,359,135	2,854,660	1,265,864	80,663,586	1,010,352,138
平成30年度	21	155,830,617	101,692,057	548,385,954	22,412,177	111,810,716	3,824,040	1,728,686	68,719,338	1,014,403,585
割合		15.4	10.0	54.1	2.2	11.0	0.4	0.2	6.8	100.0
二本松市	1	11,459,802	5,498,020	34,867,060	3,242,369	9,544,130			278,468	64,889,849
いわき市	1	3,856,429	2,655,807	13,310,406	525,262	3,810,020			1,178,268	25,336,192
本宮市	1	3,983,638	2,893,397	43,753,785	515,298	7,133,180				58,279,298
川俣町	1									
泉崎村	1									
天栄村	1	2,887,179	1,966,932	12,437,114		2,987,800			410,053	20,689,078
只見町	1	26,822,842	26,410,483	149,100,903	8,029,371	33,964,178	3,824,040	1,610,930	17,086,743	266,849,490
西会津町	4	20,275,031	13,942,207	75,364,668	2,875,225	21,905,520			28,234,054	162,596,705
柳津町	2	8,417,833	4,778,525	26,898,379	4,043,350	7,692,414			141,430	51,971,931
金山町	3	4,745,567	4,120,620	33,034,045	523,353	6,600,240			10,288,533	59,312,358
昭和村	1	8,348,179	4,782,887	36,409,830	883,615	7,815,630			287,400	58,527,541
鮫川村	1	5,560,036	3,724,802	20,394,520	1,324,160	5,691,824		117,756	5,082,700	41,895,798
川内村	1	20,915,261	15,066,579	57,561,722		2,119,320			5,731,689	101,394,571
浪江町	2	38,558,820	15,851,798	45,253,522	450,174	2,546,460				102,660,774

第 1 4 表 国保診療施設の経理状況〔企業会計分〕

(1) 損益計算書

(単位：円)

			南相馬市立総合病院 小高病院	公立藤田病院組合	公立小野町 地方総合病院
収	医業 収益	入院収益	2,577,161,647	3,412,672,174	783,979,964
		外来収益	1,003,867,878	1,747,503,650	767,940,507
		その他の医業収益	287,923,868	356,172,809	62,570,503
		計(A)	3,868,953,393	5,516,348,633	1,614,490,974
益	医・業 特別 収益	受取利息配当金	19,421	1,065,014	1,680
		他会計からの補助金	176,039,000	437,669,000	151,556,574
		補助金・負担金・交付金	392,484,102	26,216,480	7,203,328
		その他の医業外収益	206,436,349	166,452,373	197,560,680
		特別利益(B)	448,906	0	0
		計	775,427,778	631,402,867	356,322,262
		合 計(C)	4,644,381,171	6,147,751,500	1,970,813,236
費	医業 費用	給与費	2,630,837,283	3,373,961,597	982,976,163
		材料費	817,277,365	1,004,037,096	456,294,620
		経費	920,763,853	957,204,869	273,920,294
		減価償却費	482,468,800	540,668,590	160,919,252
		資産減耗費	3,922,893	16,542,552	422,454
		研究研修費	26,283,338	12,383,335	2,020,886
		計(D)	4,881,553,532	5,904,798,039	1,876,553,669
用	医・業 特別 費用 損失	支払利息及び企業債取扱諸費	62,218,445	61,395,143	4,101,389
		繰延勘定償却	0	29,774,399	0
		雑損失	164,595,865	144,828,712	56,065,321
		その他の医業外費用	0	3,855,518	38,234,659
		特別損失(E)	6,459,003	0	0
		計	233,273,313	239,853,772	98,401,369
合 計(F)		5,114,826,845	6,144,651,811	1,974,955,038	
医業利益(損失)		(A)-(D)	-1,012,600,139	-388,449,406	-262,062,695
経常利益(損失)		((C)-(B))-((F)-(E))	-464,435,577	3,099,689	-4,141,802
当年度純利益(純損失)		(C)-(F)	-470,445,674	3,099,689	-4,141,802

第 1 4 表 国保診療施設の経理状況〔企業会計分〕

(2) 貸借対照表

(単位：円)

		南相馬市立総合病院 小高病院	公立藤田総合病院	公立小野町 地方総合病院		
資 産	固定 資産	有形固定資産	15,013,498,445	14,434,304,776	2,339,146,127	
		(減価償却累計額)	6,633,853,207	-9,269,368,363	753,546,146	
		無形固定資産	1,350,807	879,302	470,720	
		投資	155,662,967	1,154,161,898	0	
		計	8,536,659,012	6,319,977,613	2,339,616,847	
	流動 資産	現金預金	1,629,488,035	2,602,857,556	172,643,217	
		未収金	998,397,376	732,916,322	283,030,210	
		貯蔵品	31,362,726	51,017,878	17,820,859	
		その他の流動資産	5,396,337	0	0	
		計	2,664,644,474	3,386,791,756	473,494,286	
繰延勘定		0				
資 産 合 計		11,201,303,486	9,706,769,369	2,813,111,133		
負 債	固定 負債	企業債	3,214,010,462	4,629,741,305	332,277,008	
		他会計借入金	0	0	0	
		引当金	83,810,304	0	535,256,007	
		その他の固定負債	0	0	0	
	計	3,297,820,766	4,629,741,305	867,533,015		
	流動 負債	未払金	329,276,397	251,370,987	140,128,000	
		その他の流動負債	3,868,459,044	1,137,026,430	1,988,171,117	
計		4,197,735,441	1,388,397,417	2,128,299,117		
負 債 合 計		7,495,556,207	6,018,138,722	2,995,832,132		
資 本	資本 金	自己資本金	3,566,775,151	4,906,596,150	1,226,372,728	
		借入資本金		0	0	
	剰 余 金	利益 剰 余 金 ・ 欠 損 金	資本剰余金	266,315,136	0	0
			減債積立金		0	27,920,000
			建設改良積立金		0	0
			その他の積立金		0	0
			繰越利益 剰余金(欠損金) 年度末残高	-127,343,008	-1,221,065,192	-1,437,013,727
			当年度純利益 (純損失)		3,099,689	
			小 計	-127,343,008	-1,217,965,503	-1,409,093,727
	計	138,972,128	-1,217,965,503	-1,409,093,727		
資 本 合 計		3,705,747,279	3,688,630,647	-182,720,999		
負 債 資 本 合 計		11,201,303,486	9,706,769,369	2,813,111,133		

様式第19 国民健康保険事業状況報告書（事業年報）A表集計表

（平成30年度）

都道府県番号	07	1 公	2 組	3 計
都道府県名	福島県			

○ 一般状況

		本年度末現在	(再掲) 未就学児	(再掲) 前期高齢者	(再掲) 70歳以上一般	(再掲) 70歳以上現役 並み所得者
保 険 者 数		61				
世 帯 数		262,183				
被 保 険 者 数	総 数	421,445	10,022	191,571	84,222	5,266
	退職被保険者等	1,605	0			
	一般被保険者	419,840	10,022	191,571	84,222	5,266

		年度平均	(再掲) 未就学児	(再掲) 前期高齢者	(再掲) 70歳以上一般	(再掲) 70歳以上現役 並み所得者
世 帯 数		268,181				
被 保 険 者 数	総 数	434,860	9,737	193,426	82,781	5,149
	退職被保険者等	3,805	0			
	一般被保険者	431,055	9,737	193,426	82,781	5,149

	本年度末現在	年度平均
介護保険第2号被保険者数	138,500	146,007
介護保険第2号世帯数	114,571	119,845

	年度平均
標準負担額の減額状況	11,882

	本年度末現在	年度平均
特 定 世 帯 数	22,473	19,588
特 定 継 続 世 帯 数	3,293	3,281

	本年度中
世帯の継続性を認めた世帯数 (市町村内転居の場合を除く)	146

被 保 険 者 増 減 内 訳	本年度中増	転 入		社保離脱	生保廃止	出 生	後期高齢者 離脱	そ の 他	計
		(再掲) 他県からの転入	(再掲) 他県からの転入						
		11,382	6,973	59,336	758	1,214	21	4,470	77,181
	本年度中減	転 出		社保加入	生保開始	死 亡	後期高齢者 加入	そ の 他	計
		(再掲) 他県への転出	(再掲) 他県への転出						
		10,740	6,692	56,624	1,585	3,082	19,860	6,118	98,009

本年度末現在 事務職員数	市町村・国保組合計			都道府県		
	専 任	兼 任	計	専 任	兼 任	計
	197	182	379	8	3	11

その他の保険給付 実施保険者数	出産育児給付を実施	葬祭給付を実施	傷病手当金	出産手当金	その他の任意給付
	61	61	2	0	0

一部負担割合 保険者数	法 定 割 合	そ の 他	計	保険料・税 別保険者数	保 険 料	保 険 税
	2	59	61		2	59

備 考	
--------	--

様式 1 4 (都道府県) 国民健康保険事業状況報告書 (事業年報) B表 (1) (都道府県)

○経理状況

1. 収支状況及び資産・負債等の状況

(平成30年度)

都道府県番号	07
都道府県名	福島県

[1] 収入状況及び支出状況

科	目	収入			支出					
		収入額	入	(再掲)介護分	支出額	出	(再掲)介護分			
		円	円	円	円	円	円			
分	事業費納付金	給付医療費	35,464,757,261							
		一般被保険者分	290,295,679							
		退職被保険者等分	35,755,052,940							
		医療給付費分	11,806,313,469	11,806,313,469						
		一般被保険者分	113,019,815	113,019,815						
		退職被保険者等分	11,919,333,284	11,919,333,284						
		後期高齢者支援金等分								
		後期高齢者支援金等分								
		介護納付金分	4,205,429,373		4,205,429,373					
		事業費納付金計	51,879,815,597	11,919,333,284	4,205,429,373					
財政安定化基金負担金		0								
計		51,879,815,597	11,919,333,284	4,205,429,373						
国	庫	支	出	金	療養給付費等負担金	34,999,459,829	7,686,941,360	2,974,854,431		
					高額医療費負担金	1,379,768,739				
					特別高額医療費共同事業負担金	63,478,000				
					特定健康診査等負担金	271,307,000				
					財政安定化基金負担金	0				
					国庫負担金計	36,714,013,568	7,686,941,360	2,974,854,431		
					普通調整交付金	11,829,464,000	2,610,321,000	1,257,319,000		
					特別調整交付金	8,617,970,000	0			
					保険者努力支援制度交付金	1,097,443,000				
					財政安定化基金補助金	446,132,000				
その他		0								
国庫補助金計		21,991,009,000	2,610,321,000	1,257,319,000						
計		58,705,022,568	10,297,262,360	4,232,173,431						
療養給付費等交付金		1,508,833,000	96,789,536							
前期高齢者交付金		51,283,977,685								
特別高額医療費共同事業交付金		148,592,651								
一	般	会	計	繰	入	金	特定健康診査等負担金繰入金	271,307,000		
							都道府県繰入金	9,231,024,000	2,170,664,000	836,678,000
							高額医療費負担金繰入金	1,379,768,739		
							職員給与等繰入金	71,375,889		
							財政安定化基金支出金繰入金	0		
							その他	83,775,905		
							計	11,037,251,533	2,170,664,000	836,678,000
保険給付費等交付金返還金		0								
その他の収入		76,753								
小計(単年度収入) A		174,563,569,787	24,484,049,180	9,274,280,804						
基金繰入金 C		293,330,000								
うち財政安定化基金繰入金 C'		293,330,000								
財政安定化基金貸付金返還金 N		0								
繰越金 D		0								
収入合計 (A+C+N+D)		174,856,899,787								
基金保有額(前年度末) K		3,810,386,015								
基金繰入金 C		293,330,000								
基金積立金 F		446,195,873								
収支差引残のうち基金積立金 J		0								
その他増加額 L		0								
その他減少額 M		0								
基金保有額 (K-C+F+J+L-M)		3,963,251,888								
(再掲) 財政安定化基金保有額										
基金保有額(前年度末) K'		3,810,386,015								
基金繰入金 C'		293,330,000								
基金積立金 F'		446,195,873								
収支差引残のうち基金積立金 J'		0								
その他増加額 L'		0								
その他減少額 M'		0								
基金保有額 (K'-C'+F'+J'+L'-M')		3,963,251,888								
[3] 資産・負債等の状況(年度末現在)										
資産		負債及び純資産								
科	目	金額(円)	科	目	金額(円)					
基金保有額	a	3,963,251,888	繰上充用金(当年度赤字額)	e	0					
うち財政安定化基金分		3,963,251,888	その他の負債	g	0					
次年度への繰越金	b	3,011,397,780	負債合計 (e+g)		0					
貸付金等	c	34,233,000	純資産(資産合計-負債合計)		7,008,882,668					
うち財政安定化基金分		0								
その他の資産	d	0								
資産合計 (a+b+c+d)		7,008,882,668								

[2] 基金保有額の状況

基金保有額(前年度末)	K	3,810,386,015
基金繰入金	C	293,330,000
基金積立金	F	446,195,873
収支差引残のうち基金積立金	J	0
その他増加額	L	0
その他減少額	M	0
基金保有額 (K-C+F+J+L-M)		3,963,251,888

(再掲) 財政安定化基金保有額

基金保有額(前年度末)	K'	3,810,386,015
基金繰入金	C'	293,330,000
基金積立金	F'	446,195,873
収支差引残のうち基金積立金	J'	0
その他増加額	L'	0
その他減少額	M'	0
基金保有額 (K'-C'+F'+J'+L'-M')		3,963,251,888

[3] 資産・負債等の状況(年度末現在)

資産		負債及び純資産			
科	目	金額(円)	科	目	金額(円)
基金保有額	a	3,963,251,888	繰上充用金(当年度赤字額)	e	0
うち財政安定化基金分		3,963,251,888	その他の負債	g	0
次年度への繰越金	b	3,011,397,780	負債合計 (e+g)		0
貸付金等	c	34,233,000	純資産(資産合計-負債合計)		7,008,882,668
うち財政安定化基金分		0			
その他の資産	d	0			
資産合計 (a+b+c+d)		7,008,882,668			

備考

様式 14 (都道府県) (つづき)

国民健康保険事業状況報告書 (事業年報) B表 (1) (続) (都道府県)
(平成30年度)

都道府県番号	07
都道府県名	福島県

○経理状況

2. 国民健康保険事業費納付金収納状況

(円)

		調定額	収納額	不納欠損額	未収額
国民健康保険 事業費納付金	現年分	51,476,500,103	51,476,500,103	0	0
	滞納繰越分	0	0	0	0
	計	51,476,500,103	51,476,500,103	0	0

3. 後期高齢者支援金等支払状況

(円)

	支払義務額	支払済額	徴収金等	戻入未済額	未払額
後期高齢者支援金等	24,120,311,747	24,120,311,747			0
前期高齢者納付金等	103,497,609	103,497,609			0
介護納付金	9,296,420,096	9,296,420,096			0
病床転換支援金等	154,341	154,341			0

4. 都道府県標準保険料(税)率

医療給付費分	
所得割	均等割
%	円
6.07	34,498

後期高齢者支援金分	
所得割	均等割
%	円
2.40	13,568

介護納付金分	
所得割	均等割
%	円
1.88	13,997

5. 備考

収 納 率		
現年分	滞納繰越分	計
100.00 %	0.00 %	100.00 %
備考		

様式 2 1 国民健康保険事業状況報告書（事業年報）C表集計表（1）
（平成30年度）

○ 保険給付状況
1. 医療給付の状況
(1) 全体

都道府県番号	0	7	1	2	3
都道府県名	福島県				

療養の給付等	件数	費用額	保険者負担分	一部負担金	他法負担分
	件	円	円	円	円
療養の給付等	7,211,098	154,513,906,739	117,828,293,659	34,662,612,592	2,023,000,488
食事療養・生活療養（再掲）	102,572	3,082,831,424	1,726,581,091	1,341,220,128	15,030,205
療養費等	270		2,059,910	-2,059,910	0
食事療養・生活療養	270		2,059,910	-2,059,910	0
診療費	4,981	86,017,121	63,663,688	22,211,436	141,997
補装具	2,954	104,074,099	78,863,319	24,628,467	582,313
柔道整復師	132,938	914,915,138	680,298,890	229,950,221	4,666,027
アンマ・マッサージ	4,010	96,825,417	71,258,491	24,624,527	942,399
ハリ・キウ	3,305	44,083,430	32,396,211	11,216,023	471,196
その他	200	4,638,631	3,752,636	870,894	15,101
小計	148,388	1,250,553,836	930,233,235	313,501,568	6,819,033
海外療養費（再掲）	117	2,991,522	2,375,679	615,843	0
移送費	1	7,760	7,760	0	0
計	7,359,757	155,764,468,335	118,760,594,564	34,974,054,250	2,029,819,521

(2) 前期高齢者分再掲

療養の給付等	件数	費用額	保険者負担分	一部負担金	他法負担分
	件	円	円	円	円
療養の給付等	4,293,868	88,477,951,684	68,271,398,114	19,460,079,817	746,473,753
食事療養・生活療養（再掲）	56,402	1,466,865,526	781,857,456	683,411,075	1,596,995
療養費等	126		938,900	-938,900	0
食事療養・生活療養	126		938,900	-938,900	0
療養費	78,848	675,048,611	507,027,140	161,240,491	6,780,980
海外療養費（再掲）	32	259,387	192,688	66,699	0
移送費	1	7,760	7,760	0	0
計	4,372,843	89,153,008,055	68,779,371,914	19,620,381,408	753,254,733

(3) 70歳以上一般分再掲

療養の給付等	件数	費用額	保険者負担分	一部負担金	他法負担分
	件	円	円	円	円
療養の給付等	2,036,417	42,544,533,378	34,613,828,645	7,478,610,275	452,094,458
食事療養・生活療養（再掲）	27,452	695,974,458	369,850,023	325,610,790	513,645
療養費等	26		224,710	-224,710	0
食事療養・生活療養	26		224,710	-224,710	0
療養費	36,654	332,107,621	266,290,062	59,036,843	6,780,716
海外療養費（再掲）	115	1,054,383	828,606	202,977	22,800
移送費	1	7,760	7,760	0	0
計	2,073,098	42,876,648,759	34,880,351,177	7,537,422,408	458,875,174

(4) 70歳以上現役並み所得者分再掲

療養の給付等	件数	費用額	保険者負担分	一部負担金	他法負担分
	件	円	円	円	円
療養の給付等	128,835	2,708,913,769	1,997,505,494	703,964,955	7,443,320
食事療養・生活療養（再掲）	1,559	30,834,111	10,663,548	20,130,083	40,480
療養費等	0		0	0	0
食事療養・生活療養	0		0	0	0
療養費	2,434	20,600,110	14,433,615	6,163,933	2,562
海外療養費（再掲）	0	0	0	0	0
移送費	0	0	0	0	0
計	131,269	2,729,513,879	2,011,939,109	710,128,888	7,445,882

(5) 未就学児分再掲

療養の給付等	件数	費用額	保険者負担分	一部負担金	他法負担分
	件	円	円	円	円
療養の給付等	173,314	2,005,638,004	1,987,381,136	13,768,202	4,488,666
食事療養（再掲）	1,313	14,090,173	4,642,937	6,029,701	3,417,535
療養費等	19		59,150	-59,150	0
食事療養	19		59,150	-59,150	0
療養費	418	7,328,626	7,204,003	124,623	0
海外療養費（再掲）	6	786,053	786,053	0	0
移送費	0	0	0	0	0
計	173,751	2,012,966,630	1,994,644,289	13,833,675	4,488,666

備考

様式 2 1 - 2 国民健康保険事業状況報告書（事業年報）C表集計表（2）
（平成30年度）

都道府県番号	0	7	1	2	3
都道府県名	福島県				

2. 高額療養費の状況

		合 算 分		単 独 分			他法併用分	合 計	現物給付分 (再掲)	
		多数該当分	その他	多数該当分	長期疾病分	入院分				その他
総 数	件 数	9,905	34,973	36,045	20,812	43,453	23,466	16,121	184,775	127,495
	高額療養費(円)	210,404,810	337,021,867	3,528,668,091	1,828,512,465	5,988,838,585	676,017,867	1,239,112,599	13,808,576,284	12,870,824,220
(再掲) 前期 高齢者分	件 数	6,103	32,665	14,983	3,048	29,592	21,434	9,694	117,519	
	高額療養費(円)	103,542,175	274,132,962	1,545,822,574	262,346,067	3,867,506,394	578,603,704	421,216,434	7,053,170,310	
(再掲) 70歳以上 一般分	件 数	2,942	31,069	2,202	1,232	17,079	19,490	7,843	81,857	
	高額療養費(円)	30,889,129	215,226,347	165,749,091	80,249,981	1,696,897,188	456,956,493	175,279,252	2,821,247,481	
(再掲) 70歳以上現役 並み所得者分	件 数	211	525	258	167	692	249	94	2,196	
	高額療養費(円)	6,645,081	9,696,221	34,086,862	15,751,938	109,657,712	19,965,615	11,402,206	207,205,635	
(再掲) 未就学児分	件 数	3	6	2	0	14	2	0	27	
	高額療養費(円)	34,712	287,927	24,000	0	1,772,001	54,650	0	2,173,290	
長期高額特定疾病該当者数								1,634 人		

3. 高額介護合算療養費の状況

件 数(件)	170
給付額(円)	4,597,613

4. その他の保険給付の状況

	出産育児給付	葬祭給付	傷病手当金	出産手当金	その他任意給付	計
件 数(件)	1,188	2,746	83	0	0	4,017
給付額(円)	492,221,968	138,215,000	6,078,000	0	0	636,514,968

備 考	
-----	--

様式 2 1 - 3 国民健康保険事業状況報告書（事業年報）C表集計表（3）
（平成30年度）

都道府県番号	0	7	1	2	3
都道府県名	福島県				

5. 療養の給付等内訳
(1) 全体

		件数	日数	費用額
診療費	入院	108,248 ^件	1,807,176 ^日	57,713,626,369 ^円
	入院外	3,818,656	5,502,999	53,296,554,223
	歯科	744,562	1,415,236	9,718,647,811
	小計	4,671,466	8,725,411	120,728,828,403
調剤	2,528,608	(2,958,329 ^枚)	30,085,810,612	
食事療養・生活療養	(102,572)	(4,705,079 ^回)	3,082,831,424	
訪問看護	11,024	55,807	616,436,300	
合計	7,211,098	8,781,218	154,513,906,739	

(2) 前期高齢者分再掲

		件数	日数	費用額
診療費	入院	59,352 ^件	856,565 ^日	33,169,191,258 ^円
	入院外	2,295,844	3,204,821	30,145,996,132
	歯科	406,451	789,711	5,456,594,793
	小計	2,761,647	4,851,097	68,771,782,183
調剤	1,529,605	(1,755,063 ^枚)	18,088,103,615	
食事療養・生活療養	(56,402)	(2,190,030 ^回)	1,466,865,526	
訪問看護	2,616	13,567	151,200,360	
合計	4,293,868	4,864,664	88,477,951,684	

(3) 70歳以上一般分再掲

		件数	日数	費用額
診療費	入院	28,947 ^件	449,318 ^日	16,048,047,850 ^円
	入院外	1,086,202	1,567,018	14,350,629,096
	歯科	180,858	350,697	2,462,823,213
	小計	1,296,007	2,367,033	32,861,500,159
調剤	739,349	(853,307 ^枚)	8,919,913,141	
食事療養・生活療養	(27,452)	(1,038,003 ^回)	695,974,458	
訪問看護	1,061	6,034	67,145,620	
合計	2,036,417	2,373,067	42,544,533,378	

(4) 70歳以上現役並み所得者分再掲

		件数	日数	費用額
診療費	入院	1,625 ^件	18,573 ^日	929,247,040 ^円
	入院外	68,701	95,673	988,827,518
	歯科	13,049	29,447	181,570,890
	小計	83,375	143,693	2,099,645,448
調剤	45,390	(51,925 ^枚)	574,024,360	
食事療養・生活療養	(1,559)	(45,568 ^回)	30,834,111	
訪問看護	70	410	4,409,850	
合計	128,835	144,103	2,708,913,769	

(5) 未就学児分再掲

		件数	日数	費用額
診療費	入院	1,754 ^件	12,837 ^日	758,679,943 ^円
	入院外	94,593	142,688	802,687,711
	歯科	12,195	18,152	109,976,942
	小計	108,542	173,677	1,671,344,596
調剤	64,621	(91,394 ^枚)	310,480,965	
食事療養	(1,313)	(22,127 ^回)	14,090,173	
訪問看護	151	695	9,722,270	
合計	173,314	174,372	2,005,638,004	

備考

様式 17 (都道府県)

国民健康保険退職者医療事業状況報告書 (退職者医療事業年報) E表 (1) (都道府県)

退職者医療にかかる経理状況

(平成30年度)

都道府県番号	07
都道府県名	福島県

○経理状況

1. 収入状況及び支出状況

収		入	支		出
科 目		収入額 (円)	科 目		支出額 (円)
事業費納付金	医療給付費分	290,295,679	保険給付費等交付金 (普通交付金)		1,199,912,792
療養給付費交付金		1,508,833,000	療養給付費等交付金償還金		0
繰越金		0	前年度繰上充用金		0
保険給付費等交付金返還金		0	合 計		1,199,912,792
合 計		1,799,128,679			

2. 国民健康保険事業費納付金収納状況

(円)

		調 定 額	収 納 額	不 納 欠 損 額	未 収 額
国民健康保険 事業費納付金	現 年 分	403,315,494	403,315,494	0	0
	滞納繰越分	0	0	0	0
	計	403,315,494	403,315,494	0	0

3. 備考

収納率	現 年 分	滞納繰越分	計
	100.00%	0.00%	100.00%
備考			

退職者医療にかかる医療給付状況

(平成30年度)

都道府県番号	0	7	1	2	3
都道府県名	福島県				

○ 保険給付状況

1. 医療給付の状況

(1) 全体

療養の給付等	件数	費用額	保険者負担分	一部負担金	他法負担分
	件	円	円	円	円
療養の給付等	71,445	1,461,791,021	1,068,573,591	381,331,812	11,885,618
食事療養(再掲)	832	22,122,893	12,264,273	9,858,620	0
食事療養	1		450	-450	0
診療費	33	399,161	301,552	97,609	0
補装具	35	1,017,228	712,046	305,182	0
柔道整復師	1,410	8,915,815	6,243,615	2,664,880	7,320
アンマ・マッサージ	67	1,470,785	1,029,543	441,242	0
ハリ・キュウ	32	435,730	305,011	130,719	0
その他	0	0	0	0	0
小計	1,577	12,238,719	8,591,767	3,639,632	7,320
海外療養費(再掲)	0	0	0	0	0
移送費	0	0	0	0	0
計	73,023	1,474,029,740	1,077,165,808	384,970,994	11,892,938

(2) 未就学児分再掲

療養の給付等	件数	費用額	保険者負担分	一部負担金	他法負担分
	件	円	円	円	円
療養の給付等	7	41,980	41,980	0	0
食事療養(再掲)	0	0	0	0	0
食事療養	0		0	0	0
療養費	0	0	0	0	0
海外療養費(再掲)	0	0	0	0	0
移送費	0	0	0	0	0
計	7	41,980	41,980	0	0

2. 高額療養費の状況

		合算分		単独分			他法併用分	合計	現物給付分(再掲)
		多数該当分	その他	多数該当分	長期疾病分	入院分			
総数	件数	183	85	450	396	399	51	1,622	1,192
	高額療養費(円)	6,998,064	2,379,544	41,497,388	33,246,113	70,676,792	3,888,670	6,030,028	164,716,599
(再掲)未就学児分	件数	0	0	0	0	0	0	0	0
	高額療養費(円)	0	0	0	0	0	0	0	0
長期高額特定疾病該当者数							18人		

3. 高額介護合算療養費の状況

件数(件)	7
給付額(円)	315,783

備考	
----	--

様式 24-2 国民健康保険退職者医療事業状況報告書(退職者医療事業年報) F表集計表(2)
 退職者医療にかかる医療給付状況
 (平成30年度)

都道府県番号	07	1 公	2 組	3 計
都道府県名	福島県			

4. 療養の給付等内訳

(1) 全体

		退職被保険者分			被扶養者分		
		件数	日数	費用額	件数	日数	費用額
診療費	入院	752	10,234	428,248,000	134	2,640	56,648,520
	入院外	34,894	50,287	493,653,960	2,917	4,314	48,492,448
	歯科	6,998	13,523	90,644,030	656	1,283	8,835,130
	小計	42,644	74,044	1,012,545,990	3,707	8,237	113,976,098
	調剤	23,005	(26,404枚)	277,752,170	1,942	(2,318枚)	27,883,610
	食事療養	(706)	(25,858回)	17,284,825	(126)	(7,563回)	4,838,068
	訪問看護	115	420	4,935,050	32	229	2,575,210
	合計	65,764	74,464	1,312,518,035	5,681	8,466	149,272,986

(2) 未就学児分再掲

		被扶養者分		
		件数	日数	費用額
診療費	入院	0	0	0
	入院外	3	4	15,170
	歯科	1	5	11,600
	小計	4	9	26,770
	調剤	3	(6枚)	15,210
	食事療養	(0)	(0回)	0
	訪問看護	0	0	0
	合計	7	9	41,980

備考	
----	--

様式第 19 国民健康保険事業状況報告書（事業年報） A 表集計表

（平成 30 年度）

都道府県番号	0	7	1 公	2 組	3 計
都道府県名	福島県				

○ 一般状況

		本年度末現在	(再掲) 未就学児	(再掲) 前期高齢者	(再掲) 70歳以上一般	(再掲) 70歳以上現役 並み所得者
保 険 者 数		59				
世 帯 数		258,934				
被 保 険 者 数	総 数	415,422	9,873	190,792	84,149	5,036
	退職被保険者等	1,605	0			
	一般被保険者	413,817	9,873	190,792	84,149	5,036

		年度平均	(再掲) 未就学児	(再掲) 前期高齢者	(再掲) 70歳以上一般	(再掲) 70歳以上現役 並み所得者
世 帯 数		264,878				
被 保 険 者 数	総 数	428,753	9,598	192,657	82,707	4,927
	退職被保険者等	3,805	0			
	一般被保険者	424,948	9,598	192,657	82,707	4,927

	本年度末現在	年度平均
介護保険第2号被保険者数	135,845	143,326
介護保険第2号世帯数	114,571	119,845

	年度平均
標準負担額の減額状況	11,870

	本年度末現在	年度平均
特 定 世 帯 数	22,473	19,588
特 定 継 続 世 帯 数	3,293	3,281

	本 年 度 中
世帯の継続性を認めた世帯数 (市町村内転居の場合を除く)	146

被 保 険 者 増 減 内 訳	本年度中増	転 入		社保離脱	生保廃止	出 生	後期高齢者 離脱	そ の 他	計
		(再掲) 他県からの転入	(再掲) 他県からの転入						
		11,382	6,973	59,105	758	1,198	21	4,217	76,681
	本年度中減	転 出		社保加入	生保開始	死 亡	後期高齢者 加入	そ の 他	計
		(再掲) 他県への転出	(再掲) 他県への転出						
		10,740	6,692	56,363	1,585	3,073	19,811	5,743	97,315

本年度末現在 事務職員数	市町村・国保組合計			都道府県		
	専 任	兼 任	計	専 任	兼 任	計
	190	182	372	8	3	11

その他の保険給付 実施被保険者数	出産育児給付を実施	葬祭給付を実施	傷病手当金	出産手当金	その他の任意給付
	59	59	0	0	0

一部負担割合 被保険者数	法 定 割 合	そ の 他	計	保険料・税 別被保険者数	保 険 料	保 険 税
	0	59	59		0	59

備 考	
--------	--

様式20 (市町村) 国民健康保険事業状況報告書 (事業年報) B表集計表 (市町村)

(平成30年度)

都道府県番号	07
都道府県名	福島県

1. 収支状況及び資産・負債等の状況
[1] 収入状況及び支出状況

収 入				支 出						
科 目	収入額	(再掲)後期高齢者 支援金等分	(再掲)介護分	科 目	支出額	(再掲)後期高齢者 支援金等分	(再掲)介護分			
円				円						
保険料入税	一般被保険者分	医療給付費分	22,948,020,153		保険給付費	総務費	3,880,631,992			
		後期高齢者支援金分	8,300,991,755	8,300,991,755			療養給付費	117,256,152,740		
		介護納付金分	2,935,403,150				療養費	927,338,193		
		一般被保険者分計	34,184,415,058	8,300,991,755			小計	118,183,490,933		
	退職被保険者等分		医療給付費分	178,413,639				高額療養費	13,757,476,683	
			後期高齢者支援金分	65,727,132		65,727,132		高額介護合算療養費	4,584,749	
			介護納付金分	57,889,926				移送費	7,760	
			退職被保険者等分計	302,030,697				出産育児諸費	476,951,176	
		計	34,486,445,755	8,366,718,887			葬祭諸費	136,850,000		
		計					育児諸費	0		
	計				その他	0				
	計				一般被保険者分計	132,559,361,301				
	計				退職被保険者等分	療養給付費	1,073,720,997			
	計					療養費	8,620,596			
	計					小計	1,082,341,593			
	計					高額療養費	167,169,373			
	計					高額介護合算療養費	315,783			
	計					移送費	18,640			
	計					退職被保険者等分計	1,249,845,389			
	計					審査支払手数料	411,288,215			
	計					計	134,220,494,905			
国庫支出金	3,979,332,822			国民健康保険事業費納付金	医療給付費	一般被保険者分	35,464,757,261			
保険給付費等交付金(普通交付金)	128,027,530,450					後期高齢者支援金等分	退職被保険者等分	290,295,679		
保険者努力支援分	533,413,000						医療給付費分計	35,755,052,940		
特別調整交付金分	7,723,047,000						一般被保険者分	11,806,313,469	11,806,313,469	
都道府県繰入金(2号分)	742,324,000						退職被保険者等分	113,019,815	113,019,815	
特定健康診査等負担金	543,083,000						後期高齢者支援金等分計	11,919,333,284	11,919,333,284	
保険給付費等交付金(特別交付金)計	9,541,867,000						介護納付金分	4,205,429,373	4,205,429,373	
財政安定化基金交付金	0						計	51,879,815,597	11,919,333,284	
その他	98,302,905						計	4,205,429,373	4,205,429,373	
計	137,667,700,355						財政安定化基金拠出金	0		
連合会支出金	0					保健事業費	656,771,431			
一般会計繰入金	6,268,476,395	1,431,333,807	501,334,391			特定健康診査等事業費	1,419,510,806			
保険基盤安定(保険税軽減分)	6,268,476,395	1,431,333,807	501,334,391			健康管理センター事業費	17,945,086			
保険基盤安定(保険者支援分)	3,522,832,190	861,439,037	271,680,718			計	2,094,227,323			
職員給与費等	3,614,116,177					保険給付費等交付金償還金	0			
出産育児一時金等	355,204,357					直診勘定繰入金	212,968,069			
財政安定化支援事業	1,453,703,055					その他の支出	4,173,383,008	191,450		
その他	1,435,902,188					小計(単年度支出)	196,461,520,894	11,919,524,734		
計	16,650,234,362	2,292,772,844	773,015,109			単年度収支差引額	-2,811,064,421	-1,260,033,003		
直診勘定繰入金	0					単年度黒字額()	465,199,052			
その他の収入	866,743,179					単年度赤字額()	3,276,263,473			
小計(単年度収入)	193,650,456,473	10,659,491,731	3,766,308,185							

基金繰入金	3,321,834,624		
繰越金	13,025,002,704		
市町村債	34,233,000		
うち財政安定化基金貸付金	34,233,000		
収入合計	210,031,526,801		

基金積立金	6,701,067,329		
前年度繰上充用金	0		
公債償還	49,800,000		
うち財政安定化基金償還金	0		
支出合計	203,212,328,223		
黒字額()	6,819,198,578		
うち次年度への繰越金	6,779,198,578		
うち基金積立金	40,000,000		
赤字額()	0		
収支差引額	6,819,198,578		
基金保有額	18,384,918,838		
市町村債残高	40,233,000		

[2] 資産・負債等の状況 (年度末現在)

(注) 括弧内には保険者数を記入すること。

資 産		負 債 及 び 純 資 産	
科 目	金額(円)	科 目	金額(円)
基金保有額	a 18,384,918,838	繰上充用金(当年度赤字額)	e 0
次年度への繰越金	b 6,779,198,578	市町村債残高	f 40,233,000
貸付金等	c 0	うち財政安定化基金貸付金残高	34,233,000
その他の資産	d 1,061,000	その他の負債	g 0
資産合計(a+b+c+d)	25,165,177,416	負債合計(e+f+g)	40,233,000
		純資産(資産合計-負債合計)	25,124,944,416

備考

様式 20 (市町村) (つづき)

国民健康保険事業状況報告書 (事業年報) B表集計表(続) (市町村)
(平成30年度)

都道府県番号	07
都道府県名	福島県

○経理状況

2. 保険料(税)収納状況(一般被保険者分)

(円)

		調定額	収納額	還付未済額(別掲)	不納欠損額	未収額	居所不明者分調定額
保険料(税)	現年分	34,116,605,304	31,493,252,255	36,166,733	2,042,013	2,621,311,036	2,464,500
	滞納繰越分	13,583,147,868	2,652,217,147	2,778,923	865,055,937	10,065,874,784	5,248,066
	計	47,699,753,172	34,145,469,402	38,945,656	867,097,950	12,687,185,820	7,712,566

3. 保険給付費等支払状況

(円)

		支払義務額	支払済額	徴収金等	戻入未済額	未払額	
一般被保険者分	療養給付費	計	117,069,141,436	117,256,122,205	181,464,680	5,521,130	5,041
		現年度分(再掲)	117,074,862,964	117,256,122,205	175,743,152	5,521,130	5,041
	療養費	計	926,367,080	927,338,193	971,113	0	0
		現年度分(再掲)	926,381,175	927,338,193	957,018	0	0
		高額療養費	13,746,207,517	13,757,476,683	9,129,393	1,607,283	-532,490
		高額介護合算療養費	4,584,749	4,584,749	0	0	0
		移送費	7,760	7,760	0	0	0
		その他の保険給付費	611,045,264	613,801,176	1,295,000	420,000	-1,040,912

4. 備考

収納率		
現年分	滞納繰越分	計
92.32%	19.53%	71.60%
備考		

様式 2 1 国民健康保険事業状況報告書（事業年報）C表集計表（1）
（平成30年度）

○ 保険給付状況
1. 医療給付の状況
(1) 全体

都道府県番号	0	7	1 公	2 組	3 計
都道府県名	福島県				

	件数	費用額	保険者負担分	一部負担金	他法負担分
	件	円	円	円	円
療養の給付等	7,149,431	153,421,212,562	117,053,489,259	34,355,568,021	2,012,155,282
食事療養・生活療養（再掲）	102,034	3,073,491,707	1,723,148,664	1,335,312,838	15,030,205
食事療養・生活療養	270		2,059,910	-2,059,910	0
療養費等					
診療費	4,936	85,645,851	63,402,564	22,101,290	141,997
補装具	2,932	103,039,206	78,135,059	24,321,834	582,313
柔道整復師	131,575	907,907,915	675,348,608	227,901,635	4,657,672
アンマ・マッサージ	4,000	96,709,817	71,176,771	24,590,647	942,399
ハリ・キウウ	3,302	44,044,790	32,369,163	11,204,431	471,196
その他	194	4,638,631	3,741,786	881,744	15,101
小計	146,939	1,241,986,210	924,173,951	311,001,581	6,810,678
海外療養費（再掲）	117	2,991,522	2,375,679	615,843	0
移送費	1	7,760	7,760	0	0
計	7,296,641	154,663,206,532	117,979,730,880	34,664,509,692	2,018,965,960

(2) 前期高齢者分再掲

	件数	費用額	保険者負担分	一部負担金	他法負担分
	件	円	円	円	円
療養の給付等	4,282,596	88,134,449,720	68,024,231,920	19,365,284,714	744,933,086
食事療養・生活療養（再掲）	56,222	1,462,992,672	780,375,482	681,020,195	1,596,995
食事療養・生活療養	126		938,900	-938,900	0
療養費等					
療養費	78,699	673,555,373	505,935,705	160,847,043	6,772,625
海外療養費（再掲）	32	259,387	192,688	66,699	0
移送費	1	7,760	7,760	0	0
計	4,361,422	88,808,012,853	68,531,114,285	19,525,192,857	751,705,711

(3) 70歳以上一般分再掲

	件数	費用額	保険者負担分	一部負担金	他法負担分
	件	円	円	円	円
療養の給付等	2,034,626	42,501,971,826	34,579,514,522	7,470,913,954	451,543,350
食事療養・生活療養（再掲）	27,424	695,648,656	369,707,021	325,427,990	513,645
食事療養・生活療養	26		224,710	-224,710	0
療養費等					
療養費	36,611	331,609,968	265,895,286	58,942,321	6,772,361
海外療養費（再掲）	115	1,054,383	828,606	202,977	22,800
移送費	1	7,760	7,760	0	0
計	2,071,264	42,833,589,554	34,845,642,278	7,529,631,565	458,315,711

(4) 70歳以上現役並み所得者分再掲

	件数	費用額	保険者負担分	一部負担金	他法負担分
	件	円	円	円	円
療養の給付等	125,580	2,623,965,993	1,938,338,177	678,511,525	7,116,291
食事療養・生活療養（再掲）	1,509	29,703,765	10,295,762	19,367,523	40,480
食事療養・生活療養	0		0	0	0
療養費等					
療養費	2,399	20,295,247	14,220,446	6,072,239	2,562
海外療養費（再掲）	0	0	0	0	0
移送費	0	0	0	0	0
計	127,979	2,644,261,240	1,952,558,623	684,583,764	7,118,853

(5) 未就学児分再掲

	件数	費用額	保険者負担分	一部負担金	他法負担分
	件	円	円	円	円
療養の給付等	171,158	1,987,558,534	1,972,833,970	10,235,898	4,488,666
食事療養（再掲）	1,300	13,988,793	4,613,777	5,957,481	3,417,535
食事療養	19		59,150	-59,150	0
療養費等					
療養費	413	7,277,815	7,163,355	114,460	0
海外療養費（再掲）	6	786,053	786,053	0	0
移送費	0	0	0	0	0
計	171,590	1,994,836,349	1,980,056,475	10,291,208	4,488,666

備考	
----	--

様式 2 1 - 2 国民健康保険事業状況報告書（事業年報）C表集計表（2）
（平成30年度）

都道府県番号	0	7	1 公	2 組	3 計
都道府県名	福島県				

2. 高額療養費の状況

		合 算 分		単 独 分			他法併用分	合 計	現物給付分 (再掲)	
		多数該当分	その他	多数該当分	長期疾病分	入院分				その他
総 数	件 数	9,881	34,860	35,990	20,658	43,259	23,402	16,076	184,126	127,028
	高額療養費(円)	208,750,088	334,317,621	3,521,660,314	1,813,734,178	5,955,096,197	671,185,684	1,235,325,490	13,740,069,572	12,810,204,099
(再掲) 前期 高齢者分	件 数	6,087	32,570	14,947	2,964	29,513	21,391	9,687	117,159	
	高額療養費(円)	102,953,439	272,415,044	1,542,050,014	253,903,367	3,853,030,330	575,271,973	419,864,788	7,019,488,955	
(再掲) 70歳以上 一般分	件 数	2,942	31,019	2,202	1,214	17,065	19,470	7,840	81,752	
	高額療養費(円)	30,889,129	215,002,219	165,749,091	79,455,873	1,694,911,616	456,491,440	175,028,106	2,817,527,474	
(再掲) 70歳以上現役 並み所得者分	件 数	205	495	247	140	668	243	93	2,091	
	高額療養費(円)	6,433,503	9,244,717	33,300,442	13,193,658	106,046,495	19,730,583	11,328,221	199,277,619	
(再掲) 未就学児分	件 数	3	5	2	0	13	2	0	25	
	高額療養費(円)	34,712	261,882	24,000	0	1,758,265	54,650	0	2,133,509	
長期高額特定疾病該当者数								1,625 人		

3. 高額介護合算療養費の状況

件 数(件)	170
給付額(円)	4,597,613

4. その他の保険給付の状況

	出産育児給付	葬祭給付	傷病手当金	出産手当金	その他任意給付	計
件 数(件)	1,135	2,737	0	0	0	3,872
給付額(円)	469,961,968	136,315,000	0	0	0	606,276,968

備 考	
--------	--

様式 2 1 - 3 国民健康保険事業状況報告書（事業年報）C表集計表（3）
（平成30年度）

都道府県番号	0	7	1 公	2 組	3 計
都道府県名	福島県				

5. 療養の給付等内訳

(1) 全体

		件数	日数	費用額
診療費	入院	107,653 ^件	1,801,219 ^日	57,380,403,929 ^円
	入院外	3,785,514	5,459,355	52,860,818,993
	歯科	736,413	1,402,678	9,636,188,531
	小計	4,629,580	8,663,252	119,877,411,453
調剤		2,508,889	(2,935,628 枚)	29,858,734,912
食事療養・生活療養		(102,034)	(4,691,000 回)	3,073,491,707
訪問看護		10,962	55,314	611,574,490
合計		7,149,431	8,718,566	153,421,212,562

(2) 前期高齢者分再掲

		件数	日数	費用額
診療費	入院	59,159 ^件	854,183 ^日	33,033,111,128 ^円
	入院外	2,289,889	3,196,268	30,014,200,102
	歯科	405,040	787,444	5,440,083,673
	小計	2,754,088	4,837,895	68,487,394,903
調剤		1,525,901	(1,750,787 枚)	18,033,551,445
食事療養・生活療養		(56,222)	(2,184,247 回)	1,462,992,672
訪問看護		2,607	13,507	150,510,700
合計		4,282,596	4,851,402	88,134,449,720

(3) 70歳以上一般分再掲

		件数	日数	費用額
診療費	入院	28,916 ^件	449,062 ^日	16,033,366,660 ^円
	入院外	1,085,233	1,565,606	14,333,697,936
	歯科	180,725	350,464	2,460,640,723
	小計	1,294,874	2,365,132	32,827,705,319
調剤		738,693	(852,514 枚)	8,911,607,201
食事療養・生活療養		(27,424)	(1,037,504 回)	695,648,656
訪問看護		1,059	6,023	67,010,650
合計		2,034,626	2,371,155	42,501,971,826

(4) 70歳以上現役並み所得者分再掲

		件数	日数	費用額
診療費	入院	1,577 ^件	17,944 ^日	899,786,010 ^円
	入院外	66,970	93,241	955,450,598
	歯科	12,571	28,699	175,905,420
	小計	81,118	139,884	2,031,142,028
調剤		44,398	(50,792 枚)	559,259,040
食事療養・生活療養		(1,509)	(43,872 回)	29,703,765
訪問看護		64	361	3,861,160
合計		125,580	140,245	2,623,965,993

(5) 未就学児分再掲

		件数	日数	費用額
診療費	入院	1,732 ^件	12,747 ^日	754,325,443 ^円
	入院外	93,426	140,972	793,897,311
	歯科	12,073	17,997	109,072,552
	小計	107,231	171,716	1,657,295,306
調剤		63,776	(90,202 枚)	306,552,165
食事療養		(1,300)	(21,970 回)	13,988,793
訪問看護		151	695	9,722,270
合計		171,158	172,411	1,987,558,534

備考

--

様式 23 (市町村)

国民健康保険退職者医療事業状況報告書(退職者医療事業年報) E表集計表 (市町村)

退職者医療にかかる一般状況・経理状況

(平成30年度)

都道府県番号	07
都道府県名	福島県

○一般状況

		本年度末現在	
			(再掲) 未就学児
世帯数	単独世帯	565	
	混合世帯	964	
退職被保険者等数	退職被保険者	1,533	
	被扶養者	72	0
	計	1,605	0

		年度平均	
			(再掲) 未就学児
世帯数	単独世帯	1,568	
	混合世帯	1,860	
退職被保険者等数	退職被保険者	3,483	
	被扶養者	322	0
	計	3,805	0

○経理状況

1. 収入状況及び支出状況

収 入		支 出	
科 目	収入額 (円)	科 目	支出額 (円)
保険料(税) 医療給付費分	178,413,639	医 療 給 付 費	療養給付費 1,073,720,997
保険給付費等交付金(普通交付金)	1,199,912,792		療 養 費 8,620,596
その他の収入	71,098,072		小 計 1,082,341,593
合 計	1,449,424,503		高 額 療 養 費 167,169,373
			高 額 介 護 合 算 療 養 費 315,783
			移 送 費 18,640
			計 1,249,845,389
		国民健康保険事業費納付金(医療給付費分) 2,018,638,485	
		その他の支出 131,029,740	
		前年度繰上充用金 0	
		合 計 3,399,513,614	

2. 保険料(税) 収納状況

	調定額	収納額	還付未済額(別掲)	不納欠損額	未収額	居所不明者分調定額
現年分	251,436,814	243,393,802	39,569	0	8,043,012	0
滞納繰越分	319,901,507	58,597,326	0	23,929,926	237,374,255	0
計	571,338,321	301,991,128	39,569	23,929,926	245,417,267	0

3. 医療給付支払状況

		支払義務額	支払済額	徴収金等	戻入未済額	未払額
療養給付費	計	1,070,735,108	1,073,720,997	2,688,263	297,626	0
	現年度分(再掲)	1,070,563,384	1,073,549,273	2,688,263	297,626	0
療 養 費	計	8,620,596	8,620,596	0	0	0
	現年度分(再掲)	8,617,369	8,617,369	0	0	0
高 額 療 養 費		165,803,592	167,169,373	1,326,657	39,124	0
高 額 介 護 合 算 療 養 費		315,783	315,783	0	0	0
移 送 費		18,640	18,640	0	0	0

4. 備考

収納率	現年分	滞納繰越分	計
	96.80%	18.32%	52.86%
備考			

様式第19 国民健康保険事業状況報告書（事業年報）A表集計表

（平成30年度）

都道府県番号	0	7	1	2	3
都道府県名	福島県				

○ 一般状況

		本年度末現在	(再掲) 未就学児	(再掲) 前期高齢者	(再掲) 70歳以上一般	(再掲) 70歳以上現役 並み所得者
保 険 者 数		2				
世 帯 数		3,249				
被 保 険 者 数	総 数	6,023	149	779	73	230
	退職被保険者等	0	0			
	一般被保険者	6,023	149	779	73	230

		年度平均	(再掲) 未就学児	(再掲) 前期高齢者	(再掲) 70歳以上一般	(再掲) 70歳以上現役 並み所得者
世 帯 数		3,303				
被 保 険 者 数	総 数	6,107	139	769	74	222
	退職被保険者等	0	0			
	一般被保険者	6,107	139	769	74	222

	本年度末現在	年度平均
介護保険第2号被保険者数	2,655	2,681
介護保険第2号世帯数	0	0

	年度平均
標準負担額の減額状況	12

	本年度末現在	年度平均
特 定 世 帯 数	0	0
特 定 継 続 世 帯 数	0	0

	本 年 度 中
世帯の継続性を認めた世帯数 (市町村内転居の場合を除く)	0

被 保 険 者 増 減 内 訳	本年度中増	転 入		社保離脱	生保廃止	出 生	後期高齢者 離脱	そ の 他	計
		(再掲) 他県からの転入	(再掲) 他県からの転入						
		0	0	231	0	16	0	253	500
	本年度中減	転 出		社保加入	生保開始	死 亡	後期高齢者 加入	そ の 他	計
		(再掲) 他県への転出	(再掲) 他県への転出						
		0	0	261	0	9	49	375	694

本年度末現在 事務職員数	市町村・国保組合計			都道府県		
	専 任	兼 任	計	専 任	兼 任	計
	7	0	7	8	3	11

その他の保険給付 実施保険者数	出産育児給付を実施	葬祭給付を実施	傷病手当金	出産手当金	その他の任意給付
	2	2	2	0	0

一部負担割合 保険者数	法定割合	そ の 他	計	保険料・税 別保険者数	保 険 料	保 険 税
	2	0	2		2	2

備 考	
--------	--

様式 20 (国保組合) 国民健康保険事業状況報告書 (事業年報) B表集計表 (国保組合)
(平成30年度)

1. 収支状況及び資産・負債等の状況
[1] 収入状況及び支出状況

都道府県番号	07
都道府県名	福島県

収 入				支 出			
科 目	収入額	(再掲)後期高齢者 支援金等分	(再掲)介護分	科 目	支出額	(再掲)後期高齢者 支援金等分	(再掲)介護分
	円	円	円		円	円	円
保険料				総務費	87,001,459		
医療給付費分	888,380,600			療養給付費	774,959,616		
後期高齢者支援金分	249,789,200	249,789,200		療養費	6,059,284		
介護納付金分	134,448,600		134,448,600	小計	781,018,900		
計	1,272,618,400	249,789,200	134,448,600	高額療養費	68,506,712		
国庫支出金				高額介護合算療養費	0		
事務費負担金	6,755,555	0	0	移送費	0		
療養給付費等負担金	376,640,279	82,811,141	46,342,511	出産育児諸費	22,260,840		
高額医療費共同事業負担金	2,103,000			葬祭諸費	1,900,000		
特定健康診査等負担金	2,590,000			育児諸費	0		
出産育児一時金補助金	7,879,000			その他の	6,078,000		
その他	61,321,000	0	0	小計	879,764,452		
計	457,288,834	82,811,141	46,342,511	審査支払手数料	3,526,171		
前期高齢者交付金	0			計	883,290,623		
特定健康診査等負担金	0			後期高齢者支援金	347,373,440	347,373,440	
その他	0	0	0	事務費拠出金	26,910	26,910	
計	0	0	0	計	347,400,350	347,400,350	
高額医療費共同事業交付金	54,558,000			前期高齢者納付金	80,832,262		
直診勘定繰入金	0			事務費拠出金	22,267		
その他の収入	3,554,678			計	80,854,529		
小計(単年度収入)	1,788,019,912	332,600,341	180,791,111	介護納付金	181,171,514		181,171,514
				高額医療費共同事業拠出金	31,057,074		
				保健事業費	48,854,127		
				特定健康診査等事業費	12,039,564		
				健康管理センター事業費	0		
				計	60,893,691		
				直診勘定繰出金	0		
				その他の支出	46,141,984	0	0
				小計(単年度支出)	1,717,811,224	347,400,350	181,171,514
				単年度収支差引額	70,208,688	-14,800,009	-380,403
				単年度黒字額(1)	93,313,428		
				単年度赤字額(1)	23,104,740		

準備金繰入金	30,000,000			準備金積立金	0		
繰越金	247,815,186			前年度繰上充用金	0		
組合債	0			組合債費	0		
収入合計	2,065,835,096			支出合計	1,717,811,224		
				黒字額(2)	348,023,874		
				うち次年度への繰越金	348,023,874		
				うち準備金積立金	0		
				赤字額(0)	0		
				収支差引額	348,023,874		
				準備金保有額	439,248,155		
				組合債残高	0		

(注) 括弧内には保険者数を記入すること。

[2] 資産・負債等の状況 (年度末現在)

資 産			負 債 及 び 純 資 産		
科 目		金額(円)	科 目		金額(円)
準備金保有額	a	439,248,155	繰上充用金(当年度赤字額)	e	0
次年度への繰越金	b	348,023,874	組合債残高	f	0
貸付金等	c	0	その他の負債	g	0
その他の資産	d	0	負債合計(e+f+g)		0
資産合計(a+b+c+d)		787,272,029	純資産(資産合計 - 負債合計)		787,272,029

備考	
----	--

様式20 (国保組合) (つづき)

国民健康保険事業状況報告書 (事業年報) B表集計表(続) (国保組合)
(平成30年度)

都道府県番号	07
都道府県名	福島県

○経理状況

2. 保険料収納状況

(円)

		調定額	収納額	還付未済額(別掲)	不納欠損額	未収額	居所不明者分調定額
保険料	現年分	1,273,493,100	1,271,733,300	0	0	1,759,800	0
	滞納繰越分	1,134,200	885,100	0	0	249,100	0
	計	1,274,627,300	1,272,618,400	0	0	2,008,900	0

3. 保険給付費等支払状況

(円)

		支払義務額	支払済額	徴収金等	戻入未済額	未払額	
Ⅷ 一般被 保険給 付者分 費Ⅴ	療養給付費	計	774,804,400	774,959,616	146,774	8,442	0
		現年度分(再掲)	774,804,400	774,959,616	146,774	8,442	0
	療養費	計	6,059,284	6,059,284	0	0	0
		現年度分(再掲)	6,059,284	6,059,284	0	0	0
		高額療養費	68,506,712	68,506,712	0	0	0
		高額介護合算療養費	0	0	0	0	0
		移送費	0	0	0	0	0
		その他の保険給付費	30,238,000	30,238,000	0	0	0
		後期高齢者支援金等	347,400,350	347,400,350			0
		前期高齢者納付金等	80,854,529	80,854,529			0
		介護納付金	181,171,514	181,171,514			0

4. 備考

収 納 率		
現年分	滞納繰越分	計
99.86%	78.04%	99.84%
備考		

様式 2 1 国民健康保険事業状況報告書（事業年報）C表集計表（1）
（平成30年度）

○ 保険給付状況
1. 医療給付の状況
(1) 全体

都道府県番号	0	7	1	2	3
都道府県名	福島県				

	件数	費用額	保険者負担分	一部負担金	他法負担分
	件	円	円	円	円
療養の給付等	61,667	1,092,694,177	774,804,400	307,044,571	10,845,206
食事療養・生活療養（再掲）	538	9,339,717	3,432,427	5,907,290	0
食事療養・生活療養	0		0	0	0
療養費等					
診療費	45	371,270	261,124	110,146	0
補装具	22	1,034,893	728,260	306,633	0
柔道整復師	1,363	7,007,223	4,950,282	2,048,586	8,355
アンマ・マッサージ	10	115,600	81,720	33,880	0
ハリ・キウ	3	38,640	27,048	11,592	0
その他	6	0	10,850	-10,850	0
小計	1,449	8,567,626	6,059,284	2,499,987	8,355
海外療養費（再掲）	0	0	0	0	0
移送費	0	0	0	0	0
計	63,116	1,101,261,803	780,863,684	309,544,558	10,853,561

(2) 前期高齢者分再掲

	件数	費用額	保険者負担分	一部負担金	他法負担分
	件	円	円	円	円
療養の給付等	11,272	343,501,964	247,166,194	94,795,103	1,540,667
食事療養・生活療養（再掲）	180	3,872,854	1,481,974	2,390,880	0
食事療養・生活療養	0		0	0	0
療養費等					
療養費	149	1,493,238	1,091,435	393,448	8,355
海外療養費（再掲）	0	0	0	0	0
移送費	0	0	0	0	0
計	11,421	344,995,202	248,257,629	95,188,551	1,549,022

(3) 70歳以上一般分再掲

	件数	費用額	保険者負担分	一部負担金	他法負担分
	件	円	円	円	円
療養の給付等	1,791	42,561,552	34,314,123	7,696,321	551,108
食事療養・生活療養（再掲）	28	325,802	143,002	182,800	0
食事療養・生活療養	0		0	0	0
療養費等					
療養費	43	497,653	394,776	94,522	8,355
海外療養費（再掲）	0	0	0	0	0
移送費	0	0	0	0	0
計	1,834	43,059,205	34,708,899	7,790,843	559,463

(4) 70歳以上現役並み所得者分再掲

	件数	費用額	保険者負担分	一部負担金	他法負担分
	件	円	円	円	円
療養の給付等	3,255	84,947,776	59,167,317	25,453,430	327,029
食事療養・生活療養（再掲）	50	1,130,346	367,786	762,560	0
食事療養・生活療養	0		0	0	0
療養費等					
療養費	35	304,863	213,169	91,694	0
海外療養費（再掲）	0	0	0	0	0
移送費	0	0	0	0	0
計	3,290	85,252,639	59,380,486	25,545,124	327,029

(5) 未就学児分再掲

	件数	費用額	保険者負担分	一部負担金	他法負担分
	件	円	円	円	円
療養の給付等	2,156	18,079,470	14,547,166	3,532,304	0
食事療養（再掲）	13	101,380	29,160	72,220	0
食事療養	0		0	0	0
療養費等					
療養費	5	50,811	40,648	10,163	0
海外療養費（再掲）	0	0	0	0	0
移送費	0	0	0	0	0
計	2,161	18,130,281	14,587,814	3,542,467	0

備考	
----	--

様式 2 1 - 2 国民健康保険事業状況報告書（事業年報）C表集計表（2）
（平成30年度）

都道府県番号	0	7	1	2	3
都道府県名	福島県				

2. 高額療養費の状況

		合 算 分		単 独 分			他法併用分	合 計	現物給付分 (再掲)	
		多数該当分	その他	多数該当分	長期疾病分	入院分				その他
総 数	件 数	24	113	55	154	194	64	45	649	467
	高額療養費(円)	1,654,722	2,704,246	7,007,777	14,778,287	33,742,388	4,832,183	3,787,109	68,506,712	60,620,121
(再掲) 前期 高齢者分	件 数	16	95	36	84	79	43	7	360	
	高額療養費(円)	588,736	1,717,918	3,772,560	8,442,700	14,476,064	3,331,731	1,351,646	33,681,355	
(再掲) 70歳以上 一般分	件 数	0	50	0	18	14	20	3	105	
	高額療養費(円)	0	224,128	0	794,108	1,985,572	465,053	251,146	3,720,007	
(再掲) 70歳以上現役 並み所得者分	件 数	6	30	11	27	24	6	1	105	
	高額療養費(円)	211,578	451,504	786,420	2,558,280	3,611,217	235,032	73,985	7,928,016	
(再掲) 未就学児分	件 数	0	1	0	0	1	0	0	2	
	高額療養費(円)	0	26,045	0	0	13,736	0	0	39,781	
長期高額特定疾病該当者数								9 人		

3. 高額介護合算療養費の状況

件 数(件)	0
給付額(円)	0

4. その他の保険給付の状況

	出産育児給付	葬祭給付	傷病手当金	出産手当金	その他任意給付	計
件 数(件)	53	9	83	0	0	145
給付額(円)	22,260,000	1,900,000	6,078,000	0	0	30,238,000

備 考	
-----	--

様式 2 1 - 3 国民健康保険事業状況報告書（事業年報）C表集計表（3）
（平成30年度）

都道府県番号	0	7	1	2	3
都道府県名	福島県				

5. 療養の給付等内訳

(1) 全体

		件数	日数	費用額
診療費	入院	595 ^件	5,957 ^日	333,222,440 ^円
	入院外	33,142	43,644	435,735,230
	歯科	8,149	12,558	82,459,280
	小計	41,886	62,159	851,416,950
調剤		19,719 (22,701 枚)	227,075,700
食事療養・生活療養		(538) (14,079 回)	9,339,717
訪問看護		62	493	4,861,810
合計		61,667	62,652	1,092,694,177

(2) 前期高齢者分再掲

		件数	日数	費用額
診療費	入院	193 ^件	2,382 ^日	136,080,130 ^円
	入院外	5,955	8,553	131,796,030
	歯科	1,411	2,267	16,511,120
	小計	7,559	13,202	284,387,280
調剤		3,704 (4,276 枚)	54,552,170
食事療養・生活療養		(180) (5,783 回)	3,872,854
訪問看護		9	60	689,660
合計		11,272	13,262	343,501,964

(3) 70歳以上一般分再掲

		件数	日数	費用額
診療費	入院	31 ^件	256 ^日	14,681,190 ^円
	入院外	969	1,412	16,931,160
	歯科	133	233	2,182,490
	小計	1,133	1,901	33,794,840
調剤		656 (793 枚)	8,305,940
食事療養・生活療養		(28) (499 回)	325,802
訪問看護		2	11	134,970
合計		1,791	1,912	42,561,552

(4) 70歳以上現役並み所得者分再掲

		件数	日数	費用額
診療費	入院	48 ^件	629 ^日	29,461,030 ^円
	入院外	1,731	2,432	33,376,920
	歯科	478	748	5,665,470
	小計	2,257	3,809	68,503,420
調剤		992 (1,133 枚)	14,765,320
食事療養・生活療養		(50) (1,696 回)	1,130,346
訪問看護		6	49	548,690
合計		3,255	3,858	84,947,776

(5) 未就学児分再掲

		件数	日数	費用額
診療費	入院	22 ^件	90 ^日	4,354,500 ^円
	入院外	1,167	1,716	8,790,400
	歯科	122	155	904,390
	小計	1,311	1,961	14,049,290
調剤		845 (1,192 枚)	3,928,800
食事療養		(13) (157 回)	101,380
訪問看護		0	0	0
合計		2,156	1,961	18,079,470

備考