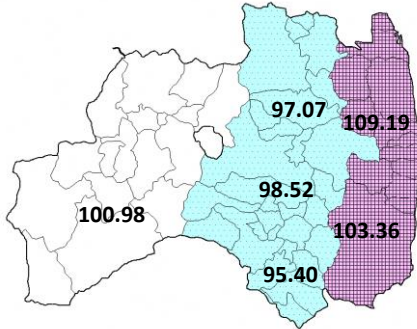


リスクおよび質問票 標準化該当比 その1

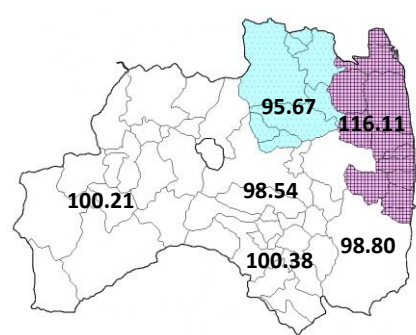
※ 福島県全体における出現割合を100とし、各地域で期待される出現割合と実際を比較
 ※ 地域は二次医療圏別(ただし会津、南会津を一体とする)

<肥満者割合>

男性

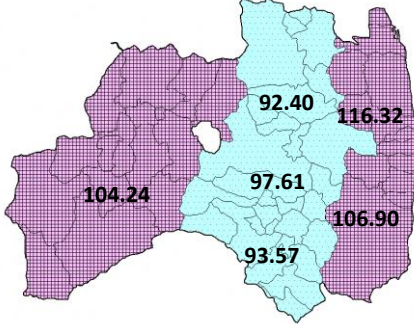


女性

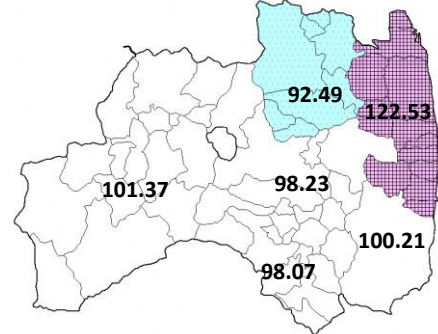


<メタボリックシンドローム該当割合>

男性

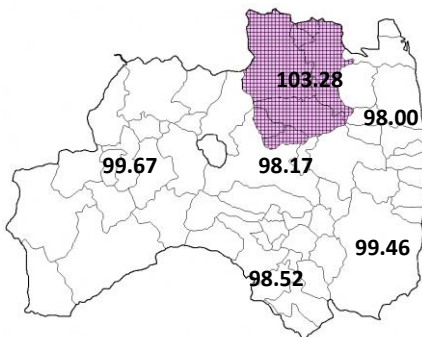


女性

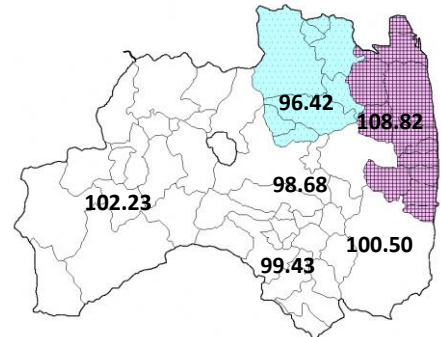


<メタボリックシンドローム予備群該当割合>

男性



女性



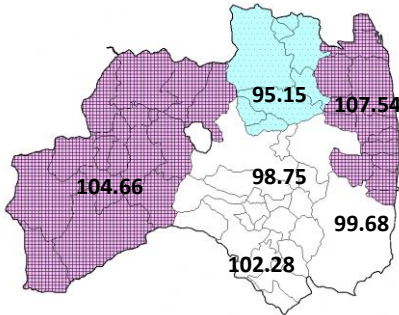
	有意に高い	: 標準化該当比が100を上回り、かつ信頼区間下限も100を上回る
	有意な差がない	: 標準化該当比が100を上回るが信頼区間の下限は100を下回る または 標準化該当比が100を下回るが信頼区間の上限は100を上回る
	有意に低い	: 標準化該当比が100を下回り、かつ信頼区間の上限も100を下回る

リスクおよび質問票 標準化該当比 その2

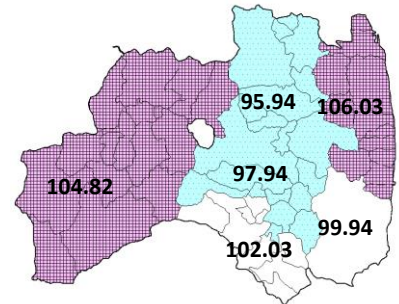
※ 福島県全体における出現割合を100とし、各地域で期待される出現割合と実際を比較
 ※ 地域は二次医療圏別(ただし会津、南会津を一体とする)

< 血圧高値割合 >

男性

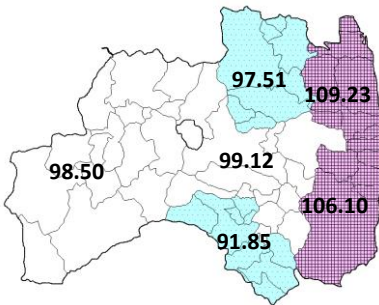


女性

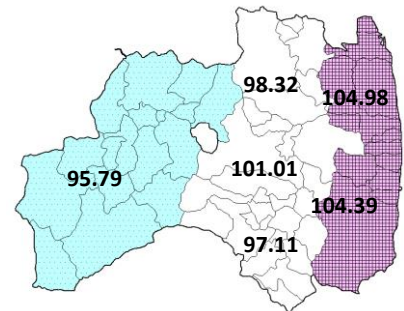


< 血圧服薬割合 >

男性

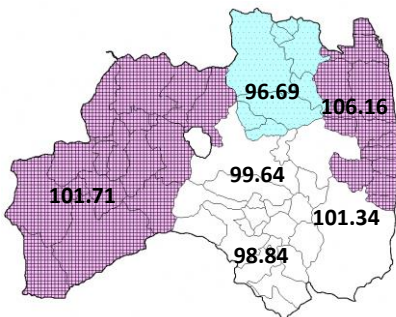


女性

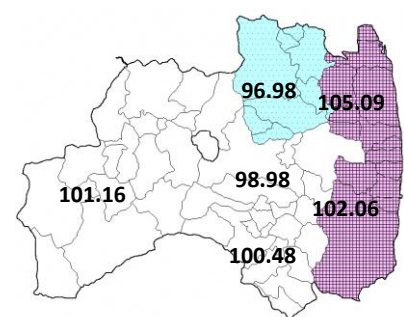


< 血圧高値および血圧服薬割合 >

男性



女性



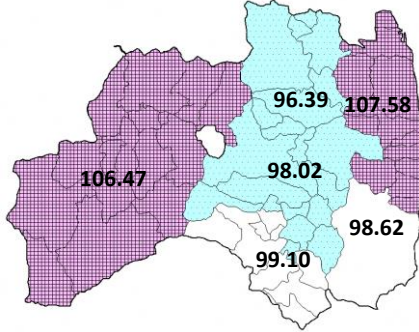
	有意に高い	: 標準化該当比が100を上回り、かつ信頼区間下限も100を上回る
	有意な差がない	: 標準化該当比が100を上回るが信頼区間の下限は100を下回る または 標準化該当比が100を下回るが信頼区間の上限は100を上回る
	有意に低い	: 標準化該当比が100を下回り、かつ信頼区間の上限も100を下回る

リスクおよび質問票 標準化該当比 その3

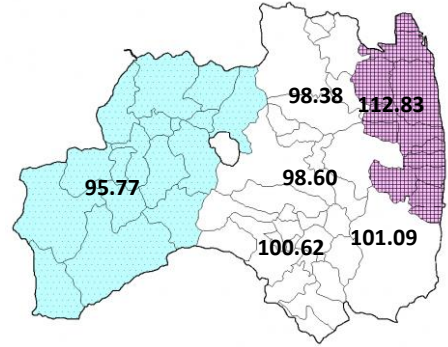
※ 福島県全体における出現割合を100とし、各地域で期待される出現割合と実際を比較
 ※ 地域は二次医療圏別(ただし会津、南会津を一体とする)

<脂質異常割合>

男性

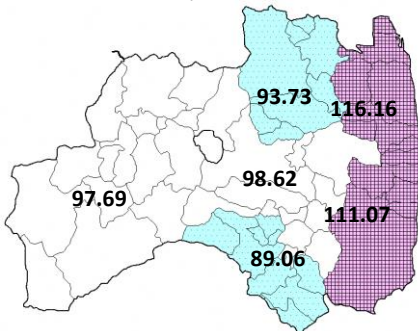


女性

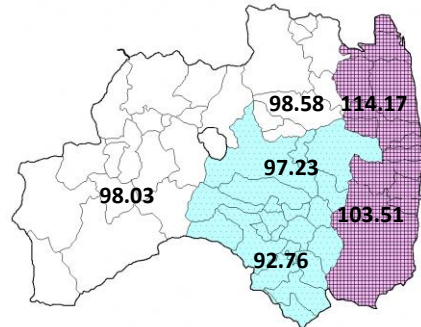


<脂質服薬割合>

男性

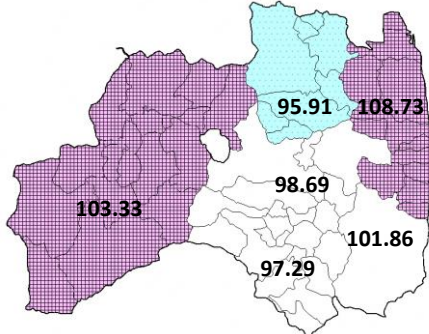


女性

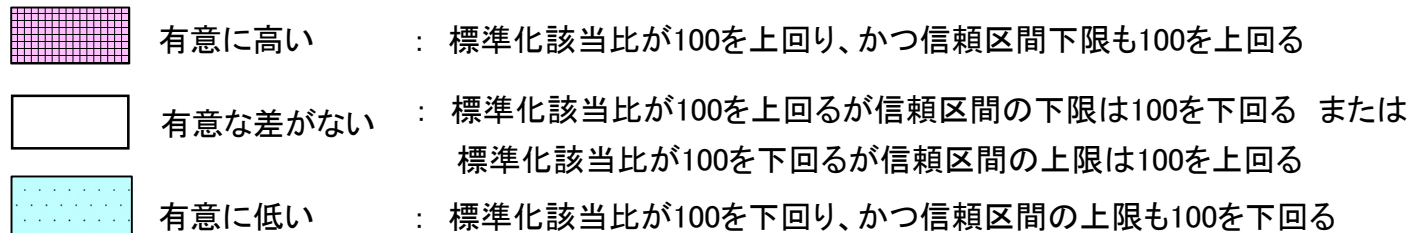
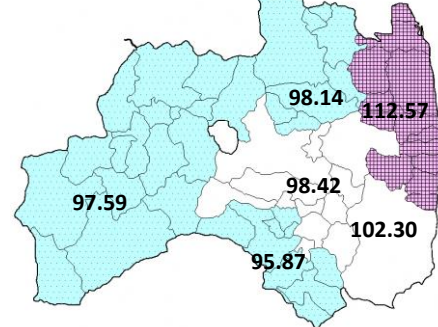


<脂質異常および脂質服薬割合>

男性



女性

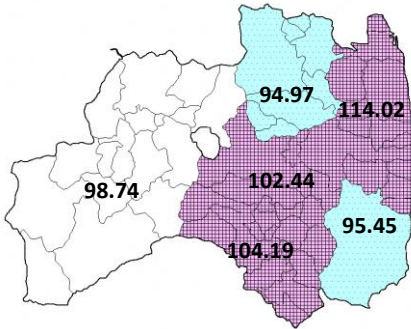


リスクおよび質問票 標準化該当比 その4

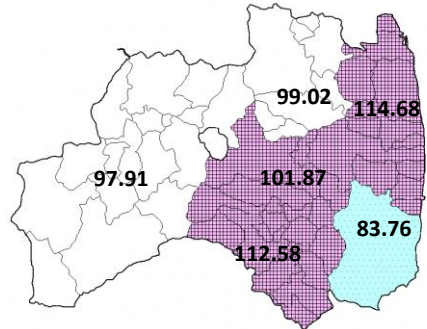
※ 福島県全体における出現割合を100とし、各地域で期待される出現割合と実際を比較
 ※ 地域は二次医療圏別(ただし会津、南会津を一体とする)

<血糖高値割合>

男性

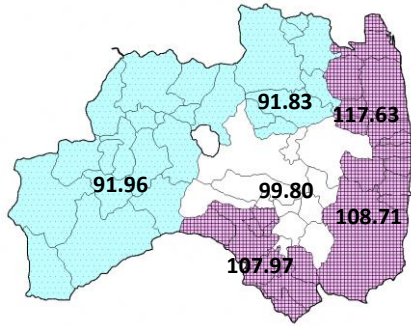


女性

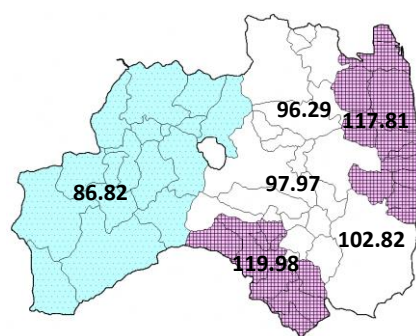


<血糖服薬割合>

男性

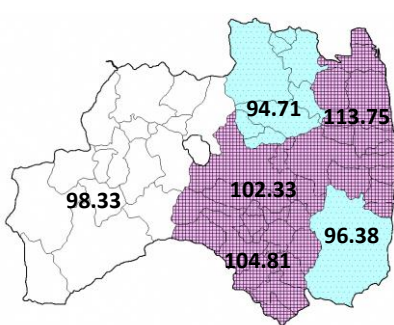


女性

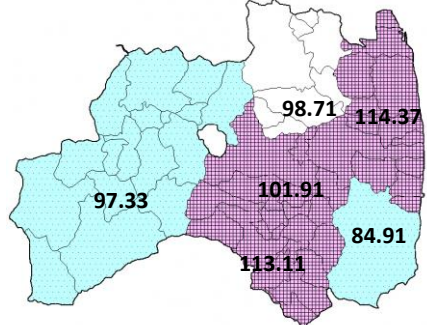


<血糖高値および血糖服薬割合>

男性



女性



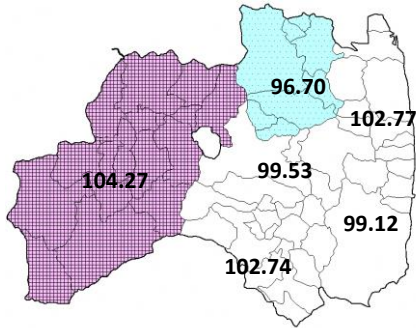
	有意に高い	: 標準化該当比が100を上回り、かつ信頼区間下限も100を上回る
	有意な差がない	: 標準化該当比が100を上回るが信頼区間の下限は100を下回る または 標準化該当比が100を下回るが信頼区間の上限は100を上回る
	有意に低い	: 標準化該当比が100を下回り、かつ信頼区間の上限も100を下回る

リスクおよび質問票 標準化該当比 その5

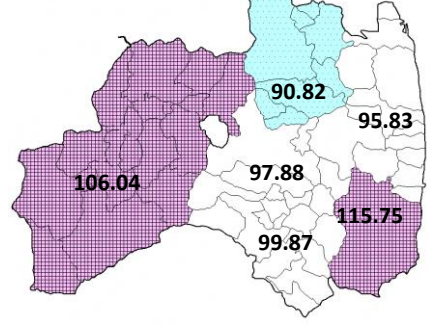
※ 福島県全体における出現割合を100とし、各地域で期待される出現割合と実際を比較
 ※ 地域は二次医療圏別(ただし会津、南会津を一体とする)

<喫煙割合>

男性

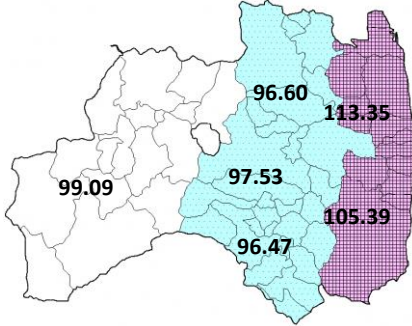


女性

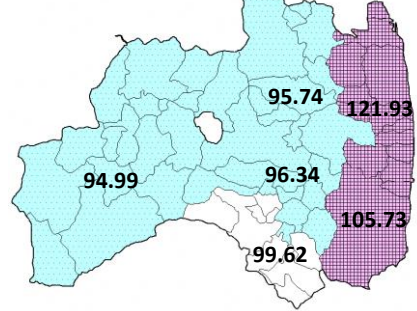


<20才からの体重が10kg以上の増加あり>

男性

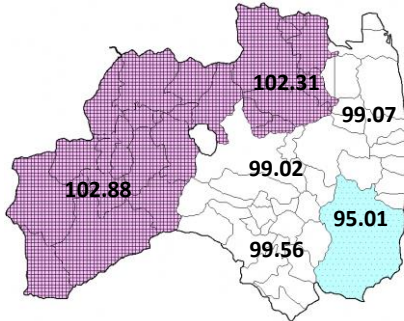


女性

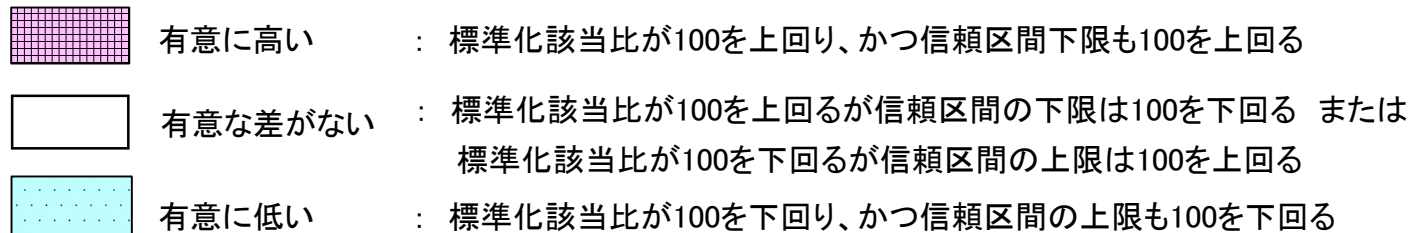
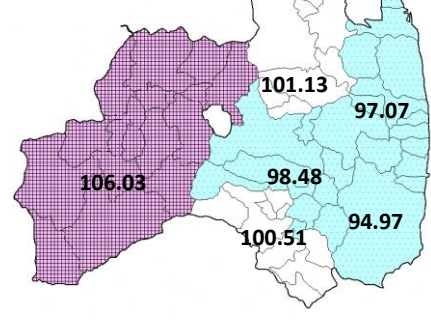


<1回30分以上の運動を週2日以上、1年以上実施していない>

男性



女性

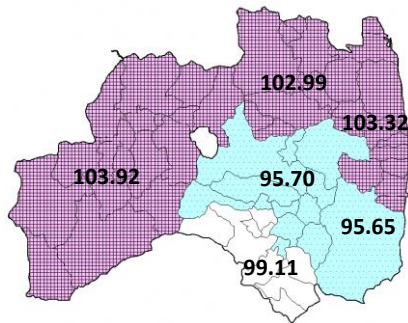


リスクおよび質問票 標準化該当比 その6

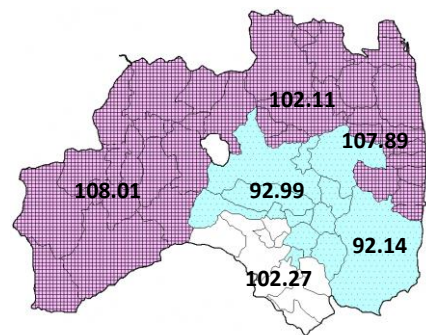
※ 福島県全体における出現割合を100とし、各地域で期待される出現割合と実際を比較
 ※ 地域は二次医療圏別(ただし会津、南会津を一体とする)

<歩行または身体活動を1日1時間以上実施していない>

男性

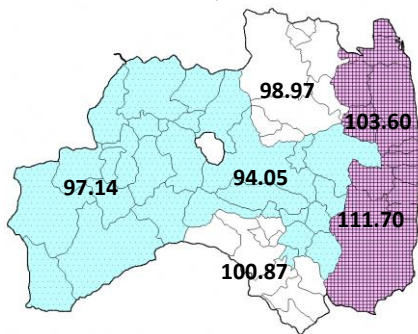


女性

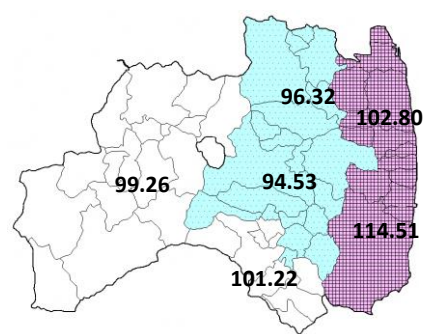


<歩く速度が遅くない>

男性

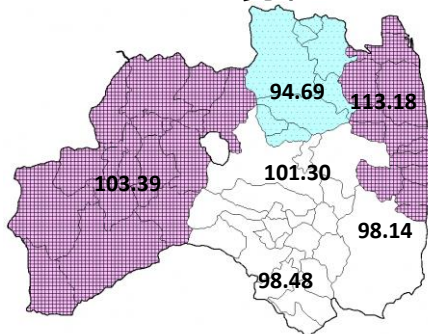


女性

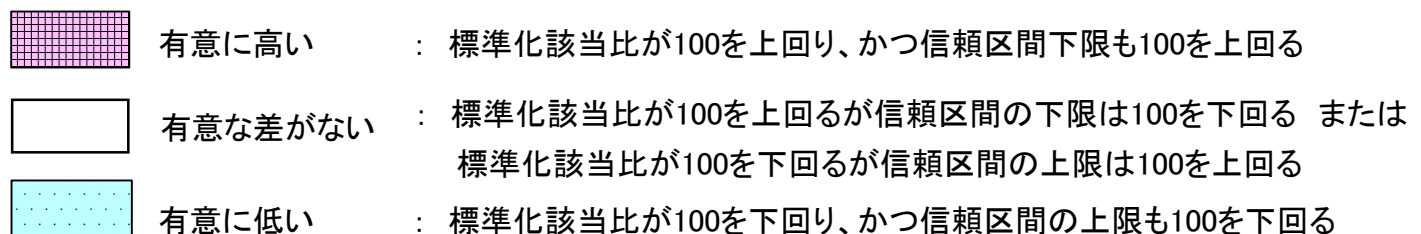
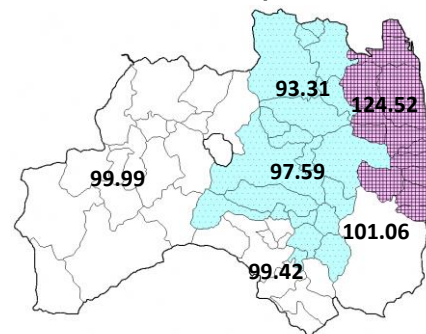


<この1年間で体重の増減が±3kg以上あり>

男性



女性

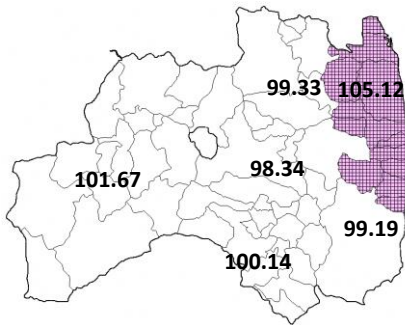


リスクおよび質問票 標準化該当比 その7

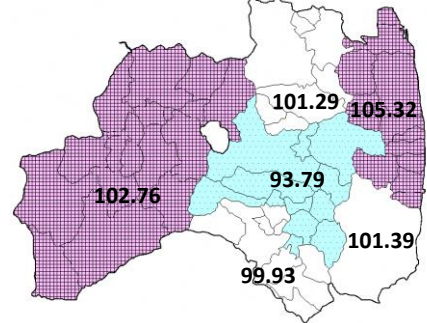
※ 福島県全体における出現割合を100とし、各地域で期待される出現割合と実際を比較
 ※ 地域は二次医療圏別(ただし会津、南会津を一体とする)

<人と比較して食べる速度が速い>

男性

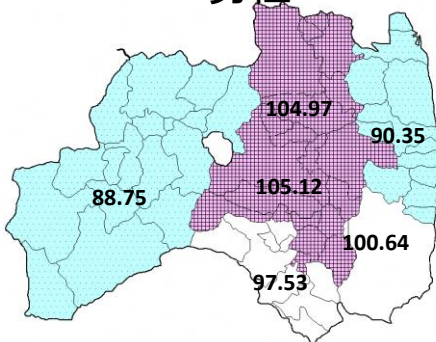


女性

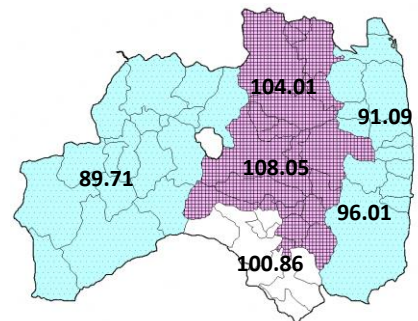


<就寝前の2時間以内の夕食が週3回以上あり>

男性

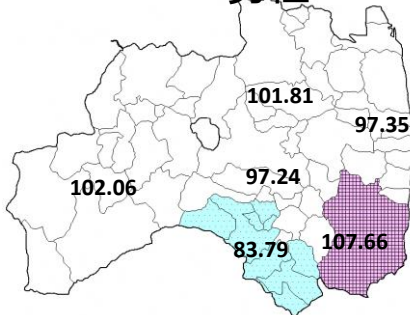


女性

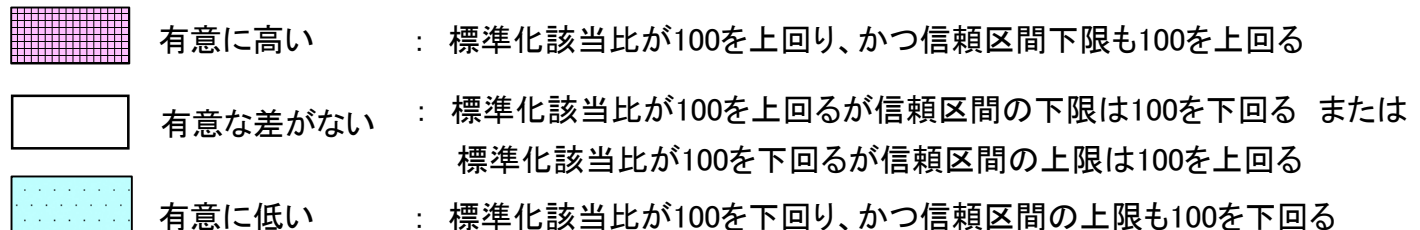
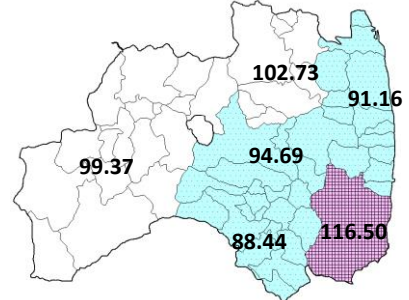


<夕食後の間食が週3回以上あり>

男性



女性

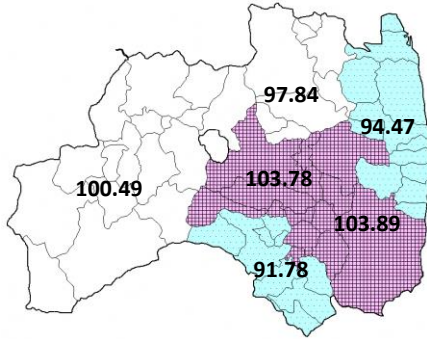


リスクおよび質問票 標準化該当比 その8

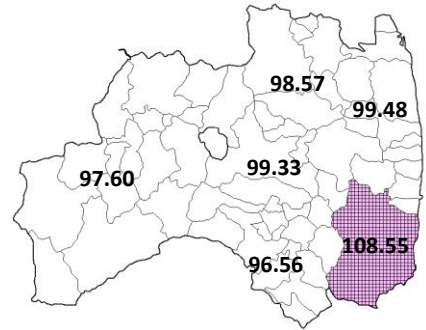
※ 福島県全体における出現割合を100とし、各地域で期待される出現割合と実際を比較
 ※ 地域は二次医療圏別(ただし会津、南会津を一体とする)

<朝食を抜くことが週に3回以上あり>

男性

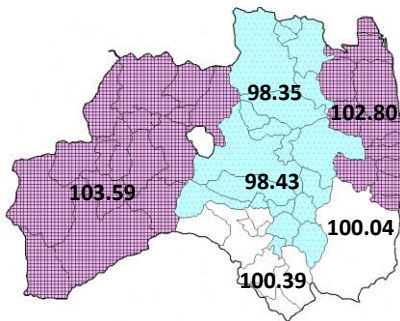


女性

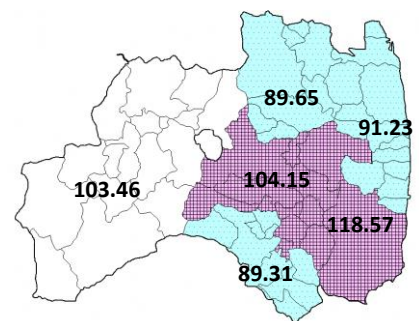


<飲酒量一定以上あり>

男性

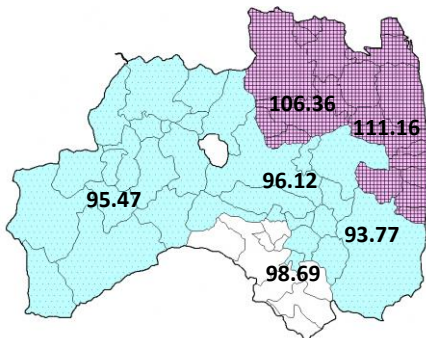


女性



<睡眠で休養が十分にとれていない>

男性



女性

