

平成 1 9 年 度

国 民 健 康 保 険 事 業 状 況

福 島 県

目

次

I 概況

1 一般状況	-----	1
2 収支状況	-----	3
3 保険料(税)の状況	-----	4
4 保険給付の状況	-----	5
5 国保診療施設の状況	-----	7

II 統計表

第1表 一般状況(各年度末・各月末)	-----	8
第2表 被保険者数の増減(異動事由別内訳)	-----	9
第3表 一般状況(保険者別)	-----	1 1
第4表 標準負担額(入院時食事療養費)の減額状況	-----	1 3
第5表-1 経理状況(収入) その1~その4	-----	1 5
第5表-2 経理状況(支出) その1~その3	-----	2 3
(支出・収支差引等) その4	-----	2 9
第6表-1 保険料(税)調定・収納状況(現年課税分)	-----	3 1
第6表-2 保険料(税)調定・収納状況(滞納繰越分)	-----	3 3
第7表-1 経理諸率(収入) その1~その2	-----	3 5
第7表-2 経理諸率(支出)	-----	3 9
第8表-1 保険税の課税状況(一般・医療)	-----	4 1
第8表-2 保険税の課税状況(退職・医療)	-----	4 3
第8表-3 保険税の課税状況(一般+退職・介護)	-----	4 5

第9表-1 保険給付状況(一般) その1~その4	-----	4 7
第9表-2 保険給付状況(退職) その1~その4	-----	5 5
第9表-3 保険給付状況(一般+退職) その1~その4	-----	6 3
第10表-1 高額療養費の状況		
(一般) その1	-----	7 1
(一般) その2(低所得者分【再掲】)	-----	7 3
第10表-2 高額療養費の状況		
(退職) その1	-----	7 5
(退職) その2(低所得者分【再掲】)	-----	7 7
第11表-1 診療費諸率(一般)	-----	7 9
第11表-2 診療費諸率(退職)	-----	8 1
第11表-3 診療費諸率(一般+退職)	-----	8 3
第12表 国保老人医療給付状況(老人) その1~その4	-----	8 5
第13表 国保老人診療費諸率	-----	9 3
第14表 給付状況(一般+退職+老人) その1~その4	-----	9 5
第15表 診療費諸率(一般+退職+老人)	-----	1 0 3
第16表 国保診療施設の一般状況	-----	1 0 5
第17表 国保診療施設の診療状況	-----	1 0 6
第18表 国保診療施設の経理状況(直診勘定) その1~その3	-----	1 0 7
第19表 国保診療施設の経理状況(企業会計)	-----	1 1 0
国民健康保険事業状況報告書(事業年報)市町村集計	-----	1 1 2

資料の見方

I 用語 この資料における用語について説明します。

【療養の給付】 (老人医療受給者分については【医療の給付】)
被保険者の疾病又は負傷に対して保険医療機関等から療養(医療)の給付を受けたもの(現物給付)。
※療養の給付＝診療費(入院＋外来＋歯科)＋食事療養費＋調剤＋訪問看護療養費＋施設療養費

【療養費】 (老人医療受給者分については【医療費】)
被保険者が受診の際に、被保険者証を持参できない等の事由により医療機関へ医療費の全額を支払った場合、後日、領収書をもとにした申請により、保険者が保険給付相当分を被保険者に現金で支給するもの(現金給付)。
※療養費＝診療費＋その他(はり・きゅう・あんま・マッサージ・柔道整復の施術、治療用器具等)

【療養諸費】 「療養の給付」と「療養費」の合計額。

【件数】 月単位に給付決定された受診件数。(診療報酬明細書(レプト)の枚数)

【日数】 診療を受けた実日数。

【費用額】 診療報酬点数表に基づき計算された金額。
費用額には、被保険者の一部負担金及び結核予防法等、他の制度で負担した金額も含む。

【年間平均世帯数】・【年間平均被保険者数】
年度内(平成14年度から市町村は3～2ベース)の各月末の世帯数・被保険者数の合計を12で除した数。(小数点以下の端数を四捨五入してあるため、保険者ごとの計は県計と一致しない。)

【診療費諸率】 「受診率」、「1件当たり日数」及び「1日当たり費用額」のことを「医療費の3要素」といい、医療費分析上の基本的な指標。(IIを参照)

【受診率】 (100人当たり受診件数)
入院、入院外及び歯科の年間受診件数を、年間平均被保険者数で除して得た数に、100を乗じて得た数。

【1件当たり日数】 入院、入院外及び歯科の年間日数を、年間受診件数で除して得た数。

【1日当たり費用額】 入院、入院外及び歯科の年間分の費用額を、年間分の受診日数で除して得た額。

【1人当たり費用額】 入院、入院外及び歯科の年間費用額を年間平均被保険者数で除して得た数。

II 諸率の計算方法

この資料の各表における用語及び国保事業を数量的に把握するうえで指標となる主な諸率の計算方法等について説明します。

○診療費諸率(医療費の3要素)

$$\frac{\text{費用額(円)}}{\text{被保険者数(人)}} = \frac{\text{件数(件)}}{\text{被保険者数(人)}} \times \frac{\text{日数(日)}}{\text{件数(件)}} \times \frac{\text{費用額(円)}}{\text{日数(日)}}$$

$$\begin{aligned} \text{【1人当たり費用額】} &= \text{【受診率】} \times \text{【1件当たり日数】} \times \text{【1日当たり費用額】} \\ &= \text{【1人当たり日数】} \times \text{【1日当たり費用額】} \\ &= \text{【受診率】} \times \text{【1件当たり費用額】} \end{aligned}$$

※ 諸率は、端数調整を行っており、保険者ごとの計は県計と一致しない。

(注2) 市町村分の一般被保険者分と退職被保険者等分の療養の給付等(現物給付分)は、会計年度所属区分の見直しにより平成14年度から3～2ベース。老人医療受給者分は従前どおり3～2ベース。それ以外は従来どおり4～3ベース。

(注4) 平成19年度において、市町村合併後不均一課税を行っている場合は、旧町村単位で表記している。

市町村合併の状況

合併期日	新市町村名	旧市町村名	課税状況
16.11.1	会津若松市	会津若松市、北会津村	均一
17.3.1	田村市	滝根町、大越町、都路村、常葉町、船引町	不均一
17.4.1	須賀川市	須賀川市、長沼町、岩瀬村	不均一
17.10.1	会津美里町	会津高田町、会津本郷町、新鶴村	均一
17.11.1	会津若松市	会津若松市、河東町	均一
17.11.7	白河市	白河市、表郷村、大信村、東村	不均一
17.12.1	二本松市	二本松市、安達町、岩代町、東和町	不均一
18.1.1	南相馬市	原町市、鹿島町、小高町	均一
18.1.1	伊達市	伊達町、梁川町、保原町、霊山町、月館町	均一
18.1.4	喜多方市	喜多方市、熱塩加納村、塩川町、山都町、高郷村	不均一
18.3.20	南会津町	田島町、館岩村、伊南村、南郷村	不均一
19.1.1	本宮市	本宮町、白沢村	不均一

概況

1 一般状況

本県の国民健康保険の世帯数は、平成4年度から増加傾向が続いていたが、平成18年度以降は減少に転じている。平成19年度末の世帯数は393,108世帯であり、前年度比1,008世帯の減(0.26%)となった。

被保険者数は平成9年度から増加傾向が続いていたが、平成16年度より減少に転じ、平成19年度末の被保険者数は781,377人で前年度比15,181人の減(1.9%)となった。(表-1、図-1)

被保険者数の種別の動向をみると、退職者医療制度の対象である退職被保険者等については、平成19年度末で134,666人となり、前年度比3,002人の増(2.3%)となった。しかし、一般被保険者は平成19年度末現在450,037人で、前年度比15,999人の減(3.4%)となった。また、老人医療受給者は平成19年度末で196,674人となり、前年度比2,184人の減(1.1%)で平成15年度からの減少傾向が続いた。(図-2)

なお、被保険者の資格の異動については、社保離脱による増加が引き続き最も多くなっている。(図-3、図-4)

表1 国保・社保等年度別推移

	国民健康保険 3.31現在		福島県総数 4.1現在		政府管掌健康保険 3.31現在		(%)	(%)	(%)
	世帯数A	被保険者数B	世帯数C	人口D	事業所数	加入者数E	A/C	B/D	E/D
14年度	376,285 103.5	805,865 103.1	701,997 101.0	2,111,866 99.7	27,561 98.6	676,116 97.3	53.60	38.16	32.02
15年度	386,006 102.6	820,050 101.8	708,392 100.9	2,105,267 99.7	27,287 99.0	661,544 97.8	54.49	38.95	31.42
16年度	390,975 101.3	819,763 100.0	714,346 100.8	2,096,406 99.6	27,136 99.4	660,376 99.8	54.73	39.1	31.50
17年度	394,524 100.9	812,681 99.1	709,784 99.4	2,081,243 99.4	27,081 99.8	660,890 100.1	55.58	39.05	31.76
18年度	394,116 99.9	796,558 98.0	710,081 101.0	2,081,339 99.4	27,167 100.3	668,284 101.1	55.50	38.27	32.11
19年度	393,108 99.6	781,377 96.1	716,163 100.9	2,069,570 99.4	27,378 101.1	672,879 101.8	54.89	37.76	32.51

- 備考 1 下段は、対前年比(%)である。
 2 福島県総数の世帯数及び人口は、翌年度4月1日現在のものである。
 (県統計調査課 福島県の人口より抜粋)
 3 政府管掌保険の加入者は、被保険者数に被扶養者数を加えたものである。

図 - 1 年度別被保険者数及び世帯数

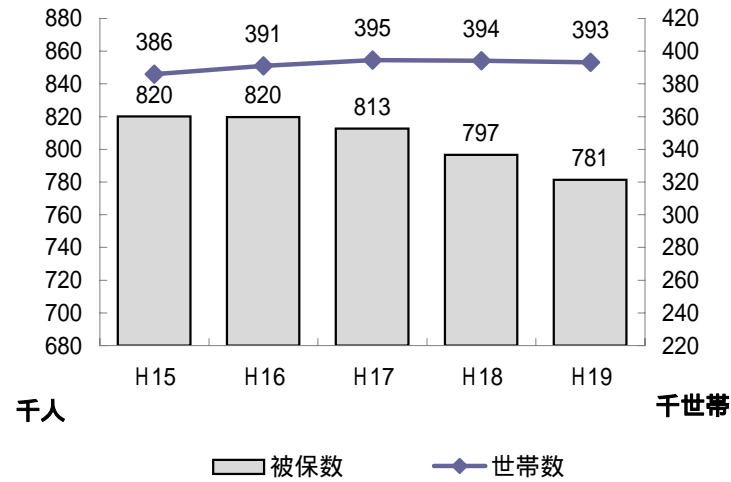


図 - 3 被保険者増減状況 異動増

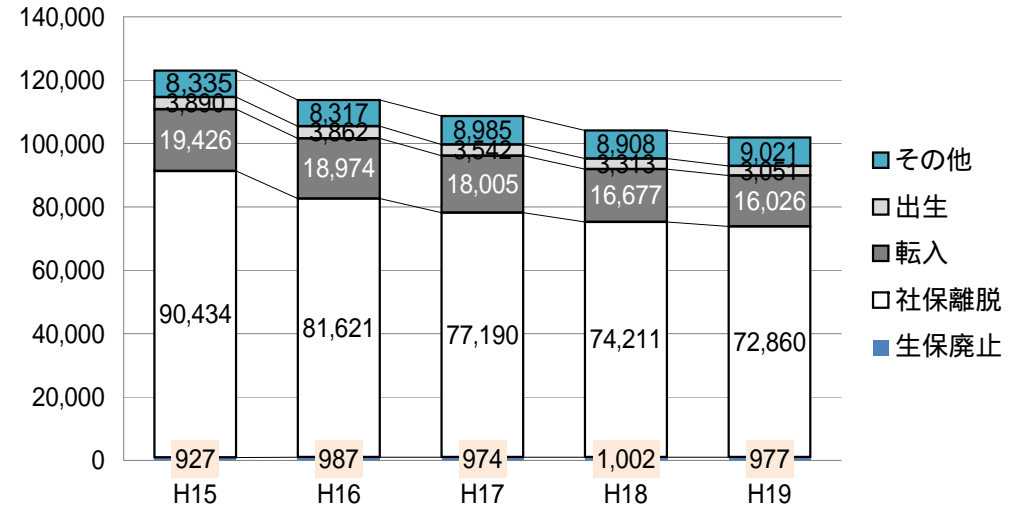


図 - 2 被保険者数の推移

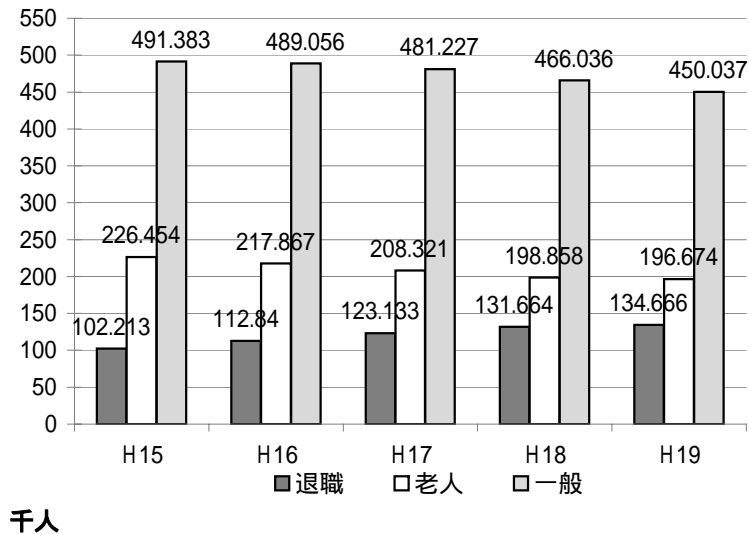
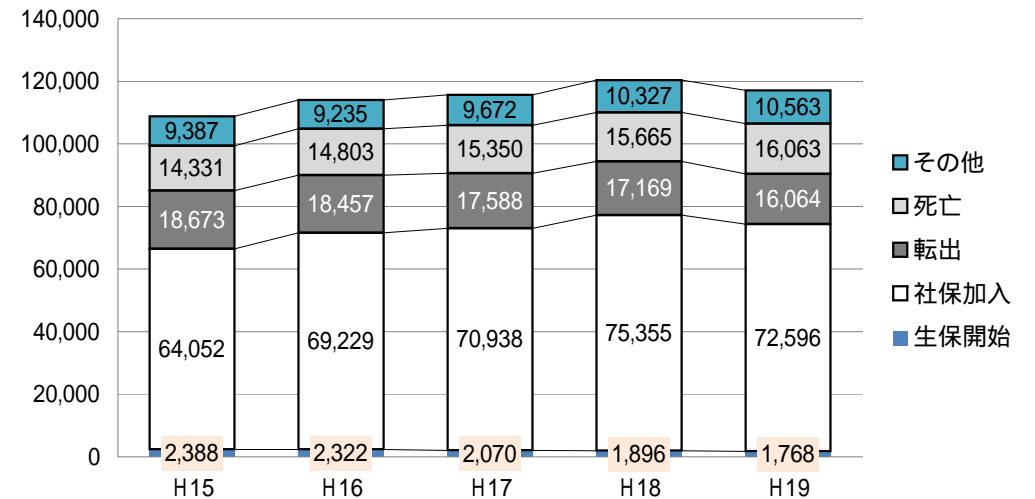


図 - 4 被保険者増減状況 異動減



2 収支状況

平成19年度における県内の国民健康保険事業の決算状況は、歳入総額2,167億7,684万円で、前年度比7.1%の増加。歳出総額が2,092億2,000万円で前年度比8.9%の増加となり、収支差引額は75億5,685万円となった。内訳を見ると、主な歳入は保険料(税)が28.39%、療養給付費負担金が18.91%となっている。また、主な歳出は、保険給付費が64.29%、老人保健拠出金が16.08%、介護納付金が5.54%となっている。(図-5)

なお、収支差引額については、「基金繰入金」、「繰越金」、「基金積立金」、「前年度繰上充用金」等を除いた単年度経常収支でみると、30億3,321万円の赤字となり、赤字保険者は全体の80.6%(50保険者)となっている。さらに国庫支出金精算額等を考慮した精算後単年度収支差引額は23億4,891万円の赤字、また、収入のうち赤字補填を目的とする一般会計繰入金(16億4,726万)を除くと、赤字総額は40億3,485万円に及んでいる。

図-5 国保事業勘定決算状況(平成19年度)

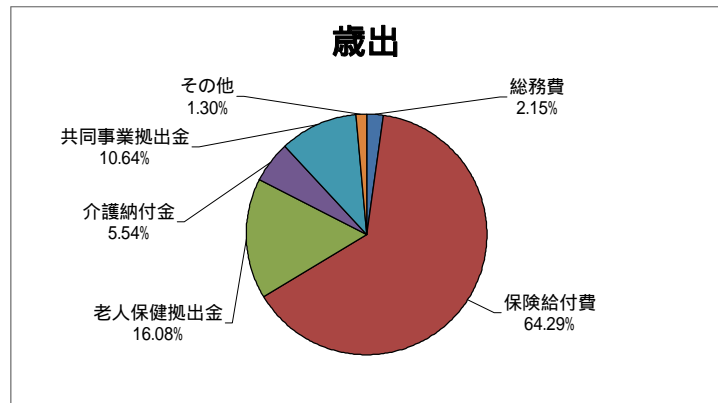
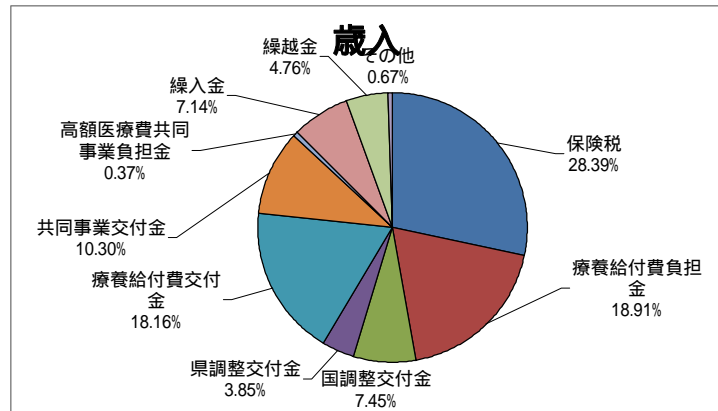


表-3 平成19年度 国民健康保険事業勘定決算状況(市町村・国保組合計)(単位:円)

科目	平成19年度	一人当たり額	平成18年度	前年度比(%)			
歳入	保険料(税)	一般被保険者分	44,582,082,678	57,055.8	45,228,678,816	98.57	
		医療給付費分	4,123,653,633	5,277.4	4,228,817,588	97.51	
	退職被保険者分	医療給付費分	48,705,736,311	62,333.2	49,457,496,404	98.48	
		介護納付金分	11,988,749,745	15,343.1	11,107,357,510	107.94	
	小計	介護納付金分	844,482,507	1,080.8	872,853,721	96.75	
		退職被保険者分計	12,833,232,252	16,423.9	11,980,211,231	107.12	
	国庫支出金	61,538,968,563	78,757.1	61,437,707,635	100.16		
	歳出	事務費負担金	事務費負担金	8,612,763	11.0	8,606,305	100.08
			療養給付費等負担金	40,995,032,967	52,465.1	41,555,272,816	98.65
		高額医療費共同事業負担金	高額医療費共同事業負担金	808,007,534	1,034.1	758,937,559	106.47
普通調整交付金			14,310,418,000	18,314.4	15,289,165,000	93.60	
特別調整交付金		特別調整交付金	1,835,644,000	2,349.2	1,829,938,000	100.31	
		出産育児一時金	6,128,000	7.8	6,899,000	88.82	
小計		特別対策費補助金	3,634,000	4.7	3,077,000	118.10	
		療養給付費交付金	57,967,477,264	74,186.3	59,451,895,680	97.50	
都道府県支出金		高額医療費共同事業負担金	39,358,661,574	50,370.9	35,595,221,895	110.57	
		第一号県調整交付金	808,007,534	1,034.1	758,937,559	106.47	
支出現金	第二号県調整交付金	7,102,925,000	9,090.3	6,992,363,000	101.58		
	その他	1,249,425,969	1,599.0	1,187,572,969	105.21		
連合会支出金	0	0.0	0	-			
共同事業交付金	0	0.0	0	-			
繰入金	高額医療費共同事業交付金	高額医療費共同事業交付金	3,317,081,309	4,245.2	3,081,078,450	107.66	
		保険財政共同安定期間事業交付金	19,013,060,431	24,332.8	9,236,341,492	205.85	
	一般会計	保険基金繰入金(保険料軽減分)	6,033,266,230	7,721.3	6,143,087,050	98.21	
		保険基金繰入金(保険者支援分)	1,424,381,687	1,822.9	1,436,450,172	99.16	
	基金等	基準超過費用	35,265	-	0	-	
		職員給与等	3,523,614,236	4,509.5	3,181,438,882	110.76	
	直診勘定	出産育児一時金等	616,439,662	788.9	632,372,995	97.48	
		財政安定化支援事業	1,273,977,000	1,630.4	1,345,212,000	94.70	
	繰越金	その他	1,746,742,951	2,235.5	1,610,708,052	108.45	
		基金等	863,130,909	1,104.6	1,007,709,581	85.65	
繰越金	0	0.0	0	-			
その他の収入	10,316,525,234	13,203.0	8,850,803,559	116.56			
合計	623,116,056	797.5	462,338,191	134.77			
合計	216,776,836,874	277,429.3	202,411,239,162	107.10			
総務費	4,501,597,168	5,761.1	3,888,359,107	115.77			
保険給付費	一般被保険者分	療養給付費	78,278,953,752	100,180.8	75,332,210,089	103.91	
		療養費	730,846,547	935.3	699,511,145	104.48	
	小計	療養給付費	79,009,800,299	101,116.1	76,031,721,234	103.92	
		高額療養費	8,688,430,485	11,119.4	8,106,632,695	107.18	
	移送費	移送費	0	0.0	552,810	0.00	
		出産育児諸費	908,525,000	1,162.7	942,005,000	96.45	
	葬祭諸費	葬祭諸費	617,085,000	789.7	585,995,000	105.31	
		育児諸費	0	0.0	0	-	
	その他	その他	17,991,500	23.0	14,793,500	121.62	
		計	89,241,832,284	114,211.0	85,681,700,239	104.16	
退職被保険者等	療養給付費療養費	41,865,270,515	53,578.8	37,355,118,552	112.07		
高額療養費	高額療養費	2,913,678,803	3,728.9	2,660,199,644	109.53		
	移送費	12,920	0.0	0	-		
小計	44,778,962,238	57,307.8	40,015,318,196	111.90			
審査支払手数料	480,131,710	614.5	460,213,025	104.33			
計	134,500,926,232	172,133.2	126,157,231,460	106.61			
老人保健拠出金	医療費拠出金	33,030,271,380	42,271.9	34,626,994,970	95.39		
事務費拠出金	事務費拠出金	604,419,544	773.5	619,792,733	97.52		
	計	33,634,690,924	43,045.4	35,246,787,703	95.43		
介護納付金	11,597,162,263	14,842.0	12,315,984,468	94.16			
共同事業拠出金	高額共同事業拠出金	3,252,782,239	4,162.9	3,051,799,328	106.59		
保険財政共同安定期間事業拠出金	保険財政共同安定期間事業拠出金	19,013,060,431	24,332.8	9,236,341,492	205.85		
	その他	22,000	0.0	0	-		
保健事業費	713,018,336	912.5	669,480,578	106.50			
直診勘定繰出金	82,930,189	106.1	57,126,411	145.17			
基金等積立金	583,044,172	746.2	249,984,705	233.23			
公債費	6,552,285	8.4	6,647,993	98.56			
その他の支出	1,334,204,605	1,707.5	1,204,478,575	110.77			
前年度繰上充用金	0	-	0	-			
合計	209,219,990,844	267,758.1	192,084,221,820	108.92			
合計	7,556,846,030	9,671.2	10,327,017,342	73.18			
収支差引額							

3 保険料(税)の状況

平成19年度の現年課税分調定額は647億5,713万円であり、前年度比0.3%の増加、対する収納額は584億7,268万円であり、前年度比0.2%の増加であった。収納率は、90.3%であり、0.08%低下した。(表-3)市町村保険者の一世帯当たり調定額は162,769円と前年度から806円増加となり、一人当たり調定額についても81,233円と前年度から1,823円増加となった。(表-4)

なお、収納率及び調定額諸率の上位及び下位10位の市町村については表-5のとおりである。

表-3 保険料(税)年度別推移 単位:千円

年度	現年課税分		滞納繰越分			本県全体 収納率			
	調定額	前年度比	収納額	収納率					
				本県	全国				
14	61,342,987	102.1%	55,680,436	90.77%	91.52%	18,315,456	2,032,433	11.10%	72.45%
15	61,188,742	99.7%	55,520,285	90.74%	91.37%	19,859,064	2,170,931	10.93%	71.18%
16	64,793,843	105.9%	58,524,221	90.33%	91.23%	21,294,849	2,358,588	11.08%	70.72%
17	64,425,335	99.4%	58,220,200	90.38%	91.26%	22,824,558	2,719,546	11.92%	69.85%
18	64,586,284	100.2%	58,369,905	90.38%	91.46%	23,761,157	3,043,007	12.81%	69.52%
19	64,757,134	100.3%	58,472,679	90.30%	91.54%	24,120,117	3,044,945	12.63%	68.45%

表-4 一世帯当たり調定額・一人当たり調定額(現年課税分)(単位:円)

	年度	一世帯当たり調定額			一人当たり調定額		
		本県	前年度比	全国	本県	前年度比	全国
総数	14	165,234	98.3%	163,842	77,000	98.5%	82,725
	15	159,941	96.8%	160,282	74,934	97.3%	81,523
	16	166,245	103.9%	160,346	78,705	105.0%	82,329
	17	163,680	98.5%	161,161	78,656	99.9%	83,708
	18	163,274	99.8%	162,973	79,976	101.7%	85,922
	19	164,182	100.6%	164,101	81,853	102.3%	87,719
市町村 (再掲)	14	164,308	98.3%	154,966	76,604	98.5%	79,321
	15	158,960	96.7%	151,301	74,511	97.3%	77,991
	16	165,269	104.0%	151,770	78,290	105.1%	78,959
	17	162,501	98.3%	152,659	78,149	99.8%	80,352
	18	161,963	99.7%	154,524	79,410	101.6%	82,580
	19	162,769	100.5%	155,665	81,233	102.3%	84,367

表-5 市町村国保税調定収納状況(現年課税分) 単位:円

	保険者名	収納率 (%)	保険者名	一世帯当たり 調定額	保険者名	一人当たり 調定額
い 保 険 者	鮫川村	100.00	中島村	208,961	玉川村	88,663
	昭和村	99.81	矢吹町	199,018	矢吹町	88,628
	只見町	97.87	平田村	193,741	須賀川市	87,401
	磐梯町	97.66	須賀川市	190,368	福島市	87,146
	金山町	97.38	鏡石町	189,900	いわき市	86,693
	国見町	96.93	飯舘村	188,092	白河市	85,901
	会津坂下町	96.50	古殿町	184,095	鏡石町	83,989
	西会津町	96.42	大玉村	183,123	広野町	83,820
	柳津町	96.03	葛尾村	182,930	富岡町	83,399
	低	郡山市	86.51	昭和村	89,834	昭和村
い 保 険 者	西郷村	86.81	金山町	95,086	金山町	49,058
	浪江町	87.03	只見町	105,163	檜枝岐村	49,062
	いわき市	88.31	三島町	109,009	只見町	53,671
	檜葉町	88.38	檜枝岐村	118,677	西会津町	56,988
	北塩原村	88.40	飯野町	120,211	飯野町	57,991
	白河市	88.55	西会津町	121,517	三島町	58,735
	広野町	88.61	南会津町	123,055	北塩原村	60,253
	富岡町	88.66	大熊町	126,907	南会津町	60,562
	鏡石町	89.16	喜多方市	131,741	柳津町	63,142

4 保険給付の状況

平成19年度における療養諸費費用額（一般+退職）は、1,597億9,693万円であり、前年度比85億7,230万円（5.6%）増加した。（表-6）

一人当たりの療養諸費費用額では268,492円であり、前年度比17,825円（7.1%）増加した。また老人については、810,351円で、前年度比37,854円（4.9%）増加した。（図-8、図-9）

高額療養費の支給額は、115億9,723万円の前年度比8億3,458万円（7.8%）増加した。（図-10）

受診率について、上位及び下位それぞれ10位までは表-8のとおりである。（図-6、図-7）

表-6 療養諸費費用額（一般+退職）年度別推移(単位:円、%)

年度	療養諸費費用額A		保険者負担分B		
	総額	前年度比	総額	前年度比	B/A
14	121,099,796,863	100.3	87,184,623,875	100.5	72.0
15	130,650,478,456	107.9	94,348,970,551	108.2	72.2
16	138,306,890,768	105.9	101,179,557,103	107.2	73.2
17	147,182,376,293	106.4	109,090,874,594	107.8	74.1
18	151,224,624,815	102.7	113,178,970,185	103.7	74.8
19	159,796,927,744	105.7	120,638,161,336	106.6	75.5

表-7 高額療養費支給額の推移

年度	保険給付費		支給額 B(千円)	前年度比 (%)	B/A (%)	1件当たり 支給額(円)
	A(千円)	件数				
14	91,212,695	103,678	9,316,577	98.6	10.2	89,861
15	106,734,365	108,830	10,169,168	109.1	9.5	93,441
16	114,002,062	117,808	10,547,624	103.7	9.3	89,532
17	121,906,730	124,165	10,663,809	101.1	8.7	85,884
18	126,157,231	131,474	10,762,646	100.9	8.5	81,861
19	134,500,927	147,041	11,597,226	107.8	8.6	78,871

表-8 受診率の状況(単位:%)

	保険者名	受診率
	檀枝岐村	1032.42
い	浪江町	918.18
	柳津町	957.99
保	矢吹町	862.18
	矢祭町	804.66
険	北塩原村	717.46
	平田村	707.74
者	富岡町	665.96
	磐梯町	949.47
低	医師国保	528.24
	歯科医師国保	616.35
い	田村	707.74
保	北塩原村	717.46
	鮫川村	792.39
険	矢祭町	804.66
	飯館村	810.65
者	浅川町	817.44
	塙町	819.87
	石川町	834.16

図-6 年度別受診率(一般+退職)

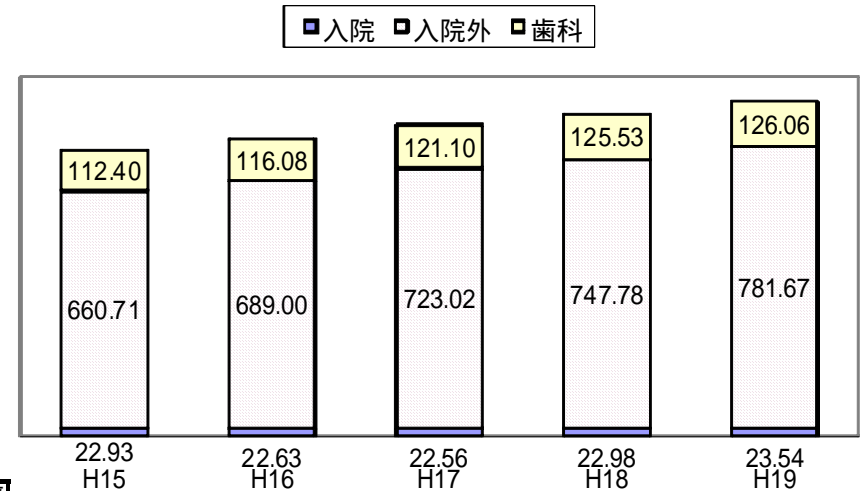


図-7 年度別受診率(老人)

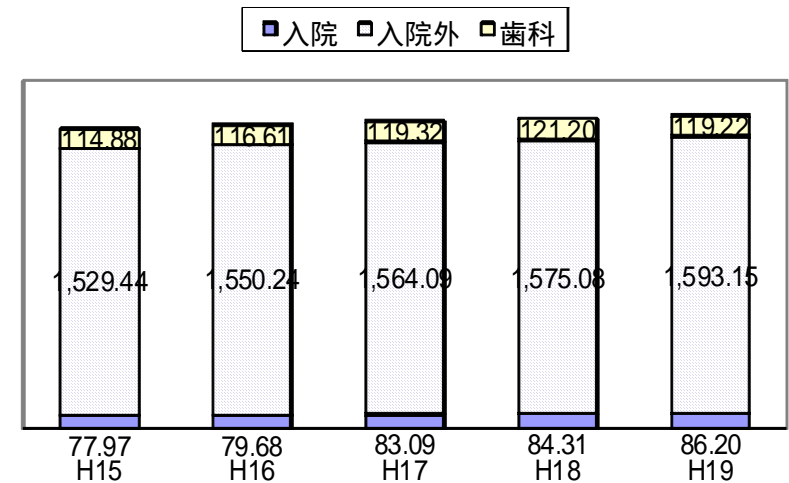


図 - 8 一人当たりの療養諸費費用額
(一般 + 退職)(単位:円)

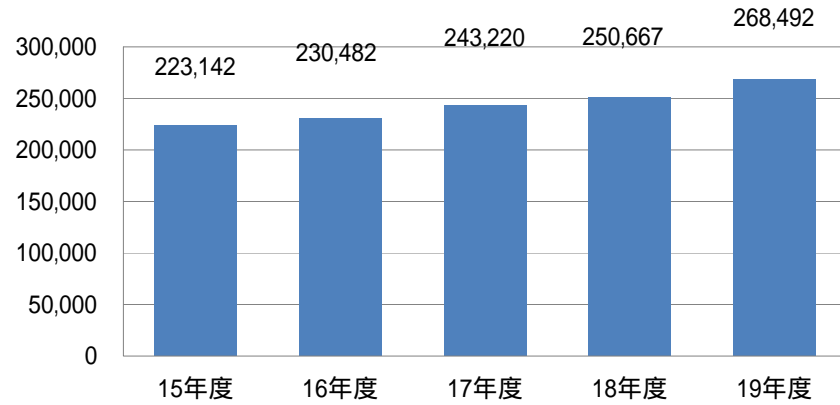


図 - 9 一人当たりの療養諸費費用額
(老人)(単位:円)

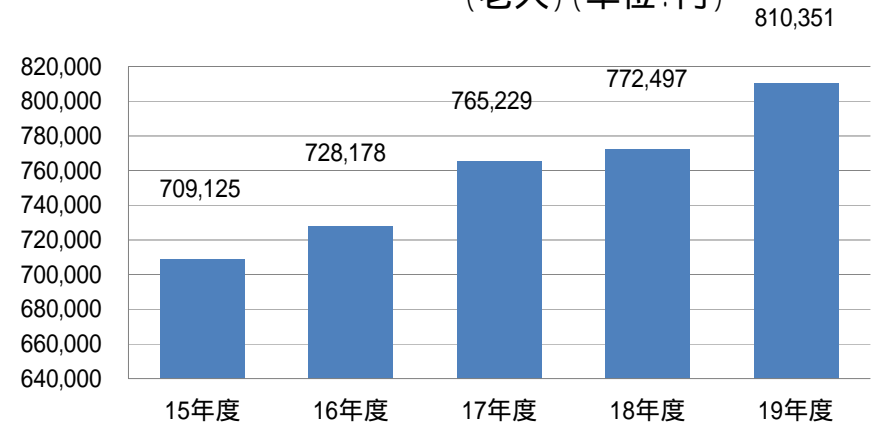
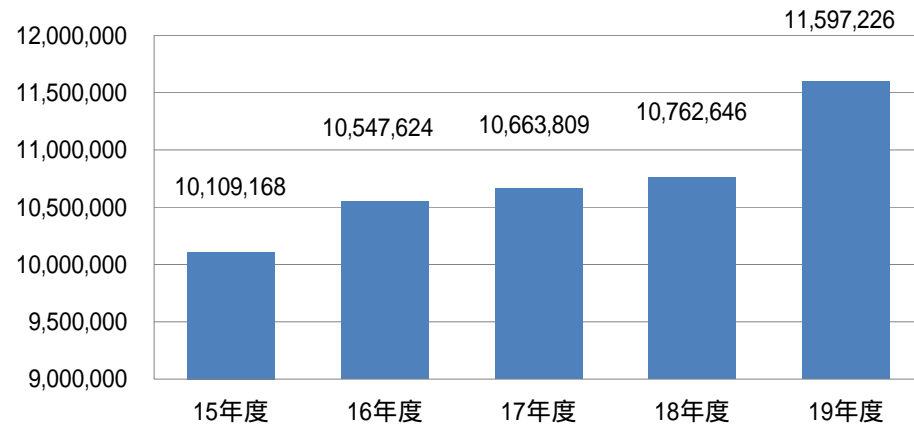


図 - 10 高額療養費支給額
(単位:千円)



5 国保診療施設の状況

平成19年度における直診勘定の経理状況は、前年度に比べ2,084万円増の8,875万円の黒字となった。これを収入・支出別にみると収入では前年度に比べて8,012万円の減、支出では5,927万円の増となった。なお、11保険者が黒字、4保険者が収支差なしとなっている。

また、病院事業特別会計では、収支差引額が7億5,097万円で7年連続の赤字を計上したが、前年度比では2億8,247万円分赤字幅が減少した。増減内訳をみると、収入は1億9,584万円の増となっている一方、支出については8,663万円の減となった。

表 - 9 経理状況

	年度	会計数	収 入 (収 益) 千円	支 出 (費 用) 千円	収 支 差引額 千円	黒字保険者		赤字保険者		収支差 ゼ 口 保険者
						保 険 者 数	金 額 千円	保 険 者 数	金 額 千円	
直診勘定	18	15	2,119,051	2,051,145	67,906	10	71,513	1	3,607	4
	19	15	2,199,169	2,110,418	88,751	11	88,751			4
	増減	0	80,118	59,273	20,845	1	17,238	1	3,607	0
病院事業 会 計	18	5	11,376,589	12,410,019	1,033,430	2	30,614	3	1,064,044	0
	19	5	11,572,425	12,323,390	750,965	3	78,901	2	829,867	0
	増減	0	195,836	86,629	282,465	1	48,287	1	234,177	0
合計	18	20	13,495,640	14,461,164	965,524	12	102,127	4	1,067,651	4
	19	20	13,771,594	14,433,808	662,214	14	167,652	2	829,867	4
	増減	0	275,954	27,356	303,310	2	65,525	2	237,784	0

第1表 一般状況（各年度末・各月末）

年度別 月別	保険者数			世帯数					被保険者数								事務職員数						
	市町村	国保 組合	計	市町村			国保組合	計	市町村				国保組合			計	市町村		国保組合		計	専任 (再掲)	
				退職（再掲）		専任 (再掲)			専任 (再掲)	専任 (再掲)	専任 (再掲)	専任 (再掲)	専任 (再掲)	専任 (再掲)									
				単独世帯	混合世帯										一般		退職	老人	計	一般			老人
平成15年度	90	2	92	世帯	382,167	41,629	22,963	3,839	386,006	483,625	102,213	225,545	811,383	7,758	909	8,667	820,050	420	241	8	8	428	249
平成16年度	85	2	87	世帯	387,153	46,365	24,815	3,822	390,975	481,282	112,840	217,010	811,132	7,774	857	8,631	819,763	416	237	8	8	424	245
平成17年度	61	2	63	世帯	390,662	51,362	26,287	3,862	394,524	473,337	123,133	207,490	803,960	7,890	831	8,721	812,681	391	231	8	8	399	239
平成18年度	60	2	62	世帯	390,254	56,243	27,331	3,862	394,116	458,112	131,664	198,091	787,867	7,924	767	8,691	796,558	383	214	7	7	390	221
平成19年度	60	2	62	世帯	389,225	57,880	27,818	3,883	393,108	442,144	134,666	195,941	772,751	7,893	733	8,626	781,377	380	218	7	7	387	225
平成19年 4月	60	2	62	世帯	392,624	57,772	31,967	3,910	396,534	459,726	134,213	197,744	791,683	7,928	758	8,686	800,369	379	219	7	7	386	226
平成19年 5月	60	2	62	世帯	391,439	58,021	28,085	3,935	395,374	457,141	134,461	196,749	788,351	7,930	755	8,685	797,036	381	219	7	7	388	226
平成19年 6月	60	2	62	世帯	392,016	57,318	27,726	3,912	395,928	456,445	134,933	195,993	787,371	7,920	742	8,662	796,033	381	219	7	7	388	226
平成19年 7月	60	2	62	世帯	391,278	57,753	27,591	3,912	395,190	454,374	135,111	195,241	784,726	7,933	738	8,671	793,397	381	219	7	7	388	226
平成19年 8月	60	2	62	世帯	390,905	57,940	27,643	3,915	394,820	453,319	135,433	194,395	783,147	7,948	732	8,680	791,827	381	219	7	7	388	226
平成19年 9月	60	2	62	世帯	390,528	58,243	27,782	3,910	394,438	451,803	135,985	193,728	781,516	7,937	726	8,663	790,179	380	219	7	7	387	226
平成19年 10月	60	2	62	世帯	390,085	58,752	28,024	3,912	393,997	449,579	136,827	192,957	779,363	7,929	719	8,648	788,011	380	219	7	7	387	226
平成19年 11月	60	2	62	世帯	389,843	58,644	28,020	3,921	393,764	447,963	136,626	193,558	778,147	7,948	721	8,669	786,816	380	219	7	7	387	226
平成19年 12月	60	2	62	世帯	389,724	58,530	27,949	3,924	393,648	446,623	136,226	194,262	777,111	7,949	721	8,670	785,781	380	219	7	7	387	226
平成20年 1月	60	2	62	世帯	389,610	58,187	27,815	3,894	393,504	445,769	135,862	194,537	776,168	7,916	717	8,633	784,801	380	219	7	7	387	226
平成20年 2月	60	2	62	世帯	389,171	58,103	27,932	3,894	393,065	443,578	135,263	195,448	774,289	7,901	728	8,629	782,918	380	219	7	7	387	226
平成20年 3月	60	2	62	世帯	389,225	57,880	27,818	3,883	393,108	442,144	134,666	195,941	772,251	7,893	733	8,626	780,877	380	218	7	7	387	225

第2表 被保険者数の増減（異動事由別内訳）

	保険者名	増						減					
		転入	社保離脱	生保廃止	出生	その他	計	転出	社保加入	生保開始	死亡	その他	計
	平成15年度	19,426	90,434	927	3,890	8,335	123,012	18,673	64,052	2,388	14,331	9,387	108,831
	平成16年度	18,974	81,621	987	3,862	8,317	113,761	18,457	69,229	2,322	14,803	9,235	114,046
	平成17年度	18,005	77,190	974	3,542	8,985	108,696	17,588	70,938	2,070	15,350	9,672	115,618
	平成18年度	16,677	74,211	1,002	3,313	8,908	104,111	17,169	75,355	1,896	15,665	10,327	120,412
	平成19年度	14,111	64,330	840	2,785	8,764	90,830	14,330	64,559	1,502	14,241	10,262	104,894
	市計	9,958	46,360	681	2,134	6,471	65,604	10,037	45,533	1,203	10,205	7,591	74,569
	町村計	4,153	17,473	159	619	1,919	24,323	4,293	18,589	299	3,956	2,217	29,354
	市町村計	14,111	63,833	840	2,753	8,390	89,927	14,330	64,122	1,502	14,161	9,808	103,923
	国保組合計	0	497	0	32	374	903	0	437	0	80	454	971
1	福島市	399	2,480	13	83	147	3,122	520	2,576	25	516	211	3,848
2	二本松市	2,672	10,231	103	510	1,688	15,204	2,402	10,628	270	1,939	1,883	17,122
3	郡山市	653	2,940	31	151	12	3,787	665	3,170	79	506	119	4,539
4	須賀川市	582	2,265	11	94	373	3,325	642	2,472	57	444	360	3,975
5	白河市	994	4,468	95	184	1,201	6,942	1,088	4,255	138	1,019	1,255	7,755
6	会津若松市	455	2,406	32	87	707	3,687	397	2,180	55	516	991	4,139
7	喜多方市	2,492	13,123	322	628	999	17,564	2,440	11,618	403	3,479	1,101	19,041
8	いわき市	335	1,497	17	74	115	2,038	353	1,440	21	324	199	2,337
10	相馬市	107	565	5	10	137	824	160	635	4	134	143	1,076
11	川俣町	45	226	3	4	7	285	65	186	1	63	18	333
12	飯野町	89	469	9	15	42	624	91	476	15	114	46	742
13	桑折町	69	377	4	15	6	471	80	393	4	100	10	587
14	国見町	62	313	0	9	51	435	57	381	2	51	62	553
21	大玉村	149	442	2	16	11	620	149	503	8	80	5	745
27	鏡石町	56	238	1	14	1	310	38	291	0	41	2	372
29	天栄村	175	1,019	24	13	35	1,266	191	851	13	215	83	1,353
30	南会津町	35	361	7	5	41	449	69	295	10	88	36	498
31	下郷町	5	29	0	2	1	37	3	35	1	5	1	45
33	檜枝岐村	48	307	8	1	49	413	35	237	9	67	51	399
36	只見町	38	136	0	4	7	185	29	119	4	39	10	201
38	磐梯町	126	713	5	21	120	985	140	730	13	154	124	1,161
39	猪苗代町	71	157	1	3	7	239	48	118	2	23	9	200
42	北塩原村	76	346	6	9	121	558	109	364	5	139	60	677
45	西会津町	128	757	0	21	110	1,016	145	778	12	167	98	1,200
47	会津坂下町	19	136	0	1	0	156	20	136	2	25	0	183
48	湯川村	30	218	0	1	17	266	39	196	2	47	18	302
49	柳津町	208	928	3	29	4	1,172	192	926	12	225	32	1,387
51	会津美里町	11	115	0	1	0	127	37	90	10	35	2	174
53	三島町	27	112	2	2	1	144	44	85	2	48	1	180
54	金山町	15	76	0	3	12	106	16	62	0	24	11	113

	保険者名	増						減					
		転入	社保離脱	生保廃止	出生	その他	計	転出	社保加入	生保開始	死亡	その他	計
55	昭和村	140	506	9	20	0	675	139	584	16	108	33	880
56	棚倉町	43	171	1	8	57	280	69	208	3	51	57	388
57	矢祭町	104	305	8	11	2	430	103	395	20	80	14	612
58	塙町	52	228	0	6	0	286	55	196	2	38	45	336
59	鮫川村	270	731	17	27	39	1,084	191	780	7	100	98	1,176
60	西郷村	67	239	0	9	9	324	55	249	1	45	18	368
63	泉崎村	49	208	1	10	6	274	50	243	5	33	6	337
64	中島村	161	575	6	33	119	894	154	756	11	134	142	1,197
65	矢吹町	115	645	4	20	13	797	130	691	7	139	18	985
67	石川町	66	358	3	12	23	462	50	371	9	42	32	504
68	玉川村	61	243	0	17	10	331	71	307	1	76	3	458
69	平田村	59	204	0	5	1	269	68	251	1	62	7	389
70	浅川町	55	157	0	8	1	221	60	270	0	52	1	383
71	古殿町	157	705	3	26	12	903	153	771	4	135	28	1,091
72	三春町	109	392	3	17	98	619	132	397	14	78	106	727
73	小野町	24	182	0	8	21	235	56	195	1	45	19	316
79	広野町	81	330	2	13	86	512	69	314	8	78	76	545
80	榎葉町	202	500	6	24	151	883	171	479	10	101	163	924
81	富岡町	41	97	1	3	0	142	32	126	3	34	0	195
82	川内村	128	343	1	17	125	614	111	388	9	52	114	674
83	大熊町	59	246	1	8	3	317	47	207	3	47	11	315
84	双葉町	196	600	5	38	204	1,043	227	713	5	182	229	1,356
85	浪江町	30	43	0	5	3	81	23	82	0	18	2	125
86	葛尾村	81	292	0	11	30	414	62	304	2	71	36	475
87	新地町	46	221	1	17	7	292	101	279	3	59	5	447
90	飯館村	275	1,477	12	57	256	2,077	317	1,781	27	346	275	2,746
91	田村市	581	2,273	29	158	560	3,601	646	2,484	73	591	650	4,444
92	南相馬市	422	2,535	19	95	100	3,171	486	2,494	35	535	151	3,701
93	伊達市	266	1,318	4	38	130	1,756	238	1,334	43	186	146	1,947
94	本宮市	0	259	0	22	302	583	0	247	0	16	382	645
301	歯科医師国保	0	119	0	5	36	160	0	95	0	32	36	163
302	医師国保	0	378	0	27	338	743	0	342	0	48	418	808

第3表 一般状況(保険者別)

番号	保険者名	世帯数		被保険者数					その他の保険給付						保険料・税の別	賦課方式	保険料・税の徴収回数
		年度末現在世帯	年間平均世帯	総数		一般被保険者(年間平均)	退職被保険者等(年間平均)	老人医療受給者(年間平均)	出産育児一時金		葬祭費		その他				
				年度末現在人	年間平均人				件数	支給単価円	件数	支給単価円	件数	支給単価円			
	平成15年度	386,006	382,570	820,050	816,569	487,809	97,695	231,065	3,460	299,457	13,139	47,772	236	4,000	-	-	-
	平成16年度	390,975	389,749	819,763	823,246	491,841	108,236	223,169	3,320	299,425	13,382	47,529	178	4,000	-	-	-
	平成17年度	394,524	393,605	812,681	819,077	487,236	117,904	213,937	3,043	300,794	14,041	49,444	144	258	-	-	-
	平成18年度	394,116	395,570	796,558	807,567	475,104	128,185	204,278	2,927	333,871	13,950	55,403	135	2,667	-	-	-
	平成19年度	393,108	394,423	781,377	791,140	459,944	135,221	195,975	2,592	350,806	14,805	50,565	217	8,000	-	-	-
	市計	389,225	390,513	772,751	782,480	452,017	135,221	195,242	2,542	350,833	14,755	44,750	0	0	-	-	-
	町村計	86,590	86,684	184,061	186,451	111,940	25,922	48,589	506	351,064	3,640	46,064	0	0	-	-	-
	市町村計	389,225	390,513	772,751	782,480	452,017	135,221	195,242	2,542	350,833	14,755	44,750	0	0	-	-	-
	国保組合計	3,883	3,910	8,626	8,660	7,927	0	733	50	350,000	50	225,000	217	8,000	-	-	-
1	福島市	53,129	53,350	97,990	99,012	50,790	21,932	26,290	269	350,000	1,829	50,000	0	0	税	3	8
2	二本松市	10,759	10,813	23,213	23,653	14,165	3,575	5,913	66	350,000	495	50,000	0	0	税	4	8
	(旧二本松市)	-	-	-	-	-	-	-	-	-	-	-	-	-	税	4	8
	(安達町)	-	-	-	-	-	-	-	-	-	-	-	-	-	税	4	8
	(岩代町)	-	-	-	-	-	-	-	-	-	-	-	-	-	税	4	8
	(東和町)	-	-	-	-	-	-	-	-	-	-	-	-	-	税	4	8
3	郡山市	59,304	59,514	114,929	116,334	72,549	18,648	25,137	461	350,000	1,809	50,000	0	0	税	3	9
4	須賀川市	13,850	13,958	29,913	30,402	19,413	4,562	6,427	124	350,000	492	30,000	0	0	税	4	8
	(旧須賀川市)	-	-	-	-	-	-	-	-	-	-	-	-	-	税	4	8
	(長沼町)	-	-	-	-	-	-	-	-	-	-	-	-	-	税	4	8
	(岩瀬村)	-	-	-	-	-	-	-	-	-	-	-	-	-	税	4	8
5	白河市	11,663	11,776	23,266	23,639	14,298	3,655	5,686	87	350,000	405	30,000	0	0	税	4	8
	(旧白河市)	-	-	-	-	-	-	-	-	-	-	-	-	-	税	2	8
	(表郷村)	-	-	-	-	-	-	-	-	-	-	-	-	-	税	4	8
	(大信村)	-	-	-	-	-	-	-	-	-	-	-	-	-	税	4	8
	(東村)	-	-	-	-	-	-	-	-	-	-	-	-	-	税	4	8
6	会津若松市	26,244	26,283	49,626	50,105	28,788	8,867	12,450	147	350,000	928	30,000	0	0	税	4	8
7	喜多方市	11,222	11,224	22,527	22,776	12,414	3,584	6,778	58	350,000	578	30,000	0	0	税	4	8
	(旧喜多方市)	-	-	-	-	-	-	-	-	-	-	-	-	-	税	4	8
	(熱塩加納村)	-	-	-	-	-	-	-	-	-	-	-	-	-	税	4	8
	(塩川村)	-	-	-	-	-	-	-	-	-	-	-	-	-	税	4	8
	(山都村)	-	-	-	-	-	-	-	-	-	-	-	-	-	税	4	8
	(高郷村)	-	-	-	-	-	-	-	-	-	-	-	-	-	税	4	8
8	いわき市	69,288	69,441	125,603	126,927	65,123	28,697	33,107	453	350,000	2,592	30,000	0	0	税	4	5
10	相馬市	7,524	7,557	15,609	15,811	9,851	2,254	3,706	67	350,000	357	30,000	0	0	税	4	6
11	川俣町	3,297	3,311	6,543	6,652	3,598	1,166	1,888	8	350,000	144	50,000	0	0	税	4	8
12	飯野町	1,227	1,234	2,538	2,558	1,291	541	726	4	350,000	66	60,000	0	0	税	4	8
13	桑折町	2,683	2,708	5,512	5,614	2,881	1,131	1,602	18	350,000	121	50,000	0	0	税	4	8
14	国見町	2,137	2,159	4,516	4,607	2,550	896	1,161	14	350,000	94	50,000	0	0	税	4	8
21	大玉村	1,205	1,215	2,716	2,756	1,666	418	672	10	350,000	53	50,000	0	0	税	4	8
27	鏡石町	2,299	2,295	5,132	5,189	3,581	586	1,022	15	350,000	68	30,000	0	0	税	4	8
29	天栄村	1,062	1,056	2,482	2,501	1,638	254	609	14	350,000	41	35,000	0	0	税	4	8
30	南会津町	4,441	4,393	8,971	8,926	4,829	1,321	2,776	8	350,000	210	50,000	0	0	税	2	8
	(田島町)	-	-	-	-	-	-	-	-	-	-	-	-	-	税	2	8
	(舘岩村)	-	-	-	-	-	-	-	-	-	-	-	-	-	税	2	8
	(伊南村)	-	-	-	-	-	-	-	-	-	-	-	-	-	税	2	8
	(南郷村)	-	-	-	-	-	-	-	-	-	-	-	-	-	税	2	8
31	下郷町	1,582	1,574	3,447	3,450	2,090	354	1,006	4	350,000	89	50,000	0	0	税	4	8
33	檜枝岐村	148	148	359	358	201	55	102	2	350,000	5	30,000	0	0	税	4	4
36	只見町	1,309	1,281	2,560	2,510	1,262	353	895	2	350,000	65	50,000	0	0	税	4	6
38	磐梯町	808	812	1,638	1,677	768	354	555	4	350,000	39	50,000	0	0	税	4	6
39	猪苗代町	3,230	3,221	6,774	6,807	3,720	1,094	1,993	17	350,000	156	50,000	0	0	税	4	8
42	北塩原村	686	667	1,525	1,499	969	165	365	3	350,000	23	30,000	0	0	税	4	6
45	西会津町	2,070	2,033	4,285	4,335	2,334	559	1,442	8	350,000	99	50,000	0	0	税	4	6
47	会津坂下町	3,464	3,489	7,466	7,587	4,401	1,051	2,135	18	350,000	139	50,000	0	0	税	4	8

番号	保険者名	世帯数		被保険者数					その他の保険給付						保険料・税の別	賦課方式	保険料・税の徴回数
		年度末現在	年間平均	総数		一般被保険者 (年間平均)	退職被保険者等 (年間平均)	老人医療受給者 (年間平均)	出産育児一時金		葬祭費		その他				
				年度末現在	年間平均				件数	支給単価	件数	支給単価	件数	支給単価			
48	湯川村	588	591	1,280	1,303	675	200	428	1	350,000	26	50,000	0	0	税	4	6
49	柳津町	960	957	2,059	2,060	1,138	257	665	2	350,000	46	60,000	0	0	税	4	6
51	会津美里町	4,757	4,781	10,160	10,294	5,664	1,605	3,025	25	350,000	224	50,000	0	0	税	4	8
53	三島町	588	590	1,071	1,095	513	164	418	1	350,000	33	60,000	0	0	税	4	6
54	金山町	922	923	1,769	1,789	679	388	722	2	350,000	49	60,000	0	0	税	4	6
55	昭和村	556	552	1,071	1,056	454	161	441	2	350,000	26	60,000	0	0	税	4	6
56	棚倉町	2,724	2,742	5,931	6,050	3,946	652	1,452	19	350,000	104	50,000	0	0	税	4	8
57	矢崎祭町	1,329	1,332	2,980	3,039	1,893	359	787	6	350,000	49	50,000	0	0	税	4	8
58	埴埴町	2,058	2,063	4,544	4,603	2,828	580	1,195	9	350,000	69	50,000	0	0	税	4	8
59	鯨川村	797	800	1,944	1,973	1,252	193	528	6	350,000	37	50,000	0	0	税	4	7
60	西郷村	3,276	3,241	6,224	6,230	4,028	944	1,258	28	350,000	91	50,000	0	0	税	4	9
63	泉崎村	1,188	1,193	2,647	2,682	1,742	347	593	6	350,000	42	50,000	0	0	税	4	8
64	中島村	790	799	2,072	2,112	1,524	183	405	7	350,000	32	30,000	0	0	税	4	8
65	矢石吹町	3,339	3,372	7,403	7,572	5,168	887	1,517	23	350,000	125	30,000	0	0	税	4	8
67	川町	3,415	3,432	7,502	7,621	4,773	1,008	1,840	20	350,000	146	50,000	0	0	税	4	8
68	玉川村	1,211	1,203	2,904	2,928	1,973	332	623	13	400,000	41	50,000	0	0	税	4	8
69	平田村	1,305	1,333	3,158	3,249	2,403	234	612	14	350,000	76	50,000	0	0	税	4	8
70	浅川町	1,272	1,277	2,735	2,801	1,738	412	651	4	350,000	61	50,000	0	0	税	4	6
71	浅古殿町	1,144	1,169	2,791	2,898	1,939	202	757	8	350,000	50	50,000	0	0	税	4	8
72	三春町	3,548	3,580	7,320	7,447	4,355	1,180	1,912	24	350,000	140	60,000	0	0	税	4	6
73	小野町	2,322	2,332	5,234	5,289	3,405	515	1,369	13	350,000	75	60,000	0	0	税	4	6
79	広植野町	954	957	1,789	1,826	968	383	475	7	350,000	48	30,000	0	0	税	4	9
80	榑葉岡町	1,576	1,581	2,969	2,998	1,643	544	811	12	350,000	78	50,000	0	0	税	4	6
81	富岡町	2,816	2,807	5,419	5,447	3,322	861	1,264	19	350,000	89	30,000	0	0	税	4	6
82	川内村	676	670	1,478	1,507	920	146	441	3	350,000	33	30,000	0	0	税	4	6
83	天熊町	1,906	1,918	3,670	3,714	2,245	638	831	14	350,000	53	30,000	0	0	税	4	6
84	双葉町	1,351	1,233	2,713	2,727	1,615	368	744	9	350,000	53	30,000	0	0	税	4	7
85	浪江町	4,300	4,353	8,973	9,176	6,045	1,063	2,068	35	350,000	169	30,000	0	0	税	4	8
86	葛尾村	363	366	939	960	660	87	213	5	350,000	18	30,000	0	0	税	4	8
87	新地町	1,579	1,585	3,439	3,474	2,093	521	860	12	350,000	82	50,000	0	0	税	4	8
90	飯館村	1,332	1,356	3,409	3,505	2,560	210	735	8	350,000	63	50,000	0	0	税	4	8
91	田村市	7,938	8,019	18,568	18,940	12,276	2,226	4,438	50	350,000	330	60,000	0	0	税	4	8
	(滝根町)	-	-	-	-	-	-	-	-	-	-	-	-	-	税	-	0
	(大越町)	-	-	-	-	-	-	-	-	-	-	-	-	-	税	-	0
	(都路村)	-	-	-	-	-	-	-	-	-	-	-	-	-	税	-	0
	(常葉町)	-	-	-	-	-	-	-	-	-	-	-	-	-	税	-	0
	(船引町)	-	-	-	-	-	-	-	-	-	-	-	-	-	税	-	0
92	南相馬市	13,924	14,035	29,283	29,825	17,821	4,882	7,122	137	350,000	571	30,000	0	0	税	4	8
93	伊達市	12,799	12,860	27,310	27,645	16,162	4,555	6,928	86	350,000	543	50,000	0	0	税	4	8
94	本宮市	4,991	4,999	10,853	10,960	6,427	1,862	2,671	31	350,000	186	50,000	0	0	税	4	8
	(本宮町)	-	-	-	-	-	-	-	-	-	-	-	-	-	税	3	8
	(白沢村)	-	-	-	-	-	-	-	-	-	-	-	-	-	税	4	8
301	歯科医師	2,664	2,702	5,132	5,173	4,882	0	291	44	350,000	17	250,000	48	3,000	税料	-	0
302	医師国保	1,219	1,208	3,494	3,487	3,045	0	442	6	350,000	33	200,000	169	5,000	料	-	0

注1：各組合の任意給付費額について…「葬祭費」については、「組合員」と「その他」の給付額が異なるが、表には「組合員」の給付額を載せている。
また、「その他」については傷病手当金であり、「入院」の給付費額を載せている。

第4表 標準負担額（入院時食事療養費）の減額状況（年間平均）

番号	保険者名	一般被保険者分					退職被保険者等分					合計				
		非課税または免除		要保護者		低所得者	非課税または免除		要保護者		低所得者	非課税または免除		要保護者		低所得者
		長期該当分	長期非該当分	長期該当分	長期非該当分		長期該当分	長期非該当分	長期該当分	長期非該当分		長期該当分	長期非該当分	長期該当分	長期非該当分	
件	件	件	件	件	件	件	件	件	件	件	件	件	件	件	件	
	平成15年度	2,604	7,261	0	0	3,826	118	570	1	0	6	2,722	7,831	1	0	3,832
	平成16年度	2,640	8,922	4	5	4,727	132	883	0	0	14	2,772	9,805	4	5	4,741
	平成17年度	2,522	9,783	9	7	4,888	148	1,254	0	1	19	2,670	11,037	9	8	4,907
	平成18年度	2,420	8,647	3	2	5,971	145	1,022	0	2	61	2,565	9,669	3	4	6,032
	平成19年度	2,759	9,097	9	47	6,677	188	1,124	0	5	109	2,947	10,221	9	52	6,786
	市計	1,888	5,046	0	0	4,102	121	731	0	0	82	2,009	5,777	0	0	4,184
	町村計	870	4,050	9	47	2,574	67	393	0	5	27	937	4,443	9	52	2,601
	市町村計	2,758	9,096	9	47	6,676	188	1,124	0	5	109	2,946	10,220	9	52	6,785
	国保組合計	1	1	0	0	1	0	0	0	0	0	1	1	0	0	1
1	福島市	37	80	0	0	37	3	13	0	0	1	40	93	0	0	38
2	二本松市	80	165	0	0	197	5	20	0	0	1	85	185	0	0	198
3	郡山市	411	1,605	0	0	947	30	321	0	0	22	441	1,926	0	0	969
4	須賀川市	101	417	0	0	264	5	46	0	0	3	106	463	0	0	267
5	白河市	57	112	0	0	56	1	18	0	0	1	58	130	0	0	57
6	会津若松市	145	400	0	0	375	13	57	0	0	3	158	457	0	0	378
7	喜多方市	143	345	0	0	398	4	45	0	0	5	147	390	0	0	403
8	いわき市	523	728	0	0	810	36	103	0	0	16	559	831	0	0	826
10	相馬市	43	100	0	0	67	3	18	0	0	1	46	118	0	0	68
11	川俣町	22	39	0	0	4	2	5	0	0	0	24	44	0	0	4
12	飯野町	15	24	0	0	13	3	3	0	0	0	18	27	0	0	13
13	桑折町	10	17	0	0	19	1	3	0	0	0	11	20	0	0	19
14	国見町	25	17	0	0	11	2	2	0	0	0	27	19	0	0	11
21	大玉村	4	25	0	0	19	0	6	0	0	2	4	31	0	0	21
27	鏡石町	11	25	0	0	37	0	1	0	0	0	11	26	0	0	37
29	天栄村	5	11	0	0	28	0	1	0	0	0	5	12	0	0	28
30	南会津町	285	1,269	0	0	527	33	117	0	0	13	318	1,386	0	0	540
31	下郷町	4	332	0	0	152	0	28	0	0	1	4	360	0	0	153
33	檜枝岐村	0	1	0	0	1	0	0	0	0	0	0	1	0	0	1
36	只見町	8	28	0	0	17	0	1	0	0	0	8	29	0	0	17
38	磐梯町	5	10	0	0	11	2	1	0	0	0	7	11	0	0	11
39	猪苗代町	18	271	0	0	164	0	64	0	0	1	18	335	0	0	165
42	北塩原村	0	1	0	0	0	0	0	0	0	0	0	1	0	0	0
45	西会津町	17	51	0	0	18	0	1	0	0	0	17	52	0	0	18
47	会津坂下町	22	26	9	47	45	1	8	0	5	2	23	34	9	52	47
48	湯川村	4	12	0	0	9	2	4	0	0	0	6	16	0	0	9
49	柳津町	6	24	0	0	27	4	4	0	0	0	10	28	0	0	27
51	会津美里町	44	58	0	0	76	1	10	0	0	0	45	68	0	0	76
53	三島町	2	16	0	0	28	0	2	0	0	0	2	18	0	0	28
54	金山町	4	26	0	0	16	0	2	0	0	0	4	28	0	0	16

番号	保険者名	一般被保険者分					退職被保険者等分					合計				
		非課税または免除		要保護者		低所得者	非課税または免除		要保護者		低所得者	非課税または免除		要保護者		低所得者
		長期該当分	長期非該当分	長期該当分	長期非該当分		長期該当分	長期非該当分	長期該当分	長期非該当分		長期該当分	長期非該当分			
55	昭和村	1	8	0	0	7	0	0	0	0	0	1	8	0	0	7
56	棚倉町	19	135	0	0	105	2	14	0	0	0	21	149	0	0	105
57	矢祭町	5	217	0	0	138	0	13	0	0	3	5	230	0	0	141
58	埴町	9	113	0	0	92	1	4	0	0	0	10	117	0	0	92
59	鮫川村	0	0	0	0	0	0	0	0	0	0	0	0	0	0	0
60	西郷村	14	56	0	0	90	2	5	0	0	0	16	61	0	0	90
63	泉崎村	9	5	0	0	5	0	0	0	0	0	9	5	0	0	5
64	中島村	0	51	0	0	31	0	0	0	0	0	0	51	0	0	31
65	矢吹町	30	11	0	0	38	0	1	0	0	0	30	12	0	0	38
67	石川町	22	57	0	0	42	3	14	0	0	0	25	71	0	0	42
68	玉川村	6	12	0	0	26	0	0	0	0	0	6	12	0	0	26
69	平田村	9	15	0	0	47	0	0	0	0	0	9	15	0	0	47
70	浅川町	14	56	0	0	57	1	7	0	0	1	15	63	0	0	58
71	古殿町	3	156	0	0	106	0	0	0	0	0	3	156	0	0	106
72	三春町	15	60	0	0	81	0	4	0	0	2	15	64	0	0	83
73	小野町	38	164	0	0	199	0	0	0	0	0	38	164	0	0	199
79	広野町	21	8	0	0	9	0	0	0	0	0	21	8	0	0	9
80	檜葉町	17	44	0	0	0	4	2	0	0	0	21	46	0	0	0
81	富岡町	22	24	0	0	14	0	4	0	0	0	22	28	0	0	14
82	川内村	7	168	0	0	44	0	3	0	0	0	7	171	0	0	44
83	大熊町	37	202	0	0	105	0	46	0	0	2	37	248	0	0	107
84	双葉町	0	0	0	0	0	0	0	0	0	0	0	0	0	0	0
85	浪江町	39	48	0	0	6	1	1	0	0	0	40	49	0	0	6
86	葛尾村	3	52	0	0	32	0	0	0	0	0	3	52	0	0	32
87	新地町	5	0	0	0	0	1	0	0	0	0	6	0	0	0	0
90	飯館村	14	105	0	0	78	1	12	0	0	0	15	117	0	0	78
91	田村市	94	667	0	0	464	5	33	0	0	26	99	700	0	0	490
92	南相馬市	77	94	0	0	194	5	14	0	0	0	82	108	0	0	194
93	伊達市	130	270	0	0	193	6	38	0	0	3	136	308	0	0	196
94	本宮市	47	63	0	0	100	5	5	0	0	0	52	68	0	0	100
301	歯科医師国保	1	0	0	0	0	0	0	0	0	0	1	0	0	0	0
302	医師国保	0	1	0	0	1	0	0	0	0	0	0	1	0	0	1

第5表 - 1 経理状況(収入) - その1 -

番号	保険者名	保 険 料 (税)							
		一 般 被 保 険 者 分			退 職 被 保 険 者 分			計	
		医 療 給 付 費 分	介 護 納 付 金 分	計	医 療 給 付 費 分	介 護 納 付 金 分	計		(再掲)介護分
円		円		円		円		円	
	平成15年度	45,704,193,651	3,260,149,339	48,909,826,280	8,188,537,848	615,393,332	8,803,931,180	57,713,757,460	3,875,542,671
	平成16年度	46,631,959,114	3,978,652,894	50,610,612,008	9,432,940,688	865,972,487	10,298,913,175	60,909,525,183	4,844,625,381
	平成17年度	45,226,316,556	4,017,450,959	49,243,767,515	9,997,689,601	865,400,861	10,863,090,462	60,106,857,977	4,882,851,820
	平成18年度	45,228,678,816	4,228,817,588	49,457,496,404	11,107,357,510	872,853,721	11,980,211,231	61,437,707,635	5,101,671,309
	平成19年度	44,582,082,678	4,123,653,633	48,705,736,311	11,988,749,745	844,482,507	12,833,232,252	61,538,968,563	4,968,136,140
	市 計	33,640,548,672	2,961,929,277	36,602,477,949	10,026,383,984	688,292,108	10,714,676,092	47,317,154,041	3,650,221,385
	町 村 計	9,847,690,956	1,062,405,456	10,910,096,412	1,962,365,761	156,190,399	2,118,556,160	13,028,652,572	1,218,595,855
	市 町 村 計	43,488,239,628	4,024,334,733	47,512,574,361	11,988,749,745	844,482,507	12,833,232,252	60,345,806,613	4,868,817,240
	国保組合計	1,093,843,050	99,318,900	1,193,161,950	0	0	0	1,193,161,950	99,318,900
1	福島市	5,451,916,088	395,279,582	5,847,195,670	2,129,673,660	133,555,961	2,263,229,621	8,110,425,291	528,835,543
2	二本松市	1,286,175,348	144,829,861	1,431,005,209	276,542,292	25,373,848	301,916,140	1,732,921,349	170,203,709
3	郡山市	7,234,539,950	721,698,057	7,956,238,007	1,852,698,525	141,760,413	1,994,458,938	9,950,696,945	863,458,470
4	須賀川市	1,935,403,994	162,653,205	2,098,057,199	434,006,300	25,838,148	459,844,448	2,557,901,647	188,491,353
5	白河市	1,417,192,983	123,726,645	1,540,919,628	348,633,114	23,771,614	372,404,728	1,913,324,356	147,498,259
6	会津若松市	2,694,451,115	238,637,458	2,933,088,573	709,694,876	49,756,902	759,451,778	3,692,540,351	288,394,360
7	喜多方市	1,094,382,507	85,388,023	1,179,770,530	255,962,029	14,683,383	270,645,412	1,450,415,942	100,071,406
8	いわき市	6,812,661,042	515,785,519	7,328,446,561	2,726,758,271	175,106,314	2,901,864,585	10,230,311,146	690,891,833
10	相馬市	910,137,786	59,894,798	970,032,584	210,936,477	9,670,252	220,606,729	1,190,639,313	69,565,050
11	川俣町	332,258,826	24,899,523	357,158,349	89,139,557	6,627,493	95,767,050	452,925,399	31,527,016
12	飯野町	101,765,911	8,775,900	110,541,811	32,774,705	2,497,838	35,272,543	145,814,354	11,273,738
13	桑折町	271,642,964	30,635,707	302,278,671	79,659,157	8,440,396	88,099,553	390,378,224	39,076,103
14	国見町	238,140,990	28,746,928	266,887,918	64,621,952	5,694,675	70,316,627	337,204,545	34,441,603
21	大玉村	162,770,227	18,410,283	181,180,510	34,932,247	3,272,088	38,204,335	219,384,845	21,682,371
27	鏡石町	322,110,123	32,686,404	354,796,527	53,411,747	3,087,274	56,499,021	411,295,548	35,773,678
29	天栄村	144,746,882	12,277,193	157,024,075	18,263,061	1,268,477	19,531,538	176,555,613	13,545,670
30	南会津町	397,960,181	39,748,281	437,708,462	82,215,938	6,286,101	88,502,039	526,210,501	46,034,382
31	下郷町	171,599,905	16,871,268	188,471,173	26,040,625	2,203,048	28,243,673	216,714,846	19,074,316
33	檜枝岐村	12,906,645	2,158,088	15,064,733	2,234,955	264,512	2,499,467	17,564,200	2,422,600
36	只見町	94,660,852	12,822,670	107,483,522	24,319,270	2,370,752	26,690,022	134,173,544	15,193,422
38	磐梯町	73,198,317	8,901,533	82,099,850	23,462,479	2,484,934	25,947,413	108,047,263	11,386,467
39	猪苗代町	353,936,849	42,937,901	396,874,750	82,630,535	7,144,281	89,774,816	486,649,566	50,082,182
42	北塩原村	65,812,602	5,880,429	71,693,031	11,321,108	716,579	12,037,687	83,730,718	6,597,008
45	西会津町	190,414,891	13,827,319	204,242,210	37,339,308	1,583,732	38,923,040	243,165,250	15,411,051
47	会津坂下町	369,435,546	34,003,607	403,439,153	71,339,974	4,749,361	76,089,335	479,528,488	38,752,968
48	湯川村	70,722,876	7,898,202	78,621,078	15,514,877	1,617,445	17,132,322	95,753,400	9,515,647
49	柳津町	97,438,729	11,281,643	108,720,372	17,647,763	898,003	18,545,766	127,266,138	12,179,646
51	会津美里町	483,256,733	51,005,727	534,262,460	116,214,074	10,129,639	126,343,713	660,606,173	61,135,366
53	三島町	44,611,961	4,226,366	48,838,327	12,099,261	528,112	12,627,373	61,465,700	4,754,478
54	金山町	57,084,515	6,585,717	63,670,232	20,731,264	2,638,260	23,369,524	87,039,756	9,223,977

番号	保険者名	保 険 料 (税)							
		一 般 被 保 険 者 分			退 職 被 保 険 者 分			計	
		医 療 給 付 費 分	介 護 納 付 金 分	計	医 療 給 付 費 分	介 護 納 付 金 分	計		(再掲)介護分
55	昭 和 村	35,341,580	4,618,191	39,959,771	8,803,907	1,017,846	9,821,753	49,781,524	5,636,037
56	棚 倉 町	336,536,512	44,464,182	381,000,694	46,230,088	3,597,399	49,827,487	430,828,181	48,061,581
57	矢 祭 町	145,905,103	20,012,858	165,917,961	25,599,920	2,711,182	28,311,102	194,229,063	22,724,040
58	埴 埴 町	247,105,930	28,252,789	275,358,719	42,985,738	2,881,075	45,866,813	321,225,532	31,133,864
59	鮫 川 村	97,064,578	13,830,417	110,894,995	14,541,422	1,384,983	15,926,405	126,821,400	15,215,400
60	西 郷 村	348,109,314	33,443,649	381,552,963	85,870,357	5,438,903	91,309,260	472,862,223	38,882,552
63	泉 崎 村	151,917,208	14,935,119	166,852,327	31,412,818	2,081,005	33,493,823	200,346,150	17,016,124
64	中 島 村	135,971,690	12,893,540	148,865,230	13,808,688	761,912	14,570,600	163,435,830	13,655,452
65	矢 吹 町	495,621,653	57,766,867	553,388,520	79,768,804	6,335,039	86,103,843	639,492,363	64,101,906
67	石 川 町	443,015,124	52,154,582	495,169,706	82,424,969	6,100,285	88,525,254	583,694,960	58,254,867
68	玉 川 村	197,027,148	19,813,382	216,840,530	31,334,790	2,134,202	33,468,992	250,309,522	21,947,584
69	平 田 村	203,759,566	25,794,663	229,554,229	19,393,262	2,033,770	21,427,032	250,981,261	27,828,433
70	浅 川 町	150,016,658	20,196,235	170,212,893	28,610,185	2,957,494	31,567,679	201,780,572	23,153,729
71	古 殿 町	174,085,516	23,134,491	197,220,007	13,795,717	1,039,162	14,834,879	212,054,886	24,173,653
72	三 春 町	426,942,281	38,529,946	465,472,227	96,766,738	6,345,053	103,111,791	568,584,018	44,874,999
73	小 野 町	260,511,285	31,412,346	291,923,631	32,991,048	2,759,151	35,750,199	327,673,830	34,171,497
79	広 野 町	106,560,892	8,769,538	115,330,430	33,013,086	1,884,697	34,897,783	150,228,213	10,654,235
80	榎 葉 町	162,166,275	13,300,959	175,467,234	47,933,841	2,409,451	50,343,292	225,810,526	15,710,410
81	富 岡 町	312,989,583	38,870,373	351,859,956	71,764,854	7,493,845	79,258,699	431,118,655	46,364,218
82	川 内 村	79,796,899	6,985,820	86,782,719	9,827,303	737,610	10,564,913	97,347,632	7,723,430
83	大 熊 町	175,610,452	14,804,449	190,414,901	45,307,935	3,441,151	48,749,086	239,163,987	18,245,600
84	双 葉 町	150,754,739	11,865,238	162,619,977	29,886,217	1,515,126	31,401,343	194,021,320	13,380,364
85	浪 江 町	511,841,273	58,140,764	569,982,037	89,451,708	8,114,268	97,565,976	667,548,013	66,255,032
86	葛 尾 村	53,456,538	6,413,744	59,870,282	5,294,442	633,310	5,927,752	65,798,034	7,047,054
87	新 地 町	190,969,028	23,665,621	214,634,649	42,029,747	4,203,424	46,233,171	260,867,820	27,869,045
90	飯 館 村	198,137,606	23,755,004	221,892,610	17,604,320	1,676,056	19,280,376	241,172,986	25,431,060
91	田 村 市	1,037,904,002	116,554,603	1,154,458,605	166,868,242	14,828,722	181,696,964	1,336,155,569	131,383,325
92	南 相 馬 市	1,650,932,190	158,920,726	1,809,852,916	404,817,067	28,374,888	433,191,955	2,243,044,871	187,295,614
93	伊 達 市	1,488,296,843	177,654,011	1,665,950,854	353,435,162	33,392,943	386,828,105	2,052,778,959	211,046,954
94	本 宮 市	626,554,824	60,906,789	687,461,613	156,357,969	12,178,720	168,536,689	855,998,302	73,085,509
301	歯科医師国保	626,953,450	55,730,000	682,683,450	0	0	0	682,683,450	55,730,000
302	医師国保	466,889,600	43,588,900	510,478,500	0	0	0	510,478,500	43,588,900

第5表 - 1 経理状況(収入) - その2 -

番号	保 険 者 名	国 庫 支 出 金												計	
		事 務 費		負 担 金		療 養 給 付 費 等 負 担 金		高 額 医 療 費 共 同 普 通 調 整 交 付 金		特 別 調 整 交 付 金		出 産 育 児 一 時 特 別 対 策 費 補 助 金 等			
		(再掲)	介護分	(再掲)	介護分	事業負担金	(再掲)	介護分	(再掲)	介護分	金等補助金	(再掲)	介護分	(再掲)	介護分
	平成15年度	31,042,365	22,444,303	48,220,427,114	3,585,376,918	777,909,935	15,500,681,000	962,271,500	1,885,240,000	5,550,000	13,398,000	27,573	66,434,248,414	4,570,120,294	
	平成16年度	8,672,095	313,843	49,599,798,073	4,405,663,879	848,279,323	16,215,392,000	1,330,921,000	1,979,510,000	7,988,000	13,309,000	72,000	68,672,948,491	5,736,970,722	
	平成17年度	8,605,678	248,738	45,359,099,786	4,496,762,042	877,679,479	15,665,170,000	1,445,545,676	1,799,052,000	7,248,000	3,087,000	0	63,719,941,943	5,942,556,456	
	平成18年度	8,606,305	248,738	41,555,272,816	5,101,671,309	758,937,559	15,289,165,000	1,420,131,000	1,829,938,000	6,899,000	3,077,000	0	59,451,895,680	5,615,111,552	
	平成19年度	8,612,763	105,298	40,995,032,967	4,968,136,140	808,007,534	14,310,418,000	1,268,142,000	1,835,644,000	6,128,000	3,634,000	0	57,967,477,264	5,137,711,900	
	市 計	0	0	30,456,881,075	3,650,221,385	585,370,153	10,389,886,000	977,746,000	1,479,561,000	0	0	0	42,911,698,228	3,857,313,857	
	町 村 計	0	0	10,102,534,239	1,218,595,855	222,637,381	3,920,532,000	290,396,000	356,083,000	0	0	0	14,601,786,620	1,236,145,381	
	市 町 村 計	0	0	40,559,415,314	4,868,817,240	808,007,534	14,310,418,000	1,268,142,000	1,835,644,000	0	0	0	57,513,484,848	5,093,459,238	
	国保組合計	8,612,763	105,298	435,617,653	99,318,900	0	0	0	0	6,128,000	3,634,000	0	453,992,416	44,252,662	
1	福 島 市	0	0	4,425,220,336	528,835,543	80,219,168	1,308,802,000	158,168,000	355,360,000	0	0	0	6,169,601,504	604,624,796	
2	二 本 松 市	0	0	1,273,170,778	170,203,709	23,790,540	424,912,000	28,811,000	89,703,000	0	0	0	1,811,576,318	119,401,000	
3	郡 山 市	0	0	6,404,453,782	863,458,470	125,052,921	1,945,345,000	203,806,000	307,645,000	0	0	0	8,782,496,703	803,364,467	
4	須 賀 川 市	0	0	1,657,166,880	188,491,353	34,325,494	566,116,000	40,355,000	74,686,000	0	0	0	2,332,294,374	202,492,932	
5	白 河 市	0	0	1,204,555,759	147,498,259	24,974,784	409,870,000	33,459,000	35,260,000	0	0	0	1,674,660,543	154,324,712	
6	会津若松市	0	0	2,496,776,790	288,394,360	58,647,491	919,690,000	77,013,000	92,205,000	0	0	0	3,567,319,281	314,873,081	
7	喜 多 方 市	0	0	1,183,886,948	100,071,406	26,017,370	545,543,000	40,393,000	73,578,000	0	0	0	1,829,025,318	145,521,756	
8	い わ き 市	0	0	6,357,140,166	690,891,833	106,702,193	2,282,350,000	239,466,000	204,467,000	0	0	0	8,950,659,359	838,306,980	
10	相 馬 市	0	0	837,285,224	69,565,050	18,189,772	296,701,000	26,279,000	77,793,000	0	0	0	1,229,968,996	91,025,000	
11	川 俣 町	0	0	342,619,344	31,527,016	5,840,081	147,971,000	14,031,000	5,157,000	0	0	0	501,587,425	47,402,679	
12	飯 野 町	0	0	109,076,255	11,273,738	1,832,700	53,973,000	5,246,000	1,099,000	0	0	0	165,980,955	16,649,965	
13	桑 折 町	0	0	260,518,456	39,076,103	5,955,283	85,786,000	8,493,000	2,092,000	0	0	0	354,351,739	34,352,488	
14	国 見 町	0	0	248,760,478	34,441,603	3,854,796	86,645,000	6,568,000	9,285,000	0	0	0	348,545,274	30,010,255	
21	大 玉 村	0	0	154,890,039	21,682,371	3,184,257	59,407,000	5,488,000	3,579,000	0	0	0	221,060,296	21,370,665	
27	鏡 石 町	0	0	274,557,057	35,773,678	4,760,552	102,345,000	9,652,000	887,000	0	0	0	382,549,609	37,961,447	
29	天 栄 村	0	0	122,719,264	13,545,670	1,599,431	51,588,000	4,565,000	8,829,000	0	0	0	184,735,695	18,824,820	
30	南 会 津 町	0	0	464,051,836	46,034,382	11,693,411	185,379,000	13,841,000	5,352,000	0	0	0	666,476,247	55,862,563	
31	下 郷 町	0	0	233,270,491	19,074,316	4,517,090	103,113,000	5,402,000	1,535,000	0	0	0	342,435,581	21,900,772	
33	檜 枝 岐 村	0	0	14,561,016	2,422,600	140,158	2,281,000	76,000	675,000	0	0	0	17,657,174	1,707,740	
36	只 見 町	0	0	122,410,929	15,193,422	3,446,061	54,747,000	2,145,000	16,577,000	0	0	0	197,180,990	11,782,743	
38	磐 梯 町	0	0	74,343,746	11,386,467	1,152,234	26,035,000	1,910,000	2,731,000	0	0	0	104,261,980	9,048,364	
39	猪 苗 代 町	0	0	350,519,655	50,082,182	9,153,824	148,429,000	11,946,000	16,951,000	0	0	0	525,053,479	37,536,000	
42	北 塩 原 村	0	0	79,317,843	6,597,008	2,103,297	44,164,000	4,235,000	709,000	0	0	0	126,294,140	12,963,652	
45	西 会 津 町	0	0	211,473,191	15,411,051	4,894,558	103,401,000	8,449,000	7,951,000	0	0	0	327,719,749	28,760,310	
47	会津坂下町	0	0	398,863,666	38,752,968	10,915,448	171,049,000	14,241,000	32,230,000	0	0	0	613,058,114	52,299,454	
48	湯 川 村	0	0	74,478,758	9,515,647	2,309,845	30,490,000	1,976,000	831,000	0	0	0	108,109,603	8,513,812	
49	柳 津 町	0	0	124,694,257	12,179,646	3,836,221	57,718,000	4,838,000	6,885,000	0	0	0	193,133,478	15,253,565	
51	会津美里町	0	0	523,261,579	61,135,366	11,720,240	232,485,000	18,595,000	35,756,000	0	0	0	803,222,819	71,623,744	
53	三 島 町	0	0	72,555,573	4,754,478	1,273,569	33,914,000	2,205,000	4,921,000	0	0	0	112,664,142	6,617,551	
54	金 山 町	0	0	90,474,507	9,223,977	1,498,881	36,038,000	1,721,000	11,848,000	0	0	0	139,859,388	8,469,788	

番号	保険者名	国庫支出金											計	
		事務費負担金		療養給付費等負担金		高額医療費共同	普通調整交付金		特別調整交付金	出産育児一時金等補助金	特別対策費補助金等			
		(再掲)	介護分	(再掲)	介護分	事業負担金	(再掲)	介護分			(再掲)	介護分	(再掲)	介護分
55	昭和村	0	0	44,962,744	5,636,037	1,319,899	25,265,000	2,105,000	7,452,000	0	0	0	78,999,643	6,663,788
56	棚倉町	0	0	309,566,721	48,061,581	5,126,394	118,501,000	9,339,000	3,245,000	0	0	0	436,439,115	35,343,000
57	矢祭町	0	0	147,859,091	22,724,040	3,895,065	61,257,000	4,700,000	2,182,000	0	0	0	215,193,156	20,922,706
58	埴町	0	0	223,704,565	31,133,864	8,104,156	82,191,000	5,696,000	735,000	0	0	0	314,734,721	28,699,702
59	鯉川村	0	0	101,626,313	15,215,400	2,080,279	44,302,000	2,330,000	12,463,000	0	0	0	160,471,592	12,777,885
60	西郷村	0	0	333,680,865	38,882,552	6,873,935	124,899,000	12,346,000	620,000	0	0	0	466,073,800	47,810,518
63	泉崎村	0	0	148,114,512	17,016,124	3,330,020	53,183,000	4,113,000	11,500,000	0	0	0	216,127,532	19,152,373
64	中島村	0	0	128,132,762	13,655,452	2,524,998	37,396,000	1,091,000	1,040,000	0	0	0	169,093,760	13,518,096
65	矢吹町	0	0	467,837,298	64,101,906	10,142,164	151,766,000	9,977,000	3,410,000	0	0	0	633,155,462	51,296,962
67	石川町	0	0	422,951,262	58,254,867	9,993,759	165,397,000	10,820,000	1,013,000	0	0	0	599,355,021	51,522,212
68	玉川村	0	0	168,857,361	21,947,584	4,125,737	65,424,000	4,152,000	717,000	0	0	0	239,124,098	20,861,773
69	平田村	0	0	231,181,425	27,828,433	4,935,662	108,891,000	6,787,000	696,000	0	0	0	345,704,087	27,325,793
70	浅川町	0	0	158,861,400	23,153,729	3,832,425	52,223,000	3,376,000	546,000	0	0	0	215,462,825	19,030,385
71	古殿町	0	0	178,134,002	24,173,653	2,613,197	78,762,000	3,115,000	6,847,000	0	0	0	266,356,199	18,040,482
72	三春町	0	0	377,624,015	44,874,999	11,104,045	133,625,000	12,748,000	4,221,000	0	0	0	526,574,060	50,710,767
73	小野町	0	0	308,066,037	34,171,497	7,070,079	132,443,000	6,907,000	12,823,000	0	0	0	460,402,116	33,447,667
79	広野町	0	0	109,968,844	10,654,235	1,319,968	37,184,000	2,150,000	3,652,000	0	0	0	152,124,812	11,072,750
80	檜葉町	0	0	175,418,176	15,710,410	4,496,755	62,149,000	4,959,000	702,000	0	0	0	242,765,931	19,592,396
81	富岡町	0	0	300,916,074	46,364,218	5,536,643	81,408,000	4,030,000	941,000	0	0	0	388,801,717	32,826,914
82	川内村	0	0	94,085,589	7,723,430	1,079,557	44,285,000	2,752,000	10,681,000	0	0	0	150,131,146	10,798,933
83	大熊町	0	0	250,656,495	18,245,600	3,655,859	56,285,000	2,466,000	52,369,000	0	0	0	362,966,354	21,252,965
84	双葉町	0	0	155,653,572	13,380,364	2,674,977	46,713,000	3,315,000	3,879,000	0	0	0	208,920,549	16,456,271
85	浪江町	0	0	476,181,309	66,255,032	11,216,875	160,006,000	14,390,000	11,141,000	0	0	0	658,545,184	64,357,666
86	葛尾村	0	0	56,353,414	7,047,054	817,857	18,376,000	420,000	6,681,000	0	0	0	82,228,271	4,824,000
87	新地町	0	0	185,384,620	27,869,045	3,772,195	69,582,000	4,739,000	5,268,000	0	0	0	264,006,815	22,649,115
90	飯館村	0	0	199,337,833	25,431,060	5,312,944	92,061,000	5,950,000	15,379,000	0	0	0	312,090,777	26,277,885
91	田村市	0	0	1,077,066,781	131,383,325	22,793,193	442,161,000	27,433,000	34,945,000	0	0	0	1,576,965,974	130,516,548
92	南相馬市	0	0	1,516,541,591	187,295,614	29,569,010	522,683,000	47,609,000	119,867,000	0	0	0	2,188,660,601	201,441,076
93	伊達市	0	0	1,482,158,069	211,046,954	24,070,516	548,534,000	42,111,000	5,829,000	0	0	0	2,060,591,585	184,780,987
94	本宮市	0	0	541,457,971	73,085,509	11,017,701	177,179,000	12,843,000	8,223,000	0	0	0	737,877,672	66,640,522
301	歯科医師国保	5,117,745	0	256,927,572	55,730,000	0	0	0	0	4,699,000	3,168,000	0	269,912,317	25,512,950
302	医師国保	3,495,018	105,298	178,690,081	43,588,900	0	0	0	0	1,429,000	466,000	0	184,080,099	18,739,712

(注)平成14年度は市町村分の療養給付費の歳出が4～2ベースで11ヶ月分になっており、これに見合う歳入の療養給付費等負担金、普通調整交付金、療養給付費交付金も11ヶ月分となっている。

第5表 - 1 経理状況(収入) - その3 -

番号	保険者名	療養給付費交付金	都道府県支出金				連合会交付金		一般会計							
			退職者医療費 (再掲)	高額医療費共同 事業負担金	第一号県調整 交付金	第二号県調整 交付金	保険財政共同安 定化事業交付金	高額医療費共同 事業交付金	保険基盤安定(保険税軽減分)		保険基盤安定(保険者支援分)		基準超過費用	職員給与費等	出産育児一時金等	財政安定化支援事業
									(再掲)介護 分	(再掲)介護 分	(再掲)介護 分	(再掲)介護 分				
円	円	円	円	円	円	円	円	円	円	円	円	円	円	円	円	円
	平成15年度	25,843,194,856	20,396,955,209	776,690,935	-	-	-	3,142,210,982	4,856,779,696	321,388,306	1,364,320,819	68,547,207	0	3,291,803,569	687,671,083	1,470,888,600
	平成16年度	28,009,217,690	22,884,606,392	848,279,323	-	-	-	3,427,517,753	5,506,985,848	371,396,011	1,374,159,909	77,853,878	0	3,304,191,180	668,096,666	1,109,523,600
	平成17年度	31,067,369,365	25,898,515,963	877,679,479	4,760,629,654	1,227,487,305	-	3,564,548,380	5,623,714,872	389,065,967	1,433,850,808	95,777,059	0	3,329,060,290	617,226,292	1,098,821,982
	平成18年度	35,595,221,895	30,282,325,220	758,937,559	6,992,363,000	1,187,572,969	9,236,341,492	3,081,078,450	6,143,087,050	432,919,257	1,436,450,172	97,240,926	0	3,181,438,882	632,372,995	1,345,212,000
	平成19年度	39,358,661,574	33,266,949,532	808,007,534	7,102,925,000	1,249,425,969	19,013,060,431	3,317,081,309	6,033,266,230	420,142,692	1,424,381,687	100,547,537	35,265	3,523,614,236	616,439,662	1,273,977,000
	市計	31,768,618,577	26,795,997,739	585,370,153	5,350,462,000	695,915,942	14,257,005,957	2,393,073,813	4,414,594,205	301,651,102	1,078,652,437	74,750,175	0	2,390,038,453	488,957,664	820,911,000
	町村計	7,590,042,997	6,470,951,793	222,637,381	1,752,463,000	553,510,027	4,756,054,474	891,249,496	1,618,672,025	118,491,590	345,729,250	25,797,362	35,265	1,133,575,783	127,481,998	453,066,000
	市町村計	39,358,661,574	33,266,949,532	808,007,534	7,102,925,000	1,249,425,969	19,013,060,431	3,284,323,309	6,033,266,230	420,142,692	1,424,381,687	100,547,537	35,265	3,523,614,236	616,439,662	1,273,977,000
	国保組合計	0	-	0	0	0	0	32,758,000	0	0	0	0	0	0	0	0
1	福島市	5,821,383,087	4,871,441,137	80,219,168	778,996,000	89,830,774	1,922,751,712	282,831,418	564,237,820	34,628,920	153,029,823	8,938,053	0	473,685,567	62,733,333	83,361,000
2	二本松市	1,000,870,055	856,173,029	23,790,540	224,144,000	39,124,859	623,716,202	121,426,127	156,910,800	13,994,520	38,737,177	3,031,117	0	74,869,425	15,866,666	28,429,000
3	郡山市	5,486,922,980	4,576,766,307	125,052,921	1,119,366,000	109,135,531	2,949,527,295	563,667,923	689,028,140	55,323,840	195,458,116	16,462,314	0	503,618,000	116,666,000	154,845,000
4	須賀川市	1,260,663,597	1,076,524,431	34,325,494	292,575,000	45,130,717	812,530,638	154,757,887	245,766,760	15,672,000	54,605,161	3,449,856	0	110,586,062	29,400,000	25,621,000
5	白河市	1,108,019,174	963,018,500	24,974,784	214,896,000	54,292,351	536,141,272	101,395,941	220,804,150	13,642,620	47,786,361	3,287,050	0	133,010,468	20,300,000	22,200,000
6	会津若松市	2,712,770,000	2,308,474,645	58,647,491	440,899,000	70,202,435	1,166,496,556	255,353,630	393,864,350	26,682,500	96,230,099	6,517,796	0	316,022,551	38,226,000	82,106,000
7	喜多方市	1,152,719,684	992,016,513	26,017,370	208,115,000	39,472,233	578,542,084	80,106,747	192,337,780	10,245,630	42,767,668	2,212,272	0	77,504,000	13,533,333	64,902,000
8	いわき市	8,798,428,000	7,388,212,433	106,702,193	1,111,784,000	117,057,985	3,079,063,854	411,814,168	1,127,092,650	71,385,430	273,688,602	17,544,706	0	230,837,126	105,666,667	232,812,000
10	相馬市	597,332,615	486,098,916	18,189,772	146,809,000	21,173,741	394,804,429	63,514,608	121,461,540	5,933,400	29,282,513	1,543,668	0	42,430,000	15,633,333	15,517,000
11	川俣町	323,710,699	287,526,050	5,840,081	60,167,000	18,053,029	195,812,915	27,788,724	71,042,100	4,211,860	14,395,155	819,698	0	35,072,000	1,864,000	13,021,000
12	飯野町	143,740,106	121,592,418	1,832,700	19,189,000	6,397,877	50,542,030	5,219,605	16,967,900	1,053,572	4,068,486	250,700	0	31,324,000	933,333	4,796,000
13	桑折町	282,979,000	239,651,793	5,955,283	44,581,000	9,422,676	116,235,250	16,274,650	36,970,329	3,003,955	9,254,289	703,407	0	5,875,500	4,200,000	7,550,000
14	国見町	233,963,000	204,221,891	3,854,796	41,284,000	10,617,947	123,949,673	15,906,590	35,552,835	2,796,192	8,126,439	663,007	0	36,763,000	3,500,000	10,647,000
21	大玉村	143,981,344	124,858,160	3,184,257	27,282,000	7,817,372	73,447,659	12,186,056	20,136,360	1,686,160	4,752,258	402,396	0	20,771,000	2,333,000	2,303,000
27	鏡石町	175,626,432	151,100,498	4,760,552	48,747,000	23,864,047	105,589,379	20,005,778	45,815,440	3,400,280	9,225,599	604,667	0	1,000,000	3,500,000	5,824,000
29	天栄村	76,944,000	68,505,162	1,599,431	21,688,000	16,851,292	43,335,428	7,123,407	21,580,560	1,283,660	4,382,432	298,940	0	1,754,281	3,266,666	1,962,000
30	南会津町	375,049,000	333,605,135	11,693,411	78,453,000	28,421,315	214,042,733	58,434,687	72,881,240	4,512,520	16,532,451	797,695	0	61,885,193	1,866,667	33,830,000
31	下郷町	120,362,666	108,064,452	4,517,090	37,888,000	10,615,388	105,305,871	23,505,081	34,806,834	2,212,200	7,452,463	472,801	0	22,517,819	933,333	16,387,000
33	檜枝岐村	13,169,001	11,603,669	140,158	2,396,000	7,981,323	4,263,779	1,478,460	1,607,664	131,520	371,847	29,419	0	4,693,415	467,000	380,000
36	只見町	98,181,000	87,422,540	3,446,061	21,101,000	9,026,506	65,762,286	10,200,159	24,027,540	1,702,660	5,449,609	354,514	0	2,090,177	466,000	9,920,000
38	磐梯町	141,236,000	127,396,159	1,152,234	12,348,000	5,718,288	31,323,223	2,327,163	12,251,050	1,268,692	2,720,183	283,222	0	1,578,969	934,000	3,292,000
39	猪苗代町	345,817,642	291,935,670	9,153,824	61,333,000	12,834,417	136,346,510	37,265,210	53,491,520	4,614,840	11,485,979	1,077,665	0	47,925,853	3,967,000	8,495,000
42	北塩原村	43,794,088	36,157,734	2,103,297	14,217,000	10,785,617	37,112,384	6,089,855	13,512,550	876,470	2,825,565	160,541	0	11,206,145	700,000	4,640,000
45	西会津町	210,283,726	159,924,577	4,894,558	38,071,000	11,972,696	108,933,723	20,926,410	38,092,920	1,543,760	9,818,639	472,746	0	6,452,000	1,867,000	5,668,000
47	会津坂下町	362,561,027	328,756,582	10,915,448	70,040,000	20,913,027	211,185,919	48,014,158	67,080,300	4,019,700	13,634,714	856,728	0	45,973,012	4,200,000	22,315,000
48	湯川村	54,144,083	44,400,757	2,309,845	12,046,000	5,896,665	30,814,657	5,118,017	10,942,391	849,592	2,609,088	180,426	0	8,321,000	350,000	3,624,000
49	柳津町	98,209,000	89,147,353	3,836,221	21,086,000	5,815,036	70,942,967	11,219,706	23,723,352	1,846,588	4,807,758	428,200	0	30,327,245	466,667	10,822,000
51	会津美里町	486,763,936	431,324,446	11,720,240	90,604,000	40,120,391	243,841,021	53,705,887	82,386,040	5,737,720	17,363,804	1,264,750	0	62,668,000	5,833,333	26,976,000
53	三島町	39,543,339	33,674,133	1,273,569	11,035,000	1,639,915	33,195,079	9,721,973	11,965,028	684,358	2,536,759	145,662	0	12,689,000	0	6,099,000
54	金山町	104,608,000	87,424,558	1,498,881	14,098,000	4,287,340	32,456,994	15,659,236	15,258,840	1,018,320	3,314,938	220,595	0	19,826,143	466,667	7,625,000

番号	保険者名	療養給付費交付金	都道府県支出金				連合会交付金		繰 入 金									
			退職者医療分 (再掲)	高額医療費共同 事業負担金	第一号県調整 交付金	第二号県調整 交付金	保険財政共同安 定化事業交付金	高額医療費共同 事業交付金	保 険 基 盤 安 定 (保 険 税 軽 減 分)			保 険 基 盤 安 定 (保 険 者 支 援 分)			基準超過費用	職員給与等	出産育児一時金等	財政安定化支援事業
									(再掲)介護 費	(再掲)介護 費	(再掲)介護 費	(再掲)介護 費	(再掲)介護 費	(再掲)介護 費				
55	昭和村	45,041,544	40,168,432	1,319,899	8,301,000	9,186,310	21,044,551	1,765,245	10,379,981	698,150	2,070,349	136,969	0	8,344,000	466,000	6,343,000		
56	棚倉町	193,305,249	168,748,815	5,126,394	55,473,000	15,478,741	137,615,927	26,956,837	51,846,720	5,473,960	10,474,568	986,662	0	52,767,000	4,200,000	8,834,000		
57	矢祭町	79,912,000	71,449,212	3,895,065	26,500,000	8,872,133	78,083,204	11,411,900	25,051,170	2,270,830	5,314,821	466,186	0	29,182,000	2,100,000	8,306,000		
58	埴町	151,700,000	132,626,459	8,104,156	40,056,000	12,773,573	111,743,016	18,285,380	39,879,810	3,101,770	8,964,839	728,135	0	44,499,413	2,100,000	12,379,000		
59	鮫川村	56,443,000	48,750,781	2,080,279	18,201,000	13,648,605	52,522,321	9,304,142	15,822,940	1,638,300	3,209,809	346,595	0	18,962,424	1,400,000	5,309,000		
60	西郷村	253,111,000	217,656,736	6,873,935	57,755,000	12,341,191	141,176,055	23,459,550	66,418,540	4,618,140	12,896,386	1,119,086	0	234,000	9,333,000	46,311,000		
63	泉崎村	82,534,000	69,995,552	3,330,020	25,240,000	7,154,662	62,731,188	7,621,955	25,070,830	1,826,730	4,861,572	410,405	0	31,861,434	1,866,666	6,924,000		
64	中島村	70,688,000	62,581,180	2,524,998	22,644,000	7,963,026	53,678,374	13,276,400	14,229,160	991,720	2,842,675	189,005	0	17,249,047	1,633,333	1,973,000		
65	矢吹町	283,633,914	242,745,665	10,142,164	82,094,000	5,627,077	216,829,177	39,041,416	67,104,840	4,559,080	14,053,437	1,177,365	0	35,606,103	5,333,333	9,547,000		
67	石川町	291,346,503	254,116,210	9,993,759	75,094,000	20,808,974	187,657,936	46,016,725	61,251,186	4,621,836	13,508,112	1,164,234	0	43,844,000	5,366,000	12,923,000		
68	玉川村	113,360,462	101,971,910	4,125,737	30,246,000	2,925,794	86,478,451	11,617,674	24,910,930	1,793,830	5,413,752	433,461	0	3,840,000	2,333,000	3,000,000		
69	平田村	70,339,000	57,030,162	4,935,662	39,755,000	8,474,889	104,294,812	35,284,452	34,055,442	2,981,448	7,544,870	754,429	0	13,200,000	3,266,666	7,992,000		
70	浅川町	111,209,876	92,825,920	3,832,425	27,699,000	2,932,194	76,156,127	15,983,393	23,097,224	2,320,939	4,997,279	483,401	0	4,230,000	934,000	3,509,000		
71	古殿町	57,667,000	50,327,422	2,613,197	30,309,000	5,338,939	72,076,809	17,476,821	33,553,186	2,892,635	7,203,867	568,669	0	14,047,306	1,866,000	13,694,000		
72	三春町	296,391,600	246,242,842	11,104,045	64,098,000	32,642,306	168,112,824	24,069,470	61,422,850	3,756,400	13,082,823	818,747	0	13,854,492	5,600,000	8,096,000		
73	小野町	153,993,991	152,742,000	7,070,079	53,944,000	3,909,690	152,270,810	27,495,864	43,741,880	3,564,130	9,572,355	789,653	0	37,247,242	3,033,000	11,998,000		
79	広野町	116,770,000	98,735,918	1,319,968	19,037,000	6,907,749	68,400,755	8,879,659	20,023,780	1,103,200	3,925,760	224,893	35,265	31,248,000	1,633,000	7,223,000		
80	楢葉町	164,614,964	139,071,758	4,496,755	29,824,000	8,314,757	93,255,930	14,070,295	28,304,179	1,946,923	5,976,914	396,429	0	37,384,000	4,900,000	9,611,000		
81	富岡町	258,355,000	227,335,152	5,536,643	52,633,000	14,862,261	130,994,997	19,467,921	54,036,633	5,101,604	11,382,951	1,056,127	0	37,991,000	5,370,000	8,387,000		
82	川内村	44,063,000	36,328,952	1,079,557	16,532,000	2,317,925	48,174,797	7,936,046	16,205,230	933,970	3,115,604	189,668	0	20,396,711	700,000	6,388,000		
83	大熊町	203,869,000	173,343,674	3,655,859	42,542,000	15,351,175	147,868,846	28,587,403	28,728,571	1,781,566	5,917,255	388,415	0	12,029,000	4,667,000	10,460,000		
84	双葉町	143,528,000	11,329,783	2,674,977	25,907,000	4,977,405	77,976,498	10,321,148	26,982,980	1,428,600	5,420,966	298,722	0	16,409,054	2,100,000	6,954,000		
85	浪江町	235,863,000	197,754,431	11,216,875	84,310,000	36,945,220	213,342,523	30,344,171	68,159,340	4,927,550	14,680,358	948,826	0	57,404,000	9,333,000	10,443,000		
86	葛尾村	28,549,156	25,321,500	817,857	9,293,000	5,422,864	28,444,688	1,936,133	7,083,540	544,530	1,492,391	123,716	0	17,414,000	1,166,667	1,410,000		
87	新地町	146,616,053	126,931,903	3,772,195	31,811,000	11,284,178	88,608,715	17,413,287	28,814,140	2,520,240	6,137,118	599,555	0	27,996,012	2,800,000	7,080,000		
90	飯館村	62,470,596	56,525,687	5,312,944	35,511,000	7,996,225	102,075,663	15,055,397	32,404,150	2,638,890	6,539,964	510,230	0	35,621,793	1,866,667	11,796,000		
91	田村市	645,262,038	560,960,674	22,793,193	188,672,000	43,630,172	486,257,213	103,313,491	148,978,735	11,095,132	31,709,737	2,541,690	0	98,816,081	11,666,000	24,592,000		
92	南相馬市	1,374,644,347	1,159,002,382	29,569,010	263,704,000	27,959,505	639,660,876	94,008,405	228,759,250	16,402,450	48,244,806	3,824,133	0	159,507,677	31,966,666	30,137,000		
93	伊達市	1,263,332,000	1,092,293,582	24,070,516	264,108,000	29,211,081	793,924,073	121,783,152	240,495,600	20,589,360	49,399,904	4,029,325	0	151,099,496	20,066,666	49,823,000		
94	本宮市	546,271,000	465,015,190	11,017,701	96,394,000	9,694,558	273,589,753	39,100,316	84,856,630	6,055,300	17,712,470	1,368,195	0	18,052,000	7,233,000	6,566,000		
301	歯科医師国保	0	0	0	0	0	0	18,666,000	0	0	0	0	0	0	0	0		
302	医師国保	0	0	0	0	0	0	14,092,000	0	0	0	0	0	0	0	0		

第5表 - 1 経理状況(収入) - その4 -

番号	保険者名	繰 入 金					繰 越 金		そ の 他 の 収 入		収 入 合 計		
		一 般 会 計 そ の 他	一 般 会 計 小 計	基 金 等	直 診 勘 定	合 計	退職者医療分(再掲) 療養給付費交付金繰越金	退職者医療分 (再掲)	退職者医療分 (再掲)	退職者医療分 (再掲)	介 護 分 (再掲)		
		円	円	円	円	円	円	円	円	円	円	円	
	平成15年度	2,199,589,312	13,871,053,079	1,931,407,470	0	15,802,460,549	9,939,305,123	290,789,222	369,008,594	33,014,554	180,020,876,913	28,909,296,833	8,835,598,478
	平成16年度	2,141,709,258	14,104,666,461	2,109,336,616	11,980	16,214,015,057	8,793,940,085	672,708,842	463,832,305	39,158,523	187,339,275,887	33,029,414,445	11,030,845,992
	平成17年度	1,858,125,577	13,960,799,821	1,159,489,956	0	15,120,289,777	10,368,898,947	698,766,520	782,389,035	48,933,530	192,453,568,908	36,774,864,499	11,861,368,019
	平成18年度	1,610,708,052	14,349,269,151	1,007,709,581	0	15,356,978,732	8,850,803,559	246,257,656	462,338,191	51,948,039	202,411,239,162	41,687,888,425	11,952,110,950
	平成19年度	1,746,742,951	14,618,457,031	863,130,909	0	15,481,587,940	10,316,525,234	657,089,558	623,116,056	60,790,509	216,776,836,874	45,973,579,344	11,326,359,269
	市 計	1,249,005,263	10,442,159,022	271,722,000	0	10,713,881,022	7,099,126,582	629,723,906	442,583,341	41,161,920	163,534,889,656	37,493,267,549	8,410,162,519
	町 村 計	497,737,688	4,176,298,009	591,408,909	0	4,767,706,918	3,109,982,837	27,365,652	177,416,628	19,628,589	51,451,502,950	8,480,311,795	2,772,625,188
	市 町 村 計	1,746,742,951	14,618,457,031	863,130,909	0	15,481,587,940	10,209,109,419	657,089,558	619,999,969	60,790,509	214,986,392,606	45,973,579,344	11,182,787,707
	国保組合計	0	0	0	0	0	107,415,815	0	3,116,087	0	1,790,444,268	0	143,571,562
1	福島市	228,705,871	1,565,753,414	0	0	1,565,753,414	894,521,918	230,563,395	33,100,891	2,918,483	25,749,415,177	7,234,596,675	1,258,109,312
2	二本松市	51,558,674	366,371,742	60,000,000	0	426,371,742	344,572,536	0	12,485,000	3,031	6,360,998,728	1,132,718,352	328,370,346
3	郡山市	288,897,000	1,948,512,256	0	0	1,948,512,256	1,986,560,294	0	82,227,876	5,648,216	33,104,166,724	6,435,113,048	1,845,838,091
4	須賀川市	54,191,456	520,170,439	0	0	520,170,439	289,087,705	0	13,797,771	278,080	8,313,235,269	1,510,808,811	439,142,141
5	白河市	52,116,750	496,217,729	0	0	496,217,729	378,055,258	0	28,148,123	3,978,166	6,530,125,531	1,315,629,780	340,562,641
6	会津若松市	148,567,000	1,075,016,000	21,001,000	0	1,096,017,000	40,182,931	0	41,867,694	1,795,968	13,142,296,369	3,019,965,489	679,520,737
7	喜多方市	22,757,866	413,802,647	0	0	413,802,647	190,280,820	0	19,451,097	737,473	5,987,948,942	1,248,716,015	277,158,064
8	いわき市	256,299,306	2,226,396,351	0	0	2,226,396,351	1,305,966,070	375,587,241	128,071,971	24,203,448	36,466,255,097	10,514,761,393	1,725,496,949
10	相馬市	23,505,536	247,829,922	60,721,000	0	308,550,922	329,085,396	0	25,848,220	877,316	4,325,917,012	697,912,709	182,307,118
11	川俣町	9,521,900	144,916,155	0	0	144,916,155	57,807,398	0	1,764,328	609,646	1,790,373,153	377,275,253	89,950,253
12	飯野町	1,946,598	60,036,317	0	0	60,036,317	54,079,690	0	383,767	0	653,216,401	154,367,123	31,360,975
13	桑折町	5,167,829	69,017,947	35,914,000	0	104,931,947	115,489,103	0	5,263,244	1,754,020	1,445,862,116	321,064,970	81,848,953
14	国見町	4,287,000	98,876,274	50,939,000	0	149,815,274	66,105,506	0	4,505,912	1,030,134	1,335,752,517	269,873,977	72,169,057
21	大玉村	16,820,000	67,115,618	0	0	67,115,618	99,830,125	0	1,738,066	529,987	877,027,638	160,320,394	47,990,592
27	鏡石町	13,630,152	78,995,191	0	0	78,995,191	57,505,402	0	2,157,707	18,753	1,311,096,645	204,530,998	82,868,072
29	天栄村	3,255,438	36,201,377	0	0	36,201,377	48,994,528	0	3,270,490	968,580	617,299,261	87,736,803	36,556,090
30	南会津町	6,792,836	193,788,387	38,407,000	0	232,195,387	125,907,853	0	9,644,867	2,738,915	2,326,529,001	418,559,988	114,783,160
31	下郷町	10,695,534	92,792,983	15,000,000	0	107,792,983	19,693,337	0	867,589	0	989,698,432	134,105,077	46,639,089
33	檜枝岐村	140,000	7,659,926	0	0	7,659,926	8,425,514	0	134,662	0	80,870,197	13,838,624	4,584,279
36	只見町	6,488,823	48,442,149	3,550,000	0	51,992,149	28,229,909	0	3,240,523	0	622,534,127	111,741,810	30,783,339
38	磐梯町	2,200,287	22,976,489	0	0	22,976,489	70,057,231	0	1,416,027	0	500,863,898	150,858,638	23,281,745
39	猪苗代町	10,575,217	135,940,569	0	0	135,940,569	62,875,881	0	5,807,560	761,070	1,819,077,658	375,327,275	99,413,687
42	北塩原村	1,243,391	34,127,651	5,424,000	0	39,551,651	21,652,799	0	4,383,485	393,325	389,715,034	47,872,167	22,149,671
45	西会津町	13,408,200	75,306,759	51,958,000	0	127,264,759	54,578,843	0	9,195,244	0	1,157,005,958	197,263,885	49,879,867
47	会津坂下町	12,661,071	165,864,097	1,176,000	0	167,040,097	149,076,864	0	7,138,551	304,600	2,139,471,693	400,401,156	102,876,850
48	湯川村	4,114,902	29,961,381	0	0	29,961,381	18,517,204	0	1,669,337	15,350	364,340,192	59,930,984	20,242,477
49	柳津町	3,556,773	73,703,795	0	0	73,703,795	42,289,365	0	3,173,965	296,693	650,675,671	107,091,809	31,564,999
51	会津美里町	7,692,618	202,919,795	0	0	202,919,795	281,833,702	0	20,075,037	8,253,061	2,895,413,001	555,791,581	149,320,580
53	三島町	1,116,000	34,405,787	1,000,000	0	35,405,787	15,518,596	0	2,700,808	0	324,163,908	45,773,394	13,017,049
54	金山町	285,138	46,776,726	11,613,909	0	58,390,635	32,381,394	4,591,963	314,253	0	490,593,877	112,747,785	20,160,680

番号	保険者名	繰 入 金					繰 越 金		そ の 他 の 収 入		収 入 合 計		
		一 般 会 計	一 般 会 計	基 金 等	直 診	合 計	退 職 者 医 療 分 (再 掲)	療 養 給 付 費 交 付 金 繰 越 金	退 職 者 医 療 分 (再 掲)	退 職 者 医 療 分 (再 掲)	介 護 分 (再 掲)		
		そ の 他	小 計		勘 定								
55	昭 和 村	4,170,210	31,773,540	0	0	31,773,540	11,561,065	0	3,138,645	0	261,912,966	48,972,339	13,949,944
56	棚 倉 町	7,578,581	135,700,869	15,000,000	0	150,700,869	57,915,652	0	1,225,230	101,549	1,511,065,195	215,080,452	95,560,203
57	矢 祭 町	4,355,000	74,308,991	21,000,000	0	95,308,991	44,484,154	0	3,228,499	0	761,118,165	97,049,132	49,335,762
58	埴 埴 町	5,453,680	113,276,742	0	0	113,276,742	111,957,902	0	4,637,918	1,542	1,208,494,940	175,613,739	67,894,471
59	鯨 川 村	1,173,080	45,877,253	5,000,000	0	50,877,253	20,160,163	0	5,146,383	0	515,676,138	63,292,203	31,866,180
60	西 郷 村	14,500,000	149,692,926	0	0	149,692,926	126,878,328	0	4,520,282	0	1,714,744,290	303,527,093	98,773,296
63	泉 崎 村	8,336,097	78,920,599	0	0	78,920,599	40,380,778	0	2,438,586	0	726,825,470	101,408,370	41,073,632
64	中 島 村	24,388,149	62,315,364	0	0	62,315,364	43,012,189	0	2,900,800	0	611,532,741	76,389,868	30,578,273
65	矢 吹 町	13,282,168	144,926,881	50,000,000	0	194,926,881	37,598,241	0	4,152,254	3,400	2,146,692,949	322,517,869	128,651,313
67	石 川 町	21,301,000	158,193,298	57,000,000	0	215,193,298	97,104,134	0	11,024,909	0	2,137,290,219	336,541,179	123,030,149
68	玉 川 村	5,289,000	44,786,682	0	0	44,786,682	56,187,540	0	8,505,483	0	847,667,443	133,306,700	48,055,648
69	平 田 村	4,266,000	70,324,978	30,000,000	0	100,324,978	94,894,281	0	1,389,206	0	1,056,377,628	76,423,424	62,581,103
70	浅 川 町	5,703,000	42,470,503	0	0	42,470,503	51,164,546	0	3,231,172	22,625	751,922,633	121,458,730	47,875,454
71	古 殿 町	19,818,339	90,182,698	13,782,000	0	103,964,698	51,984,159	0	1,332,496	0	821,174,204	64,123,139	48,370,439
72	三 春 町	6,288,500	108,344,665	0	0	108,344,665	188,492,019	0	5,403,454	35,375	1,993,816,461	343,044,955	106,999,913
73	小 野 町	4,697,068	110,289,545	33,000,000	0	143,289,545	49,298,822	0	2,471,169	61,040	1,381,819,916	185,794,088	76,802,947
79	広 野 町	8,419,211	72,508,016	0	0	72,508,016	48,764,324	0	468,100	0	645,408,596	131,749,004	24,658,078
80	檜 葉 町	4,002,000	90,178,093	0	0	90,178,093	53,037,566	0	1,536,525	0	927,905,342	187,005,599	40,273,158
81	富 岡 町	10,646,000	127,813,584	22,702,000	0	150,515,584	78,192,430	0	4,058,147	0	1,534,536,355	299,100,006	90,473,863
82	川 内 村	10,333,253	57,138,798	20,000,000	0	77,138,798	2,415,167	0	379,500	0	447,515,568	46,156,255	21,073,001
83	大 熊 町	129,561,000	191,362,826	0	0	191,362,826	96,457,736	12,749,689	3,805,992	1,728,924	1,335,631,178	233,130,222	45,040,546
84	双 葉 町	7,427,300	65,294,300	58,943,000	0	124,237,300	43,576,654	10,024,000	504,496	0	836,645,347	51,240,000	33,919,957
85	浪 江 町	21,566,675	181,586,373	50,000,000	0	231,586,373	101,451,745	0	5,505,068	0	2,276,658,172	287,206,139	145,506,074
86	葛 尾 村	10,606,659	39,173,257	0	0	39,173,257	46,413,479	0	320,409	0	308,397,148	30,615,942	13,435,300
87	新 地 町	4,009,913	76,837,183	0	0	76,837,183	68,920,785	0	3,604,295	0	973,742,326	168,961,650	56,911,955
90	飯 館 村	4,966,098	93,194,672	0	0	93,194,672	56,828,734	0	3,642,188	0	935,351,182	74,130,007	58,493,065
91	田 村 市	32,073,927	347,836,480	130,000,000	0	477,836,480	178,768,553	0	7,343,793	265,391	5,066,998,476	728,094,307	294,060,695
92	南 相 馬 市	39,270,592	537,885,991	0	0	537,885,991	328,403,382	23,573,270	20,269,439	448,781	7,747,810,427	1,587,841,500	436,610,273
93	伊 達 市	28,866,905	539,751,571	0	0	539,751,571	573,091,604	0	24,469,433	0	7,747,111,974	1,445,728,744	446,181,626
94	本 宮 市	22,194,380	156,614,480	0	0	156,614,480	260,550,115	0	5,502,033	7,567	2,992,609,930	621,380,726	156,804,526
301	歯科医師国保	0	0	0	0	0	85,997,743	0	861,669	0	1,058,121,179	0	81,242,950
302	医師国保	0	0	0	0	0	21,418,072	0	2,254,418	0	732,323,089	0	62,328,612

第5表 - 2 経理状況(支出) - その1 -

番号	保険者名	総務費	保 険 給 付 費								
			一 般 被 保 険 者 分								
			療養給付費	療養費	小 計	高額療養費	移送費	出産育児諸費	葬祭諸費	その他	計
	円	円	円	円	円	円	円	円	円	円	
	平成15年度	4,072,549,971	68,373,854,414	579,980,328	68,953,834,742	7,955,803,560	345,351	1,031,750,000	549,535,000	12,100,000	78,509,844,653
	平成16年度	4,065,232,433	71,703,484,516	629,789,798	72,333,274,314	8,058,434,804	0	977,280,000	558,420,000	13,080,000	81,955,789,118
	平成17年度	4,008,148,575	75,083,527,773	653,493,366	75,737,021,139	8,100,518,693	43,050	913,300,000	585,415,000	11,123,000	85,347,420,882
	平成18年度	3,888,359,107	75,332,210,089	699,511,145	76,031,721,234	8,106,632,695	552,810	942,005,000	585,995,000	14,793,500	85,681,700,239
	平成19年度	4,501,597,168	78,278,956,142	730,844,157	79,009,800,299	8,688,430,485	0	908,525,000	617,085,000	17,991,500	89,241,832,284
	市 計	2,833,508,024	58,008,224,791	600,238,877	58,608,463,668	6,466,434,383	0	713,675,000	437,220,000	0	66,225,793,051
	町 村 計	1,571,659,661	19,570,259,959	123,095,151	19,693,355,110	2,181,979,974	0	177,350,000	171,465,000	0	22,224,150,084
	市町村計	4,405,167,685	77,578,484,750	723,334,028	78,301,818,778	8,648,414,357	0	891,025,000	608,685,000	0	88,449,943,135
	国保組合計	96,429,483	700,471,392	7,510,129	707,981,521	40,016,128	0	17,500,000	8,400,000	17,991,500	791,889,149
1	福島市	569,209,869	8,359,933,140	63,736,647	8,423,669,787	836,011,818	0	94,100,000	91,450,000	0	9,445,231,605
2	二本松市	132,514,128	2,493,979,579	18,208,967	2,512,188,546	267,402,088	0	23,800,000	24,750,000	0	2,828,140,634
3	郡山市	550,790,010	11,871,355,970	160,617,048	12,031,973,018	1,362,833,863	0	160,875,000	90,500,000	0	13,646,181,881
4	須賀川市	130,025,846	3,254,034,197	22,694,595	3,276,728,792	361,757,596	0	44,100,000	14,370,000	0	3,696,956,388
5	白河市	142,117,228	2,362,367,117	14,088,473	2,376,455,590	249,087,282	0	30,450,000	12,150,000	0	2,668,142,872
6	会津若松市	295,417,156	4,716,706,343	16,034,618	4,732,740,961	549,327,230	0	51,350,000	27,840,000	0	5,361,258,191
7	喜多方市	115,687,307	2,224,234,536	7,053,617	2,231,288,153	260,692,713	0	20,300,000	15,180,000	0	2,527,460,866
8	いわき市	323,123,232	12,006,770,076	196,612,107	12,203,382,183	1,395,567,686	0	158,850,000	77,760,000	0	13,835,559,869
10	相馬市	110,716,899	1,686,303,207	23,465,401	1,709,768,608	184,863,078	0	23,450,000	9,840,000	0	1,927,921,686
11	川俣町	47,830,606	665,204,610	3,849,710	669,054,320	87,388,327	0	2,800,000	7,200,000	0	766,442,647
12	飯野町	31,299,975	197,068,821	679,372	197,748,193	19,570,063	0	1,400,000	3,960,000	0	222,678,256
13	桑折町	20,592,422	499,335,150	4,335,859	503,671,009	50,142,696	0	6,300,000	6,050,000	0	566,163,705
14	国見町	65,525,002	500,456,822	2,398,472	502,855,294	48,225,713	0	4,900,000	4,700,000	0	560,681,007
21	大玉村	26,461,744	276,884,997	2,991,941	279,876,938	34,478,655	0	3,500,000	2,650,000	0	320,505,593
27	鏡石町	10,707,581	514,034,250	5,480,243	519,514,493	45,708,274	0	5,250,000	2,040,000	0	572,512,767
29	天栄村	5,072,104	248,143,750	2,292,199	250,435,949	20,758,904	0	4,900,000	1,435,000	0	277,529,853
30	南会津町	67,372,069	912,795,780	1,443,300	914,239,080	104,992,985	0	2,800,000	10,500,000	0	1,032,532,065
31	下郷町	43,824,398	418,894,432	605,507	419,499,939	52,812,504	0	1,400,000	4,450,000	0	478,162,443
33	檜枝岐村	6,949,905	27,314,406	98,949	27,413,355	2,386,928	0	700,000	150,000	0	30,650,283
36	只見町	9,864,079	254,486,237	161,932	254,648,169	20,010,096	0	700,000	3,250,000	0	278,608,265
38	磐梯町	5,610,570	133,457,529	237,901	133,695,430	12,433,586	0	1,400,000	1,950,000	0	149,479,016
39	猪苗代町	63,001,003	646,692,430	2,802,812	649,495,242	63,877,432	0	5,950,000	7,800,000	0	727,122,674
42	北塩原村	12,442,093	142,777,426	437,787	143,215,213	16,331,221	0	1,050,000	690,000	0	161,286,434
45	西会津町	44,845,900	427,459,226	771,068	428,230,294	49,870,899	0	2,800,000	4,950,000	0	485,851,193
47	会津坂下町	55,532,570	805,215,542	3,003,281	808,218,823	101,945,325	0	6,300,000	6,950,000	0	923,414,148
48	湯川村	17,801,117	123,978,427	183,587	124,162,014	15,181,263	0	350,000	1,300,000	0	140,993,277
49	柳津町	38,629,358	236,235,275	390,454	236,625,729	26,114,231	0	700,000	2,760,000	0	266,199,960
51	会津美里町	62,907,950	958,568,834	3,183,257	961,752,091	126,567,429	0	8,750,000	11,200,000	0	1,108,269,520
53	三島町	20,569,525	129,344,570	134,567	129,479,137	16,936,803	0	350,000	1,980,000	0	148,745,940
54	金山町	20,533,903	145,798,096	1,902,105	147,700,201	14,428,706	0	700,000	2,940,000	0	165,768,907

番号	保険者名	総務費	保 険 給 付 費								
			一 般 被 保 険 者 分								
			療養給付費	療養費	小計	高額療養費	移送費	出産育児諸費	葬祭諸費	その他	計
55	昭和村	12,140,997	92,641,232	622,281	93,263,513	6,719,811	0	700,000	1,560,000	0	102,243,324
56	棚倉町	59,807,072	619,942,376	8,373,256	628,315,632	61,708,449	0	6,300,000	5,200,000	0	701,524,081
57	矢祭町	30,757,432	313,041,612	1,697,264	314,738,876	38,808,827	0	2,100,000	2,450,000	0	358,097,703
58	塙町	49,550,913	455,836,968	4,910,754	460,747,722	49,606,417	0	3,150,000	3,450,000	0	516,954,139
59	鮫川村	22,212,898	202,199,349	1,434,519	203,633,868	22,531,282	0	2,100,000	1,900,000	0	230,165,150
60	西郷村	14,274,382	643,352,505	3,152,615	646,505,120	70,944,938	0	9,800,000	4,550,000	0	731,800,058
63	泉崎村	31,610,427	298,003,346	2,237,091	300,240,437	32,310,526	0	2,100,000	2,100,000	0	336,750,963
64	中島村	21,849,711	256,477,329	1,380,772	257,858,101	27,225,219	0	2,450,000	960,000	0	288,493,320
65	矢吹町	52,536,735	911,418,516	5,531,701	916,950,217	101,245,997	0	8,000,000	3,750,000	0	1,029,946,214
67	石川町	66,943,836	831,096,285	4,565,544	835,661,829	81,439,095	0	7,000,000	7,300,000	0	931,400,924
68	玉川村	10,404,233	348,538,608	2,487,231	351,025,839	37,924,582	0	5,200,000	2,050,000	0	396,200,421
69	平田村	21,540,136	440,528,782	2,229,000	442,757,782	52,489,729	0	4,900,000	3,800,000	0	503,947,511
70	浅川町	13,004,880	299,753,152	3,473,536	303,226,688	36,446,909	0	1,400,000	3,050,000	0	344,123,597
71	古殿町	34,058,683	367,923,914	1,020,156	368,944,070	27,979,156	0	2,800,000	2,500,000	0	402,223,226
72	三春町	17,647,802	706,756,574	6,259,378	713,015,952	74,799,899	0	8,400,000	8,400,000	0	804,615,851
73	小野町	39,846,780	607,414,775	3,291,135	610,705,910	62,706,243	0	4,550,000	4,500,000	0	682,462,153
79	広野町	36,102,614	212,910,432	1,586,900	214,497,332	30,562,529	0	2,450,000	1,440,000	0	248,949,861
80	檜葉町	37,329,513	326,302,090	1,817,756	328,119,846	46,698,492	0	4,200,000	3,900,000	0	382,918,338
81	富岡町	39,024,760	571,200,942	6,534,250	577,735,192	66,206,590	0	6,650,000	2,670,000	0	653,261,782
82	川内村	32,750,636	189,692,583	866,682	190,559,265	15,874,359	0	1,050,000	990,000	0	208,473,624
83	大熊町	24,627,460	485,904,187	5,028,895	490,933,082	70,090,884	0	4,900,000	1,590,000	0	567,513,966
84	双葉町	31,787,170	292,959,821	2,571,302	295,531,123	37,732,539	0	3,150,000	1,590,000	0	338,003,662
85	浪江町	66,978,192	930,086,632	10,613,679	940,700,311	101,732,782	0	12,250,000	5,070,000	0	1,059,753,093
86	葛尾村	24,852,136	106,023,600	439,498	106,463,098	11,588,300	0	1,750,000	540,000	0	120,341,398
87	新地町	58,449,842	373,194,359	2,267,589	375,461,948	44,147,379	0	4,200,000	4,100,000	0	427,909,327
90	飯館村	44,196,547	422,913,380	1,318,064	424,231,444	42,297,001	0	2,800,000	3,150,000	0	472,478,445
91	田村市	100,087,516	2,125,411,657	18,840,330	2,144,251,987	222,588,647	0	17,500,000	19,800,000	0	2,404,140,634
92	南相馬市	167,568,607	2,851,180,647	35,054,445	2,886,235,092	294,585,266	0	47,950,000	17,130,000	0	3,245,900,358
93	伊達市	158,089,644	3,022,039,696	16,956,263	3,038,995,959	358,941,544	0	30,100,000	27,150,000	0	3,455,187,503
94	本宮市	38,160,582	1,033,908,626	6,876,366	1,040,784,992	122,775,572	0	10,850,000	9,300,000	0	1,183,710,564
301	歯科医師国保	41,429,638	390,071,928	4,946,183	395,018,111	30,655,800	0	15,400,000	2,900,000	8,289,000	452,262,911
302	医師国保	54,999,845	310,399,464	2,563,946	312,963,410	9,360,328	0	2,100,000	5,500,000	9,702,500	339,626,238

第5表 - 2 経理状況(支出) - その2 -

番号	保険者名	保 険 給 付 費						審査支払手数料	保険給付費計
		退 職 被 保 険 者 等 分							
		療養給付費	療養費	小計	高額療養費	移送費	計		
	平成15年度	25,404,346,483	213,572,490	25,617,918,973	2,153,709,272	0	27,771,628,245	452,892,266	106,734,365,164
	平成16年度	28,843,845,026	251,595,340	29,095,440,366	2,496,691,377	13,650	31,592,145,393	454,127,316	114,002,061,827
	平成17年度	33,241,702,577	289,027,359	33,530,729,936	2,571,103,126	0	36,101,833,062	457,475,712	121,906,729,656
	平成18年度	37,017,584,261	337,534,291	37,355,118,552	2,660,199,644	0	40,015,318,196	460,213,025	126,157,231,460
	平成19年度	41,463,192,945	402,077,570	41,865,270,515	2,913,678,803	12,920	44,778,962,238	480,131,710	134,500,926,232
	市 計	33,729,533,884	358,320,479	34,087,854,363	2,366,802,524	12,920	36,454,669,807	373,169,116	103,053,631,974
	町 村 計	7,733,659,061	43,757,091	7,777,416,152	546,876,279	0	8,324,292,431	103,153,399	30,651,595,914
	市 町 村 計	41,463,192,945	402,077,570	41,865,270,515	2,913,678,803	12,920	44,778,962,238	476,322,515	133,705,227,888
	国保組合計	0	0	0	0	0	0	3,809,195	795,698,344
1	福 島 市	6,415,748,839	41,730,746	6,457,479,585	430,181,055	0	6,887,660,640	64,890,913	16,397,783,158
2	二 本 松 市	1,049,200,263	8,875,014	1,058,075,277	89,794,975	0	1,147,870,252	13,544,373	3,989,555,259
3	郡 山 市	5,853,111,760	82,889,034	5,936,000,794	407,617,718	0	6,343,618,512	67,195,497	20,056,995,890
4	須 賀 川 市	1,394,127,856	8,377,216	1,402,505,072	103,289,324	0	1,505,794,396	17,877,621	5,220,628,405
5	白 河 市	1,173,665,335	5,990,573	1,179,655,908	87,042,933	0	1,266,698,841	12,939,478	3,947,781,191
6	会津若松市	2,750,087,124	9,050,242	2,759,137,366	224,068,439	0	2,983,205,805	30,869,259	8,375,333,255
7	喜 多 方 市	1,133,733,621	3,538,699	1,137,272,320	76,635,858	0	1,213,908,178	13,142,494	3,754,511,538
8	い わ き 市	9,279,481,573	153,012,788	9,432,494,361	634,173,204	0	10,066,667,565	90,659,794	23,992,887,228
10	相 馬 市	649,114,480	7,526,210	656,640,690	42,316,400	12,920	698,970,010	9,320,284	2,636,211,980
11	川 俣 町	339,099,310	1,934,155	341,033,465	19,612,338	0	360,645,803	3,724,500	1,130,812,950
12	飯 野 町	145,654,834	487,359	146,142,193	12,879,525	0	159,021,718	1,501,564	383,201,538
13	桑 折 町	298,014,052	1,763,869	299,777,921	20,248,548	0	320,026,469	3,823,253	890,013,427
14	国 見 町	253,252,483	1,461,134	254,713,617	15,096,276	0	269,809,893	2,997,436	833,488,336
21	大 玉 村	139,985,179	1,026,952	141,012,131	9,016,076	0	150,028,207	1,538,082	472,071,882
27	鏡 石 町	172,929,714	1,468,863	174,398,577	11,074,854	0	185,473,431	2,907,750	760,893,948
29	天 栄 村	76,711,947	263,094	76,975,041	6,996,405	0	83,971,446	1,411,472	362,912,771
30	南 会 津 町	393,293,887	583,544	393,877,431	26,691,009	0	420,568,440	6,308,664	1,459,409,169
31	下 郷 町	121,537,496	64,773	121,602,269	7,506,029	0	129,108,298	1,770,839	609,041,580
33	檜 枝 岐 村	13,440,113	21,181	13,461,294	881,709	0	14,343,003	183,686	45,176,972
36	只 見 町	100,838,692	130,007	100,968,699	9,042,457	0	110,011,156	1,313,700	389,933,121
38	磐 梯 町	135,166,349	150,589	135,316,938	13,565,050	0	148,881,988	1,006,126	299,367,130
39	猪 苗 代 町	334,872,696	880,712	335,753,408	23,872,256	0	359,625,664	4,025,386	1,090,773,724
42	北 塩 原 村	35,301,224	145,322	35,446,546	2,088,205	0	37,534,751	716,416	199,537,601
45	西 会 津 町	171,737,239	368,731	172,105,970	15,454,302	0	187,560,272	2,011,726	675,423,191
47	会津坂下町	347,551,029	1,272,252	348,823,281	29,485,140	0	378,308,421	3,699,290	1,305,421,859
48	湯 川 村	61,151,191	66,285	61,217,476	4,872,807	0	66,090,283	650,733	207,734,293
49	柳 津 町	92,956,687	114,138	93,070,825	10,735,980	0	103,806,805	955,262	370,962,027
51	会津美里町	478,872,682	1,742,284	480,614,966	36,546,080	0	517,161,046	5,500,372	1,630,930,938
53	三 島 町	41,015,654	133,677	41,149,331	2,092,996	0	43,242,327	608,362	192,596,629
54	金 山 町	100,208,033	864,051	101,072,084	7,419,601	0	108,491,685	965,526	275,226,118

番号	保険者名	保 険 給 付 費						審査支払手数料	保険給付費計
		退 職 被 保 険 者		等 分		計			
		療養給付費	療養費	小計	高額療養費		移送費		
55	昭和村	45,379,333	191,468	45,570,801	3,353,068	0	48,923,869	602,503	151,769,696
56	棚倉町	203,407,164	2,186,721	205,593,885	14,221,871	0	219,815,756	2,782,706	924,122,543
57	矢祭町	90,208,674	715,521	90,924,195	8,191,489	0	99,115,684	1,191,393	458,404,780
58	塙町	164,597,359	1,736,489	166,333,848	12,966,053	0	179,299,901	1,870,240	698,124,280
59	鮫川村	56,700,918	175,746	56,876,664	4,220,448	0	61,097,112	825,075	292,087,337
60	西郷村	285,848,887	1,480,749	287,329,636	17,534,172	0	304,863,808	3,213,957	1,039,877,823
63	泉崎村	101,722,713	493,310	102,216,023	4,232,194	0	106,448,217	1,484,827	444,684,007
64	中島村	68,309,079	229,930	68,539,009	3,402,119	0	71,941,128	1,214,114	361,648,562
65	矢吹町	290,541,025	1,416,737	291,957,762	19,982,353	0	311,940,115	4,397,708	1,346,284,037
67	石川町	300,824,314	1,960,320	302,784,634	22,139,226	0	324,923,860	4,370,627	1,260,695,411
68	玉川村	106,826,311	984,794	107,811,105	8,345,707	0	116,156,812	1,846,018	514,203,251
69	平田村	67,109,349	156,233	67,265,582	6,026,496	0	73,292,078	1,596,409	578,835,998
70	浅川町	99,373,213	1,035,550	100,408,763	7,544,318	0	107,953,081	1,487,912	453,564,590
71	古殿町	64,487,226	240,879	64,728,105	2,382,258	0	67,110,363	1,677,938	471,011,527
72	三春町	331,919,547	2,253,778	334,173,325	20,580,183	0	354,753,508	4,077,865	1,163,447,224
73	小野町	159,245,873	941,708	160,187,581	8,526,309	0	168,713,890	2,711,926	853,887,969
79	広野町	126,099,170	1,310,161	127,409,331	4,722,210	0	132,131,541	1,175,428	382,256,830
80	檜葉町	174,881,513	1,574,830	176,456,343	10,321,580	0	186,777,923	1,939,540	571,635,801
81	富岡町	259,541,059	2,280,153	261,821,212	14,829,387	0	276,650,599	3,223,985	933,136,366
82	川内村	42,440,654	276,391	42,717,045	1,989,519	0	44,706,564	758,520	253,938,708
83	大熊町	189,744,028	1,273,520	191,017,548	19,492,210	0	210,509,758	2,277,664	780,301,388
84	双葉町	136,631,042	1,348,018	137,979,060	10,247,053	0	148,226,113	1,405,056	487,634,831
85	浪江町	277,897,318	2,450,632	280,347,950	18,858,336	0	299,206,286	5,025,327	1,363,984,706
86	葛尾村	29,771,882	67,708	29,839,590	1,530,670	0	31,370,260	501,541	152,213,199
87	新地町	149,113,729	1,616,302	150,730,031	10,106,795	0	160,836,826	1,958,076	590,704,229
90	飯館村	57,447,190	416,471	57,863,661	5,952,612	0	63,816,273	1,916,899	538,211,617
91	田村市	669,695,579	5,640,564	675,336,143	45,838,509	0	721,174,652	10,645,030	3,135,960,316
92	南相馬市	1,426,417,161	18,519,385	1,444,936,546	92,720,487	0	1,537,657,033	18,209,535	4,801,766,926
93	伊達市	1,354,674,413	9,494,627	1,364,169,040	89,698,119	0	1,453,867,159	17,469,774	4,926,524,436
94	本宮市	580,475,880	3,675,381	584,151,261	43,425,503	0	627,576,764	6,405,064	1,817,692,392
301	歯科医師国保	0	0	0	0	0	0	2,535,349	454,798,260
302	医師国保	0	0	0	0	0	0	1,273,846	340,900,084

第5表 - 2 経理状況(支出) - その3 -

番号	保険者名	老人保健拠出金			介護納付金	保健事業費	共同事業拠出金		直診勘定繰出金	基金等積立金	公債費
		医療費拠出金	事務費拠出金	計			高額医療費共同 事業拠出金	保険財政共同安 定化事業拠出金			
		円	円	円	円	円	円	円	円	円	円
	平成15年度	46,050,978,752	649,110,333	46,700,089,085	8,961,515,057	923,570,672	3,126,298,884	-	70,205,054	208,147,193	10,462,287
	平成16年度	41,561,037,225	621,248,784	42,182,286,009	11,037,264,682	869,657,796	3,412,037,419	-	82,908,886	271,169,151	6,525,834
	平成17年度	38,700,261,730	620,902,149	39,321,163,879	12,412,688,705	776,364,276	3,524,849,045	-	68,826,765	475,285,904	5,529,482
	平成18年度	34,626,994,970	619,792,733	35,246,787,703	12,315,984,468	669,480,578	3,051,799,328	9236341492	57,126,411	249,984,705	6,647,993
	平成19年度	33,030,271,380	604,419,544	33,634,690,924	11,597,162,263	713,018,336	3,252,804,239	19,013,060,431	82,930,189	583,044,172	6,552,285
	市 計	25,522,853,924	473,156,679	25,996,010,603	8,618,820,051	396,940,144	2,341,480,633	14,216,969,151	12,885,000	164,833,652	589,931
	町 村 計	6,980,375,512	129,232,009	7,109,607,521	2,834,615,157	259,633,553	890,549,606	4,796,091,280	70,045,189	415,089,520	5,962,354
	市 町 村 計	32,503,229,436	602,388,688	33,105,618,124	11,453,435,208	656,573,697	3,232,030,239	19,013,060,431	82,930,189	579,923,172	6,552,285
	国保組合計	527,041,944	2,030,856	529,072,800	143,727,055	56,444,639	20,774,000	0	0	3,121,000	0
1	福島市	4,102,343,724	89,598,907	4,191,942,631	1,318,849,344	26,808,317	320,876,675	2,073,641,757	0	19,235	0
2	二本松市	919,432,272	15,293,925	934,726,197	355,993,345	22,968,845	95,162,160	614,244,082	6,514,000	29,441,017	0
3	郡山市	5,377,846,089	74,865,767	5,452,711,856	1,766,970,437	63,433,087	500,211,684	3,011,836,618	0	31,938,147	0
4	須賀川市	1,205,780,020	19,793,058	1,225,573,078	472,935,456	22,976,891	137,301,978	817,958,185	0	862,356	0
5	白河市	894,684,487	16,002,188	910,686,675	356,691,175	33,360,138	99,899,138	570,218,571	0	0	0
6	会津若松市	2,113,166,062	43,263,212	2,156,429,274	702,285,035	30,867,170	234,589,964	1,216,038,248	0	20,215,716	589,931
7	喜多方市	995,127,908	20,260,946	1,015,388,854	310,591,566	17,883,720	104,069,482	565,631,821	0	1,310,336	0
8	いわき市	5,986,664,268	120,521,605	6,107,185,873	1,765,524,399	74,073,051	426,808,775	2,766,741,188	6,371,000	2,213,206	0
10	相馬市	559,061,250	11,295,872	570,357,122	231,615,772	15,741,677	72,759,089	404,129,177	0	1,442,025	0
11	川俣町	236,368,048	4,811,678	241,179,726	98,402,589	6,197,166	23,360,325	184,100,696	4,723,189	9,855,916	0
12	飯野町	98,439,470	1,719,898	100,159,368	33,843,630	1,160,899	7,330,801	54,852,318	0	272,126	0
13	桑折町	193,033,947	5,609,042	198,642,989	76,433,179	9,162,055	23,821,134	116,540,074	0	43,275,704	0
14	国見町	144,578,637	3,417,910	147,996,547	69,251,368	6,660,844	15,419,184	101,712,748	8,728,000	30,920,778	0
21	大玉村	134,218,932	1,814,715	136,033,647	46,831,446	7,015,675	12,737,029	75,968,830	0	26,865,000	0
27	鏡石町	229,087,619	3,101,894	232,189,513	83,595,948	10,862,224	19,042,211	129,809,289	0	380,397	0
29	天栄村	78,513,024	1,805,667	80,318,691	42,158,626	4,182,774	6,397,726	55,867,699	6,494,000	0	0
30	南会津町	254,636,244	6,072,890	260,709,134	123,994,040	11,860,408	46,773,644	216,285,239	0	449,000	0
31	下郷町	144,594,682	2,343,365	146,938,047	48,696,781	4,608,097	18,068,361	102,406,276	0	132,916	0
33	檜枝岐村	10,435,633	203,659	10,639,292	4,812,975	201,397	560,633	6,264,087	0	120,062	0
36	只見町	70,056,767	2,448,564	72,505,331	28,470,184	6,416,848	13,784,244	56,809,736	3,833,000	732,123	0
38	磐梯町	66,801,368	1,887,581	68,688,949	21,084,932	3,875,221	4,608,938	29,102,436	0	274,747	0
39	猪苗代町	315,174,127	6,114,850	321,288,977	100,473,007	8,498,349	36,615,299	155,990,788	0	417,000	0
42	北塩原村	68,446,008	1,007,044	69,453,052	25,703,047	2,598,828	8,413,190	43,288,670	0	0	0
45	西会津町	156,052,814	3,331,066	159,383,880	60,010,064	6,284,313	19,578,233	100,374,755	2,639,000	34,578,000	0
47	会津坂下町	239,323,385	5,563,485	244,886,870	112,518,129	14,462,680	43,661,793	206,021,747	0	0	0
48	湯川村	60,354,623	1,249,978	61,604,601	19,304,033	3,202,624	9,239,380	33,717,269	0	57,837	667,100
49	柳津町	71,844,095	1,573,499	73,417,594	30,683,024	3,379,287	15,344,886	63,292,173	6,052,000	0	0
51	会津美里町	374,582,660	7,822,150	382,404,810	156,471,617	15,166,276	46,880,962	261,023,808	0	50,000,000	0
53	三島町	37,242,163	1,183,466	38,425,629	13,070,693	4,843,489	5,094,278	27,247,003	0	55,258	0
54	金山町	74,657,655	2,104,333	76,761,988	19,942,304	11,839,590	5,995,526	27,613,743	11,015,000	147,557	0

番号	保険者名	老人保健拠出金			介護納付金	保健事業費	共同事業拠出金		直診勘定繰出金	基金等積立金	公債費
		医療費拠出金	事務費拠出金	計			高額医療費共同事業拠出金	保険財政共同安定化事業拠出金			
55	昭和村	31,443,625	1,151,282	32,594,907	13,435,675	1,117,693	5,279,598	24,105,756	6,404,000	107,422	0
56	棚倉町	214,463,985	3,375,982	217,839,967	92,961,644	4,663,828	20,505,579	159,208,092	0	20,721,542	0
57	矢祭町	69,831,650	1,401,841	71,233,491	47,938,177	4,565,056	15,580,262	87,269,004	0	190,599	0
58	塙町	136,975,020	2,193,497	139,168,517	68,088,138	2,455,604	32,416,627	126,029,168	0	12,099,429	0
59	鮫川村	68,683,586	1,060,413	69,743,999	30,841,519	1,270,321	8,321,118	55,628,169	5,833,000	2,083,171	0
60	西郷村	230,748,914	3,269,150	234,018,064	104,521,136	5,391,870	27,495,743	145,156,850	0	0	0
63	泉崎村	93,143,159	1,760,462	94,903,621	44,269,077	12,392,437	13,320,083	68,312,268	0	0	0
64	中島村	92,594,995	1,129,307	93,724,302	36,627,937	789,211	10,099,992	55,527,294	0	0	0
65	矢吹町	344,434,508	4,635,124	349,069,632	122,091,873	9,090,038	40,568,657	209,507,973	0	89,857	0
67	石川町	285,056,850	5,680,105	290,736,955	120,425,378	4,650,743	39,975,039	195,434,698	0	0	0
68	玉川村	108,176,541	1,830,593	110,007,134	49,324,126	3,281,857	16,502,950	82,686,758	0	0	0
69	平田村	165,613,720	1,779,318	167,393,038	60,575,994	3,335,516	19,742,651	105,131,986	0	123,869	0
70	浅川町	110,424,240	1,623,890	112,048,130	46,354,011	3,115,905	15,329,702	73,721,986	0	0	0
71	古殿町	107,648,390	2,461,372	110,109,762	44,051,664	11,509,716	10,452,791	79,867,765	0	33,000,000	5,295,254
72	三春町	288,265,435	5,213,849	293,479,284	112,004,952	7,810,773	44,416,183	193,508,605	0	37,544,000	0
73	小野町	206,251,384	3,518,608	209,769,992	78,427,042	7,448,172	28,280,316	144,572,678	1,040,000	315,000	0
79	広野町	83,881,719	1,393,739	85,275,458	26,316,424	849,737	5,279,874	47,970,506	0	67,479	0
80	檜葉町	133,138,544	2,429,575	135,568,119	43,152,358	3,093,190	17,987,023	71,024,756	0	0	0
81	富岡町	252,003,399	3,370,820	255,374,219	84,807,093	3,882,955	22,146,574	125,115,857	0	198,019	0
82	川内村	67,653,545	1,021,699	68,675,244	23,685,694	2,421,175	4,318,231	37,279,277	6,371,000	0	0
83	大熊町	148,815,053	1,935,412	150,750,465	55,399,206	4,808,982	14,623,438	114,305,420	0	58,356,975	0
84	双葉町	109,870,939	1,525,228	111,396,167	38,743,695	3,355,362	10,699,908	73,254,509	0	98,052	0
85	浪江町	327,336,381	5,249,411	332,585,792	147,462,869	6,914,007	44,867,501	252,382,512	6,913,000	26,010,000	0
86	葛尾村	32,494,432	513,387	33,007,819	14,489,419	3,104,058	3,271,429	31,032,286	0	25,027,265	0
87	新地町	116,266,907	2,467,842	118,734,749	52,960,762	2,010,116	15,088,781	88,269,527	0	469,246	0
90	飯館村	96,716,690	2,053,369	98,770,059	59,907,678	3,826,187	21,251,779	101,498,196	0	53,174	0
91	田村市	711,284,084	11,671,855	722,955,939	304,019,863	16,424,385	91,172,775	500,018,812	0	1,656,186	0
92	南相馬市	1,234,963,482	21,152,074	1,256,115,556	453,698,522	41,711,055	118,276,041	696,147,813	0	294,868	0
93	伊達市	967,334,005	21,907,550	989,241,555	421,013,286	24,956,324	96,282,067	690,806,577	0	75,036,000	0
94	本宮市	455,166,273	7,529,720	462,695,993	158,631,851	5,735,484	44,070,805	289,556,302	0	404,560	0
301	歯科医師国保	316,437,652	945,592	317,383,244	80,795,963	38,593,825	11,555,000	0	0	700,000	0
302	医師国保	210,604,292	1,085,264	211,689,556	62,931,092	17,850,814	9,219,000	0	0	2,421,000	0

(注)「共同事業拠出金」の「高額医療費共同事業拠出金」の組合分については、年報B表「共同事業拠出金」欄の「その他」(高額医療費共同事業事務費拠出金)を含む。

第5表 - 2 経理状況(支出・収支差引等) - その4 -

番号	保険者名	その他の支出			前年度繰上 充用金	支出合計			収支差引額			基金等保有額 5月31日現在
		退職者医療分 (再掲)	介護分 (再掲)	円		退職者医療分 (再掲)	介護分 (再掲)	円	次年度への繰越金 (再掲)	基金等積立金 (再掲)	円	
		円	円	円	円	円	円	円	円	円	円	円
	平成15年度	397,583,158	94,430,374	555,866	0	171,204,786,525	27,866,058,619	9,161,350,126	8,816,090,388	8,757,583,255	58,507,133	11,811,038,301
	平成16年度	728,354,086	374,819,344	1,013,755	0	176,657,498,123	31,966,964,737	11,197,886,724	10,681,777,764	10,674,777,764	7,000,000	9,982,652,075
	平成17年度	1,103,179,062	442,214,153	2,145,304	0	183,602,765,349	36,544,047,215	12,414,834,009	8,850,803,559	8,850,803,559	0	9,319,229,472
	平成18年度	1,204,478,575	248,485,266	2,882,777	0	192,084,221,820	40,385,518,732	12,318,867,245	10,327,017,342	10,105,096,557	221,920,785	8,651,121,670
	平成19年度	1,334,204,605	127,609,232	2,119,090	0	209,219,990,844	44,906,571,470	11,599,281,353	7,556,846,030	7,435,457,703	121,388,327	8,219,090,922
	市計	1,008,569,267	100,491,015	334,026	0	158,644,238,430	36,555,160,822	8,619,154,077	4,890,651,226	4,890,651,226	0	3,264,786,744
	町村計	324,019,838	27,118,217	1,785,064	0	48,928,869,593	8,351,410,648	2,836,400,221	2,522,633,357	2,401,245,030	121,388,327	4,597,169,551
	市町村計	1,332,589,105	127,609,232	2,119,090	0	207,573,108,023	44,906,571,470	11,455,554,298	7,413,284,583	7,291,896,256	121,388,327	7,861,956,295
	国保組合計	1,615,500	0	0	0	1,646,882,821	0	143,727,055	143,561,447	143,561,447	0	357,134,627
1	福島市	170,318,897	2,296,477	0	0	25,069,449,883	6,889,957,117	1,318,849,344	679,965,294	679,965,294	0	5,470,330
2	二本松市	28,409,991	0	0	0	6,209,529,024	1,147,870,252	355,993,345	151,469,704	151,469,704	0	226,142,944
3	郡山市	224,765,720	2,667,300	0	0	31,659,653,449	6,346,285,812	1,766,970,437	1,444,513,275	1,444,513,275	0	428,763,836
4	須賀川市	50,414,964	435,355	334,026	0	8,078,677,159	1,506,229,751	473,269,482	234,558,110	234,558,110	0	303,241,831
5	白河市	10,987,239	0	0	0	6,071,741,355	1,266,698,841	356,691,175	458,384,176	458,384,176	0	172,493,136
6	会津若松市	105,743,783	0	0	0	13,137,509,532	2,983,205,805	702,285,035	4,786,837	4,786,837	0	308,873
7	喜多方市	28,299,970	0	0	0	5,913,374,594	1,213,908,178	310,591,566	74,574,348	74,574,348	0	460,868,067
8	いわき市	225,189,075	90,168,404	0	0	35,690,117,027	10,156,835,969	1,765,524,399	776,138,070	776,138,070	0	467,688,530
10	相馬市	8,266,367	3,497,824	0	0	4,051,240,108	702,467,834	231,615,772	274,676,904	274,676,904	0	80,257,685
11	川俣町	15,418,557	0	0	0	1,761,881,720	360,645,803	98,402,589	28,491,433	28,491,433	0	100,466,371
12	飯野町	1,621,706	0	0	0	613,742,361	159,021,718	33,843,630	39,474,040	39,474,040	0	64,887,022
13	桑折町	4,015,174	0	0	0	1,382,496,158	320,026,469	76,433,179	63,365,958	63,365,958	0	112,809,493
14	国見町	2,249,289	0	0	0	1,281,952,096	269,809,893	69,251,368	53,800,421	53,800,421	0	55,308,015
21	大玉村	5,188,022	0	0	0	809,173,275	150,028,207	46,831,446	67,854,363	67,854,363	0	68,879,212
27	鏡石町	9,608,601	57,300	89,657	0	1,257,089,712	185,530,731	83,685,605	54,006,933	54,006,933	0	189,542,601
29	天栄村	7,905,848	0	0	0	571,310,239	83,971,446	42,158,626	45,989,022	45,989,022	0	253,332,972
30	南会津町	10,630,494	0	0	0	2,197,483,197	420,568,440	123,994,040	129,045,804	129,045,804	0	139,472,169
31	下郷町	188,800	15,974	0	0	973,905,256	129,124,272	48,696,781	15,793,176	15,793,176	0	54,292,902
33	檜枝岐村	1,313,235	0	0	0	76,038,558	14,343,003	4,812,975	4,831,639	4,831,639	0	55,205,062
36	只見町	2,404,258	13,300	0	0	584,752,924	110,024,456	28,470,184	37,781,203	37,781,203	0	159,431,590
38	磐梯町	1,243,610	0	0	0	433,856,533	148,881,988	21,084,932	67,007,365	67,007,365	0	104,331,542
39	猪苗代町	10,775,640	52,911	0	0	1,787,833,787	359,678,575	100,473,007	31,243,871	31,243,871	0	123,178,000
42	北塩原村	11,808,367	404,700	0	0	373,244,848	37,939,451	25,703,047	16,470,186	16,470,186	0	49,115,001
45	西会津町	22,227,881	0	0	0	1,125,345,217	187,560,272	60,010,064	31,660,741	31,660,741	0	220,865,205
47	会津坂下町	7,958,011	0	592,515	0	1,990,463,659	378,308,421	113,110,644	149,008,034	149,008,034	0	220,847,241
48	湯川村	0	0	0	0	353,328,254	66,090,283	19,304,033	11,011,938	11,011,938	0	24,635,775
49	柳津町	4,911,785	0	0	0	606,672,134	103,806,805	30,683,024	44,003,537	44,003,537	0	135,015,638
51	会津美里町	31,423,759	0	0	0	2,637,210,120	517,161,046	156,471,617	258,202,881	208,202,881	50,000,000	254,336,000
53	三島町	55,700	0	0	0	301,958,204	43,242,327	13,070,693	22,205,704	22,205,704	0	17,247,669
54	金山町	5,647,434	4,591,963	0	0	454,723,163	113,083,648	19,942,304	35,870,714	35,870,714	0	98,435,330

番号	保険者名	その他の支出			前年度繰上 充用金	支出合計			収支差引額			基金等保有額 5月31日現在
		退職者医療分 (再掲)	介護分 (再掲)			退職者医療分 (再掲)	介護分 (再掲)		次年度への繰越金 (再掲)	基金等積立金 (再掲)		
55	昭和村	0	0	0	0	246,955,744	48,923,869	13,435,675	14,957,222	14,957,222	0	0
56	棚倉町	2,737,832	1,964,832	1,102,892	0	1,502,568,099	221,780,588	94,064,536	8,497,096	8,497,096	0	0
57	矢祭町	15,098,624	0	0	0	731,037,425	99,115,684	47,938,177	30,080,740	30,080,740	0	35,336,658
58	埴町	5,021,623	449,781	0	0	1,132,954,299	179,749,682	68,088,138	75,540,641	75,540,641	0	74,060,630
59	鮫川村	5,400,463	0	0	0	493,421,995	61,097,112	30,841,519	22,254,143	22,254,143	0	49,429,744
60	西郷村	2,087,340	0	0	0	1,572,823,208	304,863,808	104,521,136	141,921,082	141,921,082	0	36,636,761
63	泉崎村	7,886,491	0	0	0	717,378,411	106,448,217	44,269,077	9,447,059	9,447,059	0	8,424
64	中島村	7,851,915	0	0	0	588,118,924	71,941,128	36,627,937	23,413,817	23,413,817	0	57,596,826
65	矢吹町	4,185,057	0	0	0	2,133,423,859	311,940,115	122,091,873	13,269,090	13,269,090	0	62,412,343
67	石川町	1,016,600	0	0	0	1,979,878,660	324,923,860	120,425,378	157,411,559	96,023,232	61,388,327	350,000,000
68	玉川村	8,934,689	0	0	0	795,344,998	116,156,812	49,324,126	52,322,445	52,322,445	0	45,312,000
69	平田村	8,133,332	0	0	0	964,812,520	73,292,078	60,575,994	91,565,108	91,565,108	0	71,616,496
70	浅川町	2,966,276	0	0	0	720,105,480	107,953,081	46,354,011	31,817,153	31,817,153	0	61,024,145
71	古殿町	8,339,303	0	0	0	807,696,465	67,110,363	44,051,664	13,477,739	13,477,739	0	78,315,615
72	三春町	12,682,319	0	0	0	1,882,541,142	354,753,508	112,004,952	111,275,319	111,275,319	0	157,020,000
73	小野町	3,465,708	0	0	0	1,367,053,657	168,713,890	78,427,042	14,766,259	14,766,259	0	220,736,885
79	広野町	12,850,682	20,810	0	0	596,969,604	132,152,351	26,316,424	48,438,992	38,438,992	10,000,000	40,977,060
80	檜葉町	346,300	0	0	0	880,137,060	186,777,923	43,152,358	47,768,282	47,768,282	0	33,823,045
81	富岡町	5,899,708	0	0	0	1,469,585,551	276,650,599	84,807,093	64,950,804	64,950,804	0	85,982,946
82	川内村	991,297	0	0	0	430,431,262	44,706,564	23,685,694	17,084,306	17,084,306	0	49,039,868
83	大熊町	3,624,683	43,800	0	0	1,206,798,017	210,553,558	55,399,206	128,833,161	128,833,161	0	171,655,739
84	双葉町	10,155,586	10,024,000	0	0	767,125,280	158,250,113	38,743,695	69,520,067	69,520,067	0	72,082,997
85	浪江町	25,042,513	9,478,846	0	0	2,273,141,092	308,685,132	147,462,869	3,517,080	3,517,080	0	106,671,872
86	葛尾村	1,261,388	0	0	0	288,258,999	31,370,260	14,489,419	20,138,149	20,138,149	0	41,422,707
87	新地町	1,018,000	0	0	0	927,705,252	160,836,826	52,960,762	46,037,074	46,037,074	0	123,881,602
90	飯館村	10,425,938	0	0	0	878,141,175	63,816,273	59,907,678	57,210,007	57,210,007	0	70,490,378
91	田村市	22,721,041	346,500	0	0	4,895,016,833	721,521,152	304,019,863	171,981,643	171,981,643	0	668,542,007
92	南相馬市	35,555,613	388,090	0	0	7,571,135,001	1,538,045,123	453,698,522	176,675,426	176,675,426	0	108,521,141
93	伊達市	55,751,826	691,065	0	0	7,437,701,715	1,454,558,224	421,013,286	309,410,259	309,410,259	0	214,391,035
94	本宮市	42,144,781	0	0	0	2,859,092,750	627,576,764	158,631,851	133,517,180	133,517,180	0	128,097,329
301	歯科医師国保	1,483,700	0	0	0	946,739,630	0	80,795,963	111,381,549	111,381,549	0	227,454,427
302	医師国保	131,800	0	0	0	700,143,191	0	62,931,092	32,179,898	32,179,898	0	129,680,200

第6表 - 1 保険料(税)調定・収納状況(現年課税分)

番号	保険者名	一般被保険者分				退職被保険者等分				合計			
		調定額	居所不明者分調定額 (再掲)	収納額	収納率	調定額	居所不明者分調定額 (再掲)	収納額	収納率	調定額	居所不明者分調定額 (再掲)	収納額	収納率
		円	円	円	%	円	円	円	%	円	円	円	%
	平成15年度	52,283,109,055	4,064,200	46,808,427,041	89.54	8,905,632,673	13,200	8,711,858,299	97.82	61,188,741,728	4,077,400	55,520,285,340	90.74
	平成16年度	54,356,318,690	3,890,945	48,324,726,325	88.91	10,437,523,906	0	10,199,494,330	97.72	64,793,842,596	3,890,945	58,524,220,655	90.33
	平成17年度	53,268,545,160	5,211,855	47,333,700,143	88.87	11,156,790,020	28,400	10,886,499,742	97.58	64,425,335,180	5,240,255	58,220,199,885	90.38
	平成18年度	52,465,268,347	6,557,600	46,537,741,638	88.71	12,121,015,896	20,700	11,832,163,684	97.62	64,586,284,243	6,578,300	58,369,905,322	90.38
	平成19年度	51,767,879,334	4,355,800	45,807,377,105	88.49	12,989,255,038	310,300	12,665,302,251	97.51	64,757,134,372	4,666,100	58,472,679,356	90.30
	市計	39,280,385,843	4,295,600	34,273,907,760	87.26	10,850,326,410	310,300	10,566,656,153	97.39	50,130,712,253	4,605,900	44,840,563,913	89.46
	町村計	11,293,608,341	60,200	10,341,918,895	91.57	2,138,928,628	0	2,098,646,098	98.12	13,432,536,969	60,200	12,440,564,993	92.62
	市町村計	50,573,994,184	4,355,800	44,615,826,655	88.23	12,989,255,038	310,300	12,665,302,251	97.51	63,563,249,222	4,666,100	57,281,128,906	90.12
	国保組合計	1,193,885,150	0	1,191,550,450	99.80	0	0	0	0.00	1,193,885,150	0	1,191,550,450	99.80
1	福島市	6,332,561,895	0	5,466,498,529	86.32	2,295,946,605	0	2,233,399,976	97.28	8,628,508,500	0	7,699,898,505	89.24
2	二本松市	1,495,082,563	0	1,348,138,716	90.17	304,381,537	0	299,038,172	98.24	1,799,464,100	0	1,647,176,888	91.54
3	郡山市	8,838,436,171	3,916,900	7,427,645,787	84.08	2,020,943,729	310,300	1,963,353,952	97.17	10,859,379,900	4,227,200	9,390,999,739	86.51
4	須賀川市	2,194,418,502	0	1,965,414,293	89.56	462,740,398	0	452,945,607	97.88	2,657,158,900	0	2,418,359,900	91.01
5	白河市	1,653,467,412	0	1,431,392,321	86.57	377,141,688	0	366,800,283	97.26	2,030,609,100	0	1,798,192,604	88.55
6	会津若松市	2,993,585,038	0	2,706,932,144	90.42	760,024,862	0	749,108,346	98.56	3,753,609,900	0	3,456,040,490	92.07
7	喜多方市	1,207,436,145	0	1,129,581,461	93.55	271,220,455	0	267,410,948	98.60	1,478,656,600	0	1,396,992,409	94.48
8	いわき市	8,049,639,151	0	6,860,170,175	85.22	2,954,075,749	0	2,857,480,351	96.73	11,003,714,900	0	9,717,650,526	88.31
10	相馬市	1,024,821,844	378,700	905,398,957	88.38	226,777,109	0	218,468,621	96.34	1,251,598,953	378,700	1,123,867,578	89.82
11	川俣町	379,175,852	0	345,446,276	91.10	97,471,948	0	95,282,226	97.75	476,647,800	0	440,728,502	92.46
12	飯野町	112,231,585	0	104,256,417	92.89	36,109,115	0	35,106,295	97.22	148,340,700	0	139,362,712	93.95
13	桑折町	308,144,142	0	292,072,901	94.78	88,147,858	0	86,394,459	98.01	396,292,000	0	378,467,360	95.50
14	国見町	264,344,945	0	254,462,782	96.26	69,913,355	0	69,522,114	99.44	334,258,300	0	323,984,896	96.93
21	大玉村	183,724,018	0	171,005,820	93.08	38,770,382	0	37,989,156	97.98	222,494,400	0	208,994,976	93.93
27	鏡石町	379,004,743	0	332,793,233	87.81	56,816,716	0	55,771,020	98.16	435,821,459	0	388,564,253	89.16
29	天栄村	153,384,409	0	145,181,232	94.65	19,483,091	0	19,273,539	98.92	172,867,500	0	164,454,771	95.13
30	南会津町	451,693,917	0	427,072,264	94.55	88,885,383	0	88,301,862	99.34	540,579,300	0	515,374,126	95.34
31	下郷町	196,582,380	0	182,449,423	92.81	28,563,720	0	28,194,840	98.71	225,146,100	0	210,644,263	93.56
33	檜枝岐村	15,064,733	0	15,064,733	100.00	2,499,467	0	2,499,467	100.00	17,564,200	0	17,564,200	100.00
36	只見町	108,096,878	0	105,410,365	97.51	26,616,522	0	26,435,022	99.32	134,713,400	0	131,845,387	97.87
38	磐梯町	80,929,116	0	78,784,787	97.35	26,273,784	0	25,910,513	98.62	107,202,900	0	104,695,300	97.66
39	猪苗代町	411,169,216	0	380,765,467	92.61	91,416,584	0	88,964,247	97.32	502,585,800	0	469,729,714	93.46
42	北塩原村	77,955,047	0	67,840,188	87.02	12,364,653	0	12,006,279	97.10	90,319,700	0	79,846,467	88.40
45	西会津町	208,133,635	0	199,671,613	95.93	38,909,565	0	38,522,537	99.01	247,043,200	0	238,194,150	96.42
47	会津坂下町	406,956,921	0	390,443,947	95.94	76,152,589	0	75,767,895	99.49	483,109,510	0	466,211,842	96.50
48	湯川村	77,798,334	0	73,807,062	94.87	17,207,866	0	17,059,638	99.14	95,006,200	0	90,866,700	95.64
49	柳津町	111,615,967	0	106,619,282	95.52	18,455,833	0	18,292,766	99.12	130,071,800	0	124,912,048	96.03
51	会津美里町	547,034,105	0	513,838,322	93.93	126,297,995	0	125,094,025	99.05	673,332,100	0	638,932,347	94.89
53	三島町	51,508,327	0	48,454,327	94.07	12,806,873	0	12,627,373	98.60	64,315,200	0	61,081,700	94.97
54	金山町	64,359,716	0	62,210,190	96.66	23,405,084	0	23,250,910	99.34	87,764,800	0	85,461,100	97.38

番号	保険者名	一般被保険者分				退職被保険者等分				合計			
		調定額	居所不明者分調定額 (再掲)	収納額	収納率	調定額	居所不明者分調定額 (再掲)	収納額	収納率	調定額	居所不明者分調定額 (再掲)	収納額	収納率
55	昭和村	39,766,847	0	39,673,947	99.77	9,821,753	0	9,821,753	100.00	49,588,600	0	49,495,700	99.81
56	棚倉町	383,450,714	0	350,387,901	91.38	50,006,186	0	49,403,299	98.79	433,456,900	0	399,791,200	92.23
57	矢祭町	175,238,028	0	159,286,191	90.90	28,469,372	0	28,252,613	99.24	203,707,400	0	187,538,804	92.06
58	塙町	287,207,364	0	257,845,602	89.78	46,257,636	0	45,425,749	98.20	333,465,000	0	303,271,351	90.95
59	鮫川村	110,894,995	0	110,894,995	100.00	15,926,405	0	15,926,405	100.00	126,821,400	0	126,821,400	100.00
60	西郷村	413,950,299	0	349,618,276	84.46	92,491,001	0	90,004,542	97.31	506,441,300	0	439,622,818	86.81
63	泉崎村	178,998,023	0	158,339,384	88.46	33,653,177	0	33,355,806	99.12	212,651,200	0	191,695,190	90.15
64	中島村	152,663,768	0	145,107,134	95.05	14,296,332	0	14,269,166	99.81	166,960,100	0	159,376,300	95.46
65	矢吹町	583,613,788	0	520,362,187	89.16	87,475,012	0	85,449,723	97.68	671,088,800	0	605,811,910	90.27
67	石川町	505,858,832	0	460,644,905	91.06	91,487,468	0	88,084,235	96.28	597,346,300	0	548,729,140	91.86
68	玉川村	226,011,564	0	210,398,093	93.09	33,593,336	0	33,009,180	98.26	259,604,900	0	243,407,273	93.76
69	平田村	236,743,031	0	220,834,490	93.28	21,513,469	0	21,356,605	99.27	258,256,500	0	242,191,095	93.78
70	浅川町	182,187,301	0	161,004,710	88.37	31,684,099	0	30,996,290	97.83	213,871,400	0	192,001,000	89.77
71	古殿町	200,269,658	0	185,356,947	92.55	14,937,842	0	14,802,183	99.09	215,207,500	0	200,159,130	93.01
72	三春町	478,845,316	0	442,826,483	92.48	103,547,684	0	101,524,936	98.05	582,393,000	0	544,351,419	93.47
73	小野町	305,410,989	0	278,643,020	91.24	35,981,911	0	35,622,680	99.00	341,392,900	0	314,265,700	92.05
79	広野町	118,216,792	0	101,543,046	85.90	34,838,508	0	34,081,904	97.83	153,055,300	0	135,624,950	88.61
80	檜葉町	187,974,872	0	161,535,626	85.93	51,462,028	0	50,068,644	97.29	239,436,900	0	211,604,270	88.38
81	富岡町	373,627,697	0	324,118,452	86.75	80,645,603	0	78,618,548	97.49	454,273,300	0	402,737,000	88.66
82	川内村	89,241,415	0	83,731,251	93.83	10,640,685	0	10,564,913	99.29	99,882,100	0	94,296,164	94.41
83	大熊町	194,254,059	0	179,343,791	92.32	49,154,441	0	48,018,226	97.69	243,408,500	0	227,362,017	93.41
84	双葉町	165,907,576	60,200	152,950,286	92.22	31,791,124	0	31,289,374	98.42	197,698,700	60,200	184,239,660	93.22
85	浪江町	604,256,031	0	518,196,910	85.76	100,735,869	0	95,368,522	94.67	704,991,900	0	613,565,432	87.03
86	葛尾村	61,032,685	0	57,718,453	94.57	5,919,615	0	5,887,676	99.46	66,952,300	0	63,606,129	95.00
87	新地町	213,384,311	0	201,398,130	94.38	46,671,189	0	46,098,443	98.77	260,055,500	0	247,496,573	95.17
90	飯館村	235,694,400	0	212,508,054	90.16	19,358,500	0	19,078,500	98.55	255,052,900	0	231,586,554	90.80
91	田村市	1,160,944,981	0	1,096,971,789	94.49	181,433,619	0	180,241,232	99.34	1,342,378,600	0	1,277,213,021	95.15
92	南相馬市	1,892,705,821	0	1,705,087,587	90.09	435,618,679	0	427,740,809	98.19	2,328,324,500	0	2,132,828,396	91.60
93	伊達市	1,741,813,567	0	1,594,902,058	91.57	390,514,133	0	384,137,259	98.37	2,132,327,700	0	1,979,039,317	92.81
94	本宮市	695,472,753	0	635,773,943	91.42	169,507,847	0	166,530,597	98.24	864,980,600	0	802,304,540	92.75
301	歯科医師国保	682,956,450	0	681,071,950	99.72	0	0	0	-	682,956,450	0	681,071,950	99.72
302	医師国保	510,928,700	0	510,478,500	99.91	0	0	0	-	510,928,700	0	510,478,500	99.91

第6表 - 2 保険料(税)調定・収納状況(滞納繰越分)

番号	保 険 者 名	一般被保険者分				退職被保険者等分				合 計			
		調 定 額	居所不明者分 調定額(再掲)	収 納 額	収納率	調 定 額	居所不明者分 調定額(再掲)	収 納 額	収納率	調 定 額	居所不明者分 調定額(再掲)	収 納 額	収納率
		円	円	円	%	円	円	円	%	円	円	円	%
	平成15年度	19,352,155,649	1,180,600	2,080,307,406	10.75	506,908,485	66,400	90,623,848	17.88	19,859,064,134	1,247,000	2,170,931,254	10.93
	平成16年度	20,727,229,139	6,544,310	2,260,452,105	10.91	567,619,768	0	98,135,880	17.29	21,294,848,907	6,544,310	2,358,587,985	11.08
	平成17年度	22,152,419,017	5,225,061	2,600,448,379	11.74	672,139,430	4,600	119,097,921	17.72	22,824,558,447	5,229,661	2,719,546,300	11.92
	平成18年度	22,945,777,278	2,192,800	2,896,848,841	12.63	815,379,784	5,000	146,158,007	17.93	23,761,157,062	2,197,800	3,043,006,848	12.81
	平成19年度	23,209,923,823	6,484,700	2,878,229,003	12.40	910,192,983	218,400	166,716,265	18.32	24,120,116,806	6,703,100	3,044,945,268	12.63
	市 計	19,714,098,689	6,063,100	2,309,462,400	11.72	814,890,723	218,400	146,822,789	18.02	20,528,989,412	6,281,500	2,456,285,189	11.97
	町 村 計	3,492,417,129	421,600	567,155,103	16.24	95,302,260	0	19,893,476	20.87	3,587,719,389	421,600	587,048,579	16.36
	市 町 村 計	23,206,515,818	6,484,700	2,876,617,503	12.40	910,192,983	218,400	166,716,265	18.32	24,116,708,801	6,703,100	3,043,333,768	12.62
	国保組合計	3,408,005	0	1,611,500	47.29	0	0	0	0.00	3,408,005	0	1,611,500	47.29
1	福 島 市	3,507,824,505	0	376,546,278	10.73	178,106,188	0	29,567,509	16.60	3,685,930,693	0	406,113,787	11.02
2	二 本 松 市	512,034,884	0	82,866,493	16.18	11,235,659	0	2,877,968	25.61	523,270,543	0	85,744,461	16.39
3	郡 山 市	5,609,094,230	5,649,200	526,547,755	9.40	163,151,159	218,400	31,104,986	19.09	5,772,245,389	5,867,600	557,652,741	9.67
4	須 賀 川 市	1,092,369,904	0	132,642,906	12.14	30,716,551	0	6,898,841	22.46	1,123,086,455	0	139,541,747	12.42
5	白 河 市	876,023,313	0	108,201,407	12.35	30,284,479	0	5,604,445	18.51	906,307,792	0	113,805,852	12.56
6	会津若松市	1,081,717,441	0	224,596,925	20.76	33,149,692	0	10,259,251	30.95	1,114,867,133	0	234,856,176	21.07
7	喜 多 方 市	380,534,158	0	49,975,869	13.13	13,558,521	0	3,234,464	23.86	394,092,679	0	53,210,333	13.50
8	い わ き 市	4,493,985,885	0	458,694,119	10.21	298,859,137	0	43,533,401	14.57	4,792,845,022	0	502,227,520	10.48
10	相 馬 市	489,613,796	413,900	64,556,037	13.20	7,993,050	0	2,138,108	26.75	497,606,846	413,900	66,694,145	13.41
11	川 俣 町	109,588,746	0	11,712,073	10.69	2,776,829	0	484,824	17.46	112,365,575	0	12,196,897	10.85
12	飯 野 町	28,080,359	0	6,285,394	22.38	807,916	0	166,248	20.58	28,888,275	0	6,451,642	22.33
13	桑 折 町	85,145,922	0	10,164,970	11.94	6,560,864	0	1,705,094	25.99	91,706,786	0	11,870,064	12.94
14	国 見 町	34,282,308	0	12,425,136	36.24	1,144,149	0	794,513	69.44	35,426,457	0	13,219,649	37.32
21	大 玉 村	49,267,171	0	10,174,690	20.65	246,299	0	215,179	87.36	49,513,470	0	10,389,869	20.98
27	鏡 石 町	170,294,457	0	21,827,811	12.82	6,126,999	0	714,284	11.66	176,421,456	0	22,542,095	12.78
29	天 栄 村	59,499,102	0	11,842,843	19.90	787,523	0	257,999	32.76	60,286,625	0	12,100,842	20.07
30	南 会 津 町	89,423,647	0	10,636,198	11.89	3,055,962	0	200,177	6.55	92,479,609	0	10,836,375	11.72
31	下 郷 町	60,168,267	0	6,021,750	10.01	1,001,670	0	48,833	4.88	61,169,937	0	6,070,583	9.92
33	檜 枝 岐 村	0	0	0	0.00	0	0	0	0.00	0	0	0	0.00
36	只 見 町	6,643,007	0	2,073,157	31.21	255,000	0	255,000	0.00	6,898,007	0	2,328,157	33.75
38	磐 梯 町	17,052,991	0	3,315,063	19.44	296,819	0	36,900	12.43	17,349,810	0	3,351,963	19.32
39	猪 苗 代 町	57,808,033	0	16,109,283	27.87	1,837,859	0	810,569	44.10	59,645,892	0	16,919,852	28.37
42	北 塩 原 村	22,904,044	0	3,852,843	16.82	657,043	0	31,408	4.78	23,561,087	0	3,884,251	16.49
45	西 会 津 町	43,385,908	0	4,570,597	10.53	685,864	0	400,503	58.39	44,071,772	0	4,971,100	11.28
47	会津坂下町	86,747,878	0	12,995,206	14.98	690,703	0	321,440	46.54	87,438,581	0	13,316,646	15.23
48	湯 川 村	13,172,982	0	4,814,016	36.54	230,607	0	72,684	31.52	13,403,589	0	4,886,700	36.46
49	柳 津 町	12,369,180	0	2,101,090	16.99	253,000	0	253,000	100.00	12,622,180	0	2,354,090	18.65
51	会津美里町	131,489,045	0	20,424,138	15.53	2,537,369	0	1,249,688	49.25	134,026,414	0	21,673,826	16.17
53	三 島 町	7,205,425	0	384,000	5.33	298,075	0	0	0.00	7,503,500	0	384,000	5.12
54	金 山 町	7,906,790	0	1,460,042	18.47	218,696	0	118,614	54.24	8,125,486	0	1,578,656	19.43

番号	保 險 者 名	一般被保険者分				退職被保険者等分				合 計			
		調 定 額	居所不明者分 調定額(再掲)	収 納 額	収納率	調 定 額	居所不明者分 調定額(再掲)	収 納 額	収納率	調 定 額	居所不明者分 調定額(再掲)	収 納 額	収納率
55	昭 和 村	1,916,254	0	285,824	14.92	0	0	0	0.00	1,916,254	0	285,824	14.92
56	棚 倉 町	134,715,679	0	30,502,693	22.64	1,901,088	0	424,188	22.31	136,616,767	0	30,926,881	22.64
57	矢 祭 町	54,679,004	0	6,631,770	12.13	129,621	0	58,489	45.12	54,808,625	0	6,690,259	12.21
58	埴 町	90,192,465	0	17,513,117	19.42	1,984,266	0	441,064	22.23	92,176,731	0	17,954,181	19.48
59	鮫 川 村	0	0	0	0.00	0	0	0	0.00	0	0	0	0.00
60	西 郷 村	229,874,384	0	31,934,687	13.89	7,788,799	0	1,304,718	16.75	237,663,183	0	33,239,405	13.99
63	泉 崎 村	78,940,986	0	8,512,943	10.78	1,398,258	0	138,017	9.87	80,339,244	0	8,650,960	10.77
64	中 島 村	29,896,289	0	3,758,096	12.57	1,110,297	0	301,434	27.15	31,006,586	0	4,059,530	13.09
65	矢 吹 町	273,053,067	0	32,689,633	11.97	4,979,075	0	654,120	13.14	278,032,142	0	33,343,753	11.99
67	石 川 町	159,545,698	0	34,170,601	21.42	13,576,357	0	441,019	3.25	173,122,055	0	34,611,620	19.99
68	玉 川 村	74,230,424	0	6,442,437	8.68	1,382,007	0	459,812	33.27	75,612,431	0	6,902,249	9.13
69	平 田 村	91,397,325	0	8,719,739	9.54	1,404,082	0	70,427	5.02	92,801,407	0	8,790,166	9.47
70	浅 川 町	70,633,465	0	9,208,183	13.04	1,365,406	0	571,389	41.85	71,998,871	0	9,779,572	13.58
71	古 殿 町	46,451,896	0	11,863,060	25.54	102,215	0	32,696	31.99	46,554,111	0	11,895,756	25.55
72	三 春 町	90,869,986	0	22,645,744	24.92	4,150,917	0	1,586,855	38.23	95,020,903	0	24,232,599	25.50
73	小 野 町	72,753,228	0	13,280,611	18.25	1,352,366	0	127,519	9.43	74,105,594	0	13,408,130	18.09
79	広 野 町	61,950,983	0	13,787,384	22.26	3,701,495	0	815,879	22.04	65,652,478	0	14,603,263	22.24
80	檜 葉 町	79,508,885	0	13,926,477	17.52	2,351,210	0	271,779	11.56	81,860,095	0	14,198,256	17.34
81	富 岡 町	176,254,491	0	27,741,504	15.74	3,076,589	0	640,151	20.81	179,331,080	0	28,381,655	15.83
82	川 内 村	17,197,316	0	3,051,468	17.74	0	0	0	#DIV/0!	17,197,316	0	3,051,468	17.74
83	大 熊 町	55,598,479	0	11,071,110	19.91	2,067,230	0	730,860	35.35	57,665,709	0	11,801,970	20.47
84	双 葉 町	79,690,119	421,600	9,669,691	12.20	1,732,828	0	111,969	6.46	81,422,947	421,600	9,781,660	12.08
85	浪 江 町	288,990,739	0	51,785,127	17.92	4,400,806	0	2,197,454	49.93	293,391,545	0	53,982,581	18.40
86	葛 尾 村	9,195,353	0	2,151,829	23.40	40,076	0	40,076	100.00	9,235,429	0	2,191,905	23.73
87	新 地 町	43,875,979	0	13,236,519	30.17	4,056,795	0	134,728	3.32	47,932,774	0	13,371,247	27.90
90	飯 館 村	88,569,373	0	9,384,556	10.60	781,231	0	201,876	25.84	89,350,604	0	9,586,432	10.73
91	田 村 市	304,190,937	0	57,486,816	18.90	4,725,757	0	1,455,732	30.80	308,916,694	0	58,942,548	19.08
92	南 相 馬 市	688,983,451	0	104,765,329	15.21	22,644,578	0	5,451,146	24.07	711,628,029	0	110,216,475	15.49
93	伊 達 市	481,878,755	0	70,894,796	14.71	16,598,715	0	2,690,846	16.21	498,477,470	0	73,585,642	14.76
94	本 宮 市	195,847,430	0	51,687,670	26.39	3,867,237	0	2,006,092	51.87	199,714,667	0	53,693,762	26.89
301	歯科医師国保	3,408,005	0	1,611,500	47.29	0	0	0	-	3,408,005	0	1,611,500	47.29
302	医師国保	0	0	0	#DIV/0!	0	0	0	-	0	0	0	#DIV/0!

第7表 - 1 経理諸率(収入) - その1 -

番号	保険者名	保険料(税)現年課税分			被保険者1人当たり収入								療養給付費 交付金
		1世帯当たり 調定額	被保険者1人当たり		国庫支出金								
			調定額	調定額	収納額	事務費負担金	療養給付費等 負担金	高額医療費共同 事業負担金	普通調整交付金	特別調整交付金	出産育児一時金 等補助金	特別対策費 補助金等	
円	円	円	円	円	円	円	円	円	円	円	円	円	
	平成15年度	159,941	74,934	67,992	38	59,052	953	18,983	2,309	7	16	81,358	31,649
	平成16年度	166,245	78,705	71,090	11	60,249	1,030	19,697	2,405	10	16	83,417	34,023
	平成17年度	163,680	78,656	71,080	11	55,378	1,072	19,125	2,196	9	4	77,795	37,930
	平成18年度	163,274	79,976	72,279	11	51,457	940	18,932	2,266	9	4	73,619	44,077
	平成19年度	164,182	81,853	73,909	11	51,818	1,021	18,088	2,320	8	5	73,271	49,749
	市計	164,996	84,108	75,232	0	51,100	982	17,432	2,482	0	0	71,996	53,300
	町村計	154,960	72,043	66,723	0	54,183	1,194	21,027	1,910	0	0	78,314	40,708
	市町村計	162,769	81,233	73,205	0	51,834	1,033	18,289	2,346	0	0	73,502	50,300
	国保組合計	305,341	137,862	137,592	995	50,302	0	0	0	708	420	52,424	0
1	福島市	161,734	87,146	77,767	0	44,694	810	13,219	3,589	0	0	62,312	58,795
2	二本松市	166,417	76,078	69,639	0	53,827	1,006	17,964	3,792	0	0	76,590	42,315
3	郡山市	182,468	93,347	80,724	0	55,052	1,075	16,722	2,644	0	0	75,494	47,165
4	須賀川市	190,368	87,401	79,546	0	54,508	1,129	18,621	2,457	0	0	76,715	41,466
5	白河市	172,436	85,901	76,069	0	50,956	1,057	17,339	1,492	0	0	70,843	46,873
6	会津若松市	142,815	74,915	68,976	0	49,831	1,170	18,355	1,840	0	0	71,197	54,142
7	喜多方市	131,741	64,922	61,336	0	51,980	1,142	23,953	3,231	0	0	80,305	50,611
8	いわき市	158,461	86,693	76,561	0	50,085	841	17,982	1,611	0	0	70,518	69,319
10	相馬市	165,621	79,160	71,081	0	52,956	1,150	18,765	4,920	0	0	77,792	37,780
11	川俣町	143,959	71,655	66,255	0	51,506	878	22,245	775	0	0	75,404	48,664
12	飯野町	120,211	57,991	54,481	0	42,641	716	21,100	430	0	0	64,887	56,192
13	桑折町	146,341	70,590	67,415	0	46,405	1,061	15,281	373	0	0	63,119	50,406
14	国見町	154,821	72,554	70,324	0	53,996	837	18,807	2,015	0	0	75,656	50,784
21	大玉村	183,123	80,731	75,833	0	56,201	1,155	21,556	1,299	0	0	80,211	52,243
27	鏡石町	189,900	83,989	74,882	0	52,911	917	19,723	171	0	0	73,723	33,846
29	天栄村	163,700	69,119	65,756	0	49,068	640	20,627	3,530	0	0	73,865	30,765
30	南会津町	123,055	60,562	57,739	0	51,989	1,310	20,768	600	0	0	74,667	42,018
31	下郷町	143,041	65,260	61,056	0	67,615	1,309	29,888	445	0	0	99,257	34,888
33	檜枝岐村	118,677	49,062	49,062	0	40,673	392	6,372	1,885	0	0	49,322	36,785
36	只見町	105,163	53,671	52,528	0	48,769	1,373	21,812	6,604	0	0	78,558	39,116
38	磐梯町	132,023	63,925	62,430	0	44,331	687	15,525	1,629	0	0	62,172	84,219
39	猪苗代町	156,034	73,834	69,007	0	51,494	1,345	21,805	2,490	0	0	77,134	50,803
42	北塩原村	135,412	60,253	53,266	0	52,914	1,403	29,462	473	0	0	84,252	29,216
45	西会津町	121,517	56,988	54,947	0	48,783	1,129	23,853	1,834	0	0	75,599	48,508
47	会津坂下町	138,466	63,676	61,449	0	52,572	1,439	22,545	4,248	0	0	80,804	47,787
48	湯川村	160,755	72,913	69,737	0	57,159	1,773	23,400	638	0	0	82,970	41,553
49	柳津町	135,916	63,142	60,637	0	60,531	1,862	28,018	3,342	0	0	93,754	47,674
51	会津美里町	140,835	65,410	62,068	0	50,832	1,139	22,585	3,473	0	0	78,028	47,286
53	三島町	109,009	58,735	55,782	0	66,261	1,163	30,972	4,494	0	0	102,890	36,113
54	金山町	95,086	49,058	47,770	0	50,573	838	20,144	6,623	0	0	78,177	58,473

番号	保険者名	保険料(税)現年課税分			被保険者1人当たり収入									
		1世帯当たり 調定額	被保険者1人当たり		国庫支出金									療養給付費 交付金
			調定額	収納額	事務費負担金	療養給付費等 負担金	高額医療費共同 事業負担金	普通調整交付金	特別調整交付金	出産育児一時金 等補助金	特別対策費 補助金等	計		
55	昭和村	89,834	46,959	46,871	0	42,578	1,250	23,925	7,057	0	0	74,810	42,653	
56	棚倉町	158,081	71,646	66,081	0	51,168	847	19,587	536	0	0	72,139	31,951	
57	矢祭町	152,933	67,031	61,711	0	48,654	1,282	20,157	718	0	0	70,811	26,295	
58	埴町	161,641	72,445	65,886	0	48,600	1,761	17,856	160	0	0	68,376	32,957	
59	鮫川村	158,527	64,278	64,278	0	51,509	1,054	22,454	6,317	0	0	81,334	28,608	
60	西郷村	156,261	81,291	70,565	0	53,560	1,103	20,048	100	0	0	74,811	40,628	
63	泉崎村	178,249	79,288	71,475	0	55,225	1,242	19,830	4,288	0	0	80,584	30,773	
64	中島村	208,961	79,053	75,462	0	60,669	1,196	17,706	492	0	0	80,063	33,470	
65	矢吹町	199,018	88,628	80,007	0	61,785	1,339	20,043	450	0	0	83,618	37,458	
67	石川町	174,052	78,382	72,002	0	55,498	1,311	21,703	133	0	0	78,645	38,229	
68	玉川村	215,798	88,663	83,131	0	57,670	1,409	22,344	245	0	0	81,668	38,716	
69	平田村	193,741	79,488	74,543	0	71,155	1,519	33,515	214	0	0	106,403	21,649	
70	浅川町	167,480	76,355	68,547	0	56,716	1,368	18,644	195	0	0	76,924	39,704	
71	古殿町	184,095	74,261	69,068	0	61,468	902	27,178	2,363	0	0	91,910	19,899	
72	三春町	162,680	78,205	73,097	0	50,708	1,491	17,943	567	0	0	70,710	39,800	
73	小野町	146,395	64,548	59,419	0	58,247	1,337	25,041	2,424	0	0	87,049	29,116	
79	広野町	159,932	83,820	74,274	0	60,224	723	20,364	2,000	0	0	83,310	63,949	
80	榎葉町	151,446	79,866	70,582	0	58,512	1,500	20,730	234	0	0	80,976	54,908	
81	富岡町	161,836	83,399	73,937	0	55,244	1,016	14,945	173	0	0	71,379	47,431	
82	川内村	149,078	66,279	62,572	0	62,432	716	29,386	7,088	0	0	99,623	29,239	
83	大熊町	126,907	65,538	61,218	0	67,490	984	15,155	14,100	0	0	97,729	54,892	
84	双葉町	160,340	72,497	67,561	0	57,079	981	17,130	1,422	0	0	76,612	52,632	
85	浪江町	161,955	76,830	66,866	0	51,894	1,222	17,437	1,214	0	0	71,768	25,704	
86	葛尾村	182,930	69,742	66,256	0	58,701	852	19,142	6,959	0	0	85,654	29,739	
87	新地町	164,073	74,858	71,243	0	53,363	1,086	20,029	1,516	0	0	75,995	42,204	
90	飯館村	188,092	72,768	66,073	0	56,872	1,516	26,266	4,388	0	0	89,042	17,823	
91	田村市	167,400	70,875	67,435	0	56,867	1,203	23,345	1,845	0	0	83,261	34,069	
92	南相馬市	165,894	78,066	71,511	0	50,848	991	17,525	4,019	0	0	73,383	46,090	
93	伊達市	165,811	77,132	71,588	0	53,614	871	19,842	211	0	0	74,538	45,698	
94	本宮市	173,031	78,922	73,203	0	49,403	1,005	16,166	750	0	0	67,325	49,842	
301	歯科医師国保	252,760	131,659	0	989	49,667	0	0	0	908	612	52,177	0	
302	医師国保	422,954	146,395	0	1,002	51,245	0	0	0	410	134	52,790	0	

第7表-1 経理諸率(収入)-その2-

番号	保険者名	被保険者1人当たり収入																		
		都道府県支出金			連合会支出金		一般会計繰入金							基金等繰入金	繰入金計	繰越金	その他の収入	合計		
		高額医療費 共同事業負担金	第一号 県調整交付金	第二号 県調整交付金	高額医療費共同 事業交付金	保険財政共同安定 化事業交付金	保険基金安定 (保険税軽減 分)	保険基金安定 (保険税軽減 分)	職員給与等費	出産育児 一時金等	財政安定化 支援事業	その他	小計					(再掲)介護分		
		円	円	円	円	円	円	円	円	円	円	円	円	円	円	円	円	円	円	円
	平成15年度	951	-	-	3,848	-	5,948	1,671	4,031	842	1,801	2,694	16,987	2,365	19,352	12,172	452	220,460	10,820	
	平成16年度	1,030	-	-	4,163	-	6,689	1,669	4,014	812	1,348	2,602	17,133	2,562	19,695	10,682	563	227,562	13,345	
	平成17年度	1,072	5,812	1,499	4,352	-	6,866	1,751	4,064	754	1,342	2,269	17,045	1,416	18,460	12,659	955	234,964	14,481	
	平成18年度	940	8,659	1,471	3,815	11,437	7,607	1,779	3,940	783	1,666	1,995	1,248	10,960	573	250,643	14,800	17,769	29,976	
	平成19年度	1,021	8,978	1,579	4,193	24,032	7,626	1,800	4,454	779	1,610	2,208	1,091	13,040	788	274,006	14,317	18,478	19,569	
	市計	982	8,977	1,168	4,015	23,920	7,407	1,810	4,010	820	1,377	2,096	456	11,911	743	274,374	14,110	17,520	17,975	
	町村計	1,194	9,399	2,969	4,780	25,508	8,681	1,854	6,080	684	2,430	2,670	3,172	16,680	952	275,952	14,871	22,399	25,571	
	市町村計	1,033	9,077	1,597	4,197	24,298	7,710	1,820	4,503	788	1,628	2,232	1,103	13,047	792	274,750	14,291	18,682	19,785	
	国保組合計	0	0	0	3,783	0	0	0	0	0	0	0	0	12,404	360	206,749	16,579	0	0	
1	福島市	810	7,868	907	2,857	19,419	5,699	1,546	4,784	634	842	2,310	0	9,034	334	260,064	12,707	15,814	15,814	
2	二本松市	1,006	9,476	1,654	5,134	26,369	6,634	1,638	3,165	671	1,202	2,180	2,537	14,568	528	268,930	13,883	15,489	18,026	
3	郡山市	1,075	9,622	938	4,845	25,354	5,923	1,680	4,329	1,003	1,331	2,483	0	17,076	707	284,561	15,867	16,749	16,749	
4	須賀川市	1,129	9,624	1,484	5,090	26,726	8,084	1,796	3,637	967	843	1,782	0	9,509	454	273,444	14,445	17,110	17,110	
5	白河市	1,057	9,091	2,297	4,289	22,680	9,341	2,022	5,627	859	939	2,205	0	15,993	1,191	276,244	14,407	20,991	20,991	
6	会津若松市	1,170	8,800	1,401	5,096	23,281	7,861	1,921	6,307	763	1,639	2,965	419	802	836	262,295	13,562	21,455	21,874	
7	喜多方市	1,142	9,137	1,733	3,517	25,401	8,445	1,878	3,403	594	2,850	999	0	8,354	854	262,906	12,169	18,168	18,168	
8	いわき市	841	8,759	922	3,244	24,259	8,880	2,156	1,819	832	1,834	2,019	0	10,289	1,009	287,301	13,594	17,541	17,541	
10	相馬市	1,150	9,285	1,339	4,017	24,970	7,682	1,852	2,684	989	981	1,487	3,840	20,814	1,635	273,602	11,530	15,675	19,515	
11	川俣町	878	9,045	2,714	4,177	29,437	10,680	2,164	5,272	280	1,957	1,431	0	8,690	265	269,148	13,522	21,785	21,785	
12	飯野町	716	7,502	2,501	2,041	19,758	6,633	1,590	12,246	365	1,875	761	0	21,141	150	255,362	12,260	23,470	23,470	
13	桑折町	1,061	7,941	1,678	2,899	20,705	6,585	1,648	1,047	748	1,345	921	6,397	20,572	938	257,546	14,579	12,294	18,691	
14	国見町	837	8,961	2,305	3,453	26,905	7,717	1,764	7,980	760	2,311	931	11,057	14,349	978	289,940	15,665	21,462	32,519	
21	大玉村	1,155	9,899	2,836	4,422	26,650	7,306	1,724	7,537	847	836	6,103	0	36,223	631	318,225	17,413	24,353	24,353	
27	鏡石町	917	9,394	4,599	3,855	20,349	8,829	1,778	193	675	1,122	2,627	0	11,082	416	252,668	15,970	15,224	15,224	
29	天栄村	640	8,672	6,738	2,848	17,327	8,629	1,752	701	1,306	784	1,302	0	19,590	1,308	246,821	14,617	14,475	14,475	
30	南会津町	1,310	8,789	3,184	6,547	23,980	8,165	1,852	6,933	209	3,790	761	4,303	14,106	1,081	260,646	12,859	21,711	26,013	
31	下郷町	1,309	10,982	3,077	6,813	30,523	10,089	2,160	6,527	271	4,750	3,100	4,348	5,708	251	286,869	13,519	26,897	31,244	
33	檜枝岐村	392	6,693	22,294	4,130	11,910	4,491	1,039	13,110	1,304	1,061	391	0	23,535	376	225,894	12,805	21,396	21,396	
36	只見町	1,373	8,407	3,596	4,064	26,200	9,573	2,171	833	186	3,952	2,585	1,414	11,247	1,291	248,022	12,264	19,300	20,714	
38	磐梯町	687	7,363	3,410	1,388	18,678	7,305	1,622	942	557	1,963	1,312	0	41,775	844	298,667	13,883	13,701	13,701	
39	猪苗代町	1,345	9,010	1,885	5,475	20,030	7,858	1,687	7,041	583	1,248	1,554	0	9,237	853	267,236	14,605	19,971	19,971	
42	北塩原村	1,403	9,484	7,195	4,063	24,758	9,014	1,885	7,476	467	3,095	829	3,618	14,445	2,924	259,983	14,776	22,767	26,385	
45	西会津町	1,129	8,782	2,762	4,827	25,129	8,787	2,265	1,488	431	1,307	3,093	11,986	12,590	2,121	266,899	11,506	17,372	29,357	
47	会津坂下町	1,439	9,232	2,756	6,328	27,835	8,841	1,797	6,059	554	2,941	1,669	155	19,649	941	281,992	13,560	21,862	22,017	
48	湯川村	1,773	9,245	4,525	3,928	23,649	8,398	2,002	6,386	269	2,781	3,158	0	14,211	1,281	279,616	15,535	22,994	22,994	
49	柳津町	1,862	10,236	2,823	5,446	34,438	11,516	2,334	14,722	227	5,253	1,727	0	20,529	1,541	315,862	15,323	35,779	35,779	
51	会津美里町	1,139	8,802	3,897	5,217	23,688	8,003	1,687	6,088	567	2,621	747	0	27,378	1,950	281,272	14,506	19,712	19,712	
53	三島町	1,163	10,078	1,498	8,879	30,315	10,927	2,317	11,588	0	5,570	1,019	913	14,172	2,466	296,040	11,888	31,421	32,334	
54	金山町	838	7,880	2,397	8,753	18,143	8,529	1,853	11,082	261	4,262	159	6,492	18,100	176	274,228	11,269	26,147	32,639	

番号	保険者名	被 保 険 者 1 人 当 た り 収 入																	
		都道府県支出金			連合会支出金		一 般 会 計 繰 入 金							基金等繰入金	繰入金計	繰越金	その他の収入	合 計	
		高額医療費 共同事業負担金	第一号 県調整交付金	第二号 県調整交付金	高額医療費共同 事業交付金	保険財政共同安定 化事業交付金	保険基金安定 (保険税軽減 分)	保険基金安定 (保険者支援 分)	職員給与と費等	出産育児 一時金等	財政安定化 支援事業	そ の 他	小 計					(再掲)介護分	
55	昭和村	1,250	7,861	8,699	1,672	19,929	9,830	1,961	7,902	441	6,007	3,949	0	10,948	2,972	248,024	13,210	30,089	30,089
56	棚倉町	847	9,169	2,558	4,456	22,746	8,570	1,731	8,722	694	1,460	1,253	2,479	9,573	203	249,763	15,795	22,430	24,909
57	矢祭町	1,282	8,720	2,919	3,755	25,694	8,243	1,749	9,603	691	2,733	1,433	6,910	14,638	1,062	250,450	16,234	24,452	31,362
58	埴町	1,761	8,702	2,775	3,972	24,276	8,664	1,948	9,667	456	2,689	1,185	0	24,323	1,008	262,545	14,750	24,609	24,609
59	鮫川村	1,054	9,225	6,918	4,716	26,621	8,020	1,627	9,611	710	2,691	595	2,534	10,218	2,608	261,367	16,151	23,253	25,787
60	西郷村	1,103	9,270	1,981	3,766	22,661	10,661	2,070	38	1,498	7,434	2,327	0	20,366	726	275,240	15,854	24,028	24,028
63	泉崎村	1,242	9,411	2,668	2,842	23,390	9,348	1,813	11,880	696	2,582	3,108	0	15,056	909	271,001	15,315	29,426	29,426
64	中島村	1,196	10,722	3,770	6,286	25,416	6,737	1,346	8,167	773	934	11,547	0	20,366	1,373	289,551	14,478	29,505	29,505
65	矢吹町	1,339	10,842	743	5,156	28,636	8,862	1,856	4,702	704	1,261	1,754	6,603	4,965	548	283,504	16,990	19,140	25,743
67	石川町	1,311	9,854	2,730	6,038	24,624	8,037	1,772	5,753	704	1,696	2,795	7,479	12,742	1,447	280,447	16,144	20,758	28,237
68	玉川村	1,409	10,330	999	3,968	29,535	8,508	1,849	1,311	797	1,025	1,806	0	19,190	2,905	289,504	16,412	15,296	15,296
69	平田村	1,519	12,236	2,608	10,860	32,101	10,482	2,322	4,063	1,005	2,460	1,313	9,234	29,207	428	325,139	19,262	21,645	30,879
71	古殿町	1,368	9,889	1,047	5,706	27,189	8,246	1,784	1,510	333	1,253	2,036	0	18,267	1,154	268,448	17,092	15,163	15,163
72	三春町	902	10,459	1,842	6,031	24,871	11,578	2,486	4,847	644	4,725	6,839	4,756	17,938	460	283,359	16,691	31,119	35,875
73	小野町	1,491	8,607	4,383	3,232	22,575	8,248	1,757	1,860	752	1,087	844	0	25,311	726	267,734	14,368	14,549	14,549
79	広野町	1,337	10,199	739	5,199	28,790	8,270	1,810	7,042	573	2,268	888	6,239	9,321	467	261,263	14,521	20,853	27,092
80	榎葉町	723	10,426	3,783	4,863	37,459	10,966	2,150	17,113	894	3,956	4,611	0	26,706	256	353,455	13,504	39,689	39,689
81	富岡町	1,500	9,948	2,773	4,693	31,106	9,441	1,994	12,470	1,634	3,206	1,335	0	17,691	513	309,508	13,433	30,079	30,079
82	川内村	1,016	9,663	2,729	3,574	24,049	9,920	2,090	6,975	986	1,540	1,954	4,168	14,355	745	281,721	16,610	23,465	27,633
83	大熊町	716	10,970	1,538	5,266	31,967	10,753	2,067	13,535	464	4,239	6,857	13,271	1,603	252	296,958	13,983	37,916	51,187
84	双葉町	984	11,454	4,133	7,697	39,814	7,735	1,593	3,239	1,257	2,816	34,884	0	25,971	1,025	359,621	12,127	51,525	51,525
85	浪江町	981	9,500	1,825	3,785	28,594	9,895	1,988	6,017	770	2,550	2,724	21,615	15,980	185	306,801	12,439	23,944	45,558
86	葛尾村	1,222	9,188	4,026	3,307	23,250	7,428	1,600	6,256	1,017	1,138	2,350	5,449	11,056	600	248,110	15,857	19,789	25,238
87	新地町	852	9,680	5,649	2,017	29,630	7,379	1,555	18,140	1,215	1,469	11,049	0	48,347	334	321,247	13,995	40,805	40,805
90	飯館村	1,086	9,157	3,248	5,012	25,506	8,294	1,767	8,059	806	2,038	1,154	0	19,839	1,038	280,294	16,382	22,118	22,118
91	田村市	1,516	10,132	2,281	4,295	29,123	9,245	1,866	10,163	533	3,365	1,417	0	16,214	1,039	266,862	16,688	26,589	26,589
92	南相馬市	1,203	9,962	2,304	5,455	25,674	7,866	1,674	5,217	616	1,298	1,693	6,864	9,439	388	267,529	15,526	18,365	25,229
93	伊達市	991	8,842	937	3,152	21,447	7,670	1,618	5,348	1,072	1,010	1,317	0	11,011	680	259,776	14,639	18,035	18,035
94	本宮市	871	9,554	1,057	4,405	28,719	8,699	1,787	5,466	726	1,802	1,044	0	20,730	885	280,236	16,140	19,524	19,524
301	歯科医師国保	1,005	8,795	885	3,568	24,963	7,742	1,616	1,647	660	599	2,025	0	23,773	502	273,048	14,307	14,290	14,290
302	医師国保	0	0	0	3,608	0	0	0	0	0	0	0	0	16,624	167	204,547	15,705	0	0

第7表-2 経理諸率(支出)

番号	保険者名	被 保 険 者 1 人 当 た り 支 出														収支差引額
		総務費	療 養 諸 費		審査支払 手数料	保険給付費 計	老人保健拠出金		介護納付金	共同事業拠出金		保健事業費	その他の 支出	合 計		
			一般被保険者分	退職被保険者等分			医療費拠出金	事務費拠出金		高額医療費共同事業拠出金	保険財政共同安定化事業拠出金			(再掲)介護分		
円	円	円	円	円	円	円	円	円	円	円	円	円	円	円		
	平成15年度	4,987	84,443	31,373	555	130,711	56,396	795	10,975	3,829	-	1,131	487	209,664	11,219	10,797
	平成16年度	4,938	87,863	35,342	552	138,479	50,484	755	13,407	4,145	-	1,056	885	214,587	13,602	12,975
	平成17年度	4,893	92,466	40,937	559	148,834	47,249	758	15,154	4,303	-	948	1,347	224,158	15,157	10,806
	平成18年度	4,815	94,149	46,256	570	156,219	42,878	767	15,251	3,779	11,437	829	1,491	237,855	15,254	12,788
	平成19年度	5,690	99,868	52,918	607	170,009	41,750	764	14,659	4,112	24,032	901	1,686	264,454	14,661	9,552
	市 計	4,754	98,332	57,192	626	172,900	42,821	794	14,460	3,928	23,853	666	1,692	266,169	14,461	8,205
	町 村 計	8,429	105,622	41,713	553	164,395	37,438	693	15,203	4,776	25,723	1,393	1,738	262,422	15,213	13,530
	市 町 村 計	5,630	100,069	53,503	609	170,874	41,539	770	14,637	4,130	24,298	839	1,703	265,276	14,640	9,474
	国保組合計	11,135	81,753	0	440	91,882	60,859	235	16,597	2,399	0	6,518	187	190,171	16,597	16,578
1	福島市	5,749	85,077	65,219	655	165,614	41,433	905	13,320	3,241	20,943	271	1,720	253,196	13,320	6,868
2	二本松市	5,602	106,210	44,733	573	168,670	38,872	647	15,051	4,023	25,969	971	1,201	262,526	15,051	6,404
3	郡山市	4,735	103,426	51,026	578	172,409	46,228	644	15,189	4,300	25,890	545	1,932	272,144	15,189	12,417
4	須賀川市	4,277	107,780	46,132	588	171,720	39,661	651	15,556	4,516	26,905	756	1,658	265,728	15,567	7,715
5	白河市	6,012	100,531	49,903	547	167,003	37,848	677	15,089	4,226	24,122	1,411	465	256,853	15,089	19,391
6	会津若松市	5,896	94,456	55,067	616	167,156	42,175	863	14,016	4,682	24,270	616	2,110	262,200	14,016	96
7	喜多方市	5,079	97,967	49,933	577	164,845	43,692	890	13,637	4,569	24,835	785	1,243	259,632	13,637	3,274
8	いわき市	2,546	96,145	74,314	714	189,029	47,166	950	13,910	3,363	21,798	584	1,774	281,186	13,910	6,115
10	相馬市	7,003	108,138	41,531	589	166,733	35,359	714	14,649	4,602	25,560	996	523	256,229	14,649	17,373
11	川俣町	7,190	100,579	51,268	560	169,996	35,533	723	14,793	3,512	27,676	932	2,318	264,865	14,793	4,283
12	飯野町	12,236	77,306	57,131	587	149,805	38,483	672	13,231	2,866	21,443	454	634	239,931	13,231	15,432
13	桑折町	3,668	89,717	53,398	681	158,535	34,384	999	13,615	4,243	20,759	1,632	715	246,259	13,615	11,287
14	国見町	14,223	109,150	55,288	651	180,918	31,382	742	15,032	3,347	22,078	1,446	488	278,262	15,032	11,678
21	大玉村	9,602	101,552	51,166	558	171,289	48,701	658	16,993	4,622	27,565	2,546	1,882	293,604	16,993	24,621
27	鏡石町	2,064	100,118	33,609	560	146,636	44,149	598	16,110	3,670	25,016	2,093	1,852	242,260	16,110	10,408
29	天栄村	2,028	100,134	30,778	564	145,107	31,393	722	16,857	2,558	22,338	1,672	3,161	228,433	16,857	18,388
30	南会津町	7,548	102,424	44,127	707	163,501	28,527	680	13,891	5,240	24,231	1,329	1,191	246,189	13,891	14,457
31	下郷町	12,703	121,594	35,247	513	176,534	41,912	679	14,115	5,237	29,683	1,336	55	282,291	14,115	4,578
33	檜枝岐村	19,413	76,574	37,601	513	126,193	29,150	569	13,444	1,566	17,497	563	3,668	212,398	13,444	13,496
36	只見町	3,930	101,453	40,227	523	155,352	27,911	976	11,343	5,492	22,633	2,557	958	232,969	11,343	15,052
38	磐梯町	3,346	79,723	80,690	600	178,513	39,834	1,126	12,573	2,748	17,354	2,311	742	258,710	12,573	39,957
39	猪苗代町	9,255	95,416	49,325	591	160,243	46,301	898	14,760	5,379	22,916	1,248	1,583	262,646	14,760	4,590
42	北塩原村	8,300	95,541	23,647	478	133,114	45,661	672	17,147	5,613	28,878	1,734	7,877	248,996	17,147	10,987
45	西会津町	10,345	98,784	39,701	464	155,807	35,998	768	13,843	4,516	23,154	1,450	5,128	259,595	13,843	7,304
47	会津坂下町	7,319	106,527	45,976	488	172,060	31,544	733	14,830	5,755	27,155	1,906	1,049	262,352	14,908	19,640
48	湯川村	13,662	95,289	46,982	499	159,428	46,320	959	14,815	7,091	25,877	2,458	0	271,165	14,815	8,451
49	柳津町	18,752	114,867	45,180	464	180,079	34,876	764	14,895	7,449	30,724	1,640	2,384	294,501	14,895	21,361
51	会津美里町	6,111	93,428	46,689	534	158,435	36,388	760	15,200	4,554	25,357	1,473	3,053	256,189	15,200	25,083
53	三島町	18,785	118,246	37,579	556	175,887	34,011	1,081	11,937	4,652	24,883	4,423	51	275,761	11,937	20,279
54	金山町	11,478	82,560	56,496	540	153,844	41,732	1,176	11,147	3,351	15,435	6,618	3,157	254,177	11,147	20,051

番号	保険者名	被 保 険 者 1 人 当 た り 支 出														収支差引額
		総務費	療 養 諸 費		審査支払 手数料	保険給付費 計	老 人 保 健 抛 出 金		介護納付金	共 同 事 業 抛 出 金		保健事業費	その他の 支 出	合 計		
			一般被保険者分	退職被保険者等分			医療費拠出金	事務費拠出金		高額医療費共同事業拠出金	保険財政共同安定化事業拠出金			(再掲)介護分		
55	昭和村	11,497	88,318	43,154	571	143,721	29,776	1,090	12,723	5,000	22,827	1,058	0	233,860	12,723	14,164
56	棚倉町	9,885	103,854	33,982	460	152,748	35,449	558	15,366	3,389	26,315	771	453	248,358	15,548	1,404
57	矢祭町	10,121	103,567	29,919	392	150,841	22,978	461	15,774	5,127	27,716	1,502	4,968	240,552	15,774	9,898
58	埴町	10,765	100,097	36,136	406	151,667	29,758	477	14,792	7,042	27,380	533	1,091	246,134	14,792	16,411
59	鯨川村	11,258	103,210	28,828	418	148,042	34,812	537	15,632	4,217	28,195	644	2,737	250,087	15,632	11,279
60	西郷村	2,291	103,773	46,120	516	166,915	37,038	525	16,777	4,413	23,300	865	335	252,460	16,777	22,780
63	泉崎村	11,786	111,946	38,112	554	165,803	34,729	656	16,506	4,966	25,471	4,621	2,941	267,479	16,506	3,522
64	中島村	10,346	122,092	32,452	575	171,235	43,842	535	17,343	4,782	26,291	374	3,718	278,465	17,343	11,086
65	矢吹町	6,938	121,097	38,558	581	177,798	45,488	612	16,124	5,358	27,669	1,200	553	281,752	16,124	1,752
67	石川町	8,784	109,653	39,730	573	165,424	37,404	745	15,802	5,245	25,644	610	133	259,793	15,802	20,655
68	玉川村	3,553	119,886	36,821	630	175,616	36,946	625	16,846	5,636	28,240	1,121	3,051	271,634	16,846	17,870
69	平田村	6,630	136,275	20,703	491	178,158	50,974	548	18,645	6,077	32,358	1,027	2,503	296,957	18,645	28,183
70	浅川町	4,643	108,257	35,847	531	161,930	39,423	580	16,549	5,473	26,320	1,112	1,059	257,089	16,549	11,359
71	古殿町	11,752	127,310	22,335	579	162,530	37,146	849	15,201	3,607	27,560	3,972	2,878	278,708	15,201	4,651
72	三春町	2,370	95,745	44,874	548	156,230	38,709	700	15,040	5,964	25,985	1,049	1,703	252,792	15,040	14,942
73	小野町	7,534	115,467	30,287	513	161,446	38,996	665	14,828	5,347	27,335	1,408	655	258,471	14,828	2,792
79	広野町	19,771	117,468	69,775	644	209,341	45,937	763	14,412	2,891	26,271	465	7,038	326,927	14,412	26,527
80	楢葉町	12,451	109,446	58,858	647	190,672	44,409	810	14,394	6,000	23,691	1,032	116	293,575	14,394	15,933
81	富岡町	7,164	106,065	48,067	592	171,312	46,265	619	15,570	4,066	22,970	713	1,083	269,797	15,570	11,924
82	川内村	21,732	126,449	28,346	503	168,506	44,893	678	15,717	2,865	24,737	1,607	658	285,621	15,717	11,337
83	大熊町	6,631	132,184	51,432	613	210,097	40,069	521	14,916	3,937	30,777	1,295	976	324,932	14,916	34,689
84	双葉町	11,656	108,372	50,597	515	178,817	40,290	559	14,207	3,924	26,863	1,230	3,724	281,307	14,207	25,493
85	浪江町	7,299	102,517	30,552	548	148,647	35,673	572	16,070	4,890	27,505	753	2,729	247,727	16,070	383
86	葛尾村	25,888	110,899	31,083	522	158,555	33,848	535	15,093	3,408	32,325	3,233	1,314	300,270	15,093	20,977
87	新地町	16,825	108,078	43,388	564	170,036	33,468	710	15,245	4,343	25,409	579	293	267,042	15,245	13,252
90	飯館村	12,610	121,036	16,509	547	153,555	27,594	586	17,092	6,063	28,958	1,092	2,975	250,540	17,092	16,322
91	田村市	5,284	113,213	35,657	562	165,573	37,555	616	16,052	4,814	26,400	867	1,200	258,449	16,052	9,080
92	南相馬市	5,618	96,772	48,447	611	160,998	41,407	709	15,212	3,966	23,341	1,399	1,192	253,852	15,212	5,924
93	伊達市	5,719	109,929	49,346	632	178,207	34,991	792	15,229	3,483	24,988	903	2,017	269,043	15,229	11,192
94	本宮市	3,482	94,962	53,298	584	165,848	41,530	687	14,474	4,021	26,419	523	3,845	260,866	14,474	12,182
301	歯科医師国保	8,009	76,362	0	490	87,918	61,171	183	15,619	2,234	0	7,461	287	183,016	15,619	21,531
302	医師国保	15,773	89,751	0	365	97,763	60,397	311	18,047	2,644	0	5,119	38	200,787	18,047	9,229

(注)「共同事業拠出金」の「高額医療費拠出金」の組合分については、年報B表「共同事業拠出金」欄の「その他」(高額医療費共同事業事務費拠出金)を含む。

第8表 - 1 保険税の課税状況（一般被保険者分・医療給付費分）

番号	保険者名	税率及び算定額内訳													軽減額	減免額		課税限度額を超える額	月割り・所得更正増減額	調定総額	均一・不均一賦課の	
		所得割			資産割			均等割			平等割			算定額計		災害等	その他					
		税率	金額	割合	税率	金額	割合	税率	金額	割合	税率	金額	割合									
		%	千円	%	%	千円	%	円	千円	%	円	千円	%	千円	千円	千円	千円	千円	千円	千円	千円	
	平成15年度	8.32	29,982,611	52.20	21.86	4,077,809	7.10	20,165	14,745,118	25.67	24,668	8,632,888	15.03	57,438,426	4,731,565	50,025	14,309	4,706,289	-146,496	47,789,742	-	-
	平成16年度	8.68	30,715,399	51.04	21.51	4,088,785	6.79	22,008	16,111,764	26.77	26,128	9,259,025	15.39	60,174,973	5,328,593	2,957	5,550	5,198,339	1,229,982	49,127,344	-	-
	平成17年度	10.15	19,222,504	56.08	16.71	1,508,918	4.40	22,541	8,238,706	24.04	27,087	5,305,929	15.48	34,276,057	3,012,047	121	4,648	4,285,679	344,770	26,947,958	-	-
	平成18年度	9.11	26,406,860	51.35	21.04	3,158,191	6.14	23,326	13,816,048	26.87	26,850	8,043,345	15.64	51,424,444	5,047,618	139	5,217	5,035,297	1,152,511	41,448,760	-	-
	平成19年度	8.81	33,770,829	49.98	21.66	4,667,883	6.91	23,482	18,493,294	27.37	26,514	10,637,129	15.74	67,569,135	6,872,998	1,854	3,169	5,736,977	1,180,543	54,225,706	-	-
	市計	9.22	28,334,702	51.84	20.22	3,441,639	6.30	23,213	14,288,150	26.14	26,887	8,588,826	15.72	54,653,317	5,250,957	1,352	2,305	5,251,311	844,747	43,647,919	-	-
	町村計	7.14	5,436,127	42.09	27.04	1,226,244	9.49	24,444	4,205,144	32.56	25,055	2,048,303	15.86	12,915,818	1,622,041	502	864	485,666	335,796	10,577,787	-	-
	福島市	10.00	4,371,210	61.15	0.00	0	0.00	22,200	1,718,236	24.04	24,300	1,058,775	14.81	7,148,221	537,580	0	357	726,658	911.00	5,882,715.00	均一	不均一
	二本松市	-	732,743	46.20	-	177,765	11.21	-	470,518	29.67	-	204,912	12.92	1,585,938	143,704	0	55	85,220	16,477.00	1,340,482.00	-	-
	(旧二本松市)	7.13	438,338	46.44	29.30	108,508	11.50	25,100	277,631	29.42	22,200	119,258	12.64	943,735	81,727	0	0	61,262	6,751.00	793,995.00	-	-
	(安達町)	6.89	116,449	46.79	21.00	25,754	10.35	21,000	72,975	29.32	20,900	33,691	13.54	248,869	21,642	0	0	10,132	3,746.00	213,349.00	-	-
	(岩代町)	7.37	96,697	45.38	31.10	23,781	11.16	20,400	64,892	30.45	20,400	27,723	13.01	213,093	21,453	0	55	8,538	5,686.00	177,361.00	-	-
	(東和町)	7.37	81,259	45.08	31.60	19,722	10.94	20,700	55,020	30.53	20,700	24,240	13.45	180,241	18,882	0	0	5,288	294.00	155,777.00	-	-
	郡山市	11.00	6,180,301	60.22	6.00	217,421	2.12	21,500	2,290,847	22.32	27,500	1,574,623	15.34	10,263,192	712,178	440	0	1,666,373	111,128.00	7,995,329.00	均一	不均一
	須賀川市	-	1,197,826	47.60	-	247,837	9.85	-	709,838	28.21	-	360,780	14.34	2,516,281	232,112	0	0	243,616	19,260.00	2,021,293.00	-	-
	(旧須賀川市)	9.30	1,014,934	47.87	29.00	210,287	9.92	27,200	588,336	27.75	30,000	306,540	14.46	2,120,097	198,658	0	0	218,657	14,566.00	1,688,216.00	-	-
	(長沼町)	8.60	88,964	44.74	29.00	18,096	9.10	27,700	63,322	31.84	30,000	28,470	14.32	198,852	18,999	0	0	10,402	2,341.00	167,110.00	-	-
	(岩瀬村)	8.60	93,926	47.60	29.00	19,454	9.86	27,200	58,181	29.48	30,000	25,770	13.06	197,331	14,454	0	0	14,556	2,363.00	165,958.00	-	-
	白河市	-	957,459	46.04	-	194,728	9.36	-	559,874	26.92	-	367,619	17.68	2,079,680	234,529	198	0	160,214	168,893.00	1,515,846.00	不均一	-
	(旧白河市)	9.00	733,067	47.28	25.00	142,897	9.21	26,400	396,898	25.59	33,000	277,959	17.92	1,550,821	181,520	198	0	140,530	131,230.00	1,097,343.00	-	-
	(表郷村)	6.34	78,423	39.58	25.00	18,197	9.19	24,800	66,414	33.53	29,000	35,061	17.70	198,095	21,658	0	0	2,666	13,984.00	159,787.00	-	-
	(大信村)	7.66	57,809	44.13	27.66	13,787	10.52	22,500	35,618	27.18	33,300	23,810	18.17	131,024	12,811	0	0	7,225	11,271.00	99,717.00	-	-
	(東村)	7.66	88,160	44.14	28.34	19,847	9.94	26,100	60,944	30.51	31,100	30,789	15.41	199,740	18,540	0	0	9,793	12,408.00	158,999.00	-	-
	会津若松市	8.20	1,647,424	48.56	24.50	335,321	9.88	20,500	851,017	25.08	25,000	559,025	16.48	3,392,787	369,297	449	0	276,252	3,437.00	2,743,352.00	均一	不均一
	喜多方市	-	584,404	42.77	-	124,992	9.15	-	425,567	31.15	-	231,238	16.93	1,366,201	183,139	0	0	50,440	14,487.00	1,118,135.00	-	-
	(旧喜多方市)	8.00	384,012	44.23	19.00	71,820	8.27	22,000	265,606	30.60	23,000	146,694	16.90	868,132	115,343	0	0	37,841	9,438.00	705,510.00	-	-
	(熊川町)	7.90	31,087	38.95	28.00	7,778	9.75	22,500	28,080	35.18	22,000	12,870	16.12	79,815	11,927	0	0	1,654	182.00	66,052.00	-	-
	(塩川村)	7.00	104,776	40.55	30.00	32,879	12.73	22,500	77,962	30.17	25,500	42,763	16.55	258,380	30,776	0	0	9,569	2,280.00	215,755.00	-	-
	(山都村)	7.90	43,484	40.52	26.00	7,875	7.34	21,000	36,351	33.88	23,000	19,956	18.26	107,306	18,078	0	0	1,342	2,003.00	85,883.00	-	-
	(高郷村)	6.70	21,045	40.03	26.00	4,640	8.83	20,500	17,568	33.42	23,000	9,315	17.72	52,568	7,015	0	0	34	584.00	44,935.00	-	-
	いわき市	10.40	5,050,240	53.25	22.00	652,723	6.88	22,300	2,190,507	23.09	28,300	1,592,017	16.78	9,485,487	1,062,912	67	1,669	1,034,947	61,355.00	7,447,247.00	均一	不均一
	相馬市	8.50	567,283	48.37	28.00	124,807	10.64	21,600	294,300	25.09	28,200	186,543	15.90	1,172,933	117,577	0	135	92,163	2,802.00	960,256.00	均一	不均一
	川俣町	8.35	160,346	38.74	32.40	40,089	9.69	28,200	145,286	35.11	25,600	68,122	16.46	413,843	63,768	0	0	14,870	16,926.00	352,131.00	均一	不均一
	飯野町	6.58	49,966	40.64	25.96	12,129	9.87	20,990	42,547	34.61	17,970	18,293	14.88	122,935	15,910	0	0	2,354	1,335.00	103,336.00	均一	不均一
	桑折町	6.58	149,922	45.45	23.94	32,489	9.85	21,670	98,273	29.79	21,425	49,192	14.91	329,876	34,196	0	14	14,678	4,615.00	276,373.00	均一	不均一
	国見町	6.75	119,007	42.51	24.62	27,675	9.88	24,444	91,518	32.69	23,248	41,777	14.92	279,977	32,810	0	0	11,296	211.00	235,660.00	均一	不均一
	大玉村	7.89	92,625	48.32	18.52	13,277	6.93	25,000	56,075	29.26	29,000	29,696	15.49	191,673	18,221	0	0	12,866	4,033.00	164,619.00	均一	不均一
	鏡石町	7.87	175,389	42.77	23.20	35,429	8.64	28,400	133,366	32.52	32,000	65,920	16.07	410,104	48,458	0	0	22,887	4,052.00	342,811.00	均一	不均一
	天栄村	6.10	61,475	36.86	33.30	19,581	11.74	24,000	55,392	33.22	31,000	30,318	18.18	166,766	21,408	0	0	3,453	904.00	141,001.00	均一	不均一
	南会津町	-	259,925	51.03	-	24,754	4.86	-	149,209	29.29	-	75,515	14.82	509,403	67,031	0	0	15,300	18,485.00	408,587.00	不均一	-
	(田島町)	7.28	149,808	50.84	12.25	14,366	4.88	19,200	86,650	29.41	18,400	43,829	14.87	294,653	36,634	0	0	10,315	6,483.00	241,121.00	-	-
	(館岩村)	9.51	36,432	52.05	14.86	3,383	4.83	18,800	20,154	28.80	18,800	10,020	14.32	69,989	10,129	0	0	1,497	4,539.00	53,824.00	-	-
	(伊南村)	9.21	29,535	50.70	15.37	2,891	4.96	19,500	17,219	29.55	20,000	8,620	14.79	58,265	8,782	0	0	1	3,950.00	45,532.00	-	-
	(南郷村)	8.61	44,150	51.04	15.34	4,114	4.76	21,200	25,186	29.12	22,000	13,046	15.08	86,496	11,486	0	0	3,487	3,513.00	68,010.00	-	-
	下郷町	7.30	103,305	41.65	35.00	24,077	9.71	23,580	82,884	33.42	23,580	37,752	15.22	248,018	35,149	0	0	7,264	27,190.00	178,415.00	均一	不均一
	檜枝岐村	3.12	6,005	40.72	15.96	1,474	10.00	16,080	5,113	34.67	16,080	2,155	14.61	14,747	1,476	0	0	0	364.00</			

第8表 - 1 保険税の課税状況（一般被保険者分・医療給付費分）

番号	保険者名	税 率 及 び 算 定 額 内 訳												軽 減 額	減 免 額		課税限度額 を超える額	月 割 り ・ 所 得 更 正 増 減 額	調 定 総 額	均 一 ・ 不 均 一 賦 課 の	
		所 得 割			資 産 割			均 等 割			平 等 割				算 定 額 計	災 害 等					そ の 他
		税 率	金 額	割 合	税 率	金 額	割 合	税 率	金 額	割 合	税 率	金 額	割 合								
42	北塩原村	7.70	41,898	42.06	20.80	8,832	8.87	22,400	34.03	34.13	21,600	14,882	14.94	99,615	14,274	0	0	3,485	10,448.00	71,408.00	均一
45	西会津町	7.15	96,156	40.39	29.35	23,558	9.89	21,500	82,904	34.82	18,600	35,489	14.90	238,107	36,496	0	0	2,595	4,956.00	194,060.00	均一
47	会津坂下町	5.98	160,913	35.82	29.87	54,599	12.16	21,000	139,755	31.11	30,000	93,900	20.91	449,167	63,757	0	0	9,556	3,493.00	372,361.00	均一
48	湯川村	7.42	33,901	40.52	24.84	9,926	11.86	22,990	25,680	30.70	26,960	14,154	16.92	83,661	9,861	0	598	3,454	22.00	69,726.00	均一
49	柳津町	8.13	47,551	38.47	39.63	10,616	8.59	23,240	43,064	34.85	25,520	22,356	18.09	123,587	21,908	0	0	1,245	541.00	99,893.00	均一
51	会津美里町	6.67	263,991	40.36	27.63	64,220	9.82	22,800	222,528	34.02	22,600	103,372	15.80	654,111	83,921	60	0	12,555	63,891.00	493,684.00	均一
53	三島町	8.93	25,330	42.46	53.79	5,003	8.39	21,500	19,780	33.16	18,200	9,537	15.99	59,650	10,950	0	0	1,792	26.00	46,882.00	均一
54	金山町	5.70	30,677	38.82	28.50	6,842	8.66	18,300	27,761	35.14	16,500	13,728	17.38	79,008	15,100	0	0	1,650	4,620.00	57,638.00	均一
55	昭和村	6.75	17,234	37.62	47.56	4,933	10.77	17,707	16,379	35.75	14,620	7,266	15.86	45,812	9,682	0	0	66	928.00	35,136.00	均一
56	棚倉町	6.44	158,876	39.74	23.87	38,398	9.60	25,700	140,836	35.22	24,700	61,750	15.44	399,860	46,314	0	0	13,877	1,383.00	338,286.00	均一
57	矢祭町	6.22	75,211	40.85	26.09	18,185	9.88	23,400	63,461	34.47	22,600	27,256	14.80	184,113	22,817	0	0	7,637	124.00	153,535.00	均一
58	塙川町	7.26	130,213	42.29	29.14	32,098	10.43	24,700	101,912	33.10	23,400	43,641	14.18	307,864	36,782	0	0	13,845	283.00	256,954.00	均一
59	鮫川村	6.47	46,291	40.84	37.98	11,179	9.86	22,200	38,672	34.11	23,300	17,219	15.19	113,361	14,069	0	14	2,348	135.00	97,065.00	均一
60	西郷村	7.45	178,482	37.92	35.00	56,302	11.96	26,000	140,764	29.91	33,000	95,106	20.21	470,654	71,845	0	95	28,504	7,487.00	377,697.00	均一
63	泉崎村	7.45	79,148	40.84	30.00	18,426	9.51	26,500	62,514	32.25	32,000	33,728	17.40	193,816	26,055	0	0	8,337	3,280.00	162,704.00	均一
64	中島村	5.80	65,557	41.44	26.80	16,434	10.39	27,200	53,339	33.72	31,300	22,849	14.45	158,179	13,655	0	0	5,933	797.00	139,388.00	均一
65	中吹町	7.55	300,133	43.51	30.00	78,476	11.37	27,600	200,928	29.12	33,800	110,391	16.00	689,928	66,541	0	0	53,754	49,156.00	520,477.00	均一
67	石川町	7.91	232,484	43.95	28.59	52,985	10.01	24,400	164,261	31.04	25,700	79,387	15.00	529,117	63,064	0	0	22,041	8,612.00	452,624.00	均一
68	玉川村	8.63	119,624	43.41	36.00	30,779	11.17	28,800	85,824	31.14	32,500	39,358	14.28	275,585	24,407	0	0	13,560	32,532.00	205,086.00	均一
69	平田村	8.34	100,350	40.20	37.50	24,781	9.93	28,380	87,013	34.86	29,880	37,470	15.01	249,614	31,334	0	0	8,766	260.00	209,774.00	均一
70	浅川町	6.66	75,375	40.84	25.29	17,630	9.55	26,300	63,436	34.37	25,090	28,126	15.24	184,567	21,165	0	0	3,711	946.00	160,637.00	均一
71	古殿町	8.13	86,586	40.38	33.24	20,269	9.45	26,426	73,041	34.06	30,728	34,538	16.11	214,434	30,631	0	0	9,049	1,674.00	176,428.00	均一
72	三春町	7.50	237,093	44.96	26.41	38,659	7.33	25,500	156,341	29.65	31,000	95,263	18.06	527,356	59,272	0	0	29,139	158.00	438,787.00	均一
73	小野町	6.60	126,270	38.95	34.50	40,555	12.35	21,500	104,533	32.24	24,800	53,370	16.46	324,228	40,177	0	0	11,417	789.00	271,845.00	均一
79	広野町	8.58	56,877	42.53	15.85	6,347	4.74	32,600	48,574	36.31	27,600	21,970	16.42	133,768	19,880	0	0	5,070	191.00	109,009.00	均一
80	檜葉町	8.14	87,187	41.98	33.40	19,736	9.50	28,687	69,623	33.53	23,037	31,123	14.99	207,669	27,881	0	0	4,722	1,748.00	173,318.00	均一
81	富岡町	6.16	160,816	40.31	24.21	40,781	10.22	29,810	136,917	34.31	24,860	60,509	15.16	399,023	48,841	0	0	17,675	1,506.00	331,001.00	均一
82	川内村	7.90	39,366	40.09	52.60	9,055	9.22	25,700	34,181	34.81	25,200	15,599	15.88	98,201	15,397	0	22	2,054	1,218.00	81,946.00	均一
83	大熊町	4.81	88,060	40.65	23.49	21,453	9.90	24,100	74,975	34.61	19,670	32,141	14.84	216,629	26,895	0	0	9,673	949.00	179,112.00	均一
84	双葉町	5.82	71,780	38.48	32.64	18,489	9.91	26,200	61,753	33.11	28,300	34,498	18.50	186,520	25,880	0	121	5,784	1,016.00	153,719.00	均一
85	浪江町	6.70	264,208	41.85	29.80	62,280	9.87	27,400	215,994	34.22	24,500	88,788	14.06	631,270	75,322	442	0	19,052	3,808.00	540,262.00	均一
86	葛尾村	6.13	25,348	40.72	37.07	6,204	9.97	24,500	20,874	33.53	27,900	9,821	15.78	62,247	6,566	0	0	1,100	231.00	54,350.00	均一
87	新地町	6.60	86,966	39.47	26.20	23,103	10.48	25,000	74,525	33.81	25,500	35,802	16.24	220,396	26,201	0	0	5,336	3,797.00	185,062.00	均一
90	飯籠村	9.04	115,472	45.75	26.29	17,755	7.04	25,520	86,207	34.16	25,400	32,944	13.05	252,378	29,648	0	0	7,489	4,880.00	210,361.00	均一
91	田村市	-	484,756	39.24	-	125,297	10.14	-	437,707	35.43	-	187,707	15.19	1,235,467	127,654	0	0	41,313	24,252.00	1,042,248.00	不均一
	(滝根町)	6.62	49,588	38.27	27.19	13,062	10.08	25,290	46,862	36.16	23,930	20,077	15.49	129,589	13,136	0	0	4,410	3,961.00	108,082.00	-
	(大越町)	6.25	54,439	38.37	25.89	13,998	9.87	23,850	51,397	36.23	24,370	22,030	15.53	141,864	13,775	0	0	2,455	4,167.00	121,467.00	-
	(都路村)	6.42	38,086	37.94	33.23	8,254	8.22	25,070	37,831	37.69	24,600	16,211	16.15	100,382	13,327	0	0	1,309	122.00	85,868.00	-
	(常葉町)	6.53	62,711	36.60	28.49	16,364	9.55	26,450	64,485	37.64	26,700	27,768	16.21	171,328	20,406	0	0	3,101	1,964.00	145,857.00	-
	(船引町)	6.42	279,929	40.44	26.34	73,623	10.63	25,750	237,132	34.25	26,130	101,620	14.68	692,304	67,010	0	0	30,037	14,282.00	580,975.00	-
92	南相馬市	8.60	1,161,215	51.27	12.00	99,871	4.41	24,000	641,976	28.35	27,000	361,611	15.97	2,264,673	228,603	0	0	161,613	149,978.00	1,724,479.00	均一
93	伊達市	7.07	743,067	40.10	28.11	184,892	9.98	27,500	647,488	34.95	24,800	277,289	14.97	1,852,736	209,736	0	0	64,866	25,391.00	1,552,743.00	均一
94	本宮市	-	349,796	46.45	-	42,681	5.67	-	223,385	29.66	-	137,216	18.22	753,078	85,400	0	17	33,418	1,344.00	632,899.00	不均一
	(本宮町)	8.35	272,256	48.24	11.00	23,260	4.12	24,820	162,819	28.85	32,900	106,070	18.79	564,405	65,563	0	17	28,540	1,377.00	468,908.00	-
	(白沢村)	6.47	77,539	41.10	26.42	19,421	10.29	22,000	60,566	32.10	29,000	31,146	16.51	188,672	19,836	0	0	4,877	32.00	163,991.00	-

第8表 - 2 保険税の課税状況 (退職被保険者等分・医療給付費分)

番号	保険者名	算 定 額 内 訳										軽 減 額	減 免 額		課税限度額 を超える額	月 割 り ・ 所 得 更 正 増 減 額	調 定 総 額	均一・ 不均一 賦課の 別
		所 得 割		資 産 割		均 等 割		平 等 割		算 定 額 計	災 害 等		そ の 他					
		金 額	割 合	金 額	割 合	金 額	割 合	金 額	割 合									
		千円	%	千円	%	千円	%	千円	%	千円	千円	千円	千円	千円	千円	千円	千円	千円
	平成15年度	5,170,662	59.07	650,228	7.43	1,947,763	22.25	984,894	11.25	8,753,547	387,007	2,597	698	324,356	244,991	8,283,880	-	
	平成16年度	5,911,442	57.82	738,390	7.22	2,410,681	23.58	1,163,552	11.38	10,224,065	505,249	378	194	397,244	330,940	9,534,984	-	
	平成17年度	6,398,618	57.17	830,076	7.42	2,653,630	23.71	1,309,112	11.70	11,191,436	584,122	38	181	509,811	333,664	10,261,318	-	
	平成18年度	7,039,914	54.20	870,358	6.70	2,931,099	22.57	1,427,108	10.99	12,988,539	791,106	687	569	610,072	380,556	11,123,804	-	
	平成19年度	8,600,834	56.69	1,117,402	7.37	3,651,072	24.07	1,801,322	11.87	15,170,630	910,999	322	227	565,624	304,052	13,877,604	-	
	市 計	7,551,366	58.50	853,723	6.61	3,001,342	23.25	1,502,221	11.64	12,908,652	718,466	322	197	531,098	196,519	11,799,204	-	
	町 村 計	1,049,468	46.40	263,679	11.66	649,730	28.72	299,101	13.22	2,261,978	192,533	0	30	34,526	107,533	2,078,400	-	
1	福 島 市	1,568,608	68.22	0	0.00	490,820	21.35	239,695	10.43	2,299,123	69,536	0	29	105,510	35,646	2,159,694	均一	
2	二 本 松 市	149,244	49.62	36,426	12.11	85,430	28.40	29,681	9.87	300,781	19,077	0	0	6,841	3,956	278,819	不均一	
	(二本松市)	93,329	49.87	23,233	12.42	52,333	27.97	18,226	9.74	187,121	10,846	0	0	5,922	1,551	171,904		
	(安達町)	32,496	51.15	6,385	10.05	17,892	28.17	6,751	10.63	63,524	3,752	0	0	537	1,918	61,153		
	(岩代町)	12,445	47.99	3,326	12.83	7,732	29.82	2,427	9.36	25,930	2,115	0	0	7	319	24,127		
	(東和町)	10,974	45.34	3,482	14.38	7,473	30.87	2,277	9.41	24,206	2,364	0	0	375	168	21,635		
3	郡 山 市	1,397,527	67.53	45,277	2.19	400,244	19.34	226,298	10.94	2,069,346	73,965	0	0	122,859	3,776	1,876,298	均一	
4	須 賀 川 市	236,316	50.07	50,621	10.72	125,501	26.59	59,580	12.62	472,018	34,367	0	0	10,944	10,011	436,718	不均一	
	(須賀川市)	208,984	50.17	44,321	10.64	109,888	26.38	53,370	12.81	416,563	30,497	0	0	10,622	9,128	384,572		
	(長沼町)	14,539	49.20	3,029	10.25	8,595	29.08	3,390	11.47	29,553	2,155	0	0	90	116	27,424		
	(岩瀬村)	12,793	49.39	3,272	12.63	7,017	27.09	2,820	10.89	25,902	1,715	0	0	231	767	24,723		
5	白 河 市	212,112	52.90	41,616	10.38	96,305	24.02	50,902	12.70	400,935	20,611	161	0	18,984	8,241	352,938	不均一	
	(白河市)	188,050	54.67	33,653	9.78	79,068	22.98	43,230	12.57	344,001	17,252	0	0	18,833	6,557	301,359		
	(表郷村)	11,685	41.25	3,831	13.53	8,978	31.70	3,828	13.52	28,322	1,974	0	0	94	294	25,960		
	(東村)	5,839	41.68	2,158	15.40	3,848	27.47	2,165	15.45	14,010	764	0	0	0	657	12,589		
	(大信村)	6,537	44.77	1,974	13.52	4,411	30.21	1,679	11.50	14,601	621	161	0	57	733	13,029		
6	会津若松市	432,688	54.31	78,339	9.83	185,566	23.29	100,125	12.57	796,718	58,365	0	0	34,110	5,937	710,180	均一	
7	喜 多 方 市	140,098	49.33	29,217	10.29	81,775	28.80	32,889	11.58	283,979	27,391	0	0	6,040	5,856	256,404	不均一	
	(喜多方市)	95,918	50.74	17,462	9.24	53,680	28.40	21,965	11.62	189,025	18,680	0	0	4,841	2,253	167,757		
	(熱塩加納村)	6,273	45.34	1,653	11.95	4,455	32.21	1,452	10.50	13,833	1,396	0	0	13	2	12,426		
	(塩川町)	25,066	46.60	7,469	13.88	14,962	27.81	6,298	11.71	53,795	3,957	0	0	1,186	1,786	50,438		
	(山都町)	7,269	44.92	1,450	8.96	5,460	33.75	2,001	12.37	16,180	2,328	0	0	0	1,423	15,275		
	(高郷村)	5,572	50.00	1,183	10.61	3,218	28.87	1,173	10.52	11,146	1,030	0	0	0	392	10,508		
8	い わ き 市	1,809,008	58.56	243,692	7.89	654,081	21.18	382,050	12.37	3,088,831	194,271	0	168	137,097	17,703	2,774,998	均一	
10	相 馬 市	122,675	53.94	27,444	12.07	49,810	21.90	27,495	12.09	227,424	13,398	0	0	6,279	8,830	216,577	均一	
11	川 俣 町	36,596	40.50	9,663	10.69	32,035	35.46	12,058	13.35	90,352	10,638	0	0	106	11,034	90,642	均一	
12	飯 野 町	15,890	44.71	4,005	11.27	11,607	32.65	4,043	11.37	35,545	3,628	0	0	938	2,540	33,519	均一	
13	桑 折 町	43,722	49.69	9,518	10.82	25,224	28.66	9,534	10.83	87,998	6,156	0	0	1,991	162	79,689	均一	
14	国 見 町	31,470	44.88	7,613	10.86	22,391	31.93	8,648	12.33	70,122	6,105	0	0	327	589	64,279	均一	
21	大 玉 村	19,525	51.26	3,385	8.89	10,564	27.73	4,616	12.12	38,090	2,714	0	0	925	958	35,409	均一	
27	鏡 石 町	27,115	46.88	6,161	10.65	16,500	28.53	8,064	13.94	57,840	4,481	0	0	1,856	2,187	53,690	均一	
29	天 栄 村	7,033	37.23	2,929	15.51	6,168	32.65	2,759	14.61	18,889	1,906	0	0	15	1,241	18,209	均一	
30	南 会 津 町	48,173	54.25	5,789	6.52	25,346	28.55	9,480	10.68	88,788	8,462	0	0	424	3,848	83,750	不均一	
	(田島町)	30,138	52.30	3,874	6.72	17,107	29.68	6,513	11.30	57,632	5,900	0	0	18	2,848	54,562		
	(舘岩村)	3,945	53.13	452	6.09	2,256	30.39	771	10.39	7,424	927	0	0	0	198	6,695		
	(伊南村)	4,469	59.03	512	6.76	1,891	24.97	700	9.24	7,572	499	0	0	61	413	7,425		
	(南郷村)	9,621	59.54	951	5.88	4,092	25.32	1,496	9.26	16,160	1,136	0	0	345	389	15,068		
31	下 郷 町	16,566	50.99	3,563	10.97	9,338	28.75	3,018	9.29	32,485	3,082	0	0	1,129	2,101	26,173	均一	
33	檜 枝 岐 村	726	33.87	341	15.90	852	39.74	225	10.49	2,144	259	0	0	0	350	2,235	均一	
36	只 見 町	13,451	53.95	2,759	11.07	6,631	26.60	2,090	8.38	24,931	1,815	0	0	125	1,269	24,260	均一	
38	磐 梯 町	12,367	45.04	3,337	12.15	8,581	31.25	3,174	11.56	27,459	2,016	0	0	37	1,623	23,783	均一	
39	猪 苗 代 町	42,068	48.07	8,999	10.28	27,300	31.19	9,150	10.46	87,517	7,147	0	0	306	3,977	84,041	均一	

第8表 - 2 保険税の課税状況（退職被保険者等分・医療給付費分）

番号	保険者名	算定額内訳										軽減額	減免額		課税限度額 を超える額	月割り・ 所得更正 増減額	調定総額	均一・ 不均一 賦課の 別
		所得割		資産割		均等割		平等割		算定額計	災害等		その他					
		金額	割合	金額	割合	金額	割合	金額	割合									
42	北塩原村	6,500	48.70	1,324	9.92	4,054	30.38	1,468	11.00	13,346	813	0	0	67	861	11,605	均一	
45	西会津町	19,587	48.17	5,397	13.28	12,191	29.99	3,478	8.56	40,653	3,557	0	0	869	1,115	37,342	均一	
47	会津坂下町	33,024	42.04	10,947	13.93	22,617	28.79	11,970	15.24	78,558	7,952	0	0	471	6,018	76,153	均一	
48	湯川村	7,967	48.20	1,983	12.00	4,690	28.38	1,887	11.42	16,527	1,231	0	0	12	304	15,588	均一	
49	柳津町	10,379	49.10	2,398	11.35	6,089	28.81	2,271	10.74	21,137	2,094	0	0	1,164	321	17,558	均一	
51	会津美里町	69,260	46	18,621	12	17,257	11	45,815	30	150,953	12,383	0	0	4,212	8,061	126,297	均一	
53	三島町	6,829	51.23	1,680	12.60	3,644	27.34	1,177	8.83	13,330	1,059	0	0	14	3	12,254	均一	
54	金山町	12,585	50.52	2,151	8.63	7,668	30.78	2,508	10.07	24,912	2,374	0	0	55	1,726	20,757	均一	
55	昭和田村	4,370	45.48	1,365	14.21	2,922	30.42	950	9.89	9,607	923	0	0	0	120	8,804	均一	
56	棚倉町	23,120	43.66	6,696	12.65	16,962	32.03	6,175	11.66	52,953	4,799	0	0	1,094	717	46,343	均一	
57	矢野町	11,115	41.68	3,890	14.59	8,494	31.86	3,164	11.87	26,663	2,232	0	0	0	1,318	25,749	均一	
58	矢野町	21,913	45.28	6,567	13.57	14,548	30.07	5,359	11.08	48,387	4,470	0	0	296	214	43,407	均一	
59	鯨川村	7,865	49.93	2,009	12.75	4,484	28.46	1,396	8.86	15,754	1,152	0	0	58	3	14,541	均一	
60	西郷村	42,512	45.14	14,556	15.46	24,362	25.87	12,738	13.53	94,168	6,058	0	0	4,857	3,733	86,986	均一	
63	西郷村	17,929	49.55	4,684	12.95	9,090	25.12	4,480	12.38	36,183	2,448	0	0	3,663	1,500	31,572	均一	
64	中島村	5,179	35.92	2,096	14.54	4,950	34.34	2,191	15.20	14,416	1,158	0	0	0	301	13,559	均一	
65	矢吹町	44,807	48.82	8,192	8.92	25,916	28.23	12,878	14.03	91,793	6,723	0	0	1,916	15,126	68,028	均一	
67	石川町	40,644	47.86	11,553	13.60	23,790	28.01	8,944	10.53	84,931	6,893	0	0	1,492	8,253	84,799	均一	
68	玉川村	13,913	43.44	5,000	15.61	9,475	29.58	3,640	11.37	32,028	2,510	0	0	265	2,260	31,513	均一	
69	平田村	9,735	40.27	3,392	14.03	7,853	32.48	3,195	13.22	24,175	2,439	0	0	57	166	21,513	均一	
70	浅川町	12,904	41.13	3,823	12.19	10,719	34.17	3,925	12.51	31,371	3,110	0	0	75	167	28,353	均一	
71	古殿町	6,011	39.22	2,037	13.29	5,311	34.66	1,966	12.83	15,325	1,789	0	0	16	1,418	14,938	均一	
72	三春町	50,395	47.42	9,939	9.35	30,549	28.74	15,402	14.49	106,285	8,369	0	0	737	21	97,158	均一	
73	小野町	15,787	41.15	4,525	11.79	11,687	30.46	6,370	16.60	38,369	4,467	0	0	46	2,125	35,981	均一	
79	広野町	17,052	46.16	2,549	6.90	12,616	34.16	4,720	12.78	36,937	3,642	0	0	878	579	32,996	均一	
80	榎葉町	25,015	47.23	7,212	13.62	15,548	29.36	5,183	9.79	52,958	4,765	0	0	842	1,582	48,933	均一	
81	富岡町	33,608	43.70	9,187	11.94	24,623	32.01	9,496	12.35	76,914	5,623	0	0	895	2,665	73,061	均一	
82	川内村	5,060	42.19	1,617	13.48	3,881	32.36	1,436	11.97	11,994	1,388	0	0	3	709	9,894	均一	
83	大熊町	21,233	43.98	5,790	11.99	15,496	32.09	5,763	11.94	48,282	3,883	0	0	28	1,347	45,718	均一	
84	双葉町	13,786	43.94	4,532	14.44	9,327	29.72	3,735	11.90	31,380	2,488	0	30	95	3,024	31,791	均一	
85	浪江町	44,639	44.43	14,716	14.64	29,838	29.69	11,294	11.24	100,487	7,838	0	0	1,600	1,067	92,116	均一	
86	葛尾村	2,290	38.27	754	12.60	2,131	35.61	809	13.52	5,984	501	0	0	0	197	5,286	均一	
87	新地町	20,436	45.07	6,580	14.51	13,400	29.56	4,922	10.86	45,338	2,955	0	0	137	4,425	46,671	均一	
90	飯館村	9,144	48.30	2,066	10.91	5,665	29.92	2,057	10.87	18,932	1,576	0	0	9	360	17,707	均一	
91	田村市	70,966	41.99	24,854	14.71	54,102	32.01	19,077	11.29	168,999	13,994	0	0	3,296	14,893	166,602	不均一	
	(滝根町)	10,384	41.23	3,635	14.43	8,346	33.13	2,824	11.21	25,189	2,188	0	0	92	3,549	26,458		
	(大越町)	9,844	40.28	3,559	14.57	8,181	33.48	2,851	11.67	24,435	1,852	0	0	0	2,054	24,637		
	(都路村)	4,976	52.28	1,175	12.34	2,482	26.07	886	9.31	9,519	606	0	0	671	1,053	9,295		
	(常葉町)	7,644	39.27	2,678	13.75	6,692	34.37	2,456	12.61	19,470	1,742	0	0	213	1,377	18,892		
	(船引町)	38,118	42.18	13,806	15.27	28,402	31.42	10,060	11.13	90,386	7,606	0	0	2,320	6,860	87,320		
92	南相馬市	256,530	56.20	28,308	6.20	119,928	26.27	51,732	11.33	456,498	22,572	0	0	15,240	11,460	407,226	均一	
93	伊達市	173,969	45.06	43,113	11.16	125,345	32.46	43,722	11.32	386,149	31,929	0	0	7,586	10,147	356,781	均一	
94	本宮市	86,445	52.21	11,041	6.67	44,661	26.97	23,423	14.15	165,570	11,775	0	0	5,104	8,553	157,244	不均一	
	(本宮町)	73,248	53.79	6,579	4.83	36,609	26.88	19,740	14.50	136,176	9,655	0	0	4,692	5,808	127,637		
	(白沢村)	13,197	44.90	4,462	15.18	8,052	27.39	3,683	12.53	29,394	2,120	0	0	412	2,745	29,607		

第8表 - 3 保険税の課税状況（一般被保険者分 + 退職被保険者等分・介護納付金分）

番号	保険者名	税率及び算定額内訳													軽減額	減免額		課税限度額を超える額	月割り・所得更正増減額	調定総額	均一・不均一課別の		
		所得割			資産割			均等割			平等割			算定額計		災害等	その他						
		税率	金額	割合	税率	金額	割合	税率	金額	割合	税率	金額	割合										
		%	千円	%	%	千円	%	円	千円	%	円	千円	%	千円	千円	千円	千円	千円	千円	千円	千円	千円	
	平成15年度	1.16	2,407,442	50.93	3.92	282,781	5.98	5,016	1,302,192	27.55	3,865	734,880	15.55	4,727,295	320,854	4,811	1,453	255,949	-24,040	4,120,188	-		
	平成16年度	1.71	3,547,781	54.65	4.68	285,008	4.39	6,487	1,713,567	26.39	4,878	946,056	14.57	6,492,412	433,497	415	687	749,245	143,536	5,252,278	-		
	平成17年度	1.81	3,613,077	54.27	4.81	294,886	4.43	6,774	1,768,026	26.56	5,078	981,638	14.74	6,657,627	449,898	38	553	796,729	168,002	5,286,871	-		
	平成18年度	2.03	3,324,110	55.92	4.35	217,180	3.65	7,339	1,560,087	26.25	5,287	842,664	14.18	5,944,041	426,996	43	666	778,545	145,274	4,684,907	-		
	平成19年度	1.95	4,113,543	54.19	5.04	320,286	4.22	7,414	2,048,571	26.99	5,338	1,108,779	14.61	7,591,230	564,798	338	564	866,120	166,090	6,038,062	-		
	市計	2.07	3,433,757	56.98	4.05	186,619	3.10	7,048	1,529,797	25.39	5,317	875,924	14.54	6,026,097	421,550	283	335	795,894	113,289	4,723,292	-		
	町村計	1.49	679,786	43.43	7.66	133,667	8.54	8,752	518,774	33.15	5,416	232,855	14.88	1,565,133	143,248	55	229	70,226	52,801	1,314,770	-		
1	福島市	2.10	439,726	60.67	0.00	0	0.00	6,700	183,748	25.35	4,800	101,328	13.98	724,802	39,806	0	13	89,193	9,691	586,099	均一		
2	二本松市	-	91,845	43.27	-	20,050	9.45	-	69,823	32.90	-	30,515	14.38	212,233	15,550	0	10	12,512	3,998	180,163	不均一		
	(旧二本松市)	1.44	50,932	43.48	7.39	11,580	9.89	9,400	38,004	32.45	5,600	16,604	14.18	117,120	8,538	0	0	8,026	1,723	98,833	-		
	(安達町)	1.44	16,089	42.79	7.39	3,971	10.56	9,400	12,126	32.25	5,600	5,415	14.40	37,601	2,481	0	0	2,184	790	32,146	-		
	(岩代町)	1.44	13,272	42.19	7.39	2,480	7.89	9,400	10,989	34.94	5,600	4,900	14.98	31,451	2,689	0	10	1,026	940	26,786	-		
	(東和町)	1.44	11,552	44.32	7.39	2,019	7.75	9,400	8,704	33.40	5,600	3,786	14.53	26,061	1,842	0	0	1,276	545	22,398	-		
3	郡山市	3.20	937,249	67.51	0.00	0	0.00	7,200	273,593	19.71	6,000	177,486	12.78	1,388,328	66,916	75	0	346,990	13,405	987,752	均一		
4	須賀川市	-	125,584	53.78	-	4,304	1.84	-	60,264	25.81	-	43,350	18.57	233,502	17,868	0	0	14,036	2,451	199,147	不均一		
	(旧須賀川市)	1.65	104,745	53.84	1.10	3,553	1.83	6,000	50,106	25.76	6,000	36,132	18.57	194,536	15,489	0	0	12,182	1,904	164,961	-		
	(長沼町)	1.35	9,958	51.45	1.10	362	1.87	6,000	5,250	27.12	6,000	3,786	19.56	19,356	1,317	0	0	599	292	17,148	-		
	(岩瀬村)	1.35	10,880	55.49	1.10	389	1.98	6,000	4,908	25.03	6,000	3,432	17.50	19,609	1,062	0	0	1,254	254	17,039	-		
5	白河市	-	131,946	58.98	-	1,573	0.70	-	85,243	38.10	-	4,957	2.22	223,719	16,844	64	0	26,244	18,741	161,826	不均一		
	(旧白河市)	2.50	109,475	62.27	0.00	0	0.00	12,000	66,324	37.73	0	0	0.00	175,799	13,015	33	0	25,486	14,610	122,655	-		
	(表郷村)	0.75	6,529	42.29	1.00	352	2.28	8,000	7,840	50.79	1,000	716	4.64	15,437	1,320	0	0	0	1,277	12,840	-		
	(大信村)	1.30	6,393	52.22	1.50	315	2.57	7,000	4,039	32.98	3,500	1,498	12.23	12,245	908	0	0	168	1,410	9,759	-		
	(東村)	1.20	9,549	47.18	2.50	906	4.48	8,000	7,040	34.79	4,300	2,743	13.55	20,238	1,601	31	0	590	1,444	16,572	-		
6	会津若松市	1.70	185,172	50.41	5.80	29,222	7.96	5,500	83,545	22.75	6,000	69,336	18.88	367,275	30,646	71	0	31,526	4,954	300,078	均一		
7	喜多方市	-	55,442	46.06	-	7,877	6.54	-	33,724	28.01	-	23,350	19.39	120,393	11,896	0	0	2,916	1,465	104,116	不均一		
	(旧喜多方市)	1.30	34,323	47.47	2.50	3,727	5.15	5,000	20,495	28.34	4,400	13,767	19.04	72,312	7,358	0	0	2,156	1,002	61,796	-		
	(熱塩加納村)	1.25	3,260	41.33	4.50	589	7.47	5,800	2,459	31.17	5,000	1,580	20.03	7,888	879	0	0	128	5	6,886	-		
	(塩川村)	1.10	10,429	43.98	5.00	2,433	10.26	5,000	6,240	26.32	5,000	4,610	19.44	23,712	1,956	0	0	481	203	21,072	-		
	(山都村)	1.35	4,900	46.01	5.50	747	7.01	5,000	2,760	25.91	5,500	2,244	21.07	10,651	1,114	0	0	150	224	9,163	-		
	(高郷村)	1.25	2,530	43.39	5.50	381	6.54	6,000	1,770	30.36	5,500	1,149	19.71	5,830	589	0	0	1	41	5,199	-		
8	いわき市	2.40	615,330	59.80	3.20	34,035	3.31	6,000	214,488	20.85	5,900	165,076	16.04	1,028,929	83,828	9	293	160,602	2,728	781,469	均一		
	相馬市	1.20	46,205	54.41	2.20	3,659	4.31	4,000	19,728	23.24	4,200	15,313	18.04	84,905	6,730	0	1	4,148	740	74,766	均一		
11	川俣町	1.20	13,716	37.10	6.52	3,159	8.55	7,500	13,650	36.93	4,700	6,439	17.42	36,964	4,498	0	0	898	2,306	33,874	均一		
12	飯野町	1.08	5,013	38.74	6.58	1,256	9.70	6,580	4,678	36.15	3,680	1,995	15.41	12,942	1,269	0	0	262	75	11,486	均一		
13	桑折町	1.87	22,306	45.59	9.70	4,818	9.85	9,216	14,534	29.71	6,173	7,265	14.85	48,923	3,618	0	5	3,923	1,148	40,229	均一		
14	国見町	1.51	17,648	42.51	9.02	4,109	9.90	9,303	13,573	32.70	5,842	6,180	14.89	41,510	3,380	0	0	2,466	1,345	34,319	均一		
21	大玉村	1.54	12,218	47.51	4.55	1,657	6.44	9,000	7,830	30.45	6,400	4,013	15.60	25,718	1,997	0	0	1,962	706	22,465	均一		
27	鏡石町	1.70	22,653	49.28	3.40	2,146	4.67	7,900	13,351	29.05	6,600	7,815	17.00	45,965	4,302	0	0	3,119	776	39,320	均一		
29	天栄村	0.88	6,147	40.43	4.60	1,495	9.83	5,800	5,098	33.53	4,000	2,464	16.21	15,204	1,490	0	0	107	50	13,657	均一		
30	南会津町	-	28,778	51.14	-	0	0.00	-	27,500	48.86	-	0	0.00	56,278	5,096	0	0	1,740	1,200	48,242	不均一		
	(田島町)	1.36	16,198	50.97	0.00	0	0.00	10,400	15,579	49.03	0	0	0.00	31,777	2,781	0	0	815	280	27,901	-		
	(館岩村)	1.97	5,170	51.11	0.00	0	0.00	13,400	4,945	48.89	0	0	0.00	10,115	1,091	0	0	464	525	8,035	-		
	(伊南村)	1.50	2,906	50.79	0.00	0	0.00	11,400	2,816	49.21	0	0	0.00	5,722	507	0	0	155	166	4,894	-		
	(南郷村)	1.53	4,504	51.99	0.00	0	0.00	12,200	4,160	48.01	0	0	0.00	8,664	717	0	0	306	229	7,412	-		
31	下郷町	1.25	11,007	39.72	9.90	2,846	10.27	8,220	9,721	35.08	4,800	4,138	14.93	27,712	2,781	0	0	708	3,665	20,558	均一		
33	檜枝岐村	0.96	1,129	40.50	7.86	290	10.40	8,400	949	34.04	5,520	420	15.06	2,788	147	0	0	84	134	2,423	均一		
36	只見町	1.60	7,710	40.44	12.02	1,900	9.96	9,900	6,395	33.54	6,200	3,063	16.06	19,068	1,842	0	0	826	952	15,448	均一		
38	磐梯町	1.65	6,503	41.30	8.00	1,498	9.52	10,540	5,418	34.42	6,037	2,324	14.76	15,743	1,628	0	0	980	1,806	11,329	均一		
39	猪苗代町	1.99	27,074	42.90	8.23	6,573	10.42	10,200	20,564	32.59	6,000	8,892	14.09	63,103	4,480	0	0	3,814	2,316	52,493	均一		

第8表 - 3 保険税の課税状況（一般被保険者分 + 退職被保険者等分・介護納付金分）

番号	保険者名	税率及び算定額内訳													軽減額	減免額		課税限度額を超える額	月割り・所得更正増減額	調定総額	均一・不均一課税の別
		所得割			資産割			均等割			平等割			算定額計		災害等	その他				
		税率	金額	割合	税率	金額	割合	税率	金額	割合	税率	金額	割合								
42	北塩原村	1.08	4,162	43.30	3.75	865	9.00	5,600	3,248	33.79	3,300	1,337	13.91	9,612	727	0	0	131	1,449	7,305	均一
45	西会津町	0.81	6,952	39.06	6.16	1,811	10.17	5,200	6,303	35.40	3,100	2,737	15.37	17,803	1,708	0	0	51	400	15,644	均一
47	会津坂下町	0.95	16,020	36.34	7.70	5,964	13.53	6,000	13,738	31.16	5,000	8,365	18.97	44,087	4,569	0	0	1,014	3,908	34,596	均一
48	湯川村	1.45	4,688	40.66	7.44	1,367	11.85	9,200	3,533	30.63	6,970	1,945	16.86	11,533	953	0	114	597	178	9,691	均一
49	柳津町	1.81	6,270	39.97	12.39	1,425	9.08	8,960	5,322	33.93	6,040	2,670	17.02	15,687	2,088	0	0	481	497	12,621	均一
51	会津美里町	1.25	29,813	43.39	7.47	6,370	9.27	7,800	9,830	14.30	4,600	22,706	33.04	68,719	6,347	9	0	1,980	7,033	53,350	均一
53	三島町	1.69	2,688	44.22	14.82	476	7.83	7,380	1,995	32.82	4,190	920	15.13	6,079	741	0	0	147	13	5,178	均一
54	金山町	1.27	4,474	35.00	13.00	1,161	9.08	9,800	4,753	37.19	6,800	2,394	18.73	12,782	1,498	0	0	571	1,344	9,369	均一
55	昭和村	1.67	2,735	39.59	24.22	755	10.93	8,632	2,408	34.86	4,927	1,632	10.62	6,908	842	0	0	105	313	5,648	均一
56	棚倉町	1.75	23,848	40.23	8.92	5,890	9.93	10,900	20,579	34.71	6,600	8,969	15.13	59,286	5,348	0	0	4,264	847	48,827	均一
57	矢祭町	1.35	11,471	39.32	9.21	3,010	10.31	10,450	10,220	35.02	6,400	4,480	15.35	29,181	2,544	0	0	2,005	210	24,422	均一
58	塙町	1.46	16,050	42.05	7.85	3,960	10.37	8,800	12,743	33.39	5,100	5,416	14.19	38,169	3,519	0	0	1,347	199	33,104	均一
59	鯨川村	1.40	7,184	40.75	12.44	1,721	9.76	9,900	6,114	34.68	6,000	2,610	14.81	17,629	1,724	0	3	674	13	15,215	均一
60	西郷村	1.70	25,347	50.79	3.00	2,166	4.34	6,800	14,640	29.33	4,700	7,755	15.54	49,908	5,863	0	89	2,785	587	41,758	均一
63	泉崎村	1.45	10,461	49.12	2.00	668	3.14	9,600	8,467	39.77	2,700	1,696	7.97	21,292	2,316	0	0	1,022	421	18,375	均一
64	中島村	0.77	6,117	39.57	4.60	1,563	10.11	7,200	5,436	35.17	4,600	2,341	15.15	15,457	1,142	0	0	239	63	14,013	均一
65	矢吹町	2.40	45,667	45.43	2.98	12,225	12.16	8,800	28,622	28.47	5,200	14,011	13.94	100,576	7,220	0	0	2,627	8,145	82,584	均一
67	石川町	1.54	30,017	43.87	8.09	6,869	10.04	8,350	21,276	31.10	5,620	10,257	14.99	68,419	6,054	0	0	3,974	1,532	59,923	均一
68	玉川村	1.38	12,108	45.89	6.36	2,566	9.73	7,900	8,224	31.17	4,800	3,485	13.21	26,383	2,050	0	0	1,151	177	23,005	均一
69	平田村	1.51	13,197	40.00	8.86	3,305	10.02	9,380	11,547	35.00	5,940	4,942	14.98	32,991	3,224	0	0	997	1,801	26,969	均一
70	浅川町	1.59	11,610	40.52	9.44	2,928	10.22	10,290	9,912	34.59	5,960	4,203	14.67	28,653	2,605	0	0	1,313	146	24,881	均一
71	古殿町	1.79	11,957	42.33	11.45	2,953	10.45	10,327	9,026	31.95	6,959	4,315	15.27	28,251	2,867	0	0	1,347	196	23,841	均一
72	三春町	1.50	26,979	50.72	1.40	874	1.64	7,000	15,523	29.18	6,000	9,820	18.46	53,196	4,536	0	0	2,140	73	46,447	均一
73	小野町	1.44	16,453	42.04	7.99	3,909	9.99	8,300	12,740	32.55	5,500	6,033	15.42	39,135	3,564	0	0	2,226	221	33,566	均一
79	広野町	1.28	5,254	40.71	3.54	660	5.11	8,600	4,842	37.51	5,100	2,152	16.67	12,908	1,478	0	0	267	112	11,051	均一
80	檜葉町	1.36	8,095	40.41	8.01	1,854	9.25	8,470	7,047	35.17	4,726	3,039	15.17	20,035	2,440	0	0	557	147	17,185	均一
81	富岡町	1.54	24,351	40.60	8.61	6,062	10.11	12,240	20,563	34.28	7,090	9,004	15.01	59,980	5,588	0	0	5,313	1,131	50,210	均一
82	川内村	1.10	3,666	39.68	11.50	868	9.39	6,900	3,291	35.61	4,000	1,416	15.32	9,241	1,025	0	0	98	76	8,042	均一
83	大熊町	0.74	8,691	40.65	5.47	2,112	9.88	6,340	7,405	34.63	3,590	3,174	14.84	21,382	2,029	0	0	697	77	18,579	均一
84	双葉町	0.93	6,099	41.82	7.15	1,215	8.33	7,000	5,096	34.95	4,000	2,172	14.90	14,582	1,456	0	18	459	461	12,188	均一
85	浪江町	1.40	34,383	41.04	9.70	8,298	9.90	9,500	28,842	34.43	5,500	12,259	14.63	83,782	7,314	46	0	3,884	2,062	70,476	均一
86	葛尾村	1.25	3,558	41.88	9.73	838	9.86	8,900	2,871	33.80	5,600	1,228	14.46	8,495	603	0	0	187	390	7,315	均一
87	新地町	1.64	14,396	43.11	7.00	2,999	8.98	9,600	11,088	33.20	6,000	4,914	14.71	33,397	2,801	0	0	1,819	454	28,323	均一
90	飯館村	1.59	14,345	45.68	6.27	2,213	7.05	8,900	10,769	34.30	4,900	4,072	12.97	31,399	2,841	0	0	1,128	446	26,984	均一
91	田村市	1.21	61,234	40.23	7.41	15,571	10.23	8,480	52,559	34.52	5,170	22,872	15.02	152,236	11,557	0	0	4,998	2,154	133,527	均一
	(滝根町)	0.00	0	100.00	0.00	0	0.00	0	0	0.00	0	0	0.00	0	0	0	0	0	0	0	-
	(大越町)	0.00	0	100.00	0.00	0	0.00	0	0	0.00	0	0	0.00	0	0	0	0	0	0	0	-
	(都路村)	0.00	0	100.00	0.00	0	0.00	0	0	0.00	0	0	0.00	0	0	0	0	0	0	0	-
	(常葉町)	0.00	0	100.00	0.00	0	0.00	0	0	0.00	0	0	0.00	0	0	0	0	0	0	0	-
	(船引町)	0.00	0	100.00	0.00	0	0.00	0	0	0.00	0	0	0.00	0	0	0	0	0	0	0	-
92	南相馬市	1.75	134,878	53.17	2.50	8,864	3.49	6,000	60,360	23.79	6,500	49,602	19.55	253,704	20,307	0	0	18,922	17,855	196,620	均一
93	伊達市	1.70	108,334	40.19	10.22	26,990	10.01	10,800	93,960	34.86	6,400	40,275	14.94	269,559	22,048	0	0	16,770	7,937	222,804	不均一
94	本宮市	-	47,998	54.33	-	335	0.38	-	24,854	28.14	-	15,146	17.15	88,333	7,698	0	4	5,665	130	74,836	-
	(本宮町)	1.77	33,604	54.38	0.00	0	0.00	7,200	17,150	27.76	6,200	11,036	17.86	61,790	5,605	0	4	4,191	123	52,113	-
	(白沢村)	1.64	14,394	54.24	0.90	335	1.26	8,000	7,704	29.02	6,000	4,110	15.48	26,543	2,093	0	0	1,474	253	22,723	-

第9表 - 1 保険給付状況（一般被保険者分） - その1 -

番号	保険者名	療 養 の 給 付 等											
		入 院			外 院			歯 科			小 計		
		件 数	日 数	費 用 額	件 数	日 数	費 用 額	件 数	日 数	費 用 額	件 数	日 数	費 用 額
件	日	円	件	日	円	件	日	円	件	日	円		
	平成15年度	106,999	2,040,619	37,936,940,409	2,751,362	4,806,159	33,353,014,800	500,417	1,311,416	7,754,460,821	3,358,778	8,158,194	79,044,416,030
	平成16年度	105,792	1,997,932	38,397,573,555	2,872,059	4,959,897	34,619,404,861	517,278	1,330,086	7,857,395,748	3,495,129	8,287,915	80,874,374,164
	平成17年度	104,257	1,944,626	38,997,172,859	2,965,794	5,022,019	36,358,406,394	526,396	1,322,017	7,845,034,054	3,596,447	8,288,662	83,200,613,307
	平成18年度	103,146	1,919,120	39,549,448,050	2,956,708	4,931,744	35,768,852,183	525,801	1,298,226	7,617,970,012	3,585,655	8,149,090	82,936,270,245
	平成19年度	102,034	1,909,809	41,000,519,703	2,971,757	4,918,339	36,510,017,388	507,897	1,246,398	7,452,052,402	3,581,688	8,074,546	84,962,589,493
	市 計	74,868	1,424,725	29,986,605,685	2,199,688	3,700,080	26,878,795,141	379,247	935,842	5,533,582,292	2,653,803	6,060,647	62,398,983,118
	町 村 計	26,387	475,325	10,715,623,474	734,627	1,162,941	9,237,922,677	120,696	294,680	1,834,505,840	881,710	1,932,946	21,788,051,991
	市 町 村 計	101,255	1,900,050	40,702,229,159	2,934,315	4,863,021	36,116,717,818	499,943	1,230,522	7,368,088,132	3,535,513	7,993,593	84,187,035,109
	国保組合計	779	9,759	298,290,544	37,442	55,318	393,299,570	7,954	15,876	83,964,270	46,175	80,953	775,554,384
1	福 島 市	10,435	192,377	4,010,734,630	352,167	594,748	3,951,108,774	58,347	139,071	833,123,720	420,949	926,196	8,794,967,124
2	二 本 松 市	3,259	63,389	1,392,668,310	92,793	143,705	1,100,579,908	14,311	35,020	233,178,040	110,363	242,114	2,726,426,258
3	郡 山 市	14,594	277,407	6,289,228,848	438,239	737,609	5,766,222,710	82,975	209,605	1,205,380,930	535,808	1,224,621	13,260,832,488
4	須 賀 川 市	4,179	73,665	1,765,311,120	121,171	200,548	1,524,190,091	20,232	51,770	315,226,200	145,582	325,983	3,604,727,411
5	白 河 市	3,160	55,477	1,179,895,615	93,382	173,463	1,276,752,792	16,042	42,474	256,282,070	112,584	271,414	2,712,930,477
6	会津若松市	5,725	103,181	2,419,642,261	183,972	284,800	2,137,071,577	31,549	81,717	475,469,162	221,246	469,698	5,032,183,000
7	喜 多 方 市	3,095	60,300	1,181,059,236	78,978	130,152	950,524,269	13,194	32,694	191,259,830	95,267	223,146	2,322,843,335
8	い わ き 市	15,787	328,150	6,118,196,230	432,750	775,218	5,319,030,317	73,616	176,847	1,020,123,040	522,153	1,280,215	12,457,349,587
10	相 馬 市	2,440	39,001	895,620,990	67,534	108,586	809,079,680	10,362	23,591	136,402,780	80,336	171,178	1,841,103,450
11	川 俣 町	977	20,733	396,993,350	23,947	35,991	282,020,490	3,969	10,010	53,835,060	28,893	66,734	732,848,900
12	飯 野 町	257	4,439	98,602,440	8,544	13,101	98,293,170	1,357	2,833	18,091,500	10,158	20,373	214,987,110
13	桑 折 町	574	9,999	240,087,286	20,426	33,608	223,907,136	3,627	9,017	53,472,080	24,627	52,624	517,466,502
14	国 見 町	728	13,635	294,460,680	17,891	29,058	170,232,900	3,012	8,175	47,344,990	21,631	50,868	512,038,570
21	大 玉 村	323	5,770	132,808,160	9,637	15,706	135,401,360	2,059	4,923	32,137,970	12,019	26,399	300,347,490
27	鏡 石 町	612	9,592	246,980,000	22,308	35,608	260,967,580	3,660	9,918	55,747,510	26,580	55,118	563,695,090
29	天 栄 村	315	4,650	115,037,090	10,693	17,826	128,109,450	1,402	3,604	22,420,920	12,410	26,080	265,567,460
30	南 会 津 町	1,138	19,023	489,976,500	34,115	48,245	443,939,910	5,392	12,721	88,869,900	40,645	79,989	1,022,786,310
31	下 郷 町	444	7,388	204,244,586	15,630	22,247	242,156,037	2,394	5,675	44,129,210	18,468	35,310	490,529,833
33	檜 枝 岐 村	24	294	13,143,700	1,582	2,071	17,012,130	218	451	3,252,460	1,824	2,816	33,408,290
36	只 見 町	351	5,929	143,249,650	8,617	11,107	86,069,920	1,570	3,249	22,709,100	10,538	20,285	252,028,670
38	磐 梯 町	167	2,926	64,172,120	4,817	6,950	54,914,400	913	2,156	12,296,750	5,897	12,032	131,383,270
39	猪 苗 代 町	798	12,609	345,301,740	24,803	35,403	250,603,320	3,578	8,690	59,757,980	29,179	56,702	655,663,040
42	北 塩 原 村	197	3,408	69,369,030	4,945	7,214	65,220,170	963	2,151	15,550,340	6,105	12,773	150,139,540
45	西 会 津 町	615	11,261	256,658,460	16,296	22,728	197,358,420	2,319	5,767	30,100,980	19,230	39,756	484,117,860
47	会津坂下町	1,053	19,914	475,754,464	30,113	48,325	406,687,580	4,757	11,106	71,787,590	35,923	79,345	954,229,634
48	湯 川 村	140	1,844	58,244,580	4,712	7,485	67,610,540	667	1,551	9,530,140	5,519	10,880	135,385,260
49	柳 津 町	408	6,705	143,208,360	8,423	11,799	108,202,240	848	1,780	15,080,180	9,679	20,284	266,490,780
51	会津美里町	1,218	22,472	515,188,402	36,505	56,422	448,269,650	5,863	14,450	87,746,370	43,586	93,344	1,051,204,422
53	三 島 町	201	2,970	88,158,360	4,338	5,996	44,963,030	524	1,150	9,421,420	5,063	10,116	142,542,810
54	金 山 町	173	2,641	86,718,710	5,135	6,729	53,561,110	575	1,121	9,810,120	5,883	10,491	150,089,940

第9表 - 1 保険給付状況（一般被保険者分） - その1 -

番号	保険者名	療 養 の 給 付 等											
		入 院			入 院 外			歯 科			小 計		
		件 数	日 数	費 用 額	件 数	日 数	費 用 額	件 数	日 数	費 用 額	件 数	日 数	費 用 額
55	昭和村	113	1,620	37,653,920	4,553	6,044	50,638,750	572	1,015	7,250,010	5,238	8,679	95,542,680
56	棚倉町	863	13,439	322,562,120	25,842	41,906	362,292,860	3,851	10,071	59,749,810	30,556	65,416	744,604,790
57	矢祭町	419	6,364	167,881,030	11,974	18,789	200,299,233	1,656	4,976	29,968,200	14,049	30,129	398,148,463
58	塙町	669	11,560	258,701,520	17,208	27,567	260,296,650	2,907	6,711	43,318,820	20,784	45,838	562,316,990
59	鮫川村	270	4,645	107,989,340	7,325	15,448	114,297,850	1,167	2,651	18,446,480	8,762	22,744	240,733,670
60	西郷村	824	12,479	309,179,680	24,999	48,269	384,002,996	4,392	12,075	73,911,020	30,215	72,823	767,093,696
63	泉崎村	438	7,458	161,049,178	11,042	18,955	138,749,220	1,824	4,615	29,228,990	13,304	31,028	329,027,388
64	中島村	316	4,862	142,957,510	10,517	17,005	129,024,460	1,649	3,949	23,959,990	12,482	25,816	295,941,960
65	矢吹町	1,270	24,449	509,015,460	32,313	53,229	420,915,890	5,832	14,277	85,728,680	39,415	91,955	1,015,660,030
67	石川町	1,064	18,536	451,708,880	29,586	48,474	343,754,457	5,067	12,756	88,744,270	35,717	79,766	884,207,607
68	玉川村	466	8,324	195,601,380	12,537	19,381	137,671,520	1,993	5,091	36,405,680	14,996	32,796	369,678,580
69	平田村	573	10,587	283,497,713	13,086	23,558	175,648,686	2,210	5,504	34,274,820	15,869	39,649	493,421,219
70	浅川町	414	8,295	163,710,040	10,544	16,730	135,348,460	1,669	4,192	25,576,720	12,627	29,217	324,635,220
71	古殿町	479	8,190	192,513,942	12,958	20,200	151,044,730	1,723	4,397	29,098,860	15,160	32,787	372,657,532
72	三春町	876	16,178	377,745,962	26,333	42,252	345,046,915	4,444	10,603	68,940,520	31,653	69,033	791,733,397
73	小野町	836	16,020	344,900,750	22,536	35,924	294,973,580	3,063	7,819	46,715,390	26,435	59,763	686,589,720
79	広野町	343	8,400	133,445,012	6,336	11,377	90,220,060	983	2,554	15,724,500	7,662	22,331	239,389,572
80	檜葉町	427	8,602	186,660,110	11,131	18,249	145,917,290	2,040	4,629	24,142,470	13,598	31,480	356,719,870
81	富岡町	817	15,533	298,325,485	22,554	39,583	295,914,707	4,158	9,622	51,311,600	27,529	64,738	645,551,792
82	川内村	278	5,713	110,597,410	6,741	9,851	89,703,610	1,051	2,400	13,772,180	8,070	17,964	214,073,200
83	大熊町	841	18,990	312,568,854	14,179	22,861	189,763,160	2,993	5,874	35,852,800	18,013	47,725	538,184,814
84	双葉町	427	8,606	168,603,520	10,966	16,987	142,873,490	2,331	6,469	33,791,100	13,724	32,062	345,268,110
85	浪江町	1,260	24,532	473,264,140	40,738	65,020	474,242,220	7,634	18,159	109,563,750	49,632	107,711	1,057,070,110
86	葛尾村	165	2,698	56,571,730	4,360	6,438	52,112,110	583	1,314	8,859,540	5,108	10,450	117,543,380
87	新地町	570	9,754	231,705,150	14,265	21,270	152,314,290	2,674	6,401	38,671,300	17,509	37,425	422,690,740
90	飯館村	656	11,289	238,855,970	16,527	23,955	175,354,940	2,563	6,058	38,405,770	19,746	41,302	452,616,680
91	田村市	2,706	49,008	1,115,187,530	79,825	126,780	1,030,016,260	11,561	27,786	178,829,270	94,092	203,574	2,324,033,060
92	南相馬市	3,969	72,072	1,422,936,423	116,862	195,530	1,381,080,548	20,733	51,083	291,887,910	141,564	318,685	3,095,904,881
93	伊達市	4,070	81,296	1,608,868,762	105,407	170,889	1,211,809,925	18,278	45,117	278,538,810	127,755	297,302	3,099,217,497
94	本宮市	1,449	29,402	587,255,730	36,608	58,052	421,328,290	8,047	19,067	117,880,530	46,104	106,521	1,126,464,550
301	歯科医師国保	434	4,245	145,970,494	26,028	38,251	254,375,560	3,628	6,960	37,777,750	30,090	49,456	438,123,804
302	医師国保	345	5,514	152,320,050	11,414	17,067	138,924,010	4,326	8,916	46,186,520	16,085	31,497	337,430,580

第9表 - 1 保険給付状況(一般被保険者分) - その2 -

番号	保険者名	療 養 の 給 付 等											
		調 剤			食 事 療 養			訪 問 看 護			合 計		
		件 数	(処方箋枚数)	費 用 額	(件 数)	(日 数)	費 用 額	件 数	日 数	費 用 額	件 数	日 数	費 用 額
件	枚	円	件	日	円	件	日	円	件	日	円		
	平成15年度	1,183,321	1,681,359	11,095,445,995	101,265	1,898,318	4,196,942,631	3,145	14,436	126,960,700	4,545,244	8,172,630	94,463,765,356
	平成16年度	1,310,028	1,881,398	12,760,913,058	100,621	1,856,911	4,123,957,625	3,470	16,416	149,918,250	4,808,627	8,304,331	97,909,163,097
	平成17年度	1,395,382	1,936,869	14,277,764,782	110,419	1,807,859	4,029,302,469	3,672	17,149	164,917,550	4,995,501	8,305,811	101,669,598,108
	平成18年度	1,453,572	2,285,449	14,735,678,878	97,569	4,852,413	3,462,196,524	3,680	16,942	165,780,400	5,042,907	8,166,032	101,299,926,047
	平成19年度	1,515,681	2,039,229	16,148,328,163	96,773	5,102,921	3,361,939,844	3,649	17,612	170,834,276	5,101,018	8,092,158	104,643,691,776
	市 計	1,184,748	1,605,527	12,509,553,488	71,099	3,822,509	2,515,445,742	2,956	14,452	141,381,400	3,841,507	6,075,099	77,565,363,748
	町 村 計	313,760	411,811	3,474,484,765	24,953	1,256,704	830,676,042	646	2,780	26,153,026	1,196,116	1,935,726	26,119,365,824
	市町村計	1,498,508	2,017,338	15,984,038,253	96,052	5,079,213	3,346,121,784	3,602	17,232	167,534,426	5,037,623	8,010,825	103,684,729,572
	国保組合計	17,173	21,891	164,289,910	721	23,708	15,818,060	47	380	3,299,850	63,395	81,333	958,962,204
1	福島市	181,435	246,841	1,985,198,310	9,912	518,898	343,345,512	137	841	7,747,450	602,521	927,037	11,131,258,396
2	二本松市	44,474	58,063	494,914,786	3,110	169,411	112,322,671	91	553	4,995,750	154,928	242,667	3,338,659,465
3	郡山市	198,942	270,933	2,137,605,037	13,902	730,147	494,140,728	1,262	4,510	46,814,300	736,012	1,229,131	15,939,392,553
4	須賀川市	59,159	78,972	609,112,111	4,002	196,481	129,854,158	247	957	9,391,850	204,988	326,940	4,353,085,530
5	白河市	34,194	49,072	352,328,240	2,967	146,604	97,118,140	81	396	3,797,450	146,859	271,810	3,166,174,307
6	会津若松市	105,517	134,363	1,048,205,316	5,463	275,382	179,331,980	204	1,285	12,064,050	326,967	470,983	6,271,784,346
7	喜多方市	49,834	66,014	543,309,713	3,008	175,263	86,462,107	199	613	5,790,450	145,300	223,759	2,958,405,605
8	いわき市	292,912	409,489	2,999,911,795	14,915	895,503	589,373,018	215	1,857	17,029,550	815,280	1,282,072	16,063,663,950
10	相馬市	28,393	39,871	336,768,070	2,248	104,584	69,717,046	62	411	3,727,550	108,791	171,589	2,251,316,116
11	川俣町	10,684	14,417	128,517,470	945	58,034	38,233,590	0	0	0	39,577	66,734	899,599,960
12	飯野町	3,198	4,405	37,786,130	246	12,032	7,954,196	12	93	927,050	13,368	20,466	261,654,486
13	桑折町	13,472	18,241	135,945,312	528	25,362	16,787,074	0	0	0	38,099	52,624	670,198,888
14	国見町	10,599	14,007	130,639,870	693	36,863	24,427,378	10	10	123,500	32,240	50,878	667,229,318
21	大玉村	5,390	6,942	59,281,050	299	15,513	10,276,732	6	8	113,500	17,415	26,407	370,018,772
27	鏡石町	9,983	13,394	106,734,380	589	25,640	17,037,030	16	47	491,800	36,579	55,165	687,958,300
29	天栄村	5,565	7,916	57,270,050	292	11,905	8,020,206	12	43	336,200	17,987	26,123	331,193,916
30	南会津町	12,448	14,947	149,707,280	1,055	50,032	33,187,234	11	35	367,750	53,104	80,024	1,206,048,574
31	下郷町	4,823	6,071	57,263,400	443	20,907	14,075,592	0	0	0	23,291	35,310	561,868,825
33	檜枝岐村	352	378	3,232,510	25	716	474,070	0	0	0	2,176	2,816	37,114,870
36	只見町	5,290	6,150	68,596,980	329	15,551	10,391,886	0	0	0	15,828	20,285	331,017,536
38	磐梯町	3,373	4,216	37,179,230	159	7,766	4,718,768	12	97	860,300	9,282	12,129	174,141,568
39	猪苗代町	15,223	18,939	173,342,320	743	32,207	21,500,486	2	8	83,900	44,404	56,710	850,589,746
42	北塩原村	2,966	4,446	32,125,660	192	9,344	4,496,084	7	28	269,150	9,078	12,801	187,030,434
45	西会津町	4,954	6,087	57,957,120	595	30,420	18,240,364	1	1	12,350	24,185	39,757	560,327,694
47	会津坂下町	7,194	9,041	80,990,970	990	52,771	34,343,328	23	135	1,267,950	43,140	79,480	1,070,831,882
48	湯川村	2,076	2,727	25,787,810	121	4,690	3,080,704	0	0	0	7,595	10,880	164,253,774
49	柳津町	2,164	2,623	30,062,860	380	17,036	11,186,566	0	0	0	11,843	20,284	307,740,206
51	会津美里町	18,976	23,500	178,392,444	1,132	57,506	37,173,624	39	197	1,922,850	62,601	93,541	1,268,693,340
53	三島町	2,100	2,531	23,697,120	195	7,864	5,353,698	0	0	0	7,163	10,116	171,593,628
54	金山町	2,915	3,465	32,095,700	162	6,757	4,504,856	12	49	445,100	8,810	10,540	187,135,596

第9表 - 1 保険給付状況（一般被保険者分） - その2 -

番号	保険者名	療 養 の 給 付 等											
		調 剤			食 事 療 養			訪 問 看 護			合 計		
		件 数	(処方箋枚数)	費 用 額	(件 数)	(日 数)	費 用 額	件 数	日 数	費 用 額	件 数	日 数	費 用 額
55	昭和村	1,316	1,636	18,106,000	106	4,444	2,745,778	0	0	0	6,554	8,679	116,394,458
56	棚倉町	4,891	6,436	60,036,730	778	33,969	22,573,454	2	11	105,000	35,449	65,427	827,319,974
57	矢祭町	1,237	1,606	13,460,910	358	13,262	8,901,322	0	0	0	15,286	30,129	420,510,695
58	塙町	1,836	2,246	23,130,340	617	29,656	19,667,520	12	50	507,800	22,632	45,888	605,622,650
59	鮫川村	1,822	2,236	20,593,770	258	12,068	8,147,732	0	0	0	10,584	22,744	269,475,172
60	西郷村	7,012	10,298	78,445,190	766	30,850	20,669,950	5	5	74,250	37,232	72,828	866,283,086
63	泉崎村	5,191	6,957	54,044,906	424	19,001	13,475,508	36	230	2,111,900	18,531	31,258	398,659,702
64	中島村	4,166	5,521	42,073,640	297	12,552	8,363,708	12	96	895,000	16,660	25,912	347,274,308
65	矢吹町	16,303	21,800	169,470,990	1,218	65,348	43,921,734	47	311	2,853,250	55,765	92,266	1,231,906,004
67	石川町	17,651	23,180	194,469,890	1,037	50,288	33,455,616	73	143	1,548,850	53,441	79,909	1,113,681,963
68	玉川村	8,348	10,996	83,136,910	448	22,654	15,232,004	5	10	115,250	23,349	32,806	468,162,744
69	平田村	6,828	9,321	80,441,440	553	27,716	18,594,562	12	50	489,800	22,709	39,699	592,947,021
70	浅川町	4,709	6,092	66,329,870	394	22,431	15,090,616	36	50	566,900	17,372	29,267	406,622,606
71	古殿町	7,880	10,711	92,409,450	461	21,778	14,827,378	35	51	563,450	23,075	32,838	480,457,810
72	三春町	12,371	16,342	124,694,840	816	42,160	27,573,643	62	131	1,471,500	44,086	69,164	945,473,380
73	小野町	8,994	11,558	99,642,860	804	43,020	28,482,554	50	115	1,268,850	35,479	59,878	815,983,984
79	広野町	3,307	4,535	29,939,080	333	23,572	15,992,988	2	19	173,600	10,971	22,350	285,495,240
80	檜葉町	6,195	8,384	64,925,220	399	22,562	15,229,740	14	114	1,004,400	19,807	31,594	437,879,230
81	富岡町	8,689	12,106	99,997,233	771	41,213	27,500,372	15	172	1,505,350	36,233	64,910	774,554,747
82	川内村	2,180	3,977	24,141,390	267	15,677	10,346,288	0	0	0	10,250	17,964	248,560,878
83	大熊町	6,743	8,817	70,462,360	814	53,564	35,278,161	11	62	647,550	24,767	47,787	644,572,885
84	双葉町	2,649	3,392	33,684,130	389	21,669	14,411,296	36	177	1,772,300	16,409	32,239	395,135,836
85	浪江町	14,005	18,774	147,866,940	1,210	65,880	43,161,472	15	215	1,087,250	63,652	107,926	1,249,185,772
86	葛尾村	1,751	2,228	20,275,390	153	6,219	4,106,186	0	0	0	6,859	10,450	141,924,956
87	新地町	5,414	7,185	64,698,230	542	25,948	17,356,534	3	17	169,376	22,926	37,442	504,914,880
90	飯館村	8,527	11,034	91,401,390	627	30,287	20,106,460	0	0	0	28,273	41,302	564,124,530
91	田村市	40,863	52,993	403,834,470	2,560	130,573	85,698,174	185	740	8,033,850	135,140	204,314	2,821,599,554
92	南相馬市	58,243	77,407	598,484,702	3,772	191,658	127,098,768	100	847	7,387,400	199,907	319,532	3,828,875,751
93	伊達市	69,575	94,033	792,183,198	3,851	207,064	146,861,525	77	910	9,667,650	197,407	298,212	4,047,929,870
94	本宮市	21,207	27,476	207,697,740	1,389	80,941	54,121,915	96	532	4,934,100	67,407	107,053	1,393,218,305
301	歯科医師国保	11,710	14,869	99,826,090	405	10,029	6,577,192	21	274	2,291,750	41,821	49,730	546,818,836
302	医師国保	5,463	7,022	64,463,820	316	13,679	9,240,868	26	106	1,008,100	21,574	31,603	412,143,368

注：（ ）の枚数・件数・日数は、合計の件数・日数に含まない。

第9表 - 1 保険給付状況（一般被保険者分） - その3 -

番号	保険者名	療 養 費 等													
		診 療 費		そ の 他		小 計		海外療養費(再掲)		食 事 療 養		移 送 費		合 計	
		件 数	費 用 額	件 数	費 用 額	件 数	費 用 額	件 数	費 用 額	件 数	費 用 額	件 数	費 用 額	件 数	費 用 額
		件	円	件	円	件	円	件	円	件	円	件	円	件	円
	平成15年度	1,388	24,363,625	91,209	789,125,819	92,597	813,489,444	24	3,089,364	975	-	5	345,351	93,577	813,834,795
	平成16年度	1,660	30,273,465	97,727	842,591,973	99,387	872,865,438	31	4,212,201	730	-	0	0	100,117	872,865,438
	平成17年度	2,224	36,400,749	102,347	861,238,936	104,571	897,639,685	43	2,829,335	682	-	1	43,050	105,254	897,682,735
	平成18年度	2,587	44,429,363	107,714	905,269,835	110,301	949,699,198	80	5,113,499	711	-	3	552,810	111,015	950,252,008
	平成19年度	2,646	44,702,116	111,320	940,658,096	113,966	985,360,212	82	4,984,763	413	-	0	0	114,379	985,360,212
	市 計	1,799	33,671,473	89,655	776,270,805	91,454	809,942,278	76	3,419,568	400	-	0	0	91,854	809,942,278
	町 村 計	847	11,030,643	20,091	154,165,372	20,938	165,196,015	6	1,565,195	13	-	0	0	20,951	165,196,015
	市 町 村 計	2,646	44,702,116	109,746	930,436,177	112,392	975,138,293	82	4,984,763	413	-	0	0	112,805	975,138,293
	国保組合計	0	0	1,574	10,221,919	1,574	10,221,919	0	0	0	-	0	0	1,574	10,221,919
1	福 島 市	350	4,154,174	10,348	81,047,066	10,698	85,201,240	42	817,700	160	-	0	0	10,858	85,201,240
2	二 本 松 市	1	5,880	2,931	24,081,865	2,932	24,087,745	0	0	0	-	0	0	2,932	24,087,745
3	郡 山 市	598	14,454,468	23,648	203,743,036	24,246	218,197,504	23	1,411,981	99	-	0	0	24,345	218,197,504
4	須 賀 川 市	0	0	3,925	31,123,064	3,925	31,123,064	1	8,411	0	-	0	0	3,925	31,123,064
5	白 河 市	103	1,776,433	2,212	17,541,031	2,315	19,317,464	2	151,883	13	-	0	0	2,328	19,317,464
6	会津若松市	214	2,732,844	2,500	18,957,917	2,714	21,690,761	1	23,924	6	-	0	0	2,720	21,690,761
7	喜 多 方 市	41	807,490	984	8,634,228	1,025	9,441,718	0	0	1	-	0	0	1,026	9,441,718
8	い わ き 市	347	5,825,582	26,259	258,905,984	26,606	264,731,566	7	1,005,669	115	-	0	0	26,721	264,731,566
10	相 馬 市	78	840,630	3,403	30,551,646	3,481	31,392,276	0	0	0	-	0	0	3,481	31,392,276
11	川 俣 町	0	0	540	5,112,741	540	5,112,741	0	0	0	-	0	0	540	5,112,741
12	飯 野 町	0	0	152	926,659	152	926,659	0	0	0	-	0	0	152	926,659
13	桑 折 町	0	0	659	5,734,549	659	5,734,549	0	0	0	-	0	0	659	5,734,549
14	国 見 町	0	0	481	3,251,717	481	3,251,717	0	0	0	-	0	0	481	3,251,717
21	大 玉 村	0	0	355	3,744,860	355	3,744,860	0	0	0	-	0	0	355	3,744,860
27	鏡 石 町	96	802,487	998	6,736,343	1,094	7,538,830	0	0	0	-	0	0	1,094	7,538,830
29	天 栄 村	0	0	381	3,212,346	381	3,212,346	0	0	0	-	0	0	381	3,212,346
30	南 会 津 町	216	1,131,322	26	817,172	242	1,948,494	0	0	0	-	0	0	242	1,948,494
31	下 郷 町	92	827,062	0	0	92	827,062	0	0	5	-	0	0	97	827,062
33	檜 枝 岐 村	1	25,400	2	114,450	3	139,850	0	0	3	-	0	0	6	139,850
36	只 見 町	0	0	29	223,811	29	223,811	0	0	1	-	0	0	30	223,811
38	磐 梯 町	0	0	67	327,244	67	327,244	0	0	0	-	0	0	67	327,244
39	猪 苗 代 町	43	379,910	645	3,459,782	688	3,839,692	0	0	0	-	0	0	688	3,839,692
42	北 塩 原 村	0	0	114	598,716	114	598,716	0	0	0	-	0	0	114	598,716
45	西 会 津 町	9	108,675	122	923,269	131	1,031,944	0	0	0	-	0	0	131	1,031,944
47	会津坂下町	0	0	460	4,102,820	460	4,102,820	0	0	1	-	0	0	461	4,102,820
48	湯 川 村	7	71,670	30	183,909	37	255,579	0	0	0	-	0	0	37	255,579
49	柳 津 町	0	0	49	528,132	49	528,132	0	0	0	-	0	0	49	528,132
51	会津美里町	24	162,890	389	4,047,412	413	4,210,302	0	0	2	-	0	0	415	4,210,302
53	三 島 町	27	183,764	0	0	27	183,764	0	0	0	-	0	0	27	183,764
54	金 山 町	4	348,248	206	2,085,859	210	2,434,107	4	348,248	0	-	0	0	210	2,434,107

第9表 - 1 保険給付状況（一般被保険者分） - その3 -

番号	保険者名	療 養 費 等													
		診 療 費		そ の 他		小 計		海外療養費(再掲)		食 事 療 養		移 送 費		合 計	
		件 数	費 用 額	件 数	費 用 額	件 数	費 用 額	件 数	費 用 額	件 数	費 用 額	件 数	費 用 額	件 数	費 用 額
55	昭和村	0	0	95	787,430	95	787,430	0	0	0	-	0	0	95	787,430
56	棚倉町	95	1,218,098	1,165	10,043,517	1,260	11,261,615	0	0	0	-	0	0	1,260	11,261,615
57	矢祭町	0	0	411	2,356,759	411	2,356,759	0	0	0	-	0	0	411	2,356,759
58	塙町	17	218,930	935	6,172,395	952	6,391,325	0	0	0	-	0	0	952	6,391,325
59	鮫川村	1	32,780	274	1,939,726	275	1,972,506	0	0	0	-	0	0	275	1,972,506
60	西郷村	10	160,980	576	4,114,015	586	4,274,995	0	0	0	-	0	0	586	4,274,995
63	泉崎村	0	0	318	3,004,161	318	3,004,161	0	0	0	-	0	0	318	3,004,161
64	中島村	1	33,870	306	1,859,497	307	1,893,367	0	0	0	-	0	0	307	1,893,367
65	矢吹町	3	11,330	780	7,603,771	783	7,615,101	1	81,936	0	-	0	0	783	7,615,101
67	石川町	0	0	843	6,248,033	843	6,248,033	0	0	0	-	0	0	843	6,248,033
68	玉川村	6	1,171,014	309	2,289,227	315	3,460,241	1	1,135,011	0	-	0	0	315	3,460,241
69	平田村	5	229,980	374	2,822,506	379	3,052,486	0	0	0	-	0	0	379	3,052,486
70	浅川町	0	0	576	4,506,726	576	4,506,726	0	0	0	-	0	0	576	4,506,726
71	古殿町	8	276,953	216	1,073,283	224	1,350,236	0	0	0	-	0	0	224	1,350,236
72	三春町	82	1,633,823	1,077	6,899,306	1,159	8,533,129	0	0	1	-	0	0	1,160	8,533,129
73	小野町	4	67,350	649	4,431,428	653	4,498,778	0	0	0	-	0	0	653	4,498,778
79	広野町	0	0	312	2,129,012	312	2,129,012	0	0	0	-	0	0	312	2,129,012
80	榎葉町	0	0	320	2,374,030	320	2,374,030	0	0	0	-	0	0	320	2,374,030
81	富岡町	9	98,750	1,047	8,780,071	1,056	8,878,821	0	0	0	-	0	0	1,056	8,878,821
82	川内村	18	240,960	162	901,530	180	1,142,490	0	0	0	-	0	0	180	1,142,490
83	大熊町	13	1,205,742	869	5,742,488	882	6,948,230	0	0	0	-	0	0	882	6,948,230
84	双葉町	1	30,220	469	3,416,169	470	3,446,389	0	0	0	-	0	0	470	3,446,389
85	浪江町	0	0	1,816	14,606,637	1,816	14,606,637	0	0	0	-	0	0	1,816	14,606,637
86	葛尾村	0	0	80	614,200	80	614,200	0	0	0	-	0	0	80	614,200
87	新地町	0	0	222	1,845,602	222	1,845,602	0	0	0	-	0	0	222	1,845,602
90	飯舘村	55	358,435	185	1,472,062	240	1,830,497	0	0	0	-	0	0	240	1,830,497
91	田村市	10	685,270	3,766	25,034,068	3,776	25,719,338	0	0	6	-	0	0	3,782	25,719,338
92	南相馬市	32	806,120	5,922	46,337,581	5,954	47,143,701	0	0	0	-	0	0	5,954	47,143,701
93	伊達市	21	1,424,012	2,717	21,201,313	2,738	22,625,325	0	0	0	-	0	0	2,738	22,625,325
94	本宮市	4	158,570	1,040	9,112,006	1,044	9,270,576	0	0	0	-	0	0	1,044	9,270,576
301	歯科医師国保	0	0	1,254	6,954,977	1,254	6,954,977	0	0	0	-	0	0	1,254	6,954,977
302	医師国保	0	0	320	3,266,942	320	3,266,942	0	0	0	-	0	0	320	3,266,942

第9表 - 1 保険給付状況（一般被保険者分） - その4 -

番号	保険者名	療養諸費合計		療養諸費の負担内訳					高額療養費		1人当たり額				年度平均 一般 被保険者数
		件数	費用額	保険者負担分	一部負担金	薬剤一部負担金 (再掲)	公費負担分		件数	保険者負担分 (一部負担金のうち)	療養の給付等 費用額	療養諸費 費用額	療養諸費 保険者負担分	保険給付費 保険者負担分	
							他法優先	国保優先							
		件	円	円	円	円	円	円	円	円	円	円	円	円	人
	平成15年度	4,638,821	95,277,600,151	68,783,236,252	25,109,744,088	83,605,120	0	1,384,619,811	87,263	7,954,899,702	193,649	195,317	141,004	157,312	487,809
	平成16年度	4,908,744	98,782,028,535	72,124,889,560	25,209,402,580	-63,043	0	1,447,736,395	90,753	8,056,299,340	199,067	200,841	146,643	163,023	491,841
	平成17年度	5,100,755	102,567,280,843	75,609,438,725	25,480,501,928	-19,295	0	1,477,340,190	92,827	8,091,581,071	208,666	210,508	155,180	171,787	487,236
	平成18年度	5,153,922	102,250,178,055	75,867,141,576	25,022,127,427	20,152	0	1,360,909,052	94,892	8,103,532,618	213,216	215,216	159,685	176,742	475,104
	平成19年度	5,215,397	105,629,051,988	78,822,945,092	25,446,831,216	-170	0	1,359,275,680	104,347	8,686,384,938	227,514	229,656	171,375	190,261	459,944
	市計	3,933,361	78,375,306,026	58,471,576,698	18,856,519,913	-170	0	1,047,209,415	78,378	6,464,097,315	228,082	230,463	171,936	190,944	340,077
	町村計	1,217,067	26,284,561,839	19,643,700,869	6,335,891,011	0	0	304,969,959	25,585	2,182,271,495	233,334	234,809	175,484	194,979	111,940
	市町村計	5,150,428	104,659,867,865	78,115,277,567	25,192,410,924	-170	0	1,352,179,374	103,963	8,646,368,810	229,382	231,540	172,815	191,943	452,017
	国保組合計	64,969	969,184,123	707,667,525	254,420,292	0	0	7,096,306	384	40,016,128	120,974	122,264	89,273	94,321	7,927
1	福島市	613,379	11,216,459,636	8,419,787,911	2,635,201,179	0	0	161,470,546	15,088	835,945,729	219,162	220,840	165,776	182,235	50,790
2	二本松市	157,860	3,362,747,210	2,508,910,294	803,965,561	0	0	49,871,355	2,945	267,221,486	235,698	237,398	177,120	195,985	14,165
3	郡山市	760,357	16,157,590,057	12,012,392,487	3,909,848,476	10	0	235,349,094	14,215	1,362,426,237	219,705	222,713	165,576	184,356	72,549
4	須賀川市	208,913	4,384,208,594	3,271,613,887	1,052,595,099	0	0	59,999,608	3,886	361,756,563	224,236	225,839	168,527	187,162	19,413
5	白河市	149,187	3,185,491,771	2,366,235,342	769,822,294	0	0	49,434,135	3,182	248,839,619	221,442	222,793	165,494	182,898	14,298
6	会津若松市	329,687	6,293,475,107	4,696,888,132	1,514,212,395	0	0	82,374,580	5,562	549,327,230	217,861	218,615	163,154	182,236	28,788
7	喜多方市	146,326	2,967,847,323	2,226,549,731	700,610,771	0	0	40,686,821	3,137	260,618,119	238,312	239,073	179,358	200,352	12,414
8	いわき市	842,001	16,328,395,516	12,171,196,198	3,975,851,208	0	0	181,348,110	16,217	1,395,063,079	246,667	250,732	186,896	208,317	65,123
10	相馬市	112,272	2,282,708,392	1,705,470,055	548,628,150	0	0	28,610,187	2,575	184,863,078	228,537	231,724	173,127	191,893	9,851
11	川俣町	40,117	904,712,701	669,000,399	219,256,274	0	0	16,456,028	1,050	87,388,327	250,028	251,449	185,937	210,225	3,598
12	飯野町	13,520	262,581,145	197,748,193	61,964,699	0	0	2,868,253	304	19,570,063	202,676	203,394	153,174	168,333	1,291
13	桑折町	38,758	675,933,437	503,196,580	160,921,646	0	0	11,815,211	635	50,142,696	232,627	234,618	174,660	192,065	2,881
14	国見町	32,721	670,481,035	502,855,294	161,654,788	0	0	5,970,953	696	48,225,713	261,659	262,934	197,198	216,110	2,550
21	大玉村	17,770	373,763,632	279,350,425	90,086,602	0	0	4,326,605	388	34,478,655	222,100	224,348	167,677	188,373	1,666
27	鏡石町	37,673	695,497,130	519,513,893	164,891,639	0	0	11,091,598	433	45,708,274	192,113	194,219	145,075	157,839	3,581
29	天栄村	18,368	334,406,262	249,325,714	81,770,859	0	0	3,309,689	261	20,758,904	202,194	204,155	152,214	164,887	1,638
30	南会津町	53,346	1,207,997,068	913,359,201	284,663,712	0	0	9,974,155	954	104,992,985	249,751	250,155	189,140	210,883	4,829
31	下郷町	23,388	562,695,887	418,776,382	137,520,495	0	0	6,399,010	632	52,812,504	268,837	269,232	200,371	225,641	2,090
33	檜枝岐村	2,182	37,254,720	27,413,355	9,760,427	0	0	80,938	20	2,386,928	184,651	185,347	136,385	148,260	201
36	只見町	15,858	331,241,347	254,648,169	72,057,814	0	0	4,535,364	323	20,010,096	262,296	262,473	201,781	217,637	1,262
38	磐梯町	9,349	174,468,812	132,865,020	39,498,964	0	0	2,104,828	217	12,433,586	226,747	227,173	173,001	189,191	768
39	猪苗代町	45,092	854,429,438	649,364,651	199,280,914	0	0	5,783,873	662	63,877,432	228,653	229,685	174,560	191,732	3,720
42	北塩原村	9,192	187,629,150	139,673,722	45,421,804	0	0	2,533,624	218	16,331,221	193,014	193,632	144,142	160,996	969
45	西会津町	24,316	561,359,638	423,674,517	131,033,511	0	0	6,651,610	558	49,870,899	240,072	240,514	181,523	202,890	2,334
47	会津坂下町	43,601	1,074,934,702	803,762,251	257,225,715	0	0	13,946,736	1,059	101,945,325	243,316	244,248	182,632	205,796	4,401
48	湯川村	7,632	164,509,353	124,025,664	38,861,764	0	0	1,621,925	212	15,181,263	243,339	243,718	183,742	206,232	675
49	柳津町	11,892	308,268,338	233,762,264	71,381,304	0	0	3,124,770	431	26,604,070	270,422	270,886	205,415	228,793	1,138
51	会津美里町	63,016	1,272,903,642	951,686,891	312,186,593	0	0	9,030,158	1,340	126,390,666	223,992	224,736	168,024	190,339	5,664
53	三島町	7,190	171,777,392	129,468,087	41,747,731	0	0	561,574	227	16,936,803	334,491	334,849	252,374	285,390	513
54	金山町	9,020	189,569,703	147,631,514	40,375,593	0	0	1,562,596	196	14,428,706	275,605	279,190	217,425	238,675	679

番号	保険者名	療養諸費合計		療養諸費の負担内訳					高額療養費		1人当たり額				年度平均 一般 被保険者数
		件数	費用額	保険者負担分	一部負担金	薬剤一部負担金 (再掲)	公費負担分		件数	保険者負担分 (一部負担金のうち)	療養の給付等 費用額	療養諸費 費用額	療養諸費 保険者負担分	保険給付費 保険者負担分	
							他法優先	国保優先							
55	昭和村	6,649	117,181,888	90,278,690	26,428,183	0	0	475,015	126	6,719,811	256,375	258,110	198,852	213,653	454
56	棚倉町	36,709	838,581,589	627,856,584	202,926,811	0	0	7,798,194	806	61,708,449	209,660	212,514	159,112	174,750	3,946
57	矢祭町	15,697	422,867,454	314,738,876	105,609,667	0	0	2,518,911	491	38,808,827	222,140	223,385	166,265	186,766	1,893
58	塙町	23,584	612,013,975	459,645,121	144,870,037	0	0	7,498,817	597	49,606,417	214,152	216,412	162,534	180,075	2,828
59	鮫川村	10,859	271,447,678	203,228,255	63,157,281	0	0	5,062,142	264	22,531,282	215,236	216,811	162,323	180,319	1,252
60	西郷村	37,818	870,558,081	645,553,031	213,084,955	0	0	11,920,095	782	70,944,938	215,065	216,127	160,266	177,879	4,028
63	泉崎村	18,849	401,663,863	298,060,651	97,973,655	0	0	5,629,557	338	32,310,526	228,852	230,576	171,103	189,651	1,742
64	中島村	16,967	349,167,675	257,858,101	84,990,546	0	0	6,319,028	235	27,225,219	227,870	229,113	169,198	187,063	1,524
65	矢吹町	56,548	1,239,521,105	915,959,343	304,865,471	0	0	18,696,291	1,264	101,245,997	238,372	239,845	177,237	196,828	5,168
67	石川町	54,284	1,119,929,996	834,604,015	268,865,008	0	0	16,460,973	895	81,439,095	233,330	234,639	174,859	191,922	4,773
68	玉川村	23,664	471,622,985	351,025,839	114,934,280	0	0	5,662,866	395	37,924,582	237,285	239,039	177,915	197,137	1,973
69	平田村	23,088	595,999,507	442,164,012	145,866,701	0	0	7,968,794	499	52,489,729	246,753	248,023	184,005	205,848	2,403
70	浅川町	17,948	411,129,332	303,204,022	102,144,481	0	0	5,780,829	464	36,444,859	233,960	236,553	174,456	195,425	1,738
71	古殿町	23,299	481,808,046	368,413,332	108,326,844	0	0	5,067,870	336	27,979,156	247,786	248,483	190,002	204,431	1,939
72	三春町	45,246	954,006,509	712,414,093	227,697,955	0	0	13,894,461	880	74,799,899	217,101	219,060	163,585	180,761	4,355
73	小野町	36,132	820,482,762	610,399,625	198,713,630	0	0	11,369,507	675	62,706,243	239,643	240,964	179,266	197,682	3,405
79	広野町	11,283	287,624,252	214,348,781	70,090,150	0	0	3,185,321	398	30,562,529	294,933	297,132	221,435	253,008	968
80	榎葉町	20,127	440,253,260	326,751,121	108,201,835	0	0	5,300,304	503	46,698,492	266,512	267,957	198,875	227,297	1,643
81	富岡町	37,289	783,433,568	577,020,297	200,436,203	0	0	5,977,068	747	66,206,590	233,159	235,832	173,697	193,626	3,322
82	川内村	10,430	249,703,368	190,559,265	54,724,699	0	0	4,419,404	266	15,874,359	270,175	271,417	207,130	224,384	920
83	大熊町	25,649	651,521,115	489,150,828	158,076,097	0	0	4,294,190	883	70,071,379	287,115	290,210	217,885	249,097	2,245
84	双葉町	16,879	398,582,225	295,515,282	100,803,104	0	0	2,263,839	443	37,732,539	244,666	246,800	182,982	206,345	1,615
85	浪江町	65,468	1,263,792,409	938,647,352	313,039,303	0	0	12,105,754	1,464	101,732,782	206,648	209,064	155,277	172,106	6,045
86	葛尾村	6,939	142,539,156	106,463,098	33,985,655	0	0	2,090,403	180	11,588,300	215,038	215,968	161,308	178,866	660
87	新地町	23,148	506,760,482	374,507,625	128,452,383	0	0	3,800,474	362	44,147,379	241,240	242,122	178,933	200,026	2,093
90	飯舘村	28,513	565,955,027	424,231,444	136,063,229	0	0	5,660,354	476	42,297,001	220,361	221,076	165,715	182,238	2,560
91	田村市	138,922	2,847,318,892	2,143,824,305	663,381,136	0	0	40,113,451	2,782	222,588,647	229,847	231,942	174,635	192,767	12,276
92	南相馬市	205,861	3,876,019,452	2,880,353,949	953,095,961	0	0	42,569,542	4,123	294,126,501	214,852	217,497	161,627	178,131	17,821
93	伊達市	200,145	4,070,555,195	3,028,704,647	986,708,324	-180	0	55,142,224	3,266	358,484,669	250,460	251,860	187,397	209,577	16,162
94	本宮市	68,451	1,402,488,881	1,039,649,760	342,599,359	0	0	20,239,762	1,400	122,836,358	216,776	218,218	161,763	180,875	6,427
301	歯科医師国保	43,075	553,773,813	394,729,411	156,028,556	0	0	3,015,846	269	30,655,800	112,007	113,432	80,854	87,133	4,882
302	医師国保	21,894	415,410,310	312,938,114	98,391,736	0	0	4,080,460	115	9,360,328	135,351	136,424	102,771	105,845	3,045

第9表 - 2 保険給付状況(退職被保険者等分) - その1 -

番号	保険者名	療 養 の 給 付 等											
		入 院			入 院 外			歯 科			小 計		
		件 数	日 数	費 用 額	件 数	日 数	費 用 額	件 数	日 数	費 用 額	件 数	日 数	費 用 額
		件	日	円	件	日	円	件	日	円	件	日	円
	平成15年度	27,260	447,829	12,093,656,915	1,117,140	2,056,023	13,228,714,115	157,676	444,460	2,647,858,668	1,302,076	2,948,312	27,970,229,698
	平成16年度	29,979	469,346	13,014,044,731	1,262,456	2,267,355	14,773,840,619	179,280	492,168	2,941,052,017	1,471,715	3,228,869	30,728,937,367
	平成17年度	32,284	503,478	14,367,054,886	1,409,486	2,476,133	16,697,481,583	206,400	549,862	3,271,945,650	1,648,170	3,529,473	34,336,482,119
	平成18年度	35,462	534,370	15,978,097,218	1,554,541	2,680,515	18,231,060,114	231,494	606,355	3,579,958,707	1,821,497	3,821,240	37,789,116,039
	平成19年度	38,092	564,871	17,751,647,695	1,680,486	2,834,046	19,863,682,037	242,385	628,952	3,761,530,660	1,960,963	4,027,869	41,376,860,392
	市 計	30,378	453,187	14,275,402,963	1,367,071	2,334,406	15,967,389,890	199,292	518,851	3,087,339,390	1,596,741	3,306,444	33,330,132,243
	町 村 計	7,714	111,684	3,476,244,732	313,415	499,640	3,896,292,147	43,093	110,101	674,191,270	364,222	721,425	8,046,728,149
1	福 島 市	5,717	78,802	2,609,607,241	285,566	479,063	3,044,750,432	40,491	101,261	618,213,050	331,774	659,126	6,272,570,723
2	二 本 松 市	1,034	16,177	497,561,370	42,582	64,832	484,919,050	5,604	16,489	98,053,860	49,220	97,498	1,080,534,280
3	郡 山 市	5,188	77,560	2,607,617,526	227,552	380,759	2,977,807,759	37,048	99,082	570,486,860	269,788	557,401	6,155,912,145
4	須 賀 川 市	1,257	19,094	629,955,140	55,555	91,306	680,632,961	8,074	21,171	125,466,170	64,886	131,571	1,436,054,271
5	白 河 市	1,027	13,842	488,701,831	46,495	91,574	687,764,326	6,874	18,723	113,928,780	54,396	124,139	1,290,394,937
6	会津若松市	2,576	36,810	1,292,370,615	110,447	168,589	1,203,163,795	16,331	44,769	257,820,282	129,354	250,168	2,753,354,692
7	喜 多 方 市	1,162	18,535	521,460,600	42,367	68,702	483,815,650	5,509	14,053	89,078,780	49,038	101,290	1,094,355,030
8	い わ き 市	7,873	126,394	3,635,081,930	366,641	679,023	4,209,896,685	50,783	131,450	777,433,958	425,297	936,867	8,622,412,573
10	相 馬 市	662	8,840	281,084,740	29,054	47,088	326,306,630	4,038	9,873	61,847,630	33,754	65,801	669,239,000
11	川 俣 町	355	6,049	159,565,520	14,819	24,010	161,681,950	2,027	6,211	30,061,590	17,201	36,270	351,309,060
12	飯 野 町	146	2,466	70,962,270	6,834	10,391	72,688,680	886	1,991	13,222,990	7,866	14,848	156,873,940
13	桑 折 町	267	3,454	105,341,370	13,638	22,761	139,212,450	1,956	5,176	29,319,320	15,861	31,391	273,873,140
14	国 見 町	272	3,772	114,169,280	10,573	16,489	97,638,120	1,378	3,905	25,442,160	12,223	24,166	237,249,560
21	大 玉 村	139	1,758	63,325,980	4,620	7,388	63,698,740	851	2,138	14,671,110	5,610	11,284	141,695,830
27	鏡 石 町	161	2,271	73,571,630	7,254	11,953	91,968,210	1,074	3,035	15,876,490	8,489	17,259	181,416,330
29	天 栄 村	51	634	25,687,950	3,412	5,528	45,475,460	321	796	5,144,030	3,784	6,958	76,307,440
30	南 会 津 町	346	4,579	166,106,590	16,030	21,401	216,808,040	2,154	5,108	36,492,200	18,530	31,088	419,406,830
31	下 郷 町	122	1,787	60,981,030	4,780	6,508	63,860,510	590	1,422	11,438,670	5,492	9,717	136,280,210
33	檜 枝 岐 村	19	263	6,009,660	715	917	8,620,870	85	167	1,069,970	819	1,347	15,700,500
36	只 見 町	100	1,123	46,818,050	3,800	4,844	44,410,420	524	1,115	8,231,920	4,424	7,082	99,460,390
38	磐 梯 町	148	2,241	71,633,780	4,109	5,721	46,547,640	499	1,237	7,310,940	4,756	9,199	125,492,360
39	猪 苗 代 町	337	4,199	142,111,740	13,065	18,817	133,661,160	1,541	3,925	28,439,860	14,943	26,941	304,212,760
42	北 塩 原 村	28	265	7,609,840	1,727	2,578	20,016,600	276	696	4,413,980	2,031	3,539	32,040,420
45	西 会 津 町	195	2,698	90,418,200	6,892	9,660	89,669,850	950	2,666	13,375,080	8,037	15,024	193,463,130
47	会津坂下町	343	4,937	176,318,180	14,071	22,578	190,394,770	1,617	4,059	27,005,000	16,031	31,574	393,717,950
48	湯 川 村	95	1,599	37,968,020	2,162	3,180	25,203,890	303	795	4,759,380	2,560	5,574	67,931,290
49	柳 津 町	131	2,397	51,981,850	3,245	4,734	48,066,560	309	656	5,794,930	3,685	7,787	105,843,340
51	会津美里町	468	7,091	232,075,532	18,726	28,913	216,855,576	2,569	6,693	43,674,740	21,763	42,697	492,605,848
53	三 島 町	39	425	14,243,830	1,997	2,838	21,587,780	232	492	3,447,360	2,268	3,755	39,278,970
54	金 山 町	107	1,259	45,958,200	4,386	5,555	46,124,510	410	757	7,481,870	4,903	7,571	99,564,580

番号	保険者名	療 養 の 給 付 等											
		入 院			入 院 外			歯 科			小 計		
		件 数	日 数	費 用 額	件 数	日 数	費 用 額	件 数	日 数	費 用 額	件 数	日 数	費 用 額
55	昭 和 村	43	760	20,649,470	2,481	3,161	26,521,340	323	560	3,470,020	2,847	4,481	50,640,830
56	棚 倉 町	204	2,933	97,473,760	7,778	13,356	117,927,940	1,008	2,604	16,187,550	8,990	18,893	231,589,250
57	矢 祭 町	115	1,594	43,378,480	3,537	5,772	60,864,360	420	1,057	7,552,280	4,072	8,423	111,795,120
58	埴 町	192	2,753	84,075,110	6,112	9,603	101,147,790	853	2,044	13,245,140	7,157	14,400	198,468,040
59	鮫 川 村	54	611	22,306,640	2,368	3,576	38,433,100	266	590	4,028,660	2,688	4,777	64,768,400
60	西 郷 村	280	3,981	131,123,450	11,587	22,428	169,385,700	1,735	5,483	28,877,960	13,602	31,892	329,387,110
63	泉 崎 村	87	1,155	44,755,450	3,955	6,985	52,235,980	507	1,315	8,577,550	4,549	9,455	105,568,980
64	中 島 村	56	656	35,854,550	2,450	4,170	28,723,520	302	782	5,063,130	2,808	5,608	69,641,200
65	矢 吹 町	296	3,952	139,348,220	10,776	18,062	140,000,130	1,718	4,605	26,936,110	12,790	26,619	306,284,460
67	石 川 町	324	4,540	144,948,580	10,707	16,569	129,330,210	1,475	3,817	25,882,500	12,506	24,926	300,161,290
68	玉 川 村	93	1,137	38,726,680	4,068	6,740	50,620,650	555	1,491	10,498,490	4,716	9,368	99,845,820
69	平 田 村	72	1,181	35,387,180	2,410	4,656	32,421,270	312	718	4,331,680	2,794	6,555	72,140,130
70	浅 川 町	101	1,380	36,559,400	4,355	6,875	52,967,770	492	1,186	7,625,600	4,948	9,441	97,152,770
71	古 殿 町	81	1,283	25,019,170	2,481	4,313	29,426,900	318	792	4,960,800	2,880	6,388	59,406,870
72	三 春 町	267	3,482	123,540,930	14,160	24,404	187,016,540	2,180	5,477	33,619,190	16,607	33,363	344,176,660
73	小 野 町	173	1,868	73,010,060	6,285	10,797	85,673,940	716	1,891	10,635,970	7,174	14,556	169,319,970
79	広 野 町	93	1,432	48,447,000	5,305	10,408	62,447,810	675	1,969	11,447,720	6,073	13,809	122,342,530
80	檜 葉 町	160	3,107	60,012,010	7,394	12,508	94,051,180	1,101	2,488	11,901,310	8,655	18,103	165,964,500
81	富 岡 町	218	3,380	92,806,790	11,011	20,687	146,195,640	1,648	4,012	20,456,970	12,877	28,079	259,459,400
82	川 内 村	36	487	18,066,030	1,817	2,507	25,957,420	218	473	2,689,750	2,071	3,467	46,713,200
83	大 熊 町	169	2,626	92,373,500	7,643	12,645	85,951,691	1,208	2,601	15,140,940	9,020	17,872	193,466,131
84	双 葉 町	181	3,428	73,057,810	4,912	7,764	67,662,050	828	2,414	12,709,100	5,921	13,606	153,428,960
85	浪 江 町	279	4,289	114,523,300	13,297	20,795	159,802,130	2,056	5,044	30,213,760	15,632	30,128	304,539,190
86	葛 尾 村	34	420	15,137,620	1,028	1,474	13,013,240	118	242	1,382,110	1,180	2,136	29,532,970
87	新 地 町	165	2,641	71,812,230	6,288	9,465	71,219,040	1,227	2,758	15,968,400	7,680	14,864	158,999,670
90	飯 館 村	72	1,341	30,992,810	2,355	3,156	23,103,020	282	648	4,114,990	2,709	5,145	58,210,820
91	田 村 市	665	9,949	307,100,690	26,544	40,605	335,284,604	2,996	7,872	52,868,280	30,205	58,426	695,253,574
92	南 相 馬 市	1,430	20,273	574,650,790	58,327	97,990	689,773,048	9,551	23,985	135,354,230	69,308	142,248	1,399,778,068
93	伊 達 市	1,251	18,353	575,392,370	53,921	88,837	583,983,980	8,189	20,667	127,322,480	63,361	127,857	1,286,698,830
94	本 宮 市	536	8,558	254,818,120	22,020	36,038	259,290,970	3,804	9,456	59,465,030	26,360	54,052	573,574,120

第9表 - 2 保険給付状況（退職被保険者等分） - その2 -

番号	保険者名	療 養 の 給 付 等											
		調 剤			食 事 療 養			訪 問 看 護			合 計		
		件 数	(処方箋枚数)	費 用 額	(件 数)	(日 数)	費 用 額	件 数	日 数	費 用 額	件 数	日 数	費 用 額
件	枚	円	件	日	円	件	日	円	件	日	円		
	平成15年度	555,468	785,611	6,183,726,305	26,001	401,530	901,227,588	470	3,013	26,776,750	1,858,014	2,951,325	35,081,960,341
	平成16年度	657,225	906,197	7,481,512,706	28,162	419,371	946,838,405	503	3,065	27,742,050	2,129,443	3,231,934	39,185,030,528
	平成17年度	747,300	1,013,020	8,854,260,292	30,718	449,376	1,011,245,446	563	3,359	31,086,020	2,396,033	3,532,832	44,233,073,877
	平成18年度	848,217	1,137,201	9,794,907,240	33,709	1,374,683	911,741,713	715	4,195	39,867,100	2,670,429	3,825,435	48,535,632,092
	平成19年度	938,300	1,243,401	11,279,860,928	36,068	1,410,087	940,459,992	904	5,938	54,357,550	2,900,167	4,033,807	53,651,538,862
	市 計	798,307	1,063,071	9,537,406,970	28,732	1,129,749	752,516,114	761	4,924	46,517,650	2,395,809	3,311,368	43,666,572,977
	町 村 計	139,993	180,330	1,742,453,958	7,336	280,338	187,943,878	143	1,014	7,839,900	504,358	722,439	9,984,965,885
1	福 島 市	157,417	207,334	1,904,414,540	5,318	189,329	127,054,190	216	1,640	14,884,150	489,407	660,766	8,318,923,603
2	二 本 松 市	21,966	26,921	276,257,230	989	40,988	27,321,538	24	261	2,584,100	71,210	97,759	1,386,697,148
3	郡 山 市	104,080	135,311	1,260,136,627	4,965	193,719	130,540,212	129	522	5,160,900	373,997	557,923	7,551,749,884
4	須 賀 川 市	29,559	38,114	342,184,920	1,213	48,140	32,397,626	62	428	4,046,050	94,507	131,999	1,814,682,867
5	白 河 市	15,900	21,915	200,528,108	963	33,891	22,582,722	28	100	1,007,200	70,324	124,239	1,514,512,967
6	会津若松市	65,358	83,023	739,342,037	2,442	90,487	60,806,892	57	174	1,835,750	194,769	250,342	3,555,339,371
7	喜 多 方 市	28,866	37,972	339,157,170	1,123	48,040	27,520,608	12	24	240,600	77,916	101,314	1,461,273,408
8	い わ き 市	265,151	369,466	3,155,548,942	7,425	320,505	214,224,110	57	483	4,408,400	690,505	937,350	11,996,594,025
10	相 馬 市	12,193	16,527	151,302,600	592	21,266	14,024,362	47	556	5,498,250	45,994	66,357	840,064,212
11	川 俣 町	6,067	7,828	69,746,850	334	15,144	10,231,696	0	0	0	23,268	36,270	431,287,606
12	飯 野 町	2,214	2,857	30,006,600	133	5,682	3,790,274	0	0	0	10,080	14,848	190,670,814
13	桑 折 町	9,178	12,319	105,988,190	251	8,961	5,777,104	0	0	0	25,039	31,391	385,638,434
14	国 見 町	6,087	7,780	84,227,780	263	9,920	6,603,434	0	0	0	18,310	24,166	328,080,774
21	大 玉 村	2,752	3,333	36,179,280	134	4,403	2,964,802	13	82	752,850	8,375	11,366	181,592,762
27	鏡 石 町	3,186	4,103	37,788,290	153	5,494	3,692,418	4	16	157,800	11,679	17,275	223,054,838
29	天 栄 村	1,881	2,695	21,093,750	51	1,571	1,063,390	0	0	0	5,665	6,958	98,464,580
30	南 会 津 町	5,203	6,107	69,871,510	327	11,429	7,536,266	21	268	2,351,050	23,754	31,356	499,165,656
31	下 郷 町	1,451	1,688	16,142,100	115	4,591	3,084,988	0	0	0	6,943	9,717	155,507,298
33	檜 枝 岐 村	168	179	1,754,130	19	722	511,638	0	0	0	987	1,347	17,966,268
36	只 見 町	2,360	2,690	31,052,250	85	1,770	1,159,340	2	33	434,500	6,786	7,115	132,106,480
38	磐 梯 町	3,221	3,963	42,119,340	144	5,939	3,913,460	0	0	0	7,977	9,199	171,525,160
39	猪 苗 代 町	8,509	10,733	118,122,160	326	10,923	7,288,380	9	45	473,350	23,461	26,986	430,096,650
42	北 塩 原 村	1,144	1,474	14,702,150	25	581	392,458	0	0	0	3,175	3,539	47,135,028
45	西 会 津 町	1,890	2,347	23,814,440	196	6,859	4,633,410	0	0	0	9,927	15,024	221,910,980
47	会津坂下町	3,207	4,061	43,059,570	332	12,491	8,322,326	24	78	865,200	19,262	31,652	445,965,046
48	湯 川 村	968	1,205	9,728,840	91	4,275	2,860,162	0	0	0	3,528	5,574	80,520,292
49	柳 津 町	685	866	11,115,160	126	6,668	4,551,950	0	0	0	4,370	7,787	121,510,450
51	会津美里町	9,813	12,019	106,201,628	447	16,414	10,462,834	0	0	0	31,576	42,697	609,270,310
53	三 島 町	977	1,164	13,130,400	38	1,105	732,410	0	0	0	3,245	3,755	53,141,780
54	金 山 町	2,405	2,814	28,052,130	90	3,006	2,072,730	0	0	0	7,308	7,571	129,689,440

第9表 - 2 保険給付状況（退職被保険者等分） - その2 -

番号	保険者名	療 養 の 給 付 等											
		調 剤			食 事 療 養			訪 問 看 護			合 計		
		件 数	(処方箋枚数)	費 用 額	(件 数)	(日 数)	費 用 額	件 数	日 数	費 用 額	件 数	日 数	費 用 額
55	昭 和 村	675	763	7,374,960	41	2,006	1,342,148	0	0	0	3,522	4,481	59,357,938
56	棚 倉 町	1,520	1,963	22,173,620	189	7,227	4,891,648	0	0	0	10,510	18,893	258,654,518
57	矢 祭 町	416	509	5,131,140	113	4,240	2,910,870	0	0	0	4,488	8,423	119,837,130
58	埴 町	681	836	10,628,740	178	6,970	4,730,380	9	17	186,100	7,847	14,417	214,013,260
59	鮫 川 村	621	764	8,796,440	54	1,555	1,030,910	0	0	0	3,309	4,777	74,595,750
60	西 郷 村	3,183	4,451	39,315,430	259	9,674	6,529,978	0	0	0	16,785	31,892	375,232,518
63	泉 崎 村	1,893	2,413	22,367,330	84	2,895	1,939,094	0	0	0	6,442	9,455	129,875,404
64	中 島 村	1,142	1,512	13,316,160	51	1,223	839,096	0	0	0	3,950	5,608	83,796,456
65	矢 吹 町	5,431	7,343	62,832,280	281	9,116	6,197,108	0	0	0	18,221	26,619	375,313,848
67	石 川 町	6,962	8,954	83,754,280	318	11,737	7,818,104	10	16	175,200	19,478	24,942	391,908,874
68	玉 川 村	2,998	4,041	37,057,810	92	3,005	2,013,884	0	0	0	7,714	9,368	138,917,514
69	平 田 村	1,424	1,817	16,263,940	70	3,254	2,257,970	0	0	0	4,218	6,555	90,662,040
70	浅 川 町	2,285	2,904	29,858,490	100	3,564	2,423,274	0	0	0	7,233	9,441	129,434,534
71	古 殿 町	1,733	2,443	19,532,490	74	3,465	2,358,474	10	10	123,500	4,623	6,398	81,421,334
72	三 春 町	7,281	9,814	79,236,730	260	8,446	5,973,250	12	32	342,200	23,900	33,395	429,728,840
73	小 野 町	2,734	3,361	29,856,310	161	4,554	3,080,484	0	0	0	9,908	14,556	202,256,764
79	広 野 町	2,789	4,011	37,435,420	85	3,620	2,463,922	0	0	0	8,862	13,809	162,241,872
80	檜 葉 町	4,051	5,555	53,846,940	155	8,493	5,659,342	11	92	766,550	12,717	18,195	226,237,332
81	富 岡 町	4,842	6,988	70,537,580	207	8,593	5,844,992	0	0	0	17,719	28,079	335,841,972
82	川 内 村	491	676	6,088,090	35	1,173	796,300	0	0	0	2,562	3,467	53,597,590
83	大 熊 町	4,115	5,287	50,293,790	162	6,888	4,579,022	12	99	858,700	13,147	17,971	249,197,643
84	双 葉 町	1,055	1,359	14,894,600	169	8,734	5,930,594	6	40	352,900	6,982	13,646	174,607,054
85	浪 江 町	4,393	5,318	53,452,100	262	10,712	7,228,776	0	0	0	20,025	30,128	365,220,066
86	葛 尾 村	411	504	7,872,230	33	1,061	711,936	0	0	0	1,591	2,136	38,117,136
87	新 地 町	2,188	2,969	31,107,090	154	6,611	4,419,366	0	186	0	9,868	15,050	194,526,126
90	飯 館 村	1,313	1,550	15,533,420	69	3,574	2,327,486	0	0	0	4,022	5,145	76,071,726
91	田 村 市	14,306	18,220	154,839,190	644	25,779	17,142,462	24	156	1,355,800	44,535	58,582	868,591,026
92	南 相 馬 市	32,985	42,660	405,360,786	1,357	49,775	33,411,090	51	319	2,999,550	102,344	142,567	1,841,549,494
93	伊 達 市	36,534	48,081	441,511,590	1,193	46,093	30,829,210	50	238	2,290,200	99,945	128,095	1,761,329,830
94	本 宮 市	13,992	17,527	166,823,230	508	21,737	14,661,092	4	23	206,700	40,356	54,075	755,265,142

第9表 - 2 保険給付状況(退職被保険者等分) - その3 -

番号	保険者名	療 養 費 等													
		診 療 費		そ の 他		小 計		海外療養費(再掲)		食 事 療 養		移 送 費		合 計	
		件 数	費 用 額	件 数	費 用 額	件 数	費 用 額	件 数	費 用 額	件 数	費 用 額	件 数	費 用 額	件 数	費 用 額
		件	円	件	円	件	円	件	円	件	円	件	円	件	円
	平成15年度	361	6,424,310	27,191	284,493,654	27,552	290,917,964	5	1,705,743	499	-	0	0	28,051	290,917,964
	平成16年度	320	5,549,817	31,396	334,268,238	31,716	339,818,055	0	0	403	-	1	13,650	32,120	339,831,705
	平成17年度	210	5,290,570	36,560	376,731,003	36,770	382,021,573	2	1,088,472	461	-	0	0	37,231	382,021,573
	平成18年度	288	2,930,720	42,454	435,883,948	42,742	438,814,668	0	0	374	-	0	0	43,116	438,814,668
	平成19年度	601	9,050,188	48,293	507,273,786	48,894	516,323,974	2	17,701	141	-	1	12,920	49,036	516,336,894
	市 計	490	7,391,921	42,384	451,365,757	42,874	458,757,678	2	17,701	140	-	1	12,920	43,015	458,770,598
	町 村 計	111	1,658,267	5,909	55,908,029	6,020	57,566,296	0	0	1	-	0	0	6,021	57,566,296
1	福 島 市	122	1,651,531	5,662	51,813,679	5,784	53,465,210	2	17,701	59	-	0	0	5,843	53,465,210
2	二 本 松 市	2	28,600	1,286	11,323,977	1,288	11,352,577	0	0	0	-	0	0	1,288	11,352,577
3	郡 山 市	247	3,928,456	9,691	102,119,629	9,938	106,048,085	0	0	24	-	0	0	9,962	106,048,085
4	須 賀 川 市	0	0	1,252	10,589,923	1,252	10,589,923	0	0	0	-	0	0	1,252	10,589,923
5	白 河 市	5	37,164	838	7,798,062	843	7,835,226	0	0	2	-	0	0	845	7,835,226
6	会津若松市	25	256,940	1,088	11,476,445	1,113	11,733,385	0	0	3	-	0	0	1,116	11,733,385
7	喜 多 方 市	4	45,460	440	4,379,191	444	4,424,651	0	0	0	-	0	0	444	4,424,651
8	い わ き 市	67	610,130	16,273	195,170,929	16,340	195,781,059	0	0	52	-	0	0	16,392	195,781,059
10	相 馬 市	3	36,800	926	9,468,544	929	9,505,344	0	0	0	-	1	12,920	930	9,518,264
11	川 俣 町	0	0	248	2,313,358	248	2,313,358	0	0	0	-	0	0	248	2,313,358
12	飯 野 町	0	0	84	668,435	84	668,435	0	0	0	-	0	0	84	668,435
13	桑 折 町	0	0	308	2,942,538	308	2,942,538	0	0	0	-	0	0	308	2,942,538
14	国 見 町	0	0	204	1,854,799	204	1,854,799	0	0	0	-	0	0	204	1,854,799
21	大 玉 村	0	0	137	1,294,959	137	1,294,959	0	0	0	-	0	0	137	1,294,959
27	鏡 石 町	4	17,100	215	1,848,795	219	1,865,895	0	0	0	-	0	0	219	1,865,895
29	天 栄 村	0	0	45	334,051	45	334,051	0	0	0	-	0	0	45	334,051
30	南 会 津 町	53	222,934	21	531,043	74	753,977	0	0	0	-	0	0	74	753,977
31	下 郷 町	16	85,906	0	0	16	85,906	0	0	0	-	0	0	16	85,906
33	檜 枝 岐 村	0	0	1	23,535	1	23,535	0	0	1	-	0	0	2	23,535
36	只 見 町	0	0	11	159,361	11	159,361	0	0	0	-	0	0	11	159,361
38	磐 梯 町	0	0	21	201,122	21	201,122	0	0	0	-	0	0	21	201,122
39	猪 苗 代 町	0	0	213	1,175,091	213	1,175,091	0	0	0	-	0	0	213	1,175,091
42	北 塩 原 村	0	0	29	198,867	29	198,867	0	0	0	-	0	0	29	198,867
45	西 会 津 町	0	0	51	460,248	51	460,248	0	0	0	-	0	0	51	460,248
47	会津坂下町	0	0	179	1,658,489	179	1,658,489	0	0	0	-	0	0	179	1,658,489
48	湯 川 村	0	0	3	80,465	3	80,465	0	0	0	-	0	0	3	80,465
49	柳 津 町	0	0	29	148,405	29	148,405	0	0	0	-	0	0	29	148,405
51	会津美里町	9	896,250	134	1,495,869	143	2,392,119	0	0	0	-	0	0	143	2,392,119
53	三 島 町	10	159,462	1	14,420	11	173,882	0	0	0	-	0	0	11	173,882
54	金 山 町	1	33,600	135	1,157,499	136	1,191,099	0	0	0	-	0	0	136	1,191,099

番号	保険者名	療 養 費 等													
		診 療 費		そ の 他		小 計		海外療養費(再掲)		食 事 療 養		移 送 費		合 計	
		件 数	費 用 額	件 数	費 用 額	件 数	費 用 額	件 数	費 用 額	件 数	費 用 額	件 数	費 用 額	件 数	費 用 額
55	昭 和 村	0	0	20	227,307	20	227,307	0	0	0	-	0	0	20	227,307
56	棚 倉 町	0	0	217	2,830,947	217	2,830,947	0	0	0	-	0	0	217	2,830,947
57	矢 祭 町	0	0	91	888,670	91	888,670	0	0	0	-	0	0	91	888,670
58	埴 町	5	96,820	247	2,172,967	252	2,269,787	0	0	0	-	0	0	252	2,269,787
59	鮫 川 村	0	0	29	233,575	29	233,575	0	0	0	-	0	0	29	233,575
60	西 郷 村	0	0	200	1,884,678	200	1,884,678	0	0	0	-	0	0	200	1,884,678
63	泉 崎 村	0	0	53	637,690	53	637,690	0	0	0	-	0	0	53	637,690
64	中 島 村	0	0	39	289,586	39	289,586	0	0	0	-	0	0	39	289,586
65	矢 吹 町	0	0	176	1,888,869	176	1,888,869	0	0	0	-	0	0	176	1,888,869
67	石 川 町	0	0	258	2,423,227	258	2,423,227	0	0	0	-	0	0	258	2,423,227
68	玉 川 村	0	0	90	1,120,560	90	1,120,560	0	0	0	-	0	0	90	1,120,560
69	平 田 村	1	1,140	24	220,934	25	222,074	0	0	0	-	0	0	25	222,074
70	浅 川 町	0	0	157	1,356,802	157	1,356,802	0	0	0	-	0	0	157	1,356,802
71	古 殿 町	1	9,450	46	279,417	47	288,867	0	0	0	-	0	0	47	288,867
72	三 春 町	7	85,880	357	2,879,790	364	2,965,670	0	0	0	-	0	0	364	2,965,670
73	小 野 町	0	0	158	1,194,110	158	1,194,110	0	0	0	-	0	0	158	1,194,110
79	広 野 町	0	0	179	1,722,762	179	1,722,762	0	0	0	-	0	0	179	1,722,762
80	檜 葉 町	0	0	233	2,067,738	233	2,067,738	0	0	0	-	0	0	233	2,067,738
81	富 岡 町	0	0	295	2,903,104	295	2,903,104	0	0	0	-	0	0	295	2,903,104
82	川 内 村	0	0	41	339,843	41	339,843	0	0	0	-	0	0	41	339,843
83	大 熊 町	0	0	206	1,669,330	206	1,669,330	0	0	0	-	0	0	206	1,669,330
84	双 葉 町	0	0	167	1,746,370	167	1,746,370	0	0	0	-	0	0	167	1,746,370
85	浪 江 町	0	0	302	3,287,952	302	3,287,952	0	0	0	-	0	0	302	3,287,952
86	葛 尾 村	0	0	13	128,149	13	128,149	0	0	0	-	0	0	13	128,149
87	新 地 町	0	0	218	2,473,549	218	2,473,549	0	0	0	-	0	0	218	2,473,549
90	飯 館 村	4	49,725	24	478,754	28	528,479	0	0	0	-	0	0	28	528,479
91	田 村 市	2	13,990	879	7,303,222	881	7,317,212	0	0	0	-	0	0	881	7,317,212
92	南 相 馬 市	10	346,190	2,356	23,269,650	2,366	23,615,840	0	0	0	-	0	0	2,366	23,615,840
93	伊 達 市	3	436,660	1,266	11,939,910	1,269	12,376,570	0	0	0	-	0	0	1,269	12,376,570
94	本 宮 市	0	0	427	4,712,596	427	4,712,596	0	0	0	-	0	0	427	4,712,596

第9表 - 2 保険給付状況（退職被保険者等分） - その4 -

番号	保険者名	療養諸費合計		療養諸費の負担内訳					高額療養費		1人当たりの額				年度平均 退職被保 険者数
		件数	費用額	保険者負担分	一部負担金	薬剤一部負担金 (再掲)	公費負担分		件数	保険者負担分 (一部負担金のうち)	療養の給付等 費用額	療養諸費 費用額	療養諸費 保険者負担分	保険給付費 保険者負担分	
							他法優先	国保優先							
	平成15年度	1,886,065	35,372,878,305	25,565,734,299	9,573,164,199	45,428,510	0	233,979,807	21,567	2,154,268,695	359,097	362,075	261,689	283,740	97,695
	平成16年度	2,161,563	39,524,862,233	29,054,667,543	10,216,878,141	-73,869	0	253,316,549	27,055	2,491,324,608	362,033	365,173	268,438	291,456	108,236
	平成17年度	2,433,264	44,615,095,450	33,481,435,869	10,850,979,524	2,457	0	282,680,057	31,338	2,572,227,702	375,162	378,402	283,972	305,788	117,904
	平成18年度	2,713,545	48,974,446,760	37,311,828,609	11,404,049,181	-1,350	0	258,568,970	36,582	2,659,113,294	378,637	382,061	291,078	311,822	128,185
	平成19年度	2,949,203	54,167,875,756	41,815,216,244	12,093,484,194	1,613	0	259,175,318	42,694	2,910,840,672	396,769	400,588	309,236	330,763	135,221
	市計	2,438,824	44,125,343,575	34,055,317,285	9,859,507,295	8,120	0	210,518,995	35,028	2,366,143,407	399,515	403,712	311,579	333,228	109,299
	町村計	510,379	10,042,532,181	7,759,898,959	2,233,976,899	-6,507	0	48,656,323	7,666	544,697,265	385,193	387,413	299,356	320,369	25,922
1	福島市	495,250	8,372,388,813	6,455,689,586	1,869,590,311	0	0	47,108,916	11,556	430,051,929	379,305	381,743	294,350	313,959	21,932
2	二本松市	72,498	1,398,049,725	1,058,072,246	330,871,141	0	0	9,106,338	863	89,794,975	387,887	391,063	295,964	321,082	3,575
3	郡山市	383,959	7,657,797,969	5,932,463,083	1,685,607,994	8,120	0	39,726,892	4,748	407,523,470	404,963	410,650	318,129	339,982	18,648
4	須賀川市	95,759	1,825,272,790	1,402,226,992	412,550,365	0	0	10,495,433	1,211	103,289,324	397,782	400,104	307,371	330,012	4,562
5	白河市	71,169	1,522,348,193	1,176,017,275	339,997,510	0	0	6,333,408	1,180	86,988,340	414,367	416,511	321,756	345,556	3,655
6	会津若松市	195,885	3,567,072,756	2,757,333,662	794,329,642	0	0	15,409,452	2,206	224,068,439	400,963	402,286	310,966	336,236	8,867
7	喜多方市	78,360	1,465,698,059	1,136,536,297	324,765,921	0	0	4,395,841	1,053	76,635,858	407,721	408,956	317,114	338,497	3,584
8	いわき市	706,897	12,192,375,084	9,412,569,292	2,730,381,881	0	0	49,423,911	7,662	633,792,054	418,043	424,866	327,998	350,084	28,697
10	相馬市	46,924	849,582,476	656,124,083	188,830,054	0	0	4,628,339	620	42,316,400	372,699	376,922	291,093	309,867	2,254
11	川俣町	23,516	433,600,964	339,695,209	91,581,897	0	0	2,323,858	301	19,612,338	369,886	371,870	291,334	308,154	1,166
12	飯野町	10,164	191,339,249	146,142,193	44,382,256	0	0	814,800	162	12,879,525	352,441	353,677	270,133	293,940	541
13	桑折町	25,347	388,580,972	298,023,901	88,898,237	0	0	1,658,834	367	20,248,548	340,971	343,573	263,505	281,408	1,131
14	国見町	18,514	329,935,573	254,697,752	73,383,502	0	0	1,854,319	282	15,096,276	366,162	368,232	284,261	301,109	896
21	大玉村	8,512	182,887,721	141,085,140	40,692,791	0	0	1,109,790	169	9,016,076	434,432	437,530	337,524	359,094	418
27	鏡石町	11,898	224,920,733	174,398,577	48,998,634	0	0	1,523,522	128	11,074,854	380,640	383,824	297,608	316,508	586
29	天栄村	5,710	98,798,631	76,006,461	22,658,846	0	0	133,324	87	6,996,405	387,656	388,971	299,238	326,783	254
30	南会津町	23,828	499,919,633	391,138,516	104,181,340	0	0	4,599,777	304	26,691,009	377,870	378,440	296,093	316,298	1,321
31	下郷町	6,959	155,593,204	121,602,269	33,526,827	0	0	464,108	189	7,506,029	439,286	439,529	343,509	364,713	354
33	檜枝岐村	989	17,989,803	13,461,294	4,494,354	0	0	34,155	22	881,709	326,659	327,087	244,751	260,782	55
36	只見町	6,797	132,265,841	100,968,699	31,141,796	0	0	155,346	104	9,042,457	374,239	374,691	286,030	311,646	353
38	磐梯町	7,998	171,726,282	135,316,938	35,690,833	0	0	718,511	183	13,565,050	484,534	485,102	382,251	420,571	354
39	猪苗代町	23,674	431,271,741	335,035,397	93,305,824	0	0	2,930,520	320	23,872,256	393,141	394,215	306,248	328,069	1,094
42	北塩原村	3,204	47,333,895	35,446,546	11,473,758	0	0	413,591	28	2,088,205	285,667	286,872	214,828	227,483	165
45	西会津町	9,978	222,371,228	172,105,970	49,366,117	0	0	899,141	182	15,454,302	396,978	397,802	307,882	335,528	559
47	会津坂下町	19,441	447,623,535	348,823,281	97,298,376	0	0	1,501,878	325	29,485,140	424,324	425,903	331,897	359,951	1,051
48	湯川村	3,531	80,600,757	61,202,126	19,398,631	0	0	0	72	4,872,807	402,601	403,004	306,011	330,375	200
49	柳津町	4,399	121,658,855	93,044,320	28,359,149	0	0	255,386	170	10,735,980	472,803	473,381	362,040	403,814	257
51	会津美里町	31,719	611,662,429	472,361,905	136,117,746	-6,507	0	3,182,778	422	36,546,080	379,608	381,098	294,306	317,077	1,605
53	三島町	3,256	53,315,662	41,149,331	11,686,595	0	0	479,736	50	2,092,996	324,035	325,096	250,911	263,673	164
54	金山町	7,444	130,880,539	101,072,084	29,775,987	0	0	32,468	120	7,419,601	334,251	337,321	260,495	279,618	388

番号	保険者名	療養諸費合計		療養諸費の負担内訳					高額療養費		1人当たり額				年度平均 退職被保 険者数
		件数	費用額	保険者負担分	一部負担金	薬剤一部負担金 (再掲)	公費負担分		件数	保険者負担分 (一部負担金のうち)	療養の給付等 費用額	療養諸費 費用額	療養諸費 保険者負担分	保険給付費 保険者負担分	
							他法優先	国保優先							
55	昭和村	3,542	59,585,245	45,570,801	13,963,260	0	0	51,184	49	3,353,068	368,683	370,095	283,048	303,875	161
56	棚倉町	10,727	261,485,465	205,492,336	55,332,621	0	0	660,508	251	14,221,871	396,709	401,051	315,172	336,985	652
57	矢祭町	4,579	120,725,800	90,924,195	28,782,913	0	0	1,018,692	110	8,191,489	333,808	336,284	253,271	276,088	359
58	埴町	8,099	216,283,047	166,333,848	49,328,272	0	0	620,927	201	12,966,053	368,988	372,902	286,782	309,138	580
59	鮫川村	3,338	74,829,325	56,876,664	17,706,379	0	0	246,282	35	4,220,448	386,506	387,717	294,698	316,565	193
60	西郷村	16,985	377,117,196	287,329,636	88,202,074	0	0	1,585,486	205	17,534,172	397,492	399,489	304,375	322,949	944
63	泉崎村	6,495	130,513,094	102,216,023	28,036,899	0	0	260,172	55	4,232,194	374,281	376,118	294,571	306,767	347
64	中島村	3,989	84,086,042	68,539,009	15,220,227	0	0	326,806	26	3,402,119	457,904	459,487	374,530	393,121	183
65	矢吹町	18,397	377,202,717	291,957,762	84,424,342	0	0	820,613	257	20,072,750	423,127	425,257	329,152	351,782	887
67	石川町	19,736	394,332,101	302,784,634	89,543,063	0	0	2,004,404	223	22,139,226	388,798	391,202	300,382	322,345	1,008
68	玉川村	7,804	140,038,074	107,668,096	31,908,939	0	0	461,039	82	8,346,064	418,426	421,801	324,301	349,440	332
69	平田村	4,243	90,884,114	67,265,102	23,019,744	0	0	599,268	41	6,026,496	387,445	388,394	287,458	313,212	234
70	浅川町	7,390	130,791,336	100,408,763	29,914,591	0	0	467,982	145	7,544,318	314,161	317,455	243,711	262,022	412
71	古殿町	4,670	81,710,201	64,728,105	16,779,998	0	0	202,098	56	2,382,258	403,076	404,506	320,436	332,230	202
72	三春町	24,264	432,694,510	334,173,325	96,025,978	0	0	2,495,207	307	20,580,183	364,177	366,690	283,198	300,639	1,180
73	小野町	10,066	203,450,874	160,187,581	42,014,741	0	0	1,248,552	114	8,526,309	392,732	395,050	311,044	327,600	515
79	広野町	9,041	163,964,634	127,409,331	34,601,357	0	0	1,953,946	63	4,722,210	423,608	428,106	332,661	344,991	383
80	槇葉町	12,950	228,305,070	176,456,343	51,510,842	0	0	337,885	187	10,321,580	415,877	419,678	324,368	343,342	544
81	富岡町	18,014	338,745,076	261,766,267	75,885,318	0	0	1,093,491	185	14,829,387	390,060	393,432	304,026	321,249	861
82	川内村	2,603	53,937,433	42,696,383	11,241,050	0	0	0	38	1,989,519	367,107	369,434	292,441	306,068	146
83	大熊町	13,353	250,866,973	189,288,624	57,904,904	0	0	3,673,445	242	19,492,210	390,592	393,208	296,691	327,243	638
84	双葉町	7,149	176,353,424	137,979,060	38,209,641	0	0	164,723	173	10,247,053	474,476	479,221	374,943	402,788	368
85	浪江町	20,327	368,508,018	280,347,950	86,739,157	0	0	1,420,911	298	18,858,336	343,575	346,668	263,733	281,473	1,063
86	葛尾村	1,604	38,245,285	29,869,896	8,339,331	0	0	36,058	28	1,476,550	438,128	439,601	343,332	360,304	87
87	新地町	10,086	196,999,675	150,987,655	44,355,996	0	0	1,656,024	243	7,891,147	373,371	378,118	289,804	304,950	521
90	飯館村	4,050	76,600,205	57,863,661	18,571,766	0	0	164,778	65	5,952,612	362,246	364,763	275,541	303,887	210
91	田村市	45,416	875,908,238	675,070,752	196,031,095	0	0	4,806,391	599	45,838,509	390,203	393,490	303,266	323,859	2,226
92	南相馬市	104,710	1,865,165,334	1,444,901,283	413,746,461	0	0	6,517,590	1,591	92,720,487	377,212	382,049	295,965	314,957	4,882
93	伊達市	101,214	1,773,706,400	1,364,169,040	402,428,065	0	0	7,109,295	1,200	89,698,119	386,681	389,398	299,488	319,180	4,555
94	本宮市	40,783	759,977,738	584,143,694	170,376,855	0	0	5,457,189	539	43,425,503	405,620	408,151	313,718	337,040	1,862

第9表 - 3 保険給付状況（一般被保険者分 + 退職被保険者等分） - その1 -

番号	保険者名	療 養 の 給 付 等											
		入 院			入 院 外			歯 科			小 計		
		件 数	日 数	費 用 額	件 数	日 数	費 用 額	件 数	日 数	費 用 額	件 数	日 数	費 用 額
件	日	円	件	日	円	件	日	円	件	日	円		
	平成15年度	134,259	2,488,448	50,030,597,324	3,868,502	6,862,182	46,581,728,915	658,093	1,755,876	10,402,319,489	4,660,854	11,106,506	107,014,645,728
	平成16年度	135,771	2,467,278	51,411,618,286	4,134,515	7,227,252	49,393,245,480	696,558	1,822,254	10,798,447,765	4,966,844	11,516,784	111,603,311,531
	平成17年度	136,541	2,448,104	53,364,227,745	4,375,280	7,498,152	53,055,887,977	732,796	1,871,879	11,116,979,704	5,244,617	11,818,135	117,537,095,426
	平成18年度	138,608	2,453,490	55,527,545,268	4,511,249	7,612,259	53,999,912,297	757,295	1,904,581	11,197,928,719	5,407,152	11,970,330	120,725,386,284
	平成19年度	140,126	2,474,680	58,752,167,398	4,652,243	7,752,385	56,373,699,425	750,282	1,875,350	11,213,583,062	5,542,651	12,102,415	126,339,449,885
	市 計	105,246	1,877,912	44,262,008,648	3,566,759	6,034,486	42,846,185,031	578,539	1,454,693	8,620,921,682	4,250,544	9,367,091	95,729,115,361
	町 村 計	34,101	587,009	14,191,868,206	1,048,042	1,662,581	13,134,214,824	163,789	404,781	2,508,697,110	1,245,932	2,654,371	29,834,780,140
	市 町 村 計	139,347	2,464,921	58,453,876,854	4,614,801	7,697,067	55,980,399,855	742,328	1,859,474	11,129,618,792	5,496,476	12,021,462	125,563,895,501
	国保組合計	779	9,759	298,290,544	37,442	55,318	393,299,570	7,954	15,876	83,964,270	46,175	80,953	775,554,384
1	福 島 市	16,152	271,179	6,620,341,871	637,733	1,073,811	6,995,859,206	98,838	240,332	1,451,336,770	752,723	1,585,322	15,067,537,847
2	二 本 松 市	4,293	79,566	1,890,229,680	135,375	208,537	1,585,498,958	19,915	51,509	331,231,900	159,583	339,612	3,806,960,538
3	郡 山 市	19,782	354,967	8,896,846,374	665,791	1,118,368	8,744,030,469	120,023	308,687	1,775,867,790	805,596	1,782,022	19,416,744,633
4	須 賀 川 市	5,436	92,759	2,395,266,260	176,726	291,854	2,204,823,052	28,306	72,941	440,692,370	210,468	457,554	5,040,781,682
5	白 河 市	4,187	69,319	1,668,597,446	139,877	265,037	1,964,517,118	22,916	61,197	370,210,850	166,980	395,553	4,003,325,414
6	会津若松市	8,301	139,991	3,712,012,876	294,419	453,389	3,340,235,372	47,880	126,486	733,289,444	350,600	719,866	7,785,537,692
7	喜 多 方 市	4,257	78,835	1,702,519,836	121,345	198,854	1,434,339,919	18,703	46,747	280,338,610	144,305	324,436	3,417,198,365
8	い わ き 市	23,660	454,544	9,753,278,160	799,391	1,454,241	9,528,927,002	124,399	308,297	1,797,556,998	947,450	2,217,082	21,079,762,160
10	相 馬 市	3,102	47,841	1,176,705,730	96,588	155,674	1,135,386,310	14,400	33,464	198,250,410	114,090	236,979	2,510,342,450
11	川 俣 町	1,332	26,782	556,558,870	38,766	60,001	443,702,440	5,996	16,221	83,896,650	46,094	103,004	1,084,157,960
12	飯 野 町	403	6,905	169,564,710	15,378	23,492	170,981,850	2,243	4,824	31,314,490	18,024	35,221	371,861,050
13	桑 折 町	841	13,453	345,428,656	34,064	56,369	363,119,586	5,583	14,193	82,791,400	40,488	84,015	791,339,642
14	国 見 町	1,000	17,407	408,629,960	28,464	45,547	267,871,020	4,390	12,080	72,787,150	33,854	75,034	749,288,130
21	大 玉 村	462	7,528	196,134,140	14,257	23,094	199,100,100	2,910	7,061	46,809,080	17,629	37,683	442,043,320
27	鏡 石 町	773	11,863	320,551,630	29,562	47,561	352,935,790	4,734	12,953	71,624,000	35,069	72,377	745,111,420
29	天 栄 村	366	5,284	140,725,040	14,105	23,354	173,584,910	1,723	4,400	27,564,950	16,194	33,038	341,874,900
30	南 会 津 町	1,484	23,602	656,083,090	50,145	69,646	660,747,950	7,546	17,829	125,362,100	59,175	111,077	1,442,193,140
31	下 郷 町	566	9,175	265,225,616	20,410	28,755	306,016,547	2,984	7,097	55,567,880	23,960	45,027	626,810,043
33	檜 枝 岐 村	43	557	19,153,360	2,297	2,988	25,633,000	303	618	4,322,430	2,643	4,163	49,108,790
36	只 見 町	451	7,052	190,067,700	12,417	15,951	130,480,340	2,094	4,364	30,941,020	14,962	27,367	351,489,060
38	磐 梯 町	315	5,167	135,805,900	8,926	12,671	101,462,040	1,412	3,393	19,607,690	10,653	21,231	256,875,630
39	猪 苗 代 町	1,135	16,808	487,413,480	37,868	54,220	384,264,480	5,119	12,615	88,197,840	44,122	83,643	959,875,800
42	北 塩 原 村	225	3,673	76,978,870	6,672	9,792	85,236,770	1,239	2,847	19,964,320	8,136	16,312	182,179,960
45	西 会 津 町	810	13,959	347,076,660	23,188	32,388	287,028,270	3,269	8,433	43,476,060	27,267	54,780	677,580,990
47	会津坂下町	1,396	24,851	652,072,644	44,184	70,903	597,082,350	6,374	15,165	98,792,590	51,954	110,919	1,347,947,584
48	湯 川 村	235	3,443	96,212,600	6,874	10,665	92,814,430	970	2,346	14,289,520	8,079	16,454	203,316,550
49	柳 津 町	539	9,102	195,190,210	11,668	16,533	156,268,800	1,157	2,436	20,875,110	13,364	28,071	372,334,120
51	会津美里町	1,686	29,563	747,263,934	55,231	85,335	665,125,226	8,432	21,143	131,421,110	65,349	136,041	1,543,810,270
53	三 島 町	240	3,395	102,402,190	6,335	8,834	66,550,810	756	1,642	12,868,780	7,331	13,871	181,821,780
54	金 山 町	280	3,900	132,676,910	9,521	12,284	99,685,620	985	1,878	17,291,990	10,786	18,062	249,654,520

番号	保険者名	療 養 の 給 付 等											
		入 院			入 院 外			歯 科			小 計		
		件 数	日 数	費 用 額	件 数	日 数	費 用 額	件 数	日 数	費 用 額	件 数	日 数	費 用 額
55	昭 和 村	156	2,380	58,303,390	7,034	9,205	77,160,090	895	1,575	10,720,030	8,085	13,160	146,183,510
56	棚 倉 町	1,067	16,372	420,035,880	33,620	55,262	480,220,800	4,859	12,675	75,937,360	39,546	84,309	976,194,040
57	矢 祭 町	534	7,958	211,259,510	15,511	24,561	261,163,593	2,076	6,033	37,520,480	18,121	38,552	509,943,583
58	埴 町	861	14,313	342,776,630	23,320	37,170	361,444,440	3,760	8,755	56,563,960	27,941	60,238	760,785,030
59	鮫 川 村	324	5,256	130,295,980	9,693	19,024	152,730,950	1,433	3,241	22,475,140	11,450	27,521	305,502,070
60	西 郷 村	1,104	16,460	440,303,130	36,586	70,697	553,388,696	6,127	17,558	102,788,980	43,817	104,715	1,096,480,806
63	泉 崎 村	525	8,613	205,804,628	14,997	25,940	190,985,200	2,331	5,930	37,806,540	17,853	40,483	434,596,368
64	中 島 村	372	5,518	178,812,060	12,967	21,175	157,747,980	1,951	4,731	29,023,120	15,290	31,424	365,583,160
65	矢 吹 町	1,566	28,401	648,363,680	43,089	71,291	560,916,020	7,550	18,882	112,664,790	52,205	118,574	1,321,944,490
67	石 川 町	1,388	23,076	596,657,460	40,293	65,043	473,084,667	6,542	16,573	114,626,770	48,223	104,692	1,184,368,897
68	玉 川 村	559	9,461	234,328,060	16,605	26,121	188,292,170	2,548	6,582	46,904,170	19,712	42,164	469,524,400
69	平 田 村	645	11,768	318,884,893	15,496	28,214	208,069,956	2,522	6,222	38,606,500	18,663	46,204	565,561,349
70	浅 川 町	515	9,675	200,269,440	14,899	23,605	188,316,230	2,161	5,378	33,202,320	17,575	38,658	421,787,990
71	古 殿 町	560	9,473	217,533,112	15,439	24,513	180,471,630	2,041	5,189	34,059,660	18,040	39,175	432,064,402
72	三 春 町	1,143	19,660	501,286,892	40,493	66,656	532,063,455	6,624	16,080	102,559,710	48,260	102,396	1,135,910,057
73	小 野 町	1,009	17,888	417,910,810	28,821	46,721	380,647,520	3,779	9,710	57,351,360	33,609	74,319	855,909,690
79	広 野 町	436	9,832	181,892,012	11,641	21,785	152,667,870	1,658	4,523	27,172,220	13,735	36,140	361,732,102
80	檜 葉 町	587	11,709	246,672,120	18,525	30,757	239,968,470	3,141	7,117	36,043,780	22,253	49,583	522,684,370
81	富 岡 町	1,035	18,913	391,132,275	33,565	60,270	442,110,347	5,806	13,634	71,768,570	40,406	92,817	905,011,192
82	川 内 村	314	6,200	128,663,440	8,558	12,358	115,661,030	1,269	2,873	16,461,930	10,141	21,431	260,786,400
83	大 熊 町	1,010	21,616	404,942,354	21,822	35,506	275,714,851	4,201	8,475	50,993,740	27,033	65,597	731,650,945
84	双 葉 町	608	12,034	241,661,330	15,878	24,751	210,535,540	3,159	8,883	46,500,200	19,645	45,668	498,697,070
85	浪 江 町	1,539	28,821	587,787,440	54,035	85,815	634,044,350	9,690	23,203	139,777,510	65,264	137,839	1,361,609,300
86	葛 尾 村	199	3,118	71,709,350	5,388	7,912	65,125,350	701	1,556	10,241,650	6,288	12,586	147,076,350
87	新 地 町	735	12,395	303,517,380	20,553	30,735	223,533,330	3,901	9,159	54,639,700	25,189	52,289	581,690,410
90	飯 籠 村	728	12,630	269,848,780	18,882	27,111	198,457,960	2,845	6,706	42,520,760	22,455	46,447	510,827,500
91	田 村 市	3,371	58,957	1,422,288,220	106,369	167,385	1,365,300,864	14,557	35,658	231,697,550	124,297	262,000	3,019,286,634
92	南 相 馬 市	5,399	92,345	1,997,587,213	175,189	293,520	2,070,853,596	30,284	75,068	427,242,140	210,872	460,933	4,495,682,949
93	伊 達 市	5,321	99,649	2,184,261,132	159,328	259,726	1,795,793,905	26,467	65,784	405,861,290	191,116	425,159	4,385,916,327
94	本 宮 市	1,985	37,960	842,073,850	58,628	94,090	680,619,260	11,851	28,523	177,345,560	72,464	160,573	1,700,038,670
301	歯科医師国保	434	4,245	145,970,494	26,028	38,251	254,375,560	3,628	6,960	37,777,750	30,090	49,456	438,123,804
302	医師国保	345	5,514	152,320,050	11,414	17,067	138,924,010	4,326	8,916	46,186,520	16,085	31,497	337,430,580

第9表 - 3 保険給付状況（一般被保険者＋退職被保険者等分） - その2 -

番号	保険者名	療 養 の 給 付 等											
		調 剤		食 事 療 養			訪 問 看 護			合 計			
		件 数	(処方箋枚数)	費 用 額	(件 数)	(日 数)	費 用 額	件 数	日 数	費 用 額	件 数	日 数	費 用 額
件	枚	円	件	日	円	件	日	円	件	日	円		
	平成15年度	1,738,789	2,466,970	17,279,172,300	127,266	2,299,848	5,098,170,219	3,615	17,449	153,737,450	6,403,258	11,123,955	129,545,725,697
	平成16年度	1,967,253	2,787,595	20,242,425,764	128,783	2,276,282	5,070,796,030	3,973	19,481	177,660,300	6,938,070	11,536,265	137,094,193,625
	平成17年度	2,142,682	2,949,889	23,132,025,074	141,137	2,257,235	5,037,547,915	4,235	20,508	196,003,570	7,391,534	11,838,643	145,902,671,985
	平成18年度	2,301,789	3,422,650	24,530,586,118	131,278	6,227,096	4,373,938,237	4,395	21,137	205,647,500	7,713,336	11,991,467	149,835,558,139
	平成19年度	2,453,981	3,282,630	27,428,189,091	132,841	6,513,008	4,302,399,836	4,553	23,550	225,191,826	8,001,185	12,125,965	158,295,230,638
	市 計	1,983,055	2,668,598	22,046,960,458	99,831	4,952,258	3,267,961,856	3,717	19,376	187,899,050	6,237,316	9,386,467	121,231,936,725
	町 村 計	453,753	592,141	5,216,938,723	32,289	1,537,042	1,018,619,920	789	3,794	33,992,926	1,700,474	2,658,165	36,104,331,709
	市 町 村 計	2,436,808	3,260,739	27,263,899,181	132,120	6,489,300	4,286,581,776	4,506	23,170	221,891,976	7,937,790	12,044,632	157,336,268,434
	国保組合計	17,173	21,891	164,289,910	721	23,708	15,818,060	47	380	3,299,850	63,395	81,333	958,962,204
1	福 島 市	338,852	454,175	3,889,612,850	15,230	708,227	470,399,702	353	2,481	22,631,600	1,091,928	1,587,803	19,450,181,999
2	二 本 松 市	66,440	84,984	771,172,016	4,099	210,399	139,644,209	115	814	7,579,850	226,138	340,426	4,725,356,613
3	郡 山 市	303,022	406,244	3,397,741,664	18,867	923,866	624,680,940	1,391	5,032	51,975,200	1,110,009	1,787,054	23,491,142,437
4	須 賀 川 市	88,718	117,086	951,297,031	5,215	244,621	162,251,784	309	1,385	13,437,900	299,495	458,939	6,167,768,397
5	白 河 市	50,094	70,987	552,856,348	3,930	180,495	119,700,862	109	496	4,804,650	217,183	396,049	4,680,687,274
6	会津若松市	170,875	217,386	1,787,547,353	7,905	365,869	240,138,872	261	1,459	13,899,800	521,736	721,325	9,827,123,717
7	喜 多 方 市	78,700	103,986	882,466,883	4,131	223,303	113,982,715	211	637	6,031,050	223,216	325,073	4,419,679,013
8	い わ き 市	558,063	778,955	6,155,460,737	22,340	1,216,008	803,597,128	272	2,340	21,437,950	1,505,785	2,219,422	28,060,257,975
10	相 馬 市	40,586	56,398	488,070,670	2,840	125,850	83,741,408	109	967	9,225,800	154,785	237,946	3,091,380,328
11	川 俣 町	16,751	22,245	198,264,320	1,279	73,178	48,465,286	0	0	0	62,845	103,004	1,330,887,566
12	飯 野 町	5,412	7,262	67,792,730	379	17,714	11,744,470	12	93	927,050	23,448	35,314	452,325,300
13	桑 折 町	22,650	30,560	241,933,502	779	34,323	22,564,178	0	0	0	63,138	84,015	1,055,837,322
14	国 見 町	16,686	21,787	214,867,650	956	46,783	31,030,812	10	10	123,500	50,550	75,044	995,310,092
21	大 玉 村	8,142	10,275	95,460,330	433	19,916	13,241,534	19	90	866,350	25,790	37,773	551,611,534
27	鏡 石 町	13,169	17,497	144,522,670	742	31,134	20,729,448	20	63	649,600	48,258	72,440	911,013,138
29	天 栄 村	7,446	10,611	78,363,800	343	13,476	9,083,596	12	43	336,200	23,652	33,081	429,658,496
30	南 会 津 町	17,651	21,054	219,578,790	1,382	61,461	40,723,500	32	303	2,718,800	76,858	111,380	1,705,214,230
31	下 郷 町	6,274	7,759	73,405,500	558	25,498	17,160,580	0	0	0	30,234	45,027	717,376,123
33	檜 枝 岐 村	520	557	4,986,640	44	1,438	985,708	0	0	0	3,163	4,163	55,081,138
36	只 見 町	7,650	8,840	99,649,230	414	17,321	11,551,226	2	33	434,500	22,614	27,400	463,124,016
38	磐 梯 町	6,594	8,179	79,298,570	303	13,705	8,632,228	12	97	860,300	17,259	21,328	345,666,728
39	猪 苗 代 町	23,732	29,672	291,464,480	1,069	43,130	28,788,866	11	53	557,250	67,865	83,696	1,280,686,396
42	北 塩 原 村	4,110	5,920	46,827,810	217	9,925	4,888,542	7	28	269,150	12,253	16,340	234,165,462
45	西 会 津 町	6,844	8,434	81,771,560	791	37,279	22,873,774	1	1	12,350	34,112	54,781	782,238,674
47	会津坂下町	10,401	13,102	124,050,540	1,322	65,262	42,665,654	47	213	2,133,150	62,402	111,132	1,516,796,928
48	湯 川 村	3,044	3,932	35,516,650	212	8,965	5,940,866	0	0	0	11,123	16,454	244,774,066
49	柳 津 町	2,849	3,489	41,178,020	506	23,704	15,738,516	0	0	0	16,213	28,071	429,250,656
51	会津美里町	28,789	35,519	284,594,072	1,579	73,920	47,636,458	39	197	1,922,850	94,177	136,238	1,877,963,650
53	三 島 町	3,077	3,695	36,827,520	233	8,969	6,086,108	0	0	0	10,408	13,871	224,735,408
54	金 山 町	5,320	6,279	60,147,830	252	9,763	6,577,586	12	49	445,100	16,118	18,111	316,825,036

第9表 - 3 保険給付状況（一般被保険者 + 退職被保険者等分） - その2 -

番号	保険者名	療 養 の 給 付 等											
		調 剤			食 事 療 養			訪 問 看 護			合 計		
		件 数	(処方箋枚数)	費 用 額	(件 数)	(日 数)	費 用 額	件 数	日 数	費 用 額	件 数	日 数	費 用 額
55	昭和村	1,991	2,399	25,480,960	147	6,450	4,087,926	0	0	0	10,076	13,160	175,752,396
56	棚倉町	6,411	8,399	82,210,350	967	41,196	27,465,102	2	11	105,000	45,959	84,320	1,085,974,492
57	矢祭町	1,653	2,115	18,592,050	471	17,502	11,812,192	0	0	0	19,774	38,552	540,347,825
58	埴町	2,517	3,082	33,759,080	795	36,626	24,397,900	21	67	693,900	30,479	60,305	819,635,910
59	鮫川村	2,443	3,000	29,390,210	312	13,623	9,178,642	0	0	0	13,893	27,521	344,070,922
60	西郷村	10,195	14,749	117,760,620	1,025	40,524	27,199,928	5	5	74,250	54,017	104,720	1,241,515,604
63	泉崎村	7,084	9,370	76,412,236	508	21,896	15,414,602	36	230	2,111,900	24,973	40,713	528,535,106
64	中島村	5,308	7,033	55,389,800	348	13,775	9,202,804	12	96	895,000	20,610	31,520	431,070,764
65	矢吹町	21,734	29,143	232,303,270	1,499	74,464	50,118,842	47	311	2,853,250	73,986	118,885	1,607,219,852
67	石川町	24,613	32,134	278,224,170	1,355	62,025	41,273,720	83	159	1,724,050	72,919	104,851	1,505,590,837
68	玉川村	11,346	15,037	120,194,720	540	25,659	17,245,888	5	10	115,250	31,063	42,174	607,080,258
69	平田村	8,252	11,138	96,705,380	623	30,970	20,852,532	12	50	489,800	26,927	46,254	683,609,061
70	浅川町	6,994	8,996	96,188,360	494	25,995	17,513,890	36	50	566,900	24,605	38,708	536,057,140
71	古殿町	9,613	13,154	111,941,940	535	25,243	17,185,852	45	61	686,950	27,698	39,236	561,879,144
72	三春町	19,652	26,156	203,931,570	1,076	50,606	33,546,893	74	163	1,813,700	67,986	102,559	1,375,202,220
73	小野町	11,728	14,919	129,499,170	965	47,574	31,563,038	50	115	1,268,850	45,387	74,434	1,018,240,748
79	広野町	6,096	8,546	67,374,500	418	27,192	18,456,910	2	19	173,600	19,833	36,159	447,737,112
80	檜葉町	10,246	13,939	118,772,160	554	31,055	20,889,082	25	206	1,770,950	32,524	49,789	664,116,562
81	富岡町	13,531	19,094	170,534,813	978	49,806	33,345,364	15	172	1,505,350	53,952	92,989	1,110,396,719
82	川内村	2,671	4,653	30,229,480	302	16,850	11,142,588	0	0	0	12,812	21,431	302,158,468
83	大熊町	10,858	14,104	120,756,150	976	60,452	39,857,183	23	161	1,506,250	37,914	65,758	893,770,528
84	双葉町	3,704	4,751	48,578,730	558	30,403	20,341,890	42	217	2,125,200	23,391	45,885	569,742,890
85	浪江町	18,398	24,092	201,319,040	1,472	76,592	50,390,248	15	215	1,087,250	83,677	138,054	1,614,405,838
86	葛尾村	2,162	2,732	28,147,620	186	7,280	4,818,122	0	0	0	8,450	12,586	180,042,092
87	新地町	7,602	10,154	95,805,320	696	32,559	21,775,900	3	203	169,376	32,794	52,492	699,441,006
90	飯館村	9,840	12,584	106,934,810	696	33,861	22,433,946	0	0	0	32,295	46,447	640,196,256
91	田村市	55,169	71,213	558,673,660	3,204	156,352	102,840,636	209	896	9,389,650	179,675	262,896	3,690,190,580
92	南相馬市	91,228	120,067	1,003,845,488	5,129	241,433	160,509,858	151	1,166	10,386,950	302,251	462,099	5,670,425,245
93	伊達市	106,109	142,114	1,233,694,788	5,044	253,157	177,690,735	127	1,148	11,957,850	297,352	426,307	5,809,259,700
94	本宮市	35,199	45,003	374,520,970	1,897	102,678	68,783,007	100	555	5,140,800	107,763	161,128	2,148,483,447
301	歯科医師国保	11,710	14,869	99,826,090	405	10,029	6,577,192	21	274	2,291,750	41,821	49,730	546,818,836
302	医師国保	5,463	7,022	64,463,820	316	13,679	9,240,868	26	106	1,008,100	21,574	31,603	412,143,368

第9表 - 3 保険給付状況（一般被保険者分 + 退職被保険者等分） - その3 -

番号	保険者名	療 養 費 等													
		診 療 費		そ の 他		小 計		海外療養費(再掲)		食 事 療 養		移 送 費		合 計	
		件 数	費 用 額	件 数	費 用 額	件 数	費 用 額	件 数	費 用 額	件 数	費 用 額	件 数	費 用 額	件 数	費 用 額
		件	円	件	円	件	円	件	円	件	円	件	円	件	円
	平成15年度	1,749	30,787,935	118,400	1,073,619,473	120,149	1,104,407,408	29	4,795,107	1,474	-	5	345,351	121,628	1,104,752,759
	平成16年度	1,980	35,823,282	129,123	1,176,860,211	131,103	1,212,683,493	31	4,212,201	1,133	-	1	13,650	132,237	1,212,697,143
	平成17年度	2,434	41,691,319	138,907	1,237,969,939	141,341	1,279,661,258	45	3,917,807	1,143	-	1	43,050	142,485	1,279,704,308
	平成18年度	2,875	47,360,083	150,168	1,341,153,783	153,043	1,388,513,866	80	5,113,499	1,085	-	3	552,810	154,131	1,389,066,676
	平成19年度	3,247	53,752,304	159,613	1,447,931,882	162,860	1,501,684,186	84	5,002,464	554	-	1	12,920	163,415	1,501,697,106
	市 計	2,289	41,063,394	132,039	1,227,636,562	134,328	1,268,699,956	78	3,437,269	540	-	1	12,920	134,869	1,268,712,876
	町 村 計	958	12,688,910	26,000	210,073,401	26,958	222,762,311	6	1,565,195	14	-	0	0	26,972	222,762,311
	市 町 村 計	3,247	53,752,304	158,039	1,437,709,963	161,286	1,491,462,267	84	5,002,464	554	-	1	12,920	161,841	1,491,475,187
	国保組合計	0	0	1,574	10,221,919	1,574	10,221,919	0	0	0	-	0	0	1,574	10,221,919
1	福 島 市	472	5,805,705	16,010	132,860,745	16,482	138,666,450	44	835,401	219	-	0	0	16,701	138,666,450
2	二 本 松 市	3	34,480	4,217	35,405,842	4,220	35,440,322	0	0	0	-	0	0	4,220	35,440,322
3	郡 山 市	845	18,382,924	33,339	305,862,665	34,184	324,245,589	23	1,411,981	123	-	0	0	34,307	324,245,589
4	須 賀 川 市	0	0	5,177	41,712,987	5,177	41,712,987	1	8,411	0	-	0	0	5,177	41,712,987
5	白 河 市	108	1,813,597	3,050	25,339,093	3,158	27,152,690	2	151,883	15	-	0	0	3,173	27,152,690
6	会津若松市	239	2,989,784	3,588	30,434,362	3,827	33,424,146	1	23,924	9	-	0	0	3,836	33,424,146
7	喜 多 方 市	45	852,950	1,424	13,013,419	1,469	13,866,369	0	0	1	-	0	0	1,470	13,866,369
8	い わ き 市	414	6,435,712	42,532	454,076,913	42,946	460,512,625	7	1,005,669	167	-	0	0	43,113	460,512,625
10	相 馬 市	81	877,430	4,329	40,020,190	4,410	40,897,620	0	0	0	-	1	12,920	4,411	40,910,540
11	川 俣 町	0	0	788	7,426,099	788	7,426,099	0	0	0	-	0	0	788	7,426,099
12	飯 野 町	0	0	236	1,595,094	236	1,595,094	0	0	0	-	0	0	236	1,595,094
13	桑 折 町	0	0	967	8,677,087	967	8,677,087	0	0	0	-	0	0	967	8,677,087
14	国 見 町	0	0	685	5,106,516	685	5,106,516	0	0	0	-	0	0	685	5,106,516
21	大 玉 村	0	0	492	5,039,819	492	5,039,819	0	0	0	-	0	0	492	5,039,819
27	鏡 石 町	100	819,587	1,213	8,585,138	1,313	9,404,725	0	0	0	-	0	0	1,313	9,404,725
29	天 栄 村	0	0	426	3,546,397	426	3,546,397	0	0	0	-	0	0	426	3,546,397
30	南 会 津 町	269	1,354,256	47	1,348,215	316	2,702,471	0	0	0	-	0	0	316	2,702,471
31	下 郷 町	108	912,968	0	0	108	912,968	0	0	5	-	0	0	113	912,968
33	檜 枝 岐 村	1	25,400	3	137,985	4	163,385	0	0	4	-	0	0	8	163,385
36	只 見 町	0	0	40	383,172	40	383,172	0	0	1	-	0	0	41	383,172
38	磐 梯 町	0	0	88	528,366	88	528,366	0	0	0	-	0	0	88	528,366
39	猪 苗 代 町	43	379,910	858	4,634,873	901	5,014,783	0	0	0	-	0	0	901	5,014,783
42	北 塩 原 村	0	0	143	797,583	143	797,583	0	0	0	-	0	0	143	797,583
45	西 会 津 町	9	108,675	173	1,383,517	182	1,492,192	0	0	0	-	0	0	182	1,492,192
47	会津坂下町	0	0	639	5,761,309	639	5,761,309	0	0	1	-	0	0	640	5,761,309
48	湯 川 村	7	71,670	33	264,374	40	336,044	0	0	0	-	0	0	40	336,044
49	柳 津 町	0	0	78	676,537	78	676,537	0	0	0	-	0	0	78	676,537
51	会津美里町	33	1,059,140	523	5,543,281	556	6,602,421	0	0	2	-	0	0	558	6,602,421
53	三 島 町	37	343,226	1	14,420	38	357,646	0	0	0	-	0	0	38	357,646
54	金 山 町	5	381,848	341	3,243,358	346	3,625,206	4	348,248	0	-	0	0	346	3,625,206

第9表 - 3 保険給付状況（一般被保険者分 + 退職被保険者等分） - その3 -

番号	保険者名	療 養 費 等													
		診 療 費		そ の 他		小 計		海外療養費(再掲)		食 事 療 養		移 送 費		合 計	
		件 数	費 用 額	件 数	費 用 額	件 数	費 用 額	件 数	費 用 額	件 数	費 用 額	件 数	費 用 額	件 数	費 用 額
55	昭和村	0	0	115	1,014,737	115	1,014,737	0	0	0	-	0	0	115	1,014,737
56	棚倉町	95	1,218,098	1,382	12,874,464	1,477	14,092,562	0	0	0	-	0	0	1,477	14,092,562
57	矢祭町	0	0	502	3,245,429	502	3,245,429	0	0	0	-	0	0	502	3,245,429
58	塙町	22	315,750	1,182	8,345,362	1,204	8,661,112	0	0	0	-	0	0	1,204	8,661,112
59	鮫川村	1	32,780	303	2,173,301	304	2,206,081	0	0	0	-	0	0	304	2,206,081
60	西郷村	10	160,980	776	5,998,693	786	6,159,673	0	0	0	-	0	0	786	6,159,673
63	泉崎村	0	0	371	3,641,851	371	3,641,851	0	0	0	-	0	0	371	3,641,851
64	中島村	1	33,870	345	2,149,083	346	2,182,953	0	0	0	-	0	0	346	2,182,953
65	矢吹町	3	11,330	956	9,492,640	959	9,503,970	1	81,936	0	-	0	0	959	9,503,970
67	石川町	0	0	1,101	8,671,260	1,101	8,671,260	0	0	0	-	0	0	1,101	8,671,260
68	玉川村	6	1,171,014	399	3,409,787	405	4,580,801	1	1,135,011	0	-	0	0	405	4,580,801
69	平田村	6	231,120	398	3,043,440	404	3,274,560	0	0	0	-	0	0	404	3,274,560
70	浅川町	0	0	733	5,863,528	733	5,863,528	0	0	0	-	0	0	733	5,863,528
71	古殿町	9	286,403	262	1,352,700	271	1,639,103	0	0	0	-	0	0	271	1,639,103
72	三春町	89	1,719,703	1,434	9,779,096	1,523	11,498,799	0	0	1	-	0	0	1,524	11,498,799
73	小野町	4	67,350	807	5,625,538	811	5,692,888	0	0	0	-	0	0	811	5,692,888
79	広野町	0	0	491	3,851,774	491	3,851,774	0	0	0	-	0	0	491	3,851,774
80	檜葉町	0	0	553	4,441,768	553	4,441,768	0	0	0	-	0	0	553	4,441,768
81	富岡町	9	98,750	1,342	11,683,175	1,351	11,781,925	0	0	0	-	0	0	1,351	11,781,925
82	川内村	18	240,960	203	1,241,373	221	1,482,333	0	0	0	-	0	0	221	1,482,333
83	大熊町	13	1,205,742	1,075	7,411,818	1,088	8,617,560	0	0	0	-	0	0	1,088	8,617,560
84	双葉町	1	30,220	636	5,162,539	637	5,192,759	0	0	0	-	0	0	637	5,192,759
85	浪江町	0	0	2,118	17,894,589	2,118	17,894,589	0	0	0	-	0	0	2,118	17,894,589
86	葛尾村	0	0	93	742,349	93	742,349	0	0	0	-	0	0	93	742,349
87	新地町	0	0	440	4,319,151	440	4,319,151	0	0	0	-	0	0	440	4,319,151
90	飯館村	59	408,160	209	1,950,816	268	2,358,976	0	0	0	-	0	0	268	2,358,976
91	田村市	12	699,260	4,645	32,337,290	4,657	33,036,550	0	0	6	-	0	0	4,663	33,036,550
92	南相馬市	42	1,152,310	8,278	69,607,231	8,320	70,759,541	0	0	0	-	0	0	8,320	70,759,541
93	伊達市	24	1,860,672	3,983	33,141,223	4,007	35,001,895	0	0	0	-	0	0	4,007	35,001,895
94	本宮市	4	158,570	1,467	13,824,602	1,471	13,983,172	0	0	0	-	0	0	1,471	13,983,172
301	歯科医師国保	0	0	1,254	6,954,977	1,254	6,954,977	0	0	0	-	0	0	1,254	6,954,977
302	医師国保	0	0	320	3,266,942	320	3,266,942	0	0	0	-	0	0	320	3,266,942

第9表-3 保険給付状況(一般被保険者分+退職被保険者等分)-その4-

番号	保険者名	療養諸費合計		療養諸費の負担内訳					高額療養費	1人当たりの額				年度平均 一般+退職 被保険者等数		
		件数	費用額	保険者負担分	一部負担金	薬剤一部負担金 (再掲)	公費負担分		件数	保険者負担分 (一部負担金のうち)	療養の給付等 費用額	療養諸費 費用額	療養諸費 保険者負担分		保険給付費 保険者負担分	
							他法優先	国保優先								
		件	円	円	円	円	円	円	円	円	円	円	円	円	円	人
	平成15年度	6,524,886	130,650,478,456	94,348,970,551	34,682,908,287	129,033,630	0	1,618,599,618	108,830	10,109,168,397	221,255	223,142	161,141	178,407	585,504	
	平成16年度	7,070,307	138,306,890,768	101,179,557,103	35,426,280,721	-136,912	0	1,701,052,944	117,808	10,547,623,948	228,461	230,482	168,611	186,188	600,077	
	平成17年度	7,534,019	147,182,376,293	109,090,874,594	36,331,481,452	-16,838	0	1,760,020,247	124,165	10,663,808,773	241,106	243,220	180,274	197,896	605,140	
	平成18年度	7,867,467	151,224,624,815	113,178,970,185	36,426,176,608	18,802	0	1,619,478,022	131,474	10,762,645,912	248,364	250,667	187,603	205,443	603,289	
	平成19年度	8,164,600	159,796,927,744	120,638,161,336	37,540,315,410	1,443	0	1,618,450,998	147,041	11,597,225,610	265,969	268,492	202,697	222,183	595,165	
	市計	6,372,185	122,500,649,601	92,526,893,983	28,716,027,208	7,950	0	1,257,728,410	113,406	8,830,240,722	269,778	272,602	205,901	225,551	449,376	
	町村計	1,727,446	36,327,094,020	27,403,599,828	8,569,867,910	-6,507	0	353,626,282	33,251	2,726,968,760	261,887	263,503	198,776	218,556	137,862	
	市町村計	8,099,631	158,827,743,621	119,930,493,811	37,285,895,118	1,443	0	1,611,354,692	146,657	11,557,209,482	267,926	270,466	204,228	223,909	587,238	
	国保組合計	64,969	969,184,123	707,667,525	254,420,292	0	0	7,096,306	384	40,016,128	120,974	122,264	89,273	94,321	7,927	
1	福島市	1,108,629	19,588,848,449	14,875,477,497	4,504,791,490	0	0	208,579,462	26,644	1,265,997,658	267,459	269,366	204,553	221,961	72,722	
2	二本松市	230,358	4,760,796,935	3,566,982,540	1,134,836,702	0	0	58,977,693	3,808	357,016,461	266,367	268,365	201,070	221,195	17,740	
3	郡山市	1,144,316	23,815,388,026	17,944,855,570	5,595,456,470	8,130	0	275,075,986	18,963	1,769,949,707	257,587	261,142	196,770	216,178	91,197	
4	須賀川市	304,672	6,209,481,384	4,673,840,879	1,465,145,464	0	0	70,495,041	5,097	465,045,887	257,258	258,998	194,946	214,344	23,975	
5	白河市	220,356	4,707,839,964	3,542,252,617	1,109,819,804	0	0	55,767,543	4,362	335,827,959	260,719	262,231	197,307	216,013	17,953	
6	会津若松市	525,572	9,860,547,863	7,454,221,794	2,308,542,037	0	0	97,784,032	7,768	773,395,669	260,978	261,866	197,961	218,500	37,655	
7	喜多方市	224,686	4,433,545,382	3,363,086,028	1,025,376,692	0	0	45,082,662	4,190	337,253,977	276,264	277,131	210,219	231,300	15,998	
8	いわき市	1,548,898	28,520,770,600	21,583,765,490	6,706,233,089	0	0	230,772,021	23,879	2,028,855,133	299,086	303,995	230,055	251,680	93,820	
10	相馬市	159,196	3,132,290,868	2,361,594,138	737,458,204	0	0	33,238,526	3,195	227,179,478	255,380	258,760	195,092	213,860	12,105	
11	川俣町	63,633	1,338,313,665	1,008,695,608	310,838,171	0	0	18,779,886	1,351	107,000,665	279,363	280,922	211,733	234,193	4,764	
12	飯野町	23,684	453,920,394	343,890,386	106,346,955	0	0	3,683,053	466	32,449,588	246,902	247,773	187,713	205,426	1,832	
13	桑折町	64,105	1,064,514,409	801,220,481	249,819,883	0	0	13,474,045	1,002	70,391,244	263,170	265,333	199,706	217,251	4,012	
14	国見町	51,235	1,000,416,608	757,553,046	235,038,290	0	0	7,825,272	978	63,321,989	288,831	290,312	219,835	238,211	3,446	
21	大玉村	26,282	556,651,353	420,435,565	130,779,393	0	0	5,436,395	557	43,494,731	264,689	267,107	201,745	222,615	2,084	
27	鏡石町	49,571	920,417,863	693,912,470	213,890,273	0	0	12,615,120	561	56,783,128	218,626	220,883	166,526	180,153	4,167	
29	天栄村	24,078	433,204,893	325,332,175	104,429,705	0	0	3,443,013	348	27,755,309	227,092	228,967	171,951	186,621	1,892	
30	南会津町	77,174	1,707,916,701	1,304,497,717	388,845,052	0	0	14,573,932	1,258	131,683,994	277,271	277,710	212,113	233,525	6,150	
31	下郷町	30,347	718,289,091	540,378,651	171,047,322	0	0	6,863,118	821	60,318,533	293,525	293,899	221,104	245,784	2,444	
33	檜枝岐村	3,171	55,244,523	40,874,649	14,254,781	0	0	115,093	42	3,268,637	215,161	215,799	159,667	172,435	256	
36	只見町	22,655	463,507,188	355,616,868	103,199,610	0	0	4,690,710	427	29,052,553	286,764	287,001	220,196	238,185	1,615	
38	磐梯町	17,347	346,195,094	268,181,958	75,189,797	0	0	2,823,339	400	25,998,636	308,081	308,552	239,021	262,193	1,122	
39	猪苗代町	68,766	1,285,701,179	984,400,048	292,586,738	0	0	8,714,393	982	87,749,688	266,034	267,075	204,487	222,715	4,814	
42	北塩原村	12,396	234,963,045	175,120,268	56,895,562	0	0	2,947,215	246	18,419,426	206,495	207,198	154,427	170,670	1,134	
45	西会津町	34,294	783,730,866	595,780,487	180,399,628	0	0	7,550,751	740	65,325,201	270,390	270,906	205,939	228,519	2,893	
47	会津坂下町	63,042	1,522,558,237	1,152,585,532	354,524,091	0	0	15,448,614	1,384	131,430,465	278,209	279,266	211,406	235,513	5,452	
48	湯川村	11,163	245,110,110	185,227,790	58,260,395	0	0	1,621,925	284	20,054,070	279,742	280,126	211,689	234,608	875	
49	柳津町	16,291	429,927,193	326,806,584	99,740,453	0	0	3,380,156	601	37,340,050	307,707	308,192	234,270	261,037	1,395	
51	会津美里町	94,735	1,884,566,071	1,424,048,796	448,304,339	-6,507	0	12,212,936	1,762	162,936,746	258,352	259,261	195,907	218,322	7,269	
53	三島町	10,446	225,093,054	170,617,418	53,434,326	0	0	1,041,310	277	19,029,799	331,958	332,486	252,020	280,129	677	
54	金山町	16,464	320,450,242	248,703,598	70,151,580	0	0	1,595,064	316	21,848,307	296,931	300,328	233,087	253,563	1,067	

番号	保険者名	療養諸費合計		療養諸費の負担内訳					高額療養費		1人当たり額				年度平均 一般+退職 被保険者等数
		件数	費用額	保険者負担分	一部負担金	薬剤一部負担金 (再掲)	公費負担分		件数	保険者負担分 (一部負担金のうち)	療養の給付等 費用額	療養諸費 費用額	療養諸費 保険者負担分	保険給付費 保険者負担分	
							他法優先	国保優先							
55	昭和村	10,191	176,767,133	135,849,491	40,391,443	0	0	526,199	175	10,072,879	285,776	287,426	220,893	237,272	615
56	棚倉町	47,436	1,100,067,054	833,348,920	258,259,432	0	0	8,458,702	1,057	75,930,320	236,184	239,249	181,242	197,755	4,598
57	矢祭町	20,276	543,593,254	405,663,071	134,392,580	0	0	3,537,603	601	47,000,316	239,941	241,382	180,135	201,005	2,252
58	塙町	31,683	828,297,022	625,978,969	194,198,309	0	0	8,119,744	798	62,572,470	240,503	243,045	183,679	202,040	3,408
59	鮫川村	14,197	346,277,003	260,104,919	80,863,660	0	0	5,308,424	299	26,751,730	238,111	239,638	180,003	198,517	1,445
60	西郷村	54,803	1,247,675,277	932,882,667	301,287,029	0	0	13,505,581	987	88,479,110	249,701	250,940	187,627	205,423	4,972
63	泉崎村	25,344	532,176,957	400,276,674	126,010,554	0	0	5,889,729	393	36,542,720	253,009	254,752	191,612	209,105	2,089
64	中島村	20,956	433,253,717	326,397,110	100,210,773	0	0	6,645,834	261	30,627,338	252,531	253,810	191,211	209,153	1,707
65	矢吹町	74,945	1,616,723,822	1,207,917,105	389,289,813	0	0	19,516,904	1,521	121,318,747	265,437	267,006	199,491	219,527	6,055
67	石川町	74,020	1,514,262,097	1,137,388,649	358,408,071	0	0	18,465,377	1,118	103,578,321	260,438	261,938	196,746	214,663	5,781
68	玉川村	31,468	611,661,059	458,693,935	146,843,219	0	0	6,123,905	477	46,270,646	263,375	265,363	199,000	219,074	2,305
69	平田村	27,331	686,883,621	509,429,114	168,886,445	0	0	8,568,062	540	58,516,225	259,237	260,479	193,185	215,376	2,637
70	浅川町	25,338	541,920,668	403,612,785	132,059,072	0	0	6,248,811	609	43,989,177	249,329	252,056	187,727	208,187	2,150
71	古殿町	27,969	563,518,247	433,141,437	125,106,842	0	0	5,269,968	392	30,361,414	262,438	263,203	202,308	216,489	2,141
72	三春町	69,510	1,386,701,019	1,046,587,418	323,723,933	0	0	16,389,668	1,187	95,380,082	248,456	250,533	189,085	206,318	5,535
73	小野町	46,198	1,023,933,636	770,587,206	240,728,371	0	0	12,618,059	789	71,232,552	259,755	261,208	196,578	214,750	3,920
79	広野町	20,324	451,588,886	341,758,112	104,691,507	0	0	5,139,267	461	35,284,739	331,412	334,263	252,967	279,084	1,351
80	檜葉町	33,077	668,558,330	503,207,464	159,712,677	0	0	5,638,189	690	57,020,072	303,666	305,697	230,090	256,163	2,187
81	富岡町	55,303	1,122,178,644	838,786,564	276,321,521	0	0	7,070,559	932	81,035,977	265,455	268,271	200,523	219,895	4,183
82	川内村	13,033	303,640,801	233,255,648	65,965,749	0	0	4,419,404	304	17,863,878	283,451	284,841	218,814	235,572	1,066
83	大熊町	39,002	902,388,088	678,439,452	215,981,001	0	0	7,967,635	1,125	89,563,589	310,014	313,003	235,324	266,390	2,883
84	双葉町	24,028	574,935,649	433,494,342	139,012,745	0	0	2,428,562	616	47,979,592	287,314	289,932	218,605	242,801	1,983
85	浪江町	85,795	1,632,300,427	1,218,995,302	399,778,460	0	0	13,526,665	1,762	120,591,118	227,125	229,643	171,496	188,462	7,108
86	葛尾村	8,543	180,784,441	136,332,994	42,324,986	0	0	2,126,461	208	13,064,850	241,020	242,014	182,507	199,997	747
87	新地町	33,234	703,760,157	525,495,280	172,808,379	0	0	5,456,498	605	52,038,526	267,575	269,227	201,031	220,939	2,614
90	飯館村	32,563	642,555,232	482,095,105	154,634,995	0	0	5,825,132	541	48,249,613	231,118	231,969	174,042	191,460	2,770
91	田村市	184,338	3,723,227,130	2,818,895,057	859,412,231	0	0	44,919,842	3,381	268,427,156	254,461	256,739	194,380	212,889	14,502
92	南相馬市	310,571	5,741,184,786	4,325,255,232	1,366,842,422	0	0	49,087,132	5,714	386,846,988	249,765	252,882	190,515	207,554	22,703
93	伊達市	301,359	5,844,261,595	4,392,873,687	1,389,136,389	-180	0	62,251,519	4,466	448,182,788	280,410	282,100	212,042	233,676	20,717
94	本宮市	109,234	2,162,466,619	1,623,793,454	512,976,214	0	0	25,696,951	1,939	166,261,861	259,197	260,884	195,897	215,956	8,289
301	歯科医師国保	43,075	553,773,813	394,729,411	156,028,556	0	0	3,015,846	269	30,655,800	112,007	113,432	80,854	87,133	4,882
302	医師国保	21,894	415,410,310	312,938,114	98,391,736	0	0	4,080,460	115	9,360,328	135,351	136,424	102,771	105,845	3,045

第10表 - 1 高額療養費の状況（一般被保険者分） - その1 -

番号	保険者名	70歳以上対象分						世帯合算分				多数該当分		長期疾病分		その他		合計		年間平均 長期特定 疾病 該当者数
		外来分		70歳以上合算分				多数該当分		その他										
		件数	高額療養費 円	件数	高額療養費 円	件数	高額療養費 円					件数	高額療養費 円	件数	高額療養費 円	件数	高額療養費 円	件数	高額療養費 円	
								多数該当分	その他											
	平成15年度	380	2,576,773	6	295,975	1,125	36,412,731	2,634	287,900,663	1,680	198,633,484	39,588	2,839,202,289	15,024	1,645,117,769	26,826	2,944,760,018	87,263	7,954,899,702	1,074
	平成16年度	1,164	7,818,941	6	17,807	2,778	85,609,210	2,736	280,287,556	2,169	234,584,598	38,369	2,853,947,061	15,490	1,643,030,893	28,041	2,951,003,274	90,753	8,056,299,340	1,098
	平成17年度	1,730	14,278,511	39	840,849	4,631	139,061,656	3,149	286,848,420	2,752	231,386,793	37,003	2,828,670,930	15,580	1,665,759,641	27,943	2,924,734,271	92,827	8,091,581,071	1,094
	平成18年度	2,409	16,022,043	75	4,255,819	7,952	251,215,531	3,446	315,973,478	2,791	245,122,032	35,899	2,839,808,974	15,423	1,614,663,372	26,897	2,816,471,369	94,892	8,103,532,618	1,102
	平成19年度	3,627	27,596,596	120	9,497,400	9,492	340,164,008	2,950	173,570,771	2,877	168,212,387	33,880	2,618,009,685	15,735	1,651,747,858	35,666	3,697,586,233	104,347	8,686,384,938	1,166
	市計	2,456	17,632,003	78	7,493,962	6,883	246,601,028	2,367	138,703,839	2,445	128,702,636	25,630	1,978,162,416	11,946	1,264,348,670	26,573	2,682,452,761	78,378	6,464,097,315	915
	町村計	1,169	9,930,898	35	1,743,809	2,549	89,869,863	575	33,175,976	426	37,108,576	8,199	635,544,421	3,693	377,336,083	8,939	997,561,869	25,585	2,182,271,495	244
	市町村計	3,625	27,562,901	113	9,237,771	9,432	336,470,891	2,942	171,879,815	2,871	165,811,212	33,829	2,613,706,837	15,639	1,641,684,753	35,512	3,680,014,630	103,963	8,646,368,810	1,159
	国保組合計	2	33,695	7	259,629	60	3,693,117	8	1,690,956	6	2,401,175	51	4,302,848	96	10,063,105	154	17,571,603	384	40,016,128	7
1	福島市	648	5,295,339	46	5,263,542	1,167	43,280,416	290	14,952,444	1,037	13,641,277	3,826	269,083,593	1,417	142,904,586	6,657	341,524,532	15,088	835,945,729	108
2	二本松市	75	1,046,927	0	0	259	11,368,336	81	5,330,320	39	2,454,744	1,168	96,805,951	426	35,572,974	897	114,642,234	2,945	267,221,486	24
3	郡山市	155	1,430,611	11	1,295,724	1,375	62,860,480	330	26,001,913	221	25,018,681	5,756	447,950,439	2,625	293,418,867	3,742	504,449,522	14,215	1,362,426,237	227
4	須賀川市	108	858,530	5	216,794	346	13,512,934	104	5,514,172	64	6,537,137	1,390	112,091,303	806	85,763,277	1,063	137,262,416	3,886	361,756,563	53
5	白河市	255	1,292,872	0	0	276	7,823,088	81	4,202,469	55	6,276,721	1,118	82,787,864	453	44,552,178	944	101,904,427	3,182	248,839,619	35
6	会津若松市	66	619,566	0	0	65	1,165,721	174	9,608,360	64	5,028,034	796	70,993,917	943	106,241,569	3,454	355,670,063	5,562	549,327,230	70
7	喜多方市	253	1,657,771	0	0	297	13,078,712	57	5,878,381	45	4,543,764	1,332	102,836,559	353	44,109,868	800	88,513,064	3,137	260,618,119	27
8	いわき市	389	2,604,550	13	557,694	1,555	48,925,120	514	31,163,548	313	25,320,674	6,702	523,594,821	2,700	317,703,213	4,031	445,193,459	16,217	1,395,063,079	244
10	相馬市	2	12,130	2	119,140	252	7,536,113	159	5,227,434	164	3,556,671	667	51,807,162	684	42,798,468	645	73,805,960	2,575	184,863,078	23
11	川俣町	6	11,744	6	269,031	36	1,309,762	0	0	0	0	571	41,354,885	129	13,536,292	302	30,906,613	1,050	87,388,327	11
12	飯野町	26	415,355	0	0	59	1,261,546	17	941,338	9	483,702	115	8,725,620	18	1,836,252	60	5,906,250	304	19,570,063	1
13	桑折町	24	219,024	0	0	78	2,344,400	44	1,964,751	13	388,658	65	4,949,954	101	8,488,873	310	31,787,036	635	50,142,696	8
14	国見町	39	514,594	0	0	137	3,595,597	25	466,241	11	540,774	252	18,543,762	38	2,705,524	194	21,859,221	696	48,225,713	2
21	大玉村	0	0	0	0	36	1,537,441	23	361,331	4	132,608	42	3,054,495	116	10,605,930	167	18,786,850	388	34,478,655	7
27	鏡石町	13	107,359	0	0	26	428,004	29	3,387,258	22	3,099,083	131	12,028,399	37	3,958,606	175	22,699,565	433	45,708,274	3
29	天栄村	15	102,521	0	0	15	252,021	37	1,956,149	14	1,368,374	74	5,772,722	21	2,258,381	85	9,048,736	261	20,758,904	1
30	南会津町	4	29,637	0	0	161	7,198,283	5	322,651	17	1,847,311	367	42,562,208	120	11,519,954	280	41,512,941	954	104,992,985	8
31	下郷町	52	348,189	1	21,540	49	1,120,970	22	1,110,156	16	1,541,898	225	17,814,129	116	9,180,307	151	21,675,315	632	52,812,504	8
33	檜枝岐村	2	2,747	0	0	2	163,186	0	0	1	19,826	1	42,820	0	0	14	2,158,349	20	2,386,928	0
36	只見町	40	172,931	0	0	90	3,163,180	0	0	7	810,560	76	7,254,436	1	142,052	109	8,466,937	323	20,010,096	0
38	磐梯町	33	267,539	0	0	45	964,281	0	0	3	11,842	73	6,264,744	14	1,542,259	49	3,382,921	217	12,433,586	1
39	猪苗代町	40	236,072	0	0	131	4,848,529	4	186,612	11	1,579,739	221	18,539,473	53	6,995,546	202	31,491,461	662	63,877,432	4
42	北塩原村	0	0	0	0	7	29,600	0	0	0	0	79	5,552,070	25	3,668,569	107	7,080,982	218	16,331,221	2
45	西会津町	18	132,449	0	0	80	3,726,011	5	244,914	17	1,456,875	225	17,660,237	43	5,323,547	170	21,326,866	558	49,870,899	1
47	会津坂下町	53	560,584	0	0	120	6,604,494	6	372,207	6	157,799	411	32,655,199	148	17,101,821	315	44,493,221	1,059	101,945,325	0
48	湯川村	10	28,988	1	367,002	22	876,059	4	66,678	4	78,293	78	4,910,320	56	3,924,670	37	4,929,253	212	15,181,263	3
49	柳津町	44	225,087	0	0	90	2,495,084	0	0	0	0	167	13,243,591	27	2,454,693	103	8,185,615	431	26,604,070	2
51	会津美里町	38	205,487	1	483,387	148	5,464,556	32	1,229,566	19	1,382,405	509	40,673,689	264	28,224,210	329	48,727,366	1,340	126,390,666	18
53	三島町	33	112,120	5	64,220	25	917,612	9	169,348	8	334,913	60	5,081,645	13	3,122,444	74	7,134,501	227	16,936,803	1
54	金山町	38	190,286	0	0	62	2,400,937	1	90,923	10	557,189	25	1,503,219	0	0	60	9,686,152	196	14,428,706	0

番号	保険者名	70歳以上対象分						世帯合算分				多数該当分		長期疾病分		その他		合計		年間平均 長期特定 疾病 該当者数
		外来分		70歳以上合算分				多数該当分		その他										
		件数	高額療養費	件数	高額療養費	件数	高額療養費	件数	高額療養費	件数	高額療養費	件数	高額療養費	件数	高額療養費	件数	高額療養費	件数	高額療養費	
55	昭和村	0	0	0	0	18	359,753	0	0	0	0	45	3,479,050	0	0	63	2,881,008	126	6,719,811	0
56	棚倉町	76	458,120	0	0	116	4,262,749	3	172,724	16	1,088,331	185	16,912,517	153	15,492,156	257	23,321,852	806	61,708,449	11
57	矢祭町	54	811,834	0	0	26	576,458	3	385,806	15	1,482,710	61	4,850,752	86	11,159,124	246	19,542,143	491	38,808,827	4
58	埴町	52	327,282	0	0	56	1,240,604	25	1,640,332	22	1,421,915	68	4,960,535	62	8,936,008	312	31,079,741	597	49,606,417	5
59	鯉川村	0	0	1	16,400	1	99,941	3	178,188	0	0	98	6,685,351	40	5,141,342	121	10,410,060	264	22,531,282	4
60	西郷村	37	863,481	2	5,906	64	2,164,778	10	182,670	3	261,813	104	7,822,029	117	12,940,507	445	46,703,754	782	70,944,938	8
63	泉崎村	0	0	0	0	15	1,248,915	16	2,213,719	6	962,151	122	7,769,220	71	6,106,022	108	14,010,499	338	32,310,526	4
64	中島村	0	0	0	0	5	249,030	0	0	7	928,309	75	5,440,468	43	5,459,204	105	15,148,208	235	27,225,219	3
65	矢吹町	98	1,247,902	0	0	70	2,374,117	46	3,559,662	29	3,691,371	188	11,040,113	223	18,449,204	610	60,883,628	1,264	101,245,997	19
67	石川町	0	0	0	0	0	0	21	1,728,919	39	2,349,575	260	18,775,728	130	13,080,464	445	45,504,409	895	81,439,095	8
68	玉川村	0	0	0	0	26	700,407	2	527,550	2	164,337	173	12,918,552	64	6,789,910	128	16,823,826	395	37,924,582	3
69	平田村	0	0	0	0	45	2,684,314	36	1,366,761	7	413,502	207	18,628,176	10	1,076,702	194	28,320,274	499	52,489,729	1
70	浅川町	22	133,324	4	75,277	53	372,166	11	703,134	5	290,817	200	13,485,147	18	3,162,437	151	18,222,557	464	36,444,859	2
71	古殿町	0	0	0	0	49	2,806,019	10	603,080	6	771,366	150	9,236,752	21	2,641,635	100	11,920,304	336	27,979,156	2
72	三春町	50	409,345	0	0	109	4,273,189	8	429,526	17	1,386,318	338	24,345,285	113	14,961,482	245	28,994,754	880	74,799,899	9
73	小野町	7	20,690	11	421,457	54	2,979,195	36	2,365,004	13	1,132,675	303	25,887,938	95	11,997,852	156	17,901,432	675	62,706,243	7
79	広野町	0	0	0	0	0	0	1	84,028	0	0	179	13,006,459	80	7,968,709	138	9,503,333	398	30,562,529	4
80	檜葉町	22	46,548	3	19,589	5	58,880	27	1,705,189	4	290,498	49	3,977,035	328	34,453,449	65	6,147,304	503	46,698,492	25
81	富岡町	4	40,894	0	0	18	322,643	1	208,817	4	268,880	317	21,993,518	124	15,223,235	279	28,148,603	747	66,206,590	10
82	川内村	0	0	0	0	88	1,722,053	0	0	16	1,348,794	61	4,101,813	25	1,345,805	76	7,355,894	266	15,874,359	1
83	大熊町	61	289,957	0	0	139	4,080,623	10	198,000	0	0	442	34,354,490	92	9,382,896	139	21,765,413	883	70,071,379	5
84	双葉町	1	1,273	0	0	11	253,633	0	0	0	0	223	14,459,805	87	8,925,676	121	14,092,152	443	37,732,539	7
85	浪江町	104	1,093,102	0	0	87	3,880,611	19	472,654	10	1,461,359	183	13,267,129	307	20,059,989	754	61,497,938	1,464	101,732,782	16
86	葛尾村	39	277,428	0	0	3	38,025	4	75,800	4	687,263	75	6,534,623	0	0	55	3,975,161	180	11,588,300	0
87	新地町	13	20,466	0	0	27	829,281	15	725,419	9	914,743	117	7,957,370	16	1,687,369	165	32,012,731	362	44,147,379	1
90	飯館村	1	6,539	0	0	45	1,590,926	5	778,871	0	0	209	15,466,949	48	4,304,976	168	20,148,740	476	42,297,001	4
91	田村市	20	73,810	1	41,068	501	12,425,251	142	6,696,845	67	5,174,125	967	72,889,563	312	32,887,869	772	92,400,116	2,782	222,588,647	22
92	南相馬市	285	1,597,703	0	0	367	9,440,832	218	10,410,067	127	9,376,653	678	46,553,340	595	44,146,555	1,853	172,601,351	4,123	294,126,501	34
93	伊達市	199	1,137,649	0	0	362	11,909,265	173	11,329,359	170	19,171,083	591	50,511,406	453	52,547,346	1,318	211,878,561	3,266	358,484,669	34
94	本宮市	1	4,545	0	0	61	3,274,760	44	2,388,527	79	2,603,072	639	50,256,498	179	21,701,900	397	42,607,056	1,400	122,836,358	14
301	歯科医師国保	2	33,695	2	11,273	27	1,178,927	8	1,690,956	6	2,401,175	29	2,785,911	81	8,703,390	114	13,850,473	269	30,655,800	6
302	医師国保	0	0	5	248,356	33	2,514,190	0	0	0	0	22	1,516,937	15	1,359,715	40	3,721,130	115	9,360,328	1

第10表-1 高額療養費の状況（一般被保険者分）- その2 - （低所得者特例分【再掲】）

番号	保険者名	70歳以上対象分				世帯合算分				多数該当分		その他		合計	
		外来分		70歳以上合算分 その他		多数該当分		その他		件数	高額療養費	件数	高額療養費	件数	高額療養費
		件数	高額療養費	件数	高額療養費	件数	高額療養費	件数	高額療養費						
		件	円	件	円	件	円	件	円	件	円	件	円	件	円
	平成15年度	248	1,285,495	430	9,131,097	1,630	177,914,947	714	84,290,660	28,133	1,984,095,585	9,716	1,091,627,712	40,871	3,348,345,496
	平成16年度	838	5,114,869	1,293	31,163,027	1,649	172,858,902	945	103,780,459	27,974	2,065,297,620	10,339	1,128,734,204	43,038	3,506,949,081
	平成17年度	1,255	9,730,287	2,446	55,510,719	1,895	173,102,183	1,389	106,383,754	27,202	2,061,865,896	10,188	1,127,712,517	44,375	3,534,305,356
	平成18年度	1,710	11,252,539	3,680	73,796,522	2,046	189,538,879	1,483	115,554,932	26,186	2,052,998,394	9,584	1,036,305,655	44,689	3,479,446,921
	平成19年度	2,157	14,165,197	4,753	112,697,278	1,753	100,571,949	1,338	69,577,951	20,630	1,595,018,876	9,890	1,058,972,617	40,521	2,951,003,868
	市計	1,446	8,637,347	3,536	80,355,703	1,445	82,025,471	1,152	55,353,507	15,272	1,181,970,431	6,520	702,362,365	29,371	2,110,704,824
	町村計	711	5,527,850	1,217	32,341,575	308	18,546,478	185	14,159,413	5,323	410,623,858	3,369	356,379,570	11,113	837,578,744
	市町村計	2,157	14,165,197	4,753	112,697,278	1,753	100,571,949	1,337	69,512,920	20,595	1,592,594,289	9,889	1,058,741,935	40,484	2,948,283,568
	国保組合計	0	0	0	0	0	0	1	65,031	35	2,424,587	1	230,682	37	2,720,300
1	福島市	351	2,371,584	607	15,066,467	162	7,825,338	579	6,314,678	2,840	205,927,609	1,464	139,145,892	6,003	376,651,568
2	二本松市	54	499,193	118	3,991,827	66	4,355,089	12	626,127	721	57,760,814	205	25,644,900	1,176	92,877,950
3	郡山市	113	875,499	612	12,954,077	193	14,483,786	94	10,891,870	4,028	326,151,691	1,451	188,388,782	6,491	553,745,705
4	須賀川市	51	343,359	133	3,638,661	77	3,681,123	28	2,661,568	1,007	85,488,072	398	45,994,171	1,694	141,806,954
5	白河市	156	612,652	139	2,554,985	60	3,281,698	21	3,218,353	865	60,353,626	391	41,405,837	1,632	111,427,151
6	会津若松市	51	488,036	56	1,041,778	119	5,662,362	34	2,015,532	535	49,182,335	310	38,072,272	1,105	96,462,315
7	喜多方市	148	865,007	225	9,140,044	43	3,568,521	29	3,321,929	984	81,889,021	437	49,440,032	1,866	148,224,554
8	いわき市	247	1,327,130	886	16,808,389	296	16,467,725	152	13,044,248	1,819	130,747,426	726	64,069,977	4,126	242,464,895
10	相馬市	1	110	126	2,709,320	94	2,374,850	70	2,212,590	526	38,859,522	255	26,073,185	1,072	72,229,577
11	川俣町	2	329	15	382,726	0	0	0	0	427	32,757,042	176	19,378,489	620	52,518,586
12	飯野町	21	265,864	26	482,950	14	672,715	6	406,833	79	6,066,771	21	2,209,988	167	10,105,121
13	桑折町	13	63,906	56	1,380,428	17	588,475	2	119,989	48	3,668,003	27	2,120,557	163	7,941,358
14	国見町	19	76,691	70	1,391,072	4	92,733	6	127,460	140	10,818,453	71	6,151,136	310	18,657,545
21	大玉村	0	0	10	115,413	11	160,289	1	36,336	19	1,407,991	12	1,610,100	53	3,330,129
27	鏡石町	0	0	13	240,726	27	3,068,208	6	560,481	118	9,567,043	80	12,488,286	244	25,924,744
29	天栄村	5	12,691	6	102,579	22	845,569	2	94,560	44	3,830,820	33	2,891,311	112	7,777,530
30	南会津町	3	24,352	84	3,228,263	2	75,110	10	912,526	197	19,416,290	73	8,943,847	369	32,600,388
31	下郷町	41	214,139	30	693,445	14	624,612	10	953,294	119	10,605,271	46	7,223,023	260	20,313,784
33	檜枝岐村	2	2,747	2	163,186	0	0	0	0	0	0	2	575,225	6	741,158
36	只見町	25	80,616	77	2,744,849	0	0	2	89,762	65	6,063,214	33	2,478,592	202	11,457,033
38	磐梯町	19	86,697	17	278,656	0	0	0	0	55	5,140,431	28	1,743,396	119	7,249,180
39	猪苗代町	29	148,320	67	1,607,822	2	139,584	1	13,665	154	11,437,927	78	10,374,607	331	23,721,925
42	北塩原村	0	0	1	598	0	0	0	0	47	3,649,650	50	3,618,497	98	7,268,745
45	西会津町	13	88,598	48	1,658,414	4	165,656	9	553,277	168	14,110,223	79	12,031,955	321	28,608,123
47	会津坂下町	35	182,190	48	1,491,782	6	372,207	4	130,746	329	26,766,668	110	16,349,224	532	45,292,817
48	湯川村	9	28,918	6	202,926	4	66,678	4	78,293	71	4,434,400	18	1,881,357	112	6,692,572
49	柳津町	35	179,960	45	977,117	0	0	0	0	90	7,224,591	37	3,487,664	207	11,869,332
51	会津美里町	20	117,428	81	1,871,713	16	859,422	11	909,661	377	30,020,722	146	22,136,864	651	55,915,810
53	三島町	22	63,982	14	136,986	2	30,276	4	255,414	32	2,616,198	49	4,165,458	123	7,268,314
54	金山町	23	82,380	32	943,652	1	90,923	3	267,586	7	440,952	26	5,270,984	92	7,096,477

番号	保険者名	70歳以上対象分				世帯合算分				多数該当分		その他		合計	
		外来分		70歳以上合算分 その他		多数該当分		その他							
		件数	高額療養費	件数	高額療養費	件数	高額療養費	件数	高額療養費	件数	高額療養費	件数	高額療養費	件数	高額療養費
55	昭和村	0	0	16	292,479	0	0	0	0	27	2,414,985	29	868,014	72	3,575,478
56	棚倉町	42	193,873	61	1,750,199	1	114,408	6	711,975	103	7,228,267	90	8,022,229	303	18,020,951
57	矢祭町	33	557,441	1	15,047	0	0	2	103,338	5	309,797	1	1,989	42	987,612
58	塙町	46	265,482	28	523,128	9	517,913	10	860,628	44	3,133,421	192	20,870,441	329	26,171,013
59	鮫川村	0	0	0	0	0	0	0	0	50	3,563,481	54	3,991,700	104	7,555,181
60	西郷村	20	586,372	30	878,374	0	0	1	124,293	63	5,582,580	245	23,785,906	359	30,957,525
63	泉崎村	0	0	0	0	5	883,098	0	0	44	2,812,065	26	4,251,174	75	7,946,337
64	中島村	0	0	0	-517	0	0	3	306,573	24	1,600,558	10	990,037	37	2,896,651
65	矢吹町	67	962,011	42	1,459,508	33	2,511,465	11	1,573,652	119	7,414,889	364	30,217,224	636	44,138,749
67	石川町	0	0	0	0	11	854,616	22	672,031	142	9,452,357	217	20,088,087	392	31,067,091
68	玉川村	0	0	9	231,202	1	303,830	2	164,337	106	8,573,743	45	6,721,178	163	15,994,290
69	平田村	0	0	22	1,568,828	26	916,561	4	44,007	140	12,561,534	82	8,330,434	274	23,421,364
70	浅川町	11	70,916	41	295,846	11	703,134	0	0	145	10,391,409	68	7,622,708	276	19,084,013
71	古殿町	0	0	2	67,686	3	231,576	1	59,319	89	5,433,840	23	2,369,602	118	8,162,023
72	三春町	2	28,992	31	1,169,568	2	49,200	9	690,344	194	15,102,441	68	8,231,642	306	25,272,187
73	小野町	1	2,950	5	78,472	10	698,366	7	565,796	73	5,851,091	38	3,807,410	134	11,004,085
79	広野町	0	0	0	0	1	84,028	0	0	161	10,528,112	69	5,233,214	231	15,845,354
80	榎葉町	17	29,001	4	51,813	23	1,470,682	0	0	20	1,958,775	32	2,717,789	96	6,228,060
81	富岡町	1	1,243	3	70,801	1	208,817	1	45,387	230	15,724,724	101	11,357,626	337	27,408,598
82	川内村	0	0	41	163,337	0	0	15	1,269,514	60	4,063,788	39	3,945,927	155	9,442,566
83	大熊町	38	91,581	77	1,892,134	10	198,000	0	0	383	31,133,854	47	3,325,692	555	36,641,261
84	双葉町	0	0	2	100,027	0	0	0	0	184	10,938,552	50	4,226,446	236	15,265,025
85	浪江町	69	867,291	32	830,039	7	382,211	7	1,302,854	117	7,091,794	175	15,730,499	407	26,204,688
86	葛尾村	27	144,350	2	29,470	4	75,800	1	464	35	3,736,176	10	752,547	79	4,738,807
87	新地町	0	0	7	367,641	0	0	2	155,018	48	3,805,455	32	3,769,749	89	8,097,863
90	飯館村	1	6,539	13	411,190	4	490,316	0	0	131	10,173,510	67	8,019,746	216	19,101,301
91	田村市	13	26,152	294	5,793,062	93	4,230,169	24	2,341,118	711	52,949,104	367	39,093,081	1,502	104,432,686
92	南相馬市	170	775,578	169	2,777,845	98	5,685,017	49	4,047,295	441	29,365,444	237	19,262,906	1,164	61,914,085
93	伊達市	91	453,047	147	3,239,045	139	10,157,340	33	4,285,332	387	31,640,301	187	18,290,752	984	68,065,817
94	本宮市	0	0	24	640,203	5	252,453	27	372,867	408	31,655,466	92	7,480,578	556	40,401,567
301	歯科医師国保	0	0	0	0	0	0	1	65,031	14	1,004,382	1	230,682	16	1,300,095
302	医師国保	0	0	0	0	0	0	0	0	21	1,420,205	0	0	21	1,420,205

第10表-2 高額療養費の状況(退職被保険者等分) - その1 -

番号	保険者名	70歳以上対象分						世帯合算分				多数該当分		長期疾病分		その他		合計		年間平均 長期特定 疾病 該当者数
		外来分		70歳以上合算分				多数該当分		その他		多数該当分		長期疾病分		その他		合計		
		件数	高額療養費	件数	高額療養費	件数	高額療養費	件数	高額療養費	件数	高額療養費	件数	高額療養費	件数	高額療養費	件数	高額療養費	件数	高額療養費	
	平成15年度	387	2,633,445	3	98,553	825	31,300,823	812	89,242,846	858	84,910,676	5,748	512,298,795	3,002	325,361,095	9,932	1,108,422,462	21,567	2,154,268,695	209
	平成16年度	1,099	7,597,324	3	67,781	2,286	76,895,572	1,278	107,000,913	1,318	116,926,951	6,353	602,517,687	3,345	355,763,861	11,373	1,224,554,519	27,055	2,491,324,608	217
	平成17年度	1,928	14,137,944	17	526,178	3,994	128,194,800	1,715	139,624,762	1,932	133,440,495	6,191	588,049,313	3,076	330,896,852	12,485	1,237,357,358	31,338	2,572,227,702	204
	平成18年度	3,175	21,917,999	61	4,789,680	6,626	223,714,578	2,015	170,390,972	2,425	149,683,739	6,203	571,414,797	3,266	327,061,489	12,811	1,190,140,040	36,582	2,659,113,294	245
	平成19年度	4,575	36,311,851	108	7,459,703	8,036	324,938,211	1,860	105,260,792	2,571	96,425,042	6,055	531,719,890	3,287	331,607,173	16,202	1,477,118,010	42,694	2,910,840,672	239
	市計	3,443	25,885,023	89	7,183,964	6,458	271,801,150	1,610	94,751,901	2,388	82,081,238	4,754	419,813,462	2,679	275,246,770	13,607	1,189,379,899	35,028	2,366,143,407	198
	町村計	1,132	10,426,828	19	275,739	1,578	53,137,061	250	10,508,891	183	14,343,804	1,301	111,906,428	608	56,360,403	2,595	287,738,111	7,666	544,697,265	41
1	福島市	970	7,692,314	60	5,959,907	1,334	56,706,200	238	11,385,811	1,391	16,076,692	1,006	72,951,904	350	33,240,749	6,207	226,038,352	11,556	430,051,929	24
2	二本松市	43	562,141	0	0	165	9,615,073	87	12,773,875	25	2,052,827	204	18,104,073	71	6,622,650	268	40,064,336	863	89,794,975	4
3	郡山市	376	3,683,166	6	237,584	1,243	54,413,869	239	10,097,747	111	10,963,187	758	68,062,734	682	70,285,998	1,333	189,779,185	4,748	407,523,470	61
4	須賀川市	66	524,526	7	282,206	312	15,190,955	40	7,201,108	26	1,859,907	257	23,005,420	171	14,758,711	332	40,466,491	1,211	103,289,324	13
5	白河市	265	1,231,423	3	277,788	277	12,288,559	51	3,670,597	37	2,830,981	171	13,285,714	103	9,157,370	273	44,245,908	1,180	86,988,340	7
6	会津若松市	125	1,348,997	0	0	77	1,018,922	81	3,403,680	41	2,784,701	206	22,595,978	226	25,142,731	1,450	167,773,430	2,206	224,068,439	16
7	喜多方市	224	1,560,324	0	0	231	9,195,405	42	1,409,464	31	2,683,010	204	17,486,544	27	4,862,355	294	39,438,756	1,053	76,635,858	3
8	いわき市	843	5,351,368	7	180,910	1,635	69,667,100	608	30,684,088	339	25,825,430	1,491	148,532,772	656	78,713,804	2,083	274,836,582	7,662	633,792,054	45
10	相馬市	3	27,105	0	0	174	5,478,009	34	738,426	93	1,063,869	60	6,541,456	65	3,627,063	191	24,840,472	620	42,316,400	4
11	川俣町	10	5,026	3	40,663	68	2,699,165	0	0	0	0	76	4,919,422	10	1,320,981	134	10,627,081	301	19,612,338	1
12	飯野町	13	96,503	0	0	49	883,643	10	804,456	1	27,231	47	5,750,868	0	0	42	5,316,824	162	12,879,525	0
13	桑折町	59	506,324	0	0	67	1,855,980	59	624,606	8	439,633	29	2,016,752	44	4,626,157	101	10,179,096	367	20,248,548	1
14	国見町	73	589,122	0	0	77	2,154,257	5	114,448	5	1,119,487	54	3,646,806	0	0	68	7,472,156	282	15,096,276	0
21	大玉村	0	0	0	0	95	1,849,531	8	359,823	2	44,925	6	211,308	13	1,153,196	45	5,397,293	169	9,016,076	1
27	鏡石町	13	175,683	0	0	19	752,604	4	348,508	11	847,431	25	2,417,447	0	0	56	6,533,181	128	11,074,854	0
29	天栄村	15	150,077	0	0	10	272,397	9	605,926	3	1,570,088	8	328,344	20	1,665,367	22	2,404,206	87	6,996,405	1
30	南会津町	29	116,434	0	0	60	3,890,865	6	547,415	2	235,873	34	4,596,736	51	3,299,325	122	14,004,361	304	26,691,009	3
31	下郷町	17	54,248	0	0	30	1,875,247	3	182,340	2	457,431	35	2,137,626	0	0	102	2,799,137	189	7,506,029	1
33	檜枝岐村	2	3,126	0	0	3	115,997	6	90,824	1	2,354	4	157,420	0	0	6	511,988	22	881,709	0
36	只見町	35	254,567	0	0	23	749,685	0	0	4	264,772	6	1,250,478	14	1,633,663	22	4,889,292	104	9,042,457	0
38	磐梯町	55	290,939	0	0	46	1,730,252	0	0	6	703,420	30	2,658,507	16	1,702,442	30	6,479,490	183	13,565,050	1
39	猪苗代町	67	416,145	0	0	81	2,147,842	1	183,899	4	450,450	32	3,751,705	19	1,624,167	116	15,298,048	320	23,872,256	2
42	北塩原村	0	0	1	17,175	0	0	0	0	0	0	4	163,198	9	817,281	14	1,090,551	28	2,088,205	1
45	西会津町	37	530,808	0	0	41	1,135,202	6	243,862	5	466,962	39	5,530,224	1	55,653	53	7,491,591	182	15,454,302	0
47	会津坂下町	37	194,082	1	2,952	86	4,030,947	0	0	1	28,851	87	11,364,916	20	2,249,017	93	11,614,375	325	29,485,140	0
48	湯川村	6	75,898	0	0	14	558,233	0	0	0	0	36	2,560,965	0	0	16	1,677,711	72	4,872,807	0
49	柳津町	26	70,215	0	0	28	490,427	0	0	0	0	74	5,940,139	11	1,218,964	31	3,016,235	170	10,735,980	1
51	会津美里町	49	367,496	0	0	108	4,566,377	20	1,048,222	5	494,809	84	8,272,121	14	1,146,868	142	20,650,187	422	36,546,080	1
53	三島町	9	33,290	0	0	12	52,790	0	0	4	16,251	5	654,156	0	0	20	1,336,509	50	2,092,996	0
54	金山町	23	174,577	0	0	35	862,199	13	521,536	8	704,426	18	847,759	0	0	23	4,309,104	120	7,419,601	0

番号	保険者名	70歳以上対象分						世帯合算分				多数該当分	長期疾病分	その他	合計		年間平均 長期特定 疾病 該当者数			
		外来分		70歳以上合算分				多数該当分		その他					件数	高額療養費		件数	高額療養費	
		件数	高額療養費	件数	高額療養費	件数	高額療養費	件数	高額療養費	件数	高額療養費									
55	昭和村	0	0	0	0	8	313,805	0	0	0	0	10	888,845	9	785,685	22	1,364,733	49	3,353,068	1
56	棚倉町	88	1,049,599	0	0	47	1,849,330	0	0	3	65,842	41	2,808,937	15	1,550,098	57	6,898,065	251	14,221,871	1
57	矢祭町	16	77,107	4	24,839	11	271,538	1	66,084	3	62,094	11	688,475	19	1,545,321	45	5,456,031	110	8,191,489	2
58	塙町	33	154,748	0	0	34	935,042	0	0	10	832,347	21	1,631,324	24	2,699,184	79	6,713,408	201	12,966,053	2
59	鮫川村	0	0	0	0	1	22,228	0	0	2	113,289	6	1,143,519	10	1,230,074	16	1,711,338	35	4,220,448	0
60	西郷村	22	94,554	3	46,746	44	1,472,256	4	9,964	1	113,030	29	2,251,163	3	392,822	99	13,153,637	205	17,534,172	1
63	泉崎村	1	25,675	0	0	17	788,748	2	54,657	3	200,042	4	227,943	0	0	28	2,935,129	55	4,232,194	0
64	中島村	0	0	0	0	11	837,524	0	0	2	53,809	2	592,723	0	0	11	1,918,063	26	3,402,119	0
65	矢吹町	54	762,004	0	0	60	3,181,120	11	1,443,244	13	1,059,117	18	1,517,427	12	1,861,527	89	10,248,311	257	20,072,750	1
67	石川町	0	0	0	0	0	0	2	226,080	15	387,224	61	6,104,602	7	617,879	138	14,803,441	223	22,139,226	1
68	玉川村	0	0	0	0	11	455,718	0	0	2	44,313	11	553,133	36	4,392,504	22	2,900,396	82	8,346,064	1
69	平田村	0	0	0	0	9	601,773	2	87,861	0	0	12	1,035,666	0	0	18	4,301,196	41	6,026,496	0
70	浅川町	22	105,930	0	0	23	144,993	0	0	4	47,650	49	3,461,214	0	0	47	3,784,531	145	7,544,318	0
71	古殿町	1	3,760	0	0	9	348,397	11	620,227	0	0	20	882,633	3	36,584	12	490,657	56	2,382,258	0
72	三春町	79	621,317	0	0	53	1,911,036	4	348,017	12	1,274,298	51	2,686,512	24	2,544,793	84	11,194,210	307	20,580,183	2
73	小野町	2	3,930	4	135,666	28	932,551	2	28,000	6	259,894	15	976,228	16	639,757	41	5,550,283	114	8,526,309	2
79	広野町	3	11,256	0	0	0	0	1	7,906	1	7,994	2	39,606	5	398,445	51	4,257,003	63	4,722,210	0
80	榎葉町	46	172,303	3	7,698	5	32,165	22	1,189,722	7	466,834	19	1,772,797	72	5,566,272	13	1,113,789	187	10,321,580	6
81	富岡町	16	132,753	0	0	14	340,650	4	116,563	1	21,341	33	2,958,874	13	1,349,354	104	9,909,852	185	14,829,387	1
82	川内村	0	0	0	0	26	641,251	0	0	3	94,584	2	384,849	0	0	7	868,835	38	1,989,519	0
83	大熊町	69	213,447	0	0	43	621,719	0	0	12	60,394	20	1,451,785	30	3,530,487	68	13,614,378	242	19,492,210	2
84	双葉町	0	0	0	0	30	837,160	24	234,082	1	22,390	43	2,576,608	27	2,449,759	48	4,127,054	173	10,247,053	2
85	浪江町	86	2,292,828	0	0	37	2,402,671	10	400,619	4	553,874	41	2,882,771	11	1,302,895	109	9,022,678	298	18,858,336	0
86	葛尾村	12	579,983	0	0	1	4,730	0	0	2	43,710	1	34,700	0	0	12	813,427	28	1,476,550	0
87	新地町	7	21,074	0	0	98	1,103,505	0	0	4	685,340	9	465,129	23	295,416	102	5,320,683	243	7,891,147	1
90	飯館村	0	0	0	0	6	413,511	0	0	0	0	37	2,712,068	7	658,466	15	2,168,567	65	5,952,612	1
91	田村市	14	123,574	2	88,313	214	7,917,188	35	2,759,564	29	2,008,485	99	7,870,389	37	3,769,766	169	21,301,230	599	45,838,509	2
92	南相馬市	350	2,471,283	3	150,641	434	14,742,974	82	8,039,283	56	5,738,539	110	8,227,212	182	13,297,663	374	40,052,892	1,591	92,720,487	11
93	伊達市	164	1,308,802	0	0	276	11,896,682	34	1,103,370	92	5,405,220	93	5,313,290	57	6,207,893	484	58,462,862	1,200	89,698,119	4
94	本宮市	0	0	1	6,615	86	3,670,214	39	1,484,888	117	2,788,390	95	7,835,976	52	5,560,017	149	22,079,403	539	43,425,503	4

第10表 - 2 高額療養費の状況(退職被保険者等分) - その2 - (低所得者特例分【再掲】)

番号	保険者名	70歳以上対象分				世帯合算分				多数該当分		その他		合計	
		外来分		70歳以上合算分 その他		多数該当分		その他		件数	高額療養費	件数	高額療養費	件数	高額療養費
		件数	高額療養費	件数	高額療養費	件数	高額療養費	件数	高額療養費						
		件	円	件	円	件	円	件	円	件	円	件	円	件	円
	平成15年度	194	1,347,770	291	8,281,577	411	46,823,490	330	30,151,172	2,972	248,545,031	3,513	408,079,471	7,711	743,228,511
	平成16年度	685	4,736,283	842	20,390,813	635	55,135,878	562	47,228,728	3,206	296,391,767	3,694	428,738,877	9,624	852,622,346
	平成17年度	1,296	8,659,203	1,721	38,026,830	827	77,634,634	987	60,051,916	3,115	297,085,000	3,780	437,016,625	11,726	918,474,208
	平成18年度	1,856	11,820,204	2,362	48,994,059	878	71,186,277	1,119	53,168,416	2,820	252,861,290	3,213	359,157,182	12,248	797,187,428
	平成19年度	1,564	10,501,276	2,199	54,726,385	614	32,382,668	627	24,830,812	1,891	170,918,301	2,234	262,141,949	9,129	555,501,391
	市計	1,124	6,935,886	1,725	42,076,804	498	27,572,045	575	19,790,483	1,341	121,150,432	1,608	189,063,972	6,871	406,589,622
	町村計	440	3,565,390	474	12,649,581	116	4,810,623	52	5,040,329	550	49,767,869	626	73,077,977	2,258	148,911,769
1	福島市	229	1,610,876	285	7,094,528	61	3,616,955	344	2,521,758	337	26,080,528	536	52,765,483	1,792	93,690,128
2	二本松市	21	281,727	43	1,850,571	36	3,190,189	11	505,169	34	3,603,169	58	11,476,824	203	20,907,649
3	郡山市	146	1,265,611	296	7,054,952	66	1,106,485	25	3,111,589	219	19,016,625	262	37,769,668	1,014	69,324,930
4	須賀川市	18	124,618	91	2,683,891	5	401,801	4	182,314	72	7,052,615	68	6,573,701	258	17,018,940
5	白河市	108	418,054	72	2,021,684	19	2,059,457	8	763,874	38	3,177,769	72	7,064,370	317	15,505,208
6	会津若松市	23	119,311	36	641,327	34	1,481,737	12	446,917	84	8,418,502	65	8,135,313	254	19,243,107
7	喜多方市	116	680,644	107	3,550,436	21	798,876	15	1,360,283	102	9,764,346	106	14,367,981	467	30,522,566
8	いわき市	313	1,345,512	441	9,628,536	153	9,882,510	96	6,825,495	264	32,246,965	232	26,734,960	1,499	86,663,978
10	相馬市	0	0	73	1,964,920	24	226,716	12	209,910	9	799,121	48	6,076,505	166	9,277,172
11	川俣町	0	0	12	448,901	0	0	0	0	40	1,912,102	40	3,087,132	92	5,448,135
12	飯野町	2	5,276	20	393,649	8	697,962	0	0	26	3,246,505	16	2,811,007	72	7,154,399
13	桑折町	26	128,788	22	364,447	22	193,185	3	85,811	6	341,442	13	813,067	92	1,926,740
14	国見町	31	117,639	37	1,016,325	3	83,280	2	387,931	22	1,596,290	16	1,279,542	111	4,481,007
21	大玉村	0	0	21	61,576	0	0	1	23,610	0	0	2	201,210	24	286,396
27	鏡石町	1	8,125	2	124,083	0	0	2	36,138	3	674,094	8	1,310,916	16	2,153,356
29	天栄村	2	4,801	1	23,631	0	0	3	1,570,088	3	32,400	12	1,315,200	21	2,946,120
30	南会津町	5	25,539	27	2,187,869	3	307,422	0	0	9	902,397	36	4,245,256	80	7,668,483
31	下郷町	10	42,137	14	292,474	3	182,340	1	72,326	22	1,542,980	7	929,984	57	3,062,241
33	檜枝岐村	1	1,857	1	9,450	2	9,687	1	2,354	0	0	3	334,122	8	357,470
36	只見町	15	86,856	6	80,578	0	0	0	0	1	183,600	6	1,137,453	28	1,488,487
38	磐梯町	24	63,135	10	172,142	0	0	0	0	18	1,879,773	18	3,863,859	70	5,978,909
39	猪苗代町	40	218,732	37	1,266,898	0	145,838	2	45,896	11	1,641,327	38	6,314,088	128	9,632,779
42	北塩原村	0	0	0	0	0	0	0	0	2	139,173	5	208,149	7	347,322
45	西会津町	33	246,925	14	210,424	4	195,569	2	130,451	16	3,155,635	26	2,950,739	95	6,889,743
47	会津坂下町	21	115,633	41	1,160,223	0	0	1	28,851	46	6,978,159	24	2,746,311	133	11,029,177
48	湯川村	6	75,898	3	95,985	0	0	0	0	24	1,759,308	3	340,896	36	2,272,087
49	柳津町	10	20,668	9	216,601	0	0	0	0	59	4,837,665	11	1,199,817	89	6,274,751
51	会津美里町	9	75,785	27	631,139	4	16,319	4	107,256	14	1,095,449	37	4,816,787	95	6,742,735
53	三島町	5	12,132	3	52	0	0	0	0	0	0	1	2,673	9	14,857
54	金山町	7	22,501	9	197,559	7	296,665	3	262,518	6	398,373	13	2,310,010	45	3,487,626

番号	保険者名	70歳以上対象分				世帯合算分				多数該当分		その他		合計	
		外来分		70歳以上合算分 その他		多数該当分		その他							
		件数	高額療養費	件数	高額療養費	件数	高額療養費	件数	高額療養費	件数	高額療養費	件数	高額療養費	件数	高額療養費
55	昭和村	0	0	7	309,255	0	0	0	0	0	0	6	59,770	13	369,025
56	棚倉町	46	733,823	9	308,925	0	0	2	41,536	27	1,446,375	32	4,742,344	116	7,273,003
57	矢祭町	14	64,621	1	2,155	0	0	0	0	0	0	0	0	15	66,776
58	塙町	12	24,903	11	243,118	0	0	3	218,078	11	636,971	19	1,882,194	56	3,005,264
59	鮫川村	0	0	1	22,228	0	0	2	113,289	1	316,680	6	544,482	10	996,679
60	西郷村	20	73,224	14	173,243	3	7,324	1	113,030	14	1,042,305	16	2,531,323	68	3,940,449
63	泉崎村	0	0	0	0	0	0	0	0	0	0	0	0	0	0
64	中島村	0	0	0	-706	0	0	0	0	0	0	2	241,015	2	240,309
65	矢吹町	19	239,983	18	875,938	6	907,414	1	230,064	5	526,521	15	1,441,574	64	4,221,494
67	石川町	0	0	0	0	0	0	6	117,201	29	2,721,020	46	3,974,634	81	6,812,855
68	玉川村	0	0	0	0	0	0	0	0	0	0	0	0	0	0
69	平田村	0	0	0	0	0	0	0	0	0	0	2	197,608	2	197,608
70	浅川町	8	35,066	16	135,057	0	0	1	19,878	29	2,900,028	14	1,593,956	68	4,683,985
71	古殿町	0	0	2	97,283	0	0	0	0	1	78,627	2	130,616	5	306,526
72	三春町	3	9,737	1	48,225	3	257,331	3	536,652	7	396,549	15	1,946,421	32	3,194,915
73	小野町	0	0	7	182,193	0	0	0	0	1	10,800	7	743,040	15	936,033
79	広野町	1	3,456	0	0	0	0	0	0	0	0	9	1,067,753	10	1,071,209
80	楢葉町	19	56,297	1	13,764	17	808,936	1	38,602	1	34,950	7	382,320	46	1,334,869
81	富岡町	0	0	5	101,022	4	116,563	0	0	14	813,911	26	2,555,412	49	3,586,908
82	川内村	0	0	22	282,599	0	0	3	94,584	0	0	2	52,134	27	429,317
83	大熊町	31	93,731	22	262,426	0	0	0	0	13	1,067,876	13	2,523,303	79	3,947,336
84	双葉町	0	0	12	101,175	24	234,082	0	0	16	819,154	17	625,197	69	1,779,608
85	浪江町	15	929,089	2	66,882	3	350,706	1	476,314	27	2,394,409	22	2,100,084	70	6,317,484
86	葛尾村	2	20,260	0	0	0	0	2	43,710	0	0	7	689,408	11	753,378
87	新地町	2	8,773	3	96,908	0	0	1	244,161	8	372,915	1	169,875	15	892,632
90	飯館村	0	0	4	373,885	0	0	0	0	18	1,872,106	5	665,296	27	2,911,287
91	田村市	2	6,906	44	778,858	18	1,217,608	8	284,755	50	3,473,782	52	5,817,981	174	11,579,890
92	南相馬市	93	589,223	122	2,100,384	41	2,370,867	8	1,850,268	46	2,320,100	41	2,216,983	351	11,447,825
93	伊達市	55	493,404	72	1,740,109	14	1,082,082	4	1,323,877	44	2,053,992	36	5,935,077	225	12,628,541
94	本宮市	0	0	43	966,608	6	136,762	28	404,274	42	3,142,918	32	4,129,126	151	8,779,688

第11表-1 診療費諸率（一般被保険者分）

番号	保険者名	受診率（100人当たり受診件数）				1件当たり日数				1日当たり費用額				1人当たり費用額			
		入院 件	入院外 件	歯科 件	計 件	入院 日	入院外 日	歯科 日	計 日	入院 円	入院外 円	歯科 円	計 円	入院 円	入院外 円	歯科 円	計 円
	平成15年度	21.93	564.02	102.58	688.54	19.07	1.75	2.62	2.43	18,591	6,940	5,913	9,689	77,770	68,373	15,897	162,040
	平成16年度	21.51	583.94	105.17	710.62	18.89	1.73	2.57	2.37	19,219	6,980	5,907	9,758	78,069	70,387	15,975	164,432
	平成17年度	21.40	608.70	108.04	738.13	18.65	1.69	2.51	2.30	20,054	7,240	5,934	10,038	80,038	74,622	16,101	170,760
	平成18年度	21.71	622.33	110.67	754.71	18.61	1.67	2.47	2.27	20,608	7,253	5,868	10,177	83,244	75,286	16,034	174,564
	平成19年度	22.18	646.11	110.43	778.72	18.72	1.66	2.45	2.25	21,468	7,423	5,979	10,522	89,142	79,379	16,202	184,724
	市計	22.02	646.82	111.52	780.35	19.03	1.68	2.47	2.28	21,047	7,264	5,913	10,296	88,176	79,037	16,272	183,485
	町村計	23.57	656.27	107.82	787.66	18.01	1.58	2.44	2.19	22,544	7,944	6,225	11,272	95,726	82,526	16,388	194,640
	市町村計	22.40	649.16	110.60	782.16	18.76	1.66	2.46	2.26	21,422	7,427	5,988	10,532	90,046	79,901	16,300	186,247
	国保組合計	9.83	472.34	100.34	582.50	12.53	1.48	2.00	1.75	30,566	7,110	5,289	9,580	37,630	49,615	10,592	97,837
1	福島市	20.55	693.38	114.88	828.80	18.44	1.69	2.38	2.20	20,848	6,643	5,991	9,496	78,967	77,793	16,403	173,163
2	二本松市	23.01	655.09	101.03	779.12	19.45	1.55	2.45	2.19	21,970	7,659	6,658	11,261	98,318	77,697	16,462	192,476
3	郡山市	20.12	604.06	114.37	738.55	19.01	1.68	2.53	2.29	22,671	7,817	5,751	10,829	86,689	79,480	16,615	182,784
4	須賀川市	21.53	624.17	104.22	749.92	17.63	1.66	2.56	2.24	23,964	7,600	6,089	11,058	90,934	78,514	16,238	185,686
5	白河市	22.10	653.11	112.20	787.41	17.56	1.86	2.65	2.41	21,268	7,360	6,034	9,996	82,522	89,296	17,924	189,742
6	会津若松市	19.89	639.06	109.59	768.54	18.02	1.55	2.59	2.12	23,450	7,504	5,818	10,714	84,050	74,235	16,516	174,801
7	喜多方市	24.93	636.20	106.28	767.42	19.48	1.65	2.48	2.34	19,586	7,303	5,850	10,410	95,139	76,569	15,407	187,115
8	いわき市	24.24	664.51	113.04	801.80	20.79	1.79	2.40	2.45	18,645	6,861	5,768	9,731	93,948	81,677	15,665	191,290
10	相馬市	24.77	685.55	105.19	815.51	15.98	1.61	2.28	2.13	22,964	7,451	5,782	10,755	90,917	82,132	13,847	186,895
11	川俣町	27.15	665.56	110.31	803.03	21.22	1.50	2.52	2.31	19,148	7,836	5,378	10,982	110,337	78,383	14,962	203,682
12	飯野町	19.91	661.81	105.11	786.83	17.27	1.53	2.09	2.01	22,213	7,503	6,386	10,553	76,377	76,137	14,014	166,528
13	桑折町	19.92	708.99	125.89	854.81	17.42	1.65	2.49	2.14	24,011	6,662	5,930	9,833	83,335	77,719	18,560	179,614
14	国見町	28.55	701.61	118.12	848.27	18.73	1.62	2.71	2.35	21,596	5,858	5,791	10,066	115,475	66,758	18,567	200,799
21	大玉村	19.39	578.45	123.59	721.43	17.86	1.63	2.39	2.20	23,017	8,621	6,528	11,377	79,717	81,273	19,290	180,281
27	鏡石町	17.09	622.95	102.21	742.25	15.67	1.60	2.71	2.07	25,749	7,329	5,621	10,227	68,970	72,876	15,568	157,413
29	天栄村	19.23	652.81	85.59	757.63	14.76	1.67	2.57	2.10	24,739	7,187	6,221	10,183	70,230	78,211	13,688	162,129
30	南会津町	23.57	706.46	111.66	841.69	16.72	1.41	2.36	1.97	25,757	9,202	6,986	12,787	101,465	91,932	18,403	211,801
31	下郷町	21.24	747.85	114.55	883.64	16.64	1.42	2.37	1.91	27,645	10,885	7,776	13,892	97,725	115,864	21,114	234,703
33	檜枝岐村	11.94	787.06	108.46	907.46	12.25	1.31	2.07	1.54	44,706	8,214	7,212	11,864	65,392	84,637	16,181	166,210
36	只見町	27.81	682.81	124.41	835.02	16.89	1.29	2.07	1.92	24,161	7,749	6,990	12,424	113,510	68,201	17,995	199,706
38	磐梯町	21.74	627.21	118.88	767.84	17.52	1.44	2.36	2.04	21,932	7,901	5,704	10,919	83,557	71,503	16,011	171,072
39	猪苗代町	21.45	666.75	96.18	784.38	15.80	1.43	2.43	1.94	27,385	7,079	6,877	11,563	92,823	67,366	16,064	176,254
42	北塩原村	20.33	510.32	99.38	630.03	17.30	1.46	2.23	2.09	20,355	9,041	7,229	11,754	71,588	67,307	16,048	154,943
45	西会津町	26.35	698.20	99.36	823.91	18.31	1.39	2.49	2.07	22,792	8,683	5,220	12,177	109,965	84,558	12,897	207,420
47	会津坂下町	23.93	684.23	108.09	816.25	18.91	1.60	2.33	2.21	23,890	8,416	6,464	12,026	108,101	92,408	16,312	216,821
48	湯川村	20.74	698.07	98.81	817.63	13.17	1.59	2.33	1.97	31,586	9,033	6,145	12,443	86,288	100,164	14,119	200,571
49	柳津町	35.85	740.16	74.52	850.53	16.43	1.40	2.10	2.10	21,358	9,170	8,472	13,138	125,842	95,081	13,251	234,175
51	会津美里町	21.50	644.51	103.51	769.53	18.45	1.55	2.46	2.14	22,926	7,945	6,072	11,262	90,958	79,144	15,492	185,594
53	三島町	39.18	845.61	102.14	986.94	14.78	1.38	2.19	2.00	29,683	7,499	8,193	14,091	171,849	87,647	18,365	277,861
54	金山町	25.48	756.26	84.68	866.42	15.27	1.31	1.95	1.78	32,836	7,960	8,751	14,307	127,715	78,882	14,448	221,046

番号	保険者名	受診率(100人当たり受診件数)				1件当たり日数				1日当たり費用額				1人当たり費用額			
		入院	入院外	歯科	計	入院	入院外	歯科	計	入院	入院外	歯科	計	入院	入院外	歯科	計
55	昭和村	24.89	1,002.86	125.99	1,153.74	14.34	1.33	1.77	1.66	23,243	8,378	7,143	11,008	82,938	111,539	15,969	210,446
56	棚倉町	21.87	654.89	97.59	774.35	15.57	1.62	2.62	2.14	24,002	8,645	5,933	11,383	81,744	91,813	15,142	188,699
57	矢祭町	22.13	632.54	87.48	742.16	15.19	1.57	3.00	2.14	26,380	10,660	6,023	13,215	88,685	105,810	15,831	210,327
58	埴町	23.66	608.49	102.79	734.94	17.28	1.60	2.31	2.21	22,379	9,442	6,455	12,267	91,479	92,043	15,318	198,839
59	鮫川村	21.57	585.06	93.21	699.84	17.20	2.11	2.27	2.60	23,249	7,399	6,958	10,584	86,253	91,292	14,734	192,279
60	西郷村	20.46	620.63	109.04	750.12	15.14	1.93	2.75	2.41	24,776	7,955	6,121	10,534	76,758	95,333	18,349	190,440
63	泉崎村	25.14	633.87	104.71	763.72	17.03	1.72	2.53	2.33	21,594	7,320	6,333	10,604	92,451	79,649	16,779	188,879
64	中島村	20.73	690.09	108.20	819.03	15.39	1.62	2.39	2.07	29,403	7,587	6,067	11,464	93,804	84,662	15,722	194,188
65	矢吹町	24.57	625.25	112.85	762.67	19.25	1.65	2.45	2.33	20,819	7,908	6,005	11,045	98,494	81,447	16,588	196,529
67	石川町	22.29	619.86	106.16	748.31	17.42	1.64	2.52	2.23	24,369	7,092	6,957	11,085	94,638	72,021	18,593	185,252
68	玉川村	23.62	635.43	101.01	760.06	17.86	1.55	2.55	2.19	23,498	7,103	7,151	11,272	99,139	69,778	18,452	187,369
69	平田村	23.85	544.57	91.97	660.38	18.48	1.80	2.49	2.50	26,778	7,456	6,227	12,445	117,977	73,096	14,263	205,336
70	浅川町	23.82	606.67	96.03	726.52	20.04	1.59	2.51	2.31	19,736	8,090	6,101	11,111	94,194	77,876	14,716	186,787
71	古殿町	24.70	668.28	88.86	781.85	17.10	1.56	2.55	2.16	23,506	7,477	6,618	11,366	99,285	77,898	15,007	192,191
72	三春町	20.11	604.66	102.04	726.82	18.47	1.60	2.39	2.18	23,349	8,166	6,502	11,469	86,738	79,230	15,830	181,799
73	小野町	24.55	661.85	89.96	776.36	19.16	1.59	2.55	2.26	21,529	8,211	5,975	11,489	101,292	86,630	13,720	201,642
79	広野町	35.43	654.55	101.55	791.53	24.49	1.80	2.60	2.91	15,886	7,930	6,157	10,720	137,856	93,203	16,244	247,303
80	檜葉町	25.99	677.48	124.16	827.63	20.15	1.64	2.27	2.32	21,700	7,996	5,215	11,332	113,609	88,811	14,694	217,115
81	富岡町	24.59	678.93	125.17	828.69	19.01	1.76	2.31	2.35	19,206	7,476	5,333	9,972	89,803	89,077	15,446	194,326
82	川内村	30.22	732.72	114.24	877.17	20.55	1.46	2.28	2.23	19,359	9,106	5,738	11,917	120,215	97,504	14,970	232,688
83	大熊町	37.46	631.58	133.32	802.36	22.58	1.61	1.96	2.65	16,460	8,301	6,104	11,277	139,229	84,527	15,970	239,726
84	双葉町	26.44	679.01	144.33	849.78	20.15	1.55	2.78	2.34	19,591	8,411	5,224	10,769	104,398	88,467	20,923	213,788
85	浪江町	20.84	673.91	126.29	821.04	19.47	1.60	2.38	2.17	19,292	7,294	6,034	9,814	78,290	78,452	18,125	174,867
86	葛尾村	25.00	660.61	88.33	773.94	16.35	1.48	2.25	2.05	20,968	8,094	6,742	11,248	85,715	78,958	13,424	178,096
87	新地町	27.23	681.56	127.76	836.55	17.11	1.49	2.39	2.14	23,755	7,161	6,041	11,294	110,705	72,773	18,476	201,954
90	飯館村	25.63	645.59	100.12	771.33	17.21	1.45	2.36	2.09	21,158	7,320	6,340	10,959	93,303	68,498	15,002	176,803
91	田村市	22.04	650.25	94.18	766.47	18.11	1.59	2.40	2.16	22,755	8,124	6,436	11,416	90,843	83,905	14,567	189,315
92	南相馬市	22.27	655.75	116.34	794.37	18.16	1.67	2.46	2.25	19,743	7,063	5,714	9,715	79,846	77,497	16,379	173,722
93	伊達市	25.18	652.19	113.09	790.47	19.97	1.62	2.47	2.33	19,790	7,091	6,174	10,424	99,546	74,979	17,234	191,760
94	本宮市	22.55	569.60	125.21	717.35	20.29	1.59	2.37	2.31	19,973	7,258	6,182	10,575	91,373	65,556	18,341	175,271
301	歯科医師国保	8.89	533.14	74.31	616.35	9.78	1.47	1.92	1.64	34,386	6,650	5,428	8,859	29,900	52,105	7,738	89,743
302	医師国保	11.33	374.84	142.07	528.24	15.98	1.50	2.06	1.96	27,624	8,140	5,180	10,713	50,023	45,624	15,168	110,815

第 1 1 表 - 2 診療費諸率 (退職被保険者等分)

番号	保険者名	受診率 (100人当たり受診件数)				1 件 当 た り 日 数				1 日 当 た り 費 用 額				1 人 当 た り 費 用 額			
		入 院 件	入 院 外 件	歯 科 件	計 件	入 院 日	入 院 外 日	歯 科 日	計 日	入 院 円	入 院 外 円	歯 科 円	計 円	入 院 円	入 院 外 円	歯 科 円	計 円
	平成 1 5 年度	27.90	1,143.50	161.40	1,332.80	16.43	1.84	2.82	2.26	27,005	6,434	5,957	9,487	123,790	135,408	27,103	286,302
	平成 1 6 年度	27.70	1,166.39	165.64	1,359.73	15.66	1.80	2.75	2.19	27,728	6,516	5,976	9,517	120,238	136,497	27,173	283,907
	平成 1 7 年度	27.38	1,195.45	175.06	1,397.89	15.60	1.76	2.66	2.14	28,536	6,743	5,950	9,729	121,854	141,619	27,751	291,224
	平成 1 8 年度	27.66	1,212.73	180.59	1,420.99	15.07	1.72	2.62	2.10	29,901	6,801	5,904	9,889	124,649	142,225	27,928	294,801
	平成 1 9 年度	28.17	1,242.77	179.25	1,450.19	14.83	1.69	2.59	2.05	31,426	7,009	5,981	10,273	131,279	146,898	27,818	305,994
	市 計	27.79	1,250.76	182.34	1,460.89	14.92	1.71	2.60	2.07	31,500	6,840	5,950	10,080	130,609	146,089	28,247	304,945
	町 村 計	29.76	1,209.07	166.24	1,405.07	14.48	1.59	2.55	1.98	31,126	7,798	6,123	11,154	134,104	150,308	26,008	310,421
1	福 島 市	26.07	1,302.05	184.62	1,512.74	13.78	1.68	2.50	1.99	33,116	6,356	6,105	9,517	118,986	138,827	28,188	286,001
2	二 本 松 市	28.92	1,191.10	156.76	1,376.78	15.65	1.52	2.94	1.98	30,757	7,480	5,947	11,083	139,178	135,642	27,428	302,247
3	郡 山 市	27.82	1,220.25	198.67	1,446.74	14.95	1.67	2.67	2.07	33,621	7,821	5,758	11,044	139,834	159,685	30,592	330,111
4	須 賀 川 市	27.55	1,217.78	176.98	1,422.31	15.19	1.64	2.62	2.03	32,992	7,454	5,926	10,915	138,087	149,196	27,502	314,786
5	白 河 市	28.10	1,272.09	188.07	1,488.26	13.48	1.97	2.72	2.28	35,306	7,510	6,085	10,395	133,708	188,171	31,171	353,049
6	会津若松市	29.05	1,245.60	184.18	1,458.82	14.29	1.53	2.74	1.93	35,109	7,137	5,759	11,006	145,751	135,690	29,076	310,517
7	喜 多 方 市	32.42	1,182.11	153.71	1,368.25	15.95	1.62	2.55	2.07	28,134	7,042	6,339	10,804	145,497	134,993	24,855	305,345
8	い わ き 市	27.43	1,277.63	176.96	1,482.03	16.05	1.85	2.59	2.20	28,760	6,200	5,914	9,203	126,671	146,702	27,091	300,464
10	相 馬 市	29.37	1,289.00	179.15	1,497.52	13.35	1.62	2.45	1.95	31,797	6,930	6,264	10,171	124,705	144,768	27,439	296,912
11	川 俣 町	30.45	1,270.93	173.84	1,475.21	17.04	1.62	3.06	2.11	26,379	6,734	4,840	9,686	136,849	138,664	25,782	301,294
12	飯 野 町	26.99	1,263.22	163.77	1,453.97	16.89	1.52	2.25	1.89	28,776	6,995	6,641	10,565	131,169	134,360	24,442	289,970
13	桑 折 町	23.61	1,205.84	172.94	1,402.39	12.94	1.67	2.65	1.98	30,498	6,116	5,664	8,725	93,140	123,088	25,923	242,151
14	国 見 町	30.36	1,180.02	153.79	1,364.17	13.87	1.56	2.83	1.98	30,268	5,921	6,515	9,817	127,421	108,971	28,395	264,787
21	大 玉 村	33.25	1,105.26	203.59	1,342.11	12.65	1.60	2.51	2.01	36,022	8,622	6,862	12,557	151,498	152,389	35,098	338,985
27	鏡 石 町	27.47	1,237.88	183.28	1,448.63	14.11	1.65	2.83	2.03	32,396	7,694	5,231	10,511	125,549	156,942	27,093	309,584
29	天 栄 村	20.08	1,343.31	126.38	1,489.76	12.43	1.62	2.48	1.84	40,517	8,226	6,462	10,967	101,134	179,037	20,252	300,423
30	南 会 津 町	26.19	1,213.47	163.06	1,402.73	13.23	1.34	2.37	1.68	36,276	10,131	7,144	13,491	125,743	164,124	27,625	317,492
31	下 郷 町	34.46	1,350.28	166.67	1,551.41	14.65	1.36	2.41	1.77	34,125	9,813	8,044	14,025	172,263	180,397	32,313	384,972
33	檜 枝 岐 村	34.55	1,300.00	154.55	1,489.09	13.84	1.28	1.96	1.64	22,850	9,401	6,407	11,656	109,267	156,743	19,454	285,464
36	只 見 町	28.33	1,076.49	148.44	1,253.26	11.23	1.27	2.13	1.60	41,690	9,168	7,383	14,044	132,629	125,809	23,320	281,757
38	磐 梯 町	41.81	1,160.73	140.96	1,343.50	15.14	1.39	2.48	1.93	31,965	8,136	5,910	13,642	202,355	131,491	20,652	354,498
39	猪 苗 代 町	30.80	1,194.24	140.86	1,365.90	12.46	1.44	2.55	1.80	33,844	7,103	7,246	11,292	129,901	122,177	25,996	278,074
42	北 塩 原 村	16.97	1,046.67	167.27	1,230.91	9.46	1.49	2.52	1.74	28,716	7,764	6,342	9,054	46,120	121,313	26,751	194,184
45	西 会 津 町	34.88	1,232.92	169.95	1,437.75	13.84	1.40	2.81	1.87	33,513	9,283	5,017	12,877	161,750	160,411	23,927	346,088
47	会津坂下町	32.64	1,338.82	153.85	1,525.31	14.39	1.60	2.51	1.97	35,714	8,433	6,653	12,470	167,762	181,156	25,695	374,613
48	湯 川 村	47.50	1,081.00	151.50	1,280.00	16.83	1.47	2.62	2.18	23,745	7,926	5,987	12,187	189,840	126,019	23,797	339,656
49	柳 津 町	50.97	1,262.65	120.23	1,433.85	18.30	1.46	2.12	2.11	21,686	10,153	8,834	13,592	202,264	187,029	22,548	411,842
51	会津美里町	29.16	1,166.73	160.06	1,355.95	15.15	1.54	2.61	1.96	32,728	7,500	6,525	11,537	144,595	135,113	27,212	306,920
53	三 島 町	23.78	1,217.68	141.46	1,382.93	10.90	1.42	2.12	1.66	33,515	7,607	7,007	10,460	86,853	131,633	21,020	239,506
54	金 山 町	27.58	1,130.41	105.67	1,263.66	11.77	1.27	1.85	1.54	36,504	8,303	9,884	13,151	118,449	118,878	19,283	256,610

番号	保険者名	受診率(100人当たり受診件数)				1 件 当 た り 日 数				1 日 当 た り 費 用 額				1 人 当 た り 費 用 額			
		入 院	入 院 外	歯 科	計	入 院	入 院 外	歯 科	計	入 院	入 院 外	歯 科	計	入 院	入 院 外	歯 科	計
55	昭 和 村	26.71	1,540.99	200.62	1,768.32	17.67	1.27	1.73	1.57	27,170	8,390	6,196	11,301	128,258	164,729	21,553	314,539
56	棚 倉 町	31.29	1,192.94	154.60	1,378.83	14.38	1.72	2.58	2.10	33,233	8,830	6,216	12,258	149,500	180,871	24,828	355,198
57	矢 祭 町	32.03	985.24	116.99	1,134.26	13.86	1.63	2.52	2.07	27,214	10,545	7,145	13,273	120,831	169,539	21,037	311,407
58	埴 埴 町	33.10	1,053.79	147.07	1,233.97	14.34	1.57	2.40	2.01	30,539	10,533	6,480	13,783	144,957	174,393	22,836	342,186
59	鯨 川 村	27.98	1,226.94	137.82	1,392.75	11.31	1.51	2.22	1.78	36,508	10,748	6,828	13,558	115,578	199,135	20,874	335,588
60	西 郷 村	29.66	1,227.44	183.79	1,440.89	14.22	1.94	3.16	2.34	32,937	7,552	5,267	10,328	138,902	179,434	30,591	348,927
63	泉 崎 村	25.07	1,139.77	146.11	1,310.95	13.28	1.77	2.59	2.08	38,749	7,478	6,523	11,165	128,978	150,536	24,719	304,233
64	中 島 村	30.60	1,338.80	165.03	1,534.43	11.71	1.70	2.59	2.00	54,656	6,888	6,475	12,418	195,927	156,959	27,667	380,553
65	矢 吹 町	33.37	1,214.88	193.69	1,441.94	13.35	1.68	2.68	2.08	35,260	7,751	5,849	11,506	157,101	157,836	30,368	345,304
67	石 川 町	32.14	1,062.20	146.33	1,240.67	14.01	1.55	2.59	1.99	31,927	7,806	6,781	12,042	143,798	128,304	25,677	297,779
68	玉 川 村	28.01	1,225.30	167.17	1,420.48	12.23	1.66	2.69	1.99	34,060	7,510	7,041	10,658	116,647	152,472	31,622	300,740
69	平 田 村	30.77	1,029.91	133.33	1,194.02	16.40	1.93	2.30	2.35	29,964	6,963	6,033	11,005	151,227	138,552	18,511	308,291
70	浅 川 町	24.51	1,057.04	119.42	1,200.97	13.66	1.58	2.41	1.91	26,492	7,704	6,430	10,291	88,736	128,563	18,509	235,808
71	古 殿 町	40.10	1,228.22	157.43	1,425.74	15.84	1.74	2.49	2.22	19,501	6,823	6,264	9,300	123,857	145,678	24,558	294,093
72	三 春 町	22.63	1,200.00	184.75	1,407.37	13.04	1.72	2.51	2.01	35,480	7,663	6,138	10,316	104,696	158,489	28,491	291,675
73	小 野 町	33.59	1,220.39	139.03	1,393.01	10.80	1.72	2.64	2.03	39,085	7,935	5,625	11,632	141,767	166,357	20,652	328,777
79	広 野 町	24.28	1,385.12	176.24	1,585.64	15.40	1.96	2.92	2.27	33,832	6,000	5,814	8,860	126,493	163,049	29,890	319,432
80	檜 葉 町	29.41	1,359.19	202.39	1,590.99	19.42	1.69	2.26	2.09	19,315	7,519	4,783	9,168	110,316	172,888	21,877	305,082
81	富 岡 町	25.32	1,278.86	191.41	1,495.59	15.50	1.88	2.43	2.18	27,458	7,067	5,099	9,240	107,790	169,797	23,760	301,347
82	川 内 村	24.66	1,244.52	149.32	1,418.49	13.53	1.38	2.17	1.67	37,097	10,354	5,687	13,474	123,740	177,791	18,423	319,953
83	大 熊 町	26.49	1,197.96	189.34	1,413.79	15.54	1.65	2.15	1.98	35,177	6,797	5,821	10,825	144,786	134,721	23,732	303,238
84	双 葉 町	49.18	1,334.78	225.00	1,608.97	18.94	1.58	2.92	2.30	21,312	8,715	5,265	11,277	198,527	183,864	34,536	416,927
85	浪 江 町	26.25	1,250.89	193.41	1,470.56	15.37	1.56	2.45	1.93	26,702	7,685	5,990	10,108	107,736	150,331	28,423	286,490
86	葛 尾 村	39.08	1,181.61	135.63	1,356.32	12.35	1.43	2.05	1.81	36,042	8,829	5,711	13,826	173,996	149,577	15,886	339,459
87	新 地 町	31.67	1,206.91	235.51	1,474.09	16.01	1.51	2.25	1.94	27,191	7,524	5,790	10,697	137,835	136,697	30,650	305,182
90	飯 館 村	34.29	1,121.43	134.29	1,290.00	18.63	1.34	2.30	1.90	23,112	7,320	6,350	11,314	147,585	110,014	19,595	277,194
91	田 村 市	29.87	1,192.45	134.59	1,356.92	14.96	1.53	2.63	1.93	30,867	8,257	6,716	11,900	137,961	150,622	23,750	312,333
92	南 相 馬 市	29.29	1,194.74	195.64	1,419.66	14.18	1.68	2.51	2.05	28,346	7,039	5,643	9,840	117,708	141,289	27,725	286,722
93	伊 達 市	27.46	1,183.78	179.78	1,391.02	14.67	1.65	2.52	2.02	31,351	6,574	6,161	10,064	126,321	128,207	27,952	282,481
94	本 宮 市	28.79	1,182.60	204.30	1,415.68	15.97	1.64	2.49	2.05	29,775	7,195	6,289	10,612	136,852	139,254	31,936	308,042

第11表-3 診療費諸率（一般被保険者分+退職被保険者等分）

番号	保険者名	受診率（100人当たり受診件数）				1件当たり日数				1日当たり診療費				1人当たり診療費			
		入院 件	入院外 件	歯科 件	計 件	入院 日	入院外 日	歯科 日	計 日	入院 円	入院外 円	歯科 円	計 円	入院 円	入院外 円	歯科 円	計 円
	平成15年度	22.93	660.71	112.40	796.04	18.53	1.77	2.67	2.38	20,105	6,788	5,924	9,635	85,449	79,558	17,766	182,774
	平成16年度	22.63	689.00	116.08	827.70	18.17	1.75	2.59	2.32	20,837	6,834	5,975	9,690	85,675	82,312	17,995	185,982
	平成17年度	22.56	723.02	121.10	866.68	17.93	1.71	2.55	2.25	21,798	7,076	5,939	9,945	88,185	87,675	18,371	194,231
	平成18年度	22.98	747.78	125.53	896.28	17.70	1.69	2.51	2.21	22,632	7,094	5,879	10,085	92,041	89,509	18,561	200,112
	平成19年度	23.54	781.67	126.06	931.28	17.66	1.67	2.50	2.18	23,741	7,272	5,979	10,439	98,716	94,719	18,841	212,276
	市計	23.42	793.71	128.74	945.88	17.84	1.69	2.51	2.20	23,570	7,100	5,926	10,220	98,497	95,346	19,184	213,027
	町村計	24.74	760.21	118.81	903.75	17.21	1.59	2.47	2.13	24,177	7,900	6,198	11,240	102,943	95,271	18,197	216,410
	市町村計	23.73	785.85	126.41	935.99	17.69	1.67	2.50	2.19	23,714	7,273	5,985	10,445	99,540	95,328	18,952	213,821
	国保組合計	9.83	472.34	100.34	582.50	12.53	1.48	2.00	1.75	30,566	7,110	5,289	9,580	37,630	49,615	10,592	97,837
1	福島市	22.21	876.95	135.91	1,035.07	16.79	1.68	2.43	2.11	24,413	6,515	6,039	9,504	91,036	96,200	19,957	207,194
2	二本松市	24.20	763.11	112.26	899.57	18.53	1.54	2.59	2.13	23,757	7,603	6,431	11,210	106,552	89,374	18,671	214,598
3	郡山市	21.69	730.06	131.61	883.36	17.94	1.68	2.57	2.21	25,064	7,819	5,753	10,896	97,556	95,881	19,473	212,910
4	須賀川市	22.67	737.13	118.06	877.86	17.06	1.65	2.58	2.17	25,822	7,555	6,042	11,017	99,907	91,963	18,381	210,252
5	白河市	23.32	779.13	127.64	930.10	16.56	1.89	2.67	2.37	24,071	7,412	6,049	10,121	92,943	109,426	20,621	222,989
6	会津若松市	22.04	781.89	127.15	931.08	16.86	1.54	2.64	2.05	26,516	7,367	5,797	10,815	98,580	88,706	19,474	206,760
7	喜多方市	26.61	758.50	116.91	902.02	18.52	1.64	2.50	2.25	21,596	7,213	5,997	10,533	106,421	89,657	17,523	213,602
8	いわき市	25.22	852.05	132.59	1,009.86	19.21	1.82	2.48	2.34	21,457	6,553	5,831	9,508	103,957	101,566	19,160	224,683
10	相馬市	25.63	797.92	118.96	942.50	15.42	1.61	2.32	2.08	24,596	7,293	5,924	10,593	97,208	93,795	16,378	207,381
11	川俣町	27.96	813.73	125.86	967.55	20.11	1.55	2.71	2.23	20,781	7,395	5,172	10,525	116,826	93,137	17,611	227,573
12	飯野町	22.00	839.41	122.43	983.84	17.13	1.53	2.15	1.95	24,557	7,278	6,491	10,558	92,557	93,331	17,093	202,981
13	桑折町	20.96	849.05	139.16	1,009.17	16.00	1.65	2.54	2.08	25,677	6,442	5,833	9,419	86,099	90,508	20,636	197,243
14	国見町	29.02	826.00	127.39	982.41	17.41	1.60	2.75	2.22	23,475	5,881	6,025	9,986	118,581	77,734	21,122	217,437
21	大玉村	22.17	684.12	139.64	845.92	16.29	1.62	2.43	2.14	26,054	8,621	6,629	11,731	94,114	95,537	22,461	212,113
27	鏡石町	18.55	709.43	113.61	841.59	15.35	1.61	2.74	2.06	27,021	7,421	5,530	10,295	76,926	84,698	17,188	178,812
29	天栄村	19.34	745.51	91.07	855.92	14.44	1.66	2.55	2.04	26,632	7,433	6,265	10,348	74,379	91,747	14,569	180,695
30	南会津町	24.13	815.37	122.70	962.20	15.90	1.39	2.36	1.88	27,798	9,487	7,031	12,984	106,680	107,439	20,384	234,503
31	下郷町	23.16	835.11	122.09	980.36	16.21	1.41	2.38	1.88	28,907	10,642	7,830	13,921	108,521	125,211	22,736	256,469
33	檜枝岐村	16.80	897.27	118.36	1,032.42	12.95	1.30	2.04	1.58	34,387	8,579	6,994	11,796	74,818	100,129	16,884	191,831
36	只見町	27.93	768.85	129.66	926.44	15.64	1.28	2.08	1.83	26,952	8,180	7,090	12,844	117,689	80,793	19,159	217,640
38	磐梯町	28.07	795.54	125.85	949.47	16.40	1.42	2.40	1.99	26,283	8,007	5,779	12,099	121,039	90,430	17,476	228,944
39	猪苗代町	23.58	786.62	106.34	916.54	14.81	1.43	2.46	1.90	28,999	7,087	6,992	11,476	101,249	79,822	18,321	199,393
42	北塩原村	19.84	588.36	109.26	717.46	16.32	1.47	2.30	2.00	20,958	8,705	7,012	11,168	67,883	75,165	17,605	160,653
45	西会津町	28.00	801.52	113.00	942.52	17.23	1.40	2.58	2.01	24,864	8,862	5,155	12,369	119,971	99,215	15,028	234,214
47	会津坂下町	25.61	810.42	116.91	952.93	17.80	1.60	2.38	2.13	26,239	8,421	6,515	12,153	119,602	109,516	18,120	247,239
48	湯川村	26.86	785.60	110.86	923.31	14.65	1.55	2.42	2.04	27,944	8,703	6,091	12,357	109,957	106,074	16,331	232,362
49	柳津町	38.64	836.42	82.94	957.99	16.89	1.42	2.11	2.10	21,445	9,452	8,569	13,264	139,921	112,021	14,964	266,906
51	会津美里町	23.19	759.82	116.00	899.01	17.53	1.55	2.51	2.08	25,277	7,794	6,216	11,348	102,801	91,502	18,080	212,383
53	三島町	35.45	935.75	111.67	1,082.87	14.15	1.39	2.17	1.89	30,163	7,533	7,837	13,108	151,259	98,303	19,009	268,570
54	金山町	26.24	892.31	92.31	1,010.87	13.93	1.29	1.91	1.67	34,020	8,115	9,208	13,822	124,346	93,426	16,206	233,978

番号	保険者名	受診率(100人当たり受診件数)				1件当たり日数				1日当たり診療費				1人当たり診療費			
		入院	入院外	歯科	計	入院	入院外	歯科	計	入院	入院外	歯科	計	入院	入院外	歯科	計
55	昭和村	25.37	1,143.74	145.53	1,314.63	15.26	1.31	1.76	1.63	24,497	8,382	6,806	11,108	94,802	125,464	17,431	237,697
56	棚倉町	23.21	731.19	105.68	860.07	15.34	1.64	2.61	2.13	25,656	8,690	5,991	11,579	91,352	104,441	16,515	212,308
57	矢祭町	23.71	688.77	92.18	804.66	14.90	1.58	2.91	2.13	26,547	10,633	6,219	13,227	93,810	115,970	16,661	226,440
58	塙町	25.26	684.27	110.33	819.87	16.62	1.59	2.33	2.16	23,949	9,724	6,461	12,630	100,580	106,058	16,597	223,235
59	鮫川村	22.42	670.80	99.17	792.39	16.22	1.96	2.26	2.40	24,790	8,028	6,935	11,101	90,170	105,696	15,554	211,420
60	西郷村	22.20	735.84	123.23	881.28	14.91	1.93	2.87	2.39	26,750	7,828	5,854	10,471	88,557	111,301	20,674	220,531
63	泉崎村	25.13	717.90	111.58	854.62	16.41	1.73	2.54	2.27	23,895	7,363	6,375	10,735	98,518	91,424	18,098	208,040
64	中島村	21.79	759.64	114.29	895.72	14.83	1.63	2.42	2.06	32,405	7,450	6,135	11,634	104,752	92,412	17,002	214,167
65	矢吹町	25.86	711.63	124.69	862.18	18.14	1.65	2.50	2.27	22,829	7,868	5,967	11,149	107,079	92,637	18,607	218,323
67	石川町	24.01	696.99	113.16	834.16	16.63	1.61	2.53	2.17	25,856	7,273	6,916	11,313	103,210	81,834	19,828	204,873
68	玉川村	24.25	720.39	110.54	855.18	16.92	1.57	2.58	2.14	24,768	7,208	7,126	11,136	101,661	81,689	20,349	203,698
69	平田村	24.46	587.64	95.64	707.74	18.24	1.82	2.47	2.48	27,098	7,375	6,205	12,241	120,927	78,904	14,640	214,472
70	浅川町	23.95	692.98	100.51	817.44	18.79	1.58	2.49	2.20	20,700	7,978	6,174	10,911	93,149	87,589	15,443	196,180
71	古殿町	26.16	721.11	95.33	842.60	16.92	1.59	2.54	2.17	22,963	7,362	6,564	11,029	101,604	84,293	15,908	201,805
72	三春町	20.65	731.58	119.67	871.91	17.20	1.65	2.43	2.12	25,498	7,982	6,378	11,093	90,567	96,127	18,529	205,223
73	小野町	25.74	735.23	96.40	857.37	17.73	1.62	2.57	2.21	23,363	8,147	5,906	11,517	106,610	97,104	14,630	218,344
79	広野町	32.27	861.66	122.72	1,016.65	22.55	1.87	2.73	2.63	18,500	7,008	6,008	10,009	134,635	113,004	20,113	267,751
80	檜葉町	26.84	847.05	143.62	1,017.51	19.95	1.66	2.27	2.23	21,067	7,802	5,064	10,542	112,790	109,725	16,481	238,996
81	富岡町	24.74	802.41	138.80	965.96	18.27	1.80	2.35	2.30	20,681	7,335	5,264	9,750	93,505	105,692	17,157	216,355
82	川内村	29.46	802.81	119.04	951.31	19.75	1.44	2.26	2.11	20,752	9,359	5,730	12,169	120,697	108,500	15,443	244,640
83	大熊町	35.03	756.92	145.72	937.67	21.40	1.63	2.02	2.43	18,733	7,765	6,017	11,154	140,459	95,635	17,688	253,781
84	双葉町	30.66	800.71	159.30	990.67	19.79	1.56	2.81	2.32	20,082	8,506	5,235	10,920	121,867	106,170	23,449	251,486
85	浪江町	21.65	760.20	136.33	918.18	18.73	1.59	2.39	2.11	20,394	7,389	6,024	9,878	82,694	89,202	19,665	191,560
86	葛尾村	26.64	721.29	93.84	841.77	15.67	1.47	2.22	2.00	22,999	8,231	6,582	11,686	95,996	87,183	13,710	196,889
87	新地町	28.12	786.27	149.23	963.62	16.86	1.50	2.35	2.08	24,487	7,273	5,966	11,125	116,112	85,514	20,903	222,529
90	飯館村	26.28	681.66	102.71	810.65	17.35	1.44	2.36	2.07	21,366	7,320	6,341	10,998	97,418	71,645	15,350	184,414
91	田村市	23.25	733.48	100.38	857.10	17.49	1.57	2.45	2.11	24,124	8,157	6,498	11,524	98,075	94,146	15,977	208,198
92	南相馬市	23.78	771.66	133.39	928.83	17.10	1.68	2.48	2.19	21,632	7,055	5,691	9,753	87,988	91,215	18,819	198,022
93	伊達市	25.68	769.07	127.75	922.51	18.73	1.63	2.49	2.22	21,920	6,914	6,170	10,316	105,433	86,682	19,591	211,706
94	本宮市	23.95	707.30	142.97	874.22	19.12	1.60	2.41	2.22	22,183	7,234	6,218	10,587	101,589	82,111	21,395	205,096
301	歯科医師国保	8.89	533.14	74.31	616.35	9.78	1.47	1.92	1.64	34,386	6,650	5,428	8,859	29,900	52,105	7,738	89,743
302	医師国保	11.33	374.84	142.07	528.24	15.98	1.50	2.06	1.96	27,624	8,140	5,180	10,713	50,023	45,624	15,168	110,815

第12表 国保老人医療給付状況(老人医療受給者分) - その1 -

番号	保険者名	医療の給付等											
		入院			入院外			歯科			小計		
		件数	日数	費用額	件数	日数	費用額	件数	日数	費用額	件数	日数	費用額
	平成15年度	180,171	3,437,031	73,750,074,076	3,534,059	7,468,455	52,503,675,663	265,456	729,353	5,131,165,100	3,979,686	11,634,839	131,384,914,839
	平成16年度	177,830	3,392,637	72,917,738,674	3,459,701	7,070,991	50,970,471,652	260,241	698,886	4,880,304,350	3,897,772	11,162,514	128,768,514,676
	平成17年度	177,707	3,373,991	73,977,992,742	3,345,332	6,725,740	50,442,694,447	255,201	666,194	4,662,177,350	3,778,240	10,765,925	129,082,864,539
	平成18年度	172,240	3,280,971	72,017,792,317	3,217,630	6,341,321	48,685,154,213	247,593	639,803	4,278,212,998	3,637,463	10,262,095	124,981,159,528
	平成19年度	168,941	3,228,885	73,201,176,924	3,122,199	6,058,081	47,907,986,429	233,635	595,371	4,023,787,398	3,524,775	9,882,337	125,132,950,751
	市計	126,853	2,437,788	55,146,116,486	2,393,058	4,750,025	36,413,309,372	183,333	469,034	3,166,020,528	2,703,244	7,656,847	94,725,446,386
	町村計	41,553	781,973	17,796,892,108	719,638	1,286,766	11,328,096,077	49,334	124,047	842,554,890	810,525	2,192,786	29,967,543,075
	市町村計	168,406	3,219,761	72,943,008,594	3,112,696	6,036,791	47,741,405,449	232,667	593,081	4,008,575,418	3,513,769	9,849,633	124,692,989,461
	国保組合計	535	9,124	258,168,330	9,503	21,290	166,580,980	968	2,290	15,211,980	11,006	32,704	439,961,290
1	福島市	19,902	345,212	8,611,695,641	461,478	908,389	6,602,994,415	36,594	91,936	647,456,610	517,974	1,345,537	15,862,146,666
2	二本松市	4,742	87,789	2,217,202,390	86,421	144,783	1,285,574,010	5,698	14,709	114,201,870	96,861	247,281	3,616,978,270
3	郡山市	22,173	433,839	10,345,010,323	403,241	763,231	6,412,600,622	34,510	88,828	576,260,008	459,924	1,285,898	17,333,870,953
4	須賀川市	5,775	112,595	2,655,460,990	102,406	189,413	1,454,226,130	7,230	19,010	126,524,420	115,411	321,018	4,236,211,540
5	白河市	4,889	87,858	2,077,710,470	92,966	196,750	1,590,476,300	7,229	19,714	131,584,860	105,084	304,322	3,799,771,630
6	会津若松市	10,085	183,881	4,925,950,430	213,069	342,496	2,825,233,670	16,785	44,384	284,815,350	239,939	570,761	8,035,999,450
7	喜多方市	7,278	155,909	2,965,690,750	93,621	173,968	1,403,486,110	6,501	16,202	111,414,880	107,400	346,079	4,480,591,740
8	いわき市	29,774	608,739	12,597,854,870	561,190	1,309,428	9,190,957,020	42,045	107,298	721,180,560	633,009	2,025,465	22,509,992,450
10	相馬市	3,339	59,554	1,254,913,740	61,897	117,352	830,403,390	4,485	10,471	67,611,480	69,721	187,377	2,152,928,610
11	川俣町	1,894	35,886	715,090,750	27,392	46,502	380,177,640	1,823	4,463	28,138,630	31,109	86,851	1,123,407,020
12	飯野町	599	11,996	253,652,510	10,831	18,644	161,408,990	718	1,522	11,936,740	12,148	32,162	426,998,240
13	桑折町	1,013	16,802	468,191,970	27,586	51,908	346,989,500	1,999	5,265	36,135,040	30,598	73,975	851,316,510
14	国見町	831	13,828	379,675,190	18,758	33,436	242,362,040	1,273	3,408	23,369,330	20,862	50,672	645,406,560
21	大玉村	610	11,499	279,920,390	9,153	14,872	127,287,540	716	1,710	13,567,520	10,479	28,081	420,775,450
27	鏡石町	770	14,117	365,974,430	16,573	31,695	279,193,610	1,226	3,225	18,986,890	18,569	49,037	664,154,930
29	天栄村	462	8,395	222,121,880	9,277	18,376	137,084,930	422	1,018	6,950,610	10,161	27,789	366,157,420
30	南会津町	1,745	29,773	814,358,030	37,947	61,387	619,338,210	2,329	5,472	42,967,280	42,021	96,632	1,476,663,520
31	下郷町	770	15,451	398,719,010	13,803	22,016	270,762,450	965	2,014	18,379,340	15,538	39,481	687,860,800
33	檜枝岐村	47	910	32,862,260	1,331	2,192	24,027,060	73	157	1,282,520	1,451	3,259	58,171,840
36	只見町	696	10,389	264,683,370	11,143	14,965	132,166,940	1,102	2,282	17,357,010	12,941	27,636	414,207,320
38	磐梯町	443	7,359	163,543,520	8,153	12,461	103,634,620	659	1,541	9,582,830	9,255	21,361	276,760,970
39	猪苗代町	1,997	35,597	875,096,860	29,050	47,387	409,055,780	2,002	5,144	41,681,050	33,049	88,128	1,325,833,690
42	北塩原村	392	7,892	161,324,480	4,660	7,732	81,607,080	266	626	5,257,620	5,318	16,250	248,189,180
45	西会津町	1,123	22,894	522,793,890	19,921	29,980	291,022,560	1,304	3,081	18,436,770	22,348	55,955	832,253,220
47	会津坂下町	1,761	32,675	784,753,640	36,477	60,671	570,465,340	2,502	5,850	46,680,080	40,740	99,196	1,401,899,060
48	湯川村	381	7,080	177,490,530	6,692	10,524	89,161,900	488	1,161	9,924,270	7,561	18,765	276,576,700
49	柳津町	586	11,289	276,793,720	10,416	14,230	146,740,780	525	988	10,119,240	11,527	26,507	433,653,740
51	会津美里町	2,932	58,352	1,296,494,538	43,433	69,255	636,938,217	2,951	7,068	48,434,990	49,316	134,675	1,981,867,745
53	三島町	302	4,376	105,209,200	6,005	9,714	81,310,030	421	893	7,403,240	6,728	14,983	193,922,470
54	金山町	472	6,736	214,418,080	11,606	16,869	118,017,160	568	1,117	10,001,810	12,646	24,722	342,437,050

番号	保険者名	医療の給付等											
		入院			入院外			歯科			小計		
		件数	日数	費用額	件数	日数	費用額	件数	日数	費用額	件数	日数	費用額
55	昭和村	273	4,175	125,224,810	7,741	12,141	97,682,690	597	1,025	8,192,450	8,611	17,341	231,099,950
56	棚倉町	1,265	22,432	534,261,420	20,552	42,549	366,117,540	1,526	3,547	24,718,110	23,343	68,528	925,097,070
57	矢祭町	578	8,867	208,539,110	10,272	19,155	214,090,260	574	1,445	13,567,330	11,424	29,467	436,196,700
58	塙町	967	16,834	436,780,140	15,036	27,732	317,858,550	1,238	2,793	19,953,690	17,241	47,359	774,592,380
59	鮫川村	431	6,884	174,280,560	6,811	11,706	137,385,720	527	1,079	8,036,880	7,769	19,669	319,703,160
60	西郷村	1,075	19,937	471,350,510	19,613	39,146	324,731,080	1,409	3,933	27,618,500	22,097	63,016	823,700,090
63	泉崎村	594	12,819	232,507,160	8,452	17,095	111,082,890	540	1,415	10,122,510	9,586	31,329	353,712,560
64	中島村	324	5,959	119,638,910	5,752	10,564	82,168,200	414	1,001	7,018,530	6,490	17,524	208,825,640
65	矢吹町	1,547	30,829	663,835,760	22,587	45,295	369,604,140	1,687	4,033	28,293,960	25,821	80,157	1,061,733,860
67	石川町	1,398	26,173	666,426,030	25,652	52,420	406,601,160	1,685	4,202	31,964,020	28,735	82,795	1,104,991,210
68	玉川村	459	8,683	207,952,820	8,169	15,318	134,704,020	515	1,295	10,357,500	9,143	25,296	353,014,340
69	平田村	697	12,940	294,507,860	8,163	18,185	177,771,500	436	1,020	7,474,150	9,296	32,145	479,753,510
70	浅川町	622	11,186	285,772,690	8,783	16,950	151,909,540	669	1,606	11,800,460	10,074	29,742	449,482,690
71	古殿町	655	11,575	314,995,570	11,197	19,750	155,210,270	632	1,462	9,715,330	12,484	32,787	479,921,170
72	三春町	1,505	28,542	687,316,670	28,404	51,405	482,445,530	1,976	4,681	35,029,480	31,885	84,628	1,204,791,680
73	小野町	1,059	18,539	405,210,830	20,235	41,063	381,402,910	1,026	2,587	16,567,140	22,320	62,189	803,180,880
79	広野町	597	13,937	242,929,390	7,580	18,162	153,751,050	445	1,344	8,428,260	8,622	33,443	405,108,700
80	榎葉町	833	18,659	331,693,860	12,656	26,362	222,433,560	1,011	2,451	13,968,640	14,500	47,472	568,096,060
81	富岡町	1,363	29,139	550,986,110	21,317	45,753	363,797,320	1,450	3,435	19,501,390	24,130	78,327	934,284,820
82	川内村	477	10,213	190,372,780	6,698	11,298	125,331,160	433	965	5,241,040	7,608	22,476	320,944,980
83	大熊町	873	18,793	319,045,050	12,250	22,438	179,873,090	966	2,231	14,919,780	14,089	43,462	513,837,920
84	双葉町	751	15,286	278,359,310	10,714	20,181	213,686,070	995	2,653	14,996,910	12,460	38,120	507,042,290
85	浪江町	1,965	41,578	745,073,280	33,213	62,352	542,981,140	2,526	11,831	40,796,470	37,704	115,761	1,328,850,890
86	葛尾村	170	3,521	65,094,690	3,148	5,068	49,136,530	162	346	2,873,460	3,480	8,935	117,104,680
87	新地町	627	10,203	236,096,420	13,918	23,372	179,558,010	985	2,339	15,477,170	15,530	35,914	431,131,600
90	飯館村	622	10,974	235,472,120	10,518	16,490	138,029,770	578	1,323	9,328,920	11,718	28,787	382,830,810
91	田村市	3,752	68,850	1,568,409,840	64,775	120,381	1,146,964,400	3,280	8,091	59,746,540	71,807	197,322	2,775,120,780
92	南相馬市	7,799	158,372	2,833,891,990	107,760	212,491	1,567,718,150	8,307	20,977	133,166,010	123,866	391,840	4,534,776,150
93	伊達市	4,790	83,817	1,979,606,172	105,556	201,255	1,472,593,605	7,396	19,368	135,079,300	117,742	304,440	3,587,279,077
94	本宮市	2,555	51,373	1,112,718,880	38,678	70,088	630,081,550	3,273	8,046	56,978,640	44,506	129,507	1,799,779,070
301	歯科医師国保	241	4,329	106,546,520	4,575	8,553	65,498,020	136	352	3,355,670	4,952	13,234	175,400,210
302	医師国保	294	4,795	151,621,810	4,928	12,737	101,082,960	832	1,938	11,856,310	6,054	19,470	264,561,080

第12表 国保老人医療給付状況（老人医療受給者分） - その2 -

番号	保険者名	医療の給付等														
		調剤			食事療養			施設療養費			訪問看護			合計		
		件数	(処方箋枚数)	費用額	(件数)	(日数)	費用額	件数	日数	費用額	件数	日数	費用額	件数	日数	費用額
	平成15年度	1,734,823	2,756,389	24,425,635,310	165,491	2,964,475	6,711,686,153	0	0	0	4,245	26,122	240,699,400	5,718,754	11,660,961	162,762,935,702
	平成16年度	1,786,331	2,757,714	25,662,843,834	163,294	2,965,223	6,672,680,935	0	0	0	5,460	30,199	280,940,350	5,689,563	11,192,713	161,384,979,795
	平成17年度	1,767,828	2,668,578	26,522,987,458	162,100	2,932,741	6,684,760,394	0	0	0	4,740	29,815	280,305,600	5,550,808	10,795,740	162,570,917,991
	平成18年度	1,752,878	2,601,040	25,871,562,973	157,542	7,661,861	5,579,147,368	0	0	0	4,857	30,358	291,223,000	5,395,198	10,292,453	156,723,092,869
	平成19年度	1,749,807	2,570,048	26,919,914,563	154,750	7,973,868	5,371,025,770	0	0	0	4,941	31,401	300,743,000	5,279,523	9,913,738	157,724,634,084
	市計	1,423,197	2,102,244	21,673,032,056	116,062	6,011,336	4,030,335,548	0	0	0	3,838	25,982	249,576,700	4,130,279	7,682,829	120,678,390,690
	町村計	321,674	460,187	5,162,134,437	38,201	1,940,869	1,325,597,152	0	0	0	1,040	4,896	46,431,950	1,133,239	2,197,682	36,501,706,614
	市町村計	1,744,871	2,562,431	26,835,166,493	154,263	7,952,205	5,355,932,700	0	0	0	4,878	30,878	296,008,650	5,263,518	9,880,511	157,180,097,304
	国保組合計	4,936	7,617	84,748,070	487	21,663	15,093,070	0	0	0	63	523	4,734,350	16,005	33,227	544,536,780
1	福島市	269,509	391,424	4,093,155,130	17,901	826,751	554,016,171	0	0	0	788	6,470	60,543,400	788,271	1,352,007	20,569,861,367
2	二本松市	44,266	58,032	672,147,680	4,370	211,538	141,806,672	0	0	0	108	494	4,878,100	141,235	247,775	4,435,810,722
3	郡山市	191,896	274,509	3,078,653,252	20,398	1,060,433	725,392,508	0	0	0	790	4,393	42,029,800	652,610	1,290,291	21,179,946,513
4	須賀川市	58,936	84,298	872,858,750	5,446	290,313	199,611,396	0	0	0	134	747	7,158,150	174,481	321,765	5,315,839,836
5	白河市	32,787	50,974	533,969,460	4,522	222,106	152,172,094	0	0	0	68	306	2,918,200	137,939	304,628	4,488,831,384
6	会津若松市	128,089	173,783	1,811,904,280	9,119	434,915	295,813,664	0	0	0	379	2,313	22,427,050	368,407	573,074	10,166,144,444
7	喜多方市	64,724	94,499	957,988,490	6,811	401,462	212,781,498	0	0	0	78	484	4,506,800	172,202	346,563	5,655,868,528
8	いわき市	409,985	650,060	6,235,002,950	27,224	1,510,114	1,037,624,492	0	0	0	756	5,174	52,216,800	1,043,750	2,030,639	29,834,836,692
10	相馬市	27,500	42,761	485,185,800	2,945	147,358	99,995,416	0	0	0	199	1,622	14,366,450	97,420	188,999	2,752,476,276
11	川俣町	12,849	17,547	197,103,160	1,734	92,816	62,797,844	0	0	0	11	79	769,700	43,969	86,930	1,384,077,724
12	飯野町	3,387	4,593	52,825,870	536	29,930	20,251,150	0	0	0	5	16	177,450	15,540	32,178	500,252,710
13	桑折町	18,963	28,145	274,261,750	937	41,688	27,855,816	0	0	0	16	66	620,600	49,577	74,041	1,154,054,676
14	国見町	9,563	13,856	178,429,040	773	34,388	22,904,652	0	0	0	0	0	0	30,425	50,672	846,740,252
21	大玉村	5,369	7,028	86,778,830	542	26,992	18,033,588	0	0	0	9	36	388,550	15,857	28,117	525,976,418
27	鏡石町	7,837	11,412	135,514,860	705	35,491	25,095,188	0	0	0	13	64	641,700	26,419	49,101	825,406,678
29	天栄村	5,626	9,376	94,236,780	428	20,306	14,083,666	0	0	0	1	8	105,750	15,788	27,797	474,583,616
30	南会津町	13,673	18,241	229,545,220	1,581	69,258	46,626,504	0	0	0	105	345	3,620,100	55,799	96,977	1,756,455,344
31	下郷町	3,807	4,737	51,868,470	694	37,399	25,146,034	0	0	0	40	192	1,841,400	19,385	39,673	766,716,704
33	檜枝岐村	229	268	4,551,310	47	2,404	1,700,440	0	0	0	0	0	0	1,680	3,259	64,423,590
36	只見町	8,111	9,734	131,765,230	629	23,667	14,755,706	0	0	0	4	19	176,400	21,056	27,655	560,904,656
38	磐梯町	6,666	8,924	111,053,300	407	16,999	11,751,122	0	0	0	12	12	196,200	15,933	21,373	399,761,592
39	猪苗代町	19,631	26,570	347,643,670	1,824	88,295	59,892,276	0	0	0	61	209	2,059,950	52,741	88,337	1,735,429,586
42	北塩原村	3,234	4,354	52,444,130	371	20,675	14,079,646	0	0	0	0	0	0	8,552	16,250	314,712,956
45	西会津町	5,184	6,493	75,096,440	1,028	55,852	37,761,784	0	0	0	20	50	493,000	27,552	56,005	945,604,444
47	会津坂下町	6,626	8,541	105,226,990	1,656	83,121	56,239,908	0	0	0	61	414	3,840,700	47,427	99,610	1,567,206,658
48	湯川村	2,878	3,764	43,612,040	368	17,962	12,001,936	0	0	0	3	12	110,850	10,442	18,777	332,301,526
49	柳津町	1,894	2,353	33,430,240	543	28,392	19,200,226	0	0	0	13	38	400,700	13,434	26,545	486,684,906
51	会津美里町	19,235	24,875	255,452,047	2,656	141,009	95,184,028	0	0	0	34	160	1,545,600	68,585	134,835	2,334,049,420
53	三島町	2,999	3,819	48,413,920	273	10,089	6,894,262	0	0	0	1	2	24,550	9,728	14,985	249,255,202
54	金山町	7,437	9,610	123,454,540	424	15,496	10,534,216	0	0	0	1	9	84,450	20,084	24,731	476,510,256

番号	保険者名	医療の給付等														
		調剤			食事療養			施設療養費			訪問看護			合計		
		件数	(処方箋枚数)	費用額	(件数)	(日数)	費用額	件数	日数	費用額	件数	日数	費用額	件数	日数	費用額
55	昭和村	1,576	1,883	22,231,660	260	10,344	6,942,610	0	0	0	0	0	0	10,187	17,341	260,274,220
56	棚倉町	4,700	6,812	95,855,550	1,139	51,441	35,643,054	0	0	0	13	53	540,550	28,056	68,581	1,057,136,224
57	矢祭町	718	1,152	13,134,310	535	22,812	14,917,150	0	0	0	12	22	252,800	12,154	29,489	464,500,960
58	塙町	1,428	2,125	25,817,180	858	38,089	26,678,592	0	0	0	14	27	328,000	18,683	47,386	827,416,152
59	鮫川村	2,276	3,271	38,166,590	392	15,285	10,441,830	0	0	0	13	61	586,650	10,058	19,730	368,898,230
60	西郷村	5,718	8,729	98,655,220	981	49,695	33,873,088	0	0	0	3	3	39,050	27,818	63,019	956,267,448
63	泉崎村	5,037	8,135	84,457,670	562	34,235	23,479,538	0	0	0	54	231	2,236,500	14,677	31,560	463,886,268
64	中島村	2,635	3,979	39,928,200	293	15,025	10,481,880	0	0	0	2	26	202,700	9,127	17,550	259,438,420
65	矢吹町	13,980	22,006	221,509,630	1,459	81,613	57,086,900	0	0	0	36	305	2,672,900	39,837	80,462	1,343,003,290
67	石川町	18,954	28,740	287,553,240	1,289	64,617	45,144,198	0	0	0	136	606	5,363,650	47,825	83,401	1,443,052,298
68	玉川村	6,499	9,979	101,649,900	421	21,359	14,955,236	0	0	0	5	8	87,850	15,647	25,304	469,707,326
69	平田村	5,817	9,836	98,315,460	662	32,145	22,963,972	0	0	0	14	32	324,800	15,127	32,177	601,357,742
70	浅川町	4,746	7,237	78,992,070	576	27,872	19,415,092	0	0	0	20	108	1,028,100	14,840	29,850	548,917,952
71	古殿町	8,924	13,647	130,564,780	615	29,576	20,592,900	0	0	0	84	127	1,426,000	21,492	32,914	632,504,850
72	三春町	13,166	19,100	180,741,600	1,390	69,607	47,421,158	0	0	0	68	566	5,155,850	45,119	85,194	1,438,110,288
73	小野町	7,939	12,107	138,161,170	1,008	49,647	32,888,816	0	0	0	17	35	393,550	30,276	62,224	974,624,416
79	広野町	3,798	5,979	63,316,110	554	35,581	25,142,064	0	0	0	3	33	273,300	12,423	33,476	493,840,174
80	檜葉町	7,067	11,424	124,082,830	778	49,670	34,670,668	0	0	0	0	0	0	21,567	47,472	726,849,558
81	富岡町	8,333	13,495	158,337,400	1,256	75,016	52,475,196	0	0	0	32	258	2,236,000	32,495	78,585	1,147,333,416
82	川内村	2,075	3,269	36,187,200	445	26,312	18,227,308	0	0	0	1	5	52,650	9,684	22,481	375,412,138
83	大熊町	6,553	9,257	103,889,400	797	48,213	33,295,696	0	0	0	8	31	317,900	20,650	43,493	651,340,916
84	双葉町	2,091	2,943	32,693,050	680	37,238	24,634,410	0	0	0	8	36	371,400	14,559	38,156	564,741,150
85	浪江町	10,866	15,083	165,787,970	1,798	103,155	70,470,370	0	0	0	34	265	2,432,700	48,604	116,026	1,567,541,930
86	葛尾村	1,138	1,463	17,404,960	161	7,988	5,591,510	0	0	0	0	0	0	4,618	8,935	140,101,150
87	新地町	4,947	6,949	87,291,900	567	24,798	16,728,618	0	0	0	39	276	2,460,800	20,516	36,190	537,612,918
90	飯館村	5,495	7,347	84,701,550	569	27,307	18,645,306	0	0	0	14	51	550,600	17,227	28,838	486,728,266
91	田村市	33,038	47,834	471,430,820	3,403	167,096	109,699,772	0	0	0	53	226	2,267,850	104,898	197,548	3,358,519,222
92	南相馬市	64,217	90,710	927,982,560	7,185	402,876	275,587,748	0	0	0	245	2,156	21,442,150	188,328	393,996	5,759,788,608
93	伊達市	75,592	112,779	1,199,546,574	4,395	208,109	139,053,003	0	0	0	147	1,191	10,820,700	193,481	305,631	4,936,699,354
94	本宮市	22,658	30,581	333,206,310	2,343	128,265	86,781,114	0	0	0	93	406	4,001,250	67,257	129,913	2,223,767,744
301	歯科医師国保	2,542	3,530	40,514,280	220	10,275	7,296,598	0	0	0	12	133	1,227,900	7,506	13,367	224,438,988
302	医師国保	2,394	4,087	44,233,790	267	11,388	7,796,472	0	0	0	51	390	3,506,450	8,499	19,860	320,097,792

第12表 国保老人医療給付状況（老人医療受給者分） - その3 -

番号	保険者名	医療費等											
		診療費		その他		小計		食事療養		移送費		合計	
		件数	費用額	件数	費用額	件数	費用額	件数	費用額	件数	費用額	件数	費用額
	平成15年度	277	4,020,889	70,926	1,089,634,459	71,203	1,093,655,348	1,557	-	4	98,650	72,764	1,093,753,998
	平成16年度	51	6,760,276	79,923	1,117,693,556	79,974	1,124,453,832	532	-	8	106,844	80,514	1,124,560,676
	平成17年度	312	10,367,160	70,197	1,088,843,629	70,509	1,099,210,789	611	-	1	54,950	71,121	1,099,265,739
	平成18年度	1,816	31,123,183	69,930	1,054,525,365	71,746	1,085,648,548	345	-	3	86,830	72,094	1,085,735,378
	平成19年度	1,931	30,593,375	67,849	1,054,813,785	69,780	1,085,407,160	312	-	5	84,330	70,097	1,085,491,490
	市計	1,587	27,729,988	57,890	926,483,062	59,477	954,213,050	298	-	1	9,810	59,776	954,222,860
	町村計	344	2,863,387	9,685	124,095,664	10,029	126,959,051	14	-	4	74,520	10,047	127,033,571
	市町村計	1,931	30,593,375	67,575	1,050,578,726	69,506	1,081,172,101	312	-	5	84,330	69,823	1,081,256,431
	国保組合計	0	0	274	4,235,059	274	4,235,059	0	-	0	0	274	4,235,059
1	福島市	0	0	9,283	122,093,076	9,283	122,093,076	255	-	0	0	9,538	122,093,076
2	二本松市	1	12,620	1,951	21,613,210	1,952	21,625,830	0	-	0	0	1,952	21,625,830
3	郡山市	1	6,510	14,408	213,313,317	14,409	213,319,827	2	-	0	0	14,411	213,319,827
4	須賀川市	0	0	1,301	18,444,651	1,301	18,444,651	8	-	0	0	1,309	18,444,651
5	白河市	1	37,240	1,420	26,190,453	1,421	26,227,693	2	-	0	0	1,423	26,227,693
6	会津若松市	2	21,900	1,651	19,646,245	1,653	19,668,145	4	-	0	0	1,657	19,668,145
7	喜多方市	0	0	661	9,829,910	661	9,829,910	0	-	0	0	661	9,829,910
8	いわき市	4	43,700	20,425	404,872,075	20,429	404,915,775	27	-	0	0	20,456	404,915,775
10	相馬市	1,572	27,518,798	0	0	1,572	27,518,798	0	-	0	0	1,572	27,518,798
11	川俣町	0	0	411	5,475,595	411	5,475,595	0	-	0	0	411	5,475,595
12	飯野町	0	0	106	1,428,050	106	1,428,050	0	-	0	0	106	1,428,050
13	桑折町	0	0	463	5,888,189	463	5,888,189	0	-	0	0	463	5,888,189
14	国見町	0	0	382	3,824,281	382	3,824,281	0	-	0	0	382	3,824,281
21	大玉村	0	0	214	2,892,328	214	2,892,328	0	-	0	0	214	2,892,328
27	鏡石町	0	0	397	4,311,732	397	4,311,732	0	-	0	0	397	4,311,732
29	天栄村	0	0	108	2,527,373	108	2,527,373	0	-	0	0	108	2,527,373
30	南会津町	112	570,164	22	598,621	134	1,168,785	0	-	0	0	134	1,168,785
31	下郷町	33	340,024	0	0	33	340,024	0	-	0	0	33	340,024
33	檜枝岐村	0	0	0	0	0	0	1	-	0	0	1	0
36	只見町	0	0	71	1,663,478	71	1,663,478	0	-	0	0	71	1,663,478
38	磐梯町	0	0	76	809,402	76	809,402	0	-	0	0	76	809,402
39	猪苗代町	28	208,748	352	3,936,281	380	4,145,029	0	-	0	0	380	4,145,029
42	北塩原村	0	0	40	457,766	40	457,766	0	-	0	0	40	457,766
45	西会津町	6	69,619	35	608,176	41	677,795	0	-	0	0	41	677,795
47	会津坂下町	0	0	286	3,152,336	286	3,152,336	0	-	0	0	286	3,152,336
48	湯川村	0	0	36	395,641	36	395,641	0	-	0	0	36	395,641
49	柳津町	0	0	14	200,167	14	200,167	0	-	0	0	14	200,167
51	会津美里町	1	11,520	297	4,783,452	298	4,794,972	4	-	0	0	302	4,794,972
53	三島町	14	112,359	3	136,978	17	249,337	0	-	0	0	17	249,337
54	金山町	1	13,205	229	2,715,088	230	2,728,293	0	-	0	0	230	2,728,293

番号	保険者名	医 療 費 等											
		診 療 費		そ の 他		小 計		食 事 療 養		移 送 費		合 計	
		件 数	費 用 額	件 数	費 用 額	件 数	費 用 額	件 数	費 用 額	件 数	費 用 額	件 数	費 用 額
55	昭 和 村	0	0	201	2,168,016	201	2,168,016	0	-	3	0	204	2,168,016
56	棚 倉 町	57	747,673	523	8,445,152	580	9,192,825	0	-	0	0	580	9,192,825
57	矢 祭 町	0	0	26	371,441	26	371,441	0	-	0	0	26	371,441
58	埴 町	0	0	461	4,363,327	461	4,363,327	0	-	0	0	461	4,363,327
59	鮫 川 村	0	0	113	1,051,197	113	1,051,197	0	-	0	0	113	1,051,197
60	西 郷 村	0	0	245	5,121,293	245	5,121,293	0	-	0	0	245	5,121,293
63	泉 崎 村	0	0	70	1,535,302	70	1,535,302	0	-	0	0	70	1,535,302
64	中 島 村	0	0	61	894,274	61	894,274	0	-	0	0	61	894,274
65	矢 吹 町	0	0	282	3,994,885	282	3,994,885	0	-	0	0	282	3,994,885
67	石 川 町	0	0	361	3,829,485	361	3,829,485	0	-	0	0	361	3,829,485
68	玉 川 村	0	0	206	3,677,280	206	3,677,280	0	-	0	0	206	3,677,280
69	平 田 村	0	0	112	976,940	112	976,940	0	-	0	0	112	976,940
70	浅 川 町	0	0	199	2,774,532	199	2,774,532	0	-	0	0	199	2,774,532
71	古 殿 町	0	0	60	323,752	60	323,752	0	-	0	0	60	323,752
72	三 春 町	92	790,075	353	3,412,851	445	4,202,926	0	-	0	0	445	4,202,926
73	小 野 町	0	0	223	1,593,064	223	1,593,064	1	-	0	0	224	1,593,064
79	広 野 町	0	0	165	2,513,261	165	2,513,261	0	-	0	0	165	2,513,261
80	檜 葉 町	0	0	283	3,093,878	283	3,093,878	0	-	0	0	283	3,093,878
81	富 岡 町	0	0	449	5,667,062	449	5,667,062	0	-	0	0	449	5,667,062
82	川 内 村	0	0	52	548,136	52	548,136	0	-	0	0	52	548,136
83	大 熊 町	0	0	365	4,108,742	365	4,108,742	0	-	0	0	365	4,108,742
84	双 葉 町	0	0	310	3,421,419	310	3,421,419	0	-	1	74,520	311	3,495,939
85	浪 江 町	0	0	747	9,190,056	747	9,190,056	0	-	0	0	747	9,190,056
86	葛 尾 村	0	0	37	287,129	37	287,129	8	-	0	0	45	287,129
87	新 地 町	0	0	175	4,395,231	175	4,395,231	0	-	0	0	175	4,395,231
90	飯 館 村	0	0	64	533,025	64	533,025	0	-	0	0	64	533,025
91	田 村 市	0	0	1,139	11,321,049	1,139	11,321,049	0	-	1	9,810	1,140	11,330,859
92	南 相 馬 市	4	57,990	3,476	45,394,910	3,480	45,452,900	0	-	0	0	3,480	45,452,900
93	伊 達 市	2	31,230	1,608	24,903,784	1,610	24,935,014	0	-	0	0	1,610	24,935,014
94	本 宮 市	0	0	567	8,860,382	567	8,860,382	0	-	0	0	567	8,860,382
301	歯科医師国保	0	0	146	1,837,990	146	1,837,990	0	-	0	0	146	1,837,990
302	医師国保	0	0	128	2,397,069	128	2,397,069	0	-	0	0	128	2,397,069

第12表 国保老人医療給付状況(老人医療受給者分) - その4 -

番号	保険者名	医療諸費合計		医療諸費の負担内訳			高額医療費		1人当たりの額				年間平均(3-2) 老人医療 受給者数	
		件数	費用額	老人保健負担分	一部負担金	公費負担分	件数	老人保健負担分	医療の給付等 費用額	医療諸費 費用額	老人保健負担分			
		件	円	円	円	円	件	円	円	円	円	円	円	人
	平成15年度	5,791,518	163,856,689,700	148,488,560,390	15,257,046,394	111,082,916	181,952	1,104,106,232	704,391	709,125	642,616	647,394	231,069	
	平成16年度	5,770,077	162,509,540,471	147,499,966,010	14,888,749,835	120,824,626	198,429	1,269,576,675	723,139	728,178	660,923	666,646	223,173	
	平成17年度	5,621,929	163,670,183,730	148,729,929,337	14,797,193,251	143,061,142	192,480	1,200,176,835	760,089	765,229	695,377	700,988	213,884	
	平成18年度	5,467,292	157,808,828,247	143,070,577,361	14,615,933,138	122,317,748	190,888	1,216,058,094	767,182	772,497	700,351	706,304	204,284	
	平成19年度	5,349,620	158,810,125,574	143,199,372,307	15,467,808,993	142,944,274	199,127	1,578,316,446	804,812	810,351	730,695	738,748	195,977	
	市計	4,190,055	121,632,613,550	109,774,803,745	11,762,694,695	95,115,110	162,237	1,210,634,958	822,884	829,391	748,534	756,789	146,653	
	町村計	1,143,286	36,628,740,185	32,954,613,882	3,626,297,139	47,829,164	36,183	358,955,343	751,234	753,848	678,232	685,620	48,589	
	市町村計	5,333,341	158,261,353,735	142,729,417,627	15,388,991,834	142,944,274	198,420	1,569,590,301	805,053	810,591	731,038	739,078	195,242	
	国保組合計	16,279	548,771,839	469,954,680	78,817,159	0	707	8,726,145	740,866	746,628	639,394	651,266	735	
1	福島市	797,809	20,691,954,443	18,640,861,465	2,051,092,978	0	26,457	193,059,854	782,422	787,066	709,048	716,391	26,290	
2	二本松市	143,187	4,457,436,552	4,001,839,802	448,180,640	7,416,110	3,879	28,689,103	750,179	753,837	676,787	681,639	5,913	
3	郡山市	667,021	21,393,266,340	19,347,138,729	2,046,127,611	0	26,159	187,035,968	842,581	851,067	769,668	777,108	25,137	
4	須賀川市	175,790	5,334,284,487	4,829,838,121	500,617,900	3,828,466	5,141	40,432,552	827,111	829,980	751,492	757,783	6,427	
5	白河市	139,362	4,515,059,077	4,076,557,460	435,583,883	2,917,734	6,884	46,914,691	789,453	794,066	716,946	725,197	5,686	
6	会津若松市	370,064	10,185,812,589	9,272,613,784	899,810,669	13,388,136	12,698	79,450,368	816,558	818,138	744,788	751,170	12,450	
7	喜多方市	172,863	5,665,698,438	5,118,396,779	539,576,887	7,724,772	6,766	47,169,640	834,445	835,895	755,149	762,108	6,778	
8	いわき市	1,064,206	30,239,752,467	27,332,911,678	2,873,391,844	33,448,945	43,438	284,977,343	901,164	913,395	825,593	834,201	33,107	
10	相馬市	98,992	2,779,995,074	2,460,576,282	311,981,179	7,437,613	5,470	81,553,642	742,708	750,134	663,944	685,950	3,706	
11	川俣町	44,380	1,389,553,319	1,254,798,722	132,000,304	2,754,293	689	6,728,123	733,092	735,992	664,618	668,182	1,888	
12	飯野町	15,646	501,680,760	455,482,514	46,023,678	174,568	503	3,486,162	689,053	691,020	627,386	632,188	726	
13	桑折町	50,040	1,159,942,865	1,056,795,611	101,308,550	1,838,704	974	8,729,978	720,384	724,059	659,673	665,122	1,602	
14	国見町	30,807	850,564,533	758,750,591	91,244,757	569,185	1,063	8,080,620	729,320	732,614	653,532	660,492	1,161	
21	大玉村	16,071	528,868,746	482,325,508	46,543,238	0	170	1,527,240	782,703	787,007	717,746	720,019	672	
27	鏡石町	26,816	829,718,410	737,636,154	90,790,012	1,292,244	1,170	7,191,074	807,639	811,858	721,757	728,794	1,022	
29	天栄村	15,896	477,110,989	433,442,414	43,523,854	144,721	446	2,548,095	779,283	783,433	711,728	715,912	609	
30	南会津町	55,933	1,757,624,129	1,562,909,494	193,326,781	1,387,854	2,276	46,540,832	632,729	633,150	563,008	579,773	2,776	
31	下郷町	19,418	767,056,728	701,562,665	63,743,917	1,750,146	552	3,364,731	762,144	762,482	697,378	700,723	1,006	
33	檜枝岐村	1,681	64,423,590	59,351,855	5,032,080	39,655	23	301,843	631,604	631,604	581,881	584,840	102	
36	只見町	21,127	562,568,134	502,498,395	59,680,887	388,852	858	11,930,159	626,709	628,568	561,451	574,781	895	
38	磐梯町	16,009	400,570,994	363,155,692	37,332,073	83,229	301	1,708,843	720,291	721,750	654,335	657,414	555	
39	猪苗代町	53,121	1,739,574,615	1,539,773,798	195,043,813	4,757,004	1,956	12,136,274	870,762	872,842	772,591	778,680	1,993	
42	北塩原村	8,592	315,170,722	285,957,048	29,013,951	199,723	278	1,787,830	862,227	863,481	783,444	788,342	365	
45	西会津町	27,593	946,282,239	856,797,715	88,700,614	783,910	1,011	8,537,730	655,759	656,229	594,173	600,094	1,442	
47	会津坂下町	47,713	1,570,358,994	1,423,505,461	145,500,241	1,353,292	1,908	12,095,502	734,055	735,531	666,747	672,413	2,135	
48	湯川村	10,478	332,697,167	294,443,431	37,803,898	449,838	235	7,914,316	776,405	777,330	687,952	706,443	428	
49	柳津町	13,448	486,885,073	438,914,622	47,914,520	55,931	535	4,529,856	731,857	732,158	660,022	666,834	665	
51	会津美里町	68,887	2,338,844,392	2,124,034,803	212,485,888	2,323,701	2,350	14,298,994	771,587	773,172	702,160	706,887	3,025	
53	三島町	9,745	249,504,539	224,676,809	24,375,886	451,844	304	2,358,039	596,304	596,901	537,504	543,146	418	
54	金山町	20,314	479,238,549	427,617,696	51,003,548	617,305	783	12,871,920	659,987	663,765	592,268	610,096	722	

番号	保険者名	医療諸費合計		医療諸費の負担内訳			高額医療費		1人当たりの額				年間平均(3-2)
		件数	費用額	老人保健負担分	一部負担金	公費負担分	件数	老人保健負担分	医療の給付等費用額	医療諸費費用額	老人保健負担分		老人医療受給者数
										医療諸費	医療給付費		
55	昭和村	10,391	262,442,236	234,560,035	27,832,201	50,000	354	2,788,144	590,191	595,107	531,882	538,204	441
56	棚倉町	28,636	1,066,329,049	961,641,593	103,051,602	1,635,854	698	10,391,752	728,055	734,386	662,288	669,444	1,452
57	矢祭町	12,180	464,872,401	417,934,942	46,497,630	439,829	15	31,382	590,217	590,689	531,048	531,088	787
58	埴町	19,144	831,779,479	756,198,438	74,689,296	891,745	776	6,503,565	692,398	696,050	632,802	638,244	1,195
59	鮫川村	10,171	369,949,427	334,006,047	34,634,588	1,308,792	269	2,102,123	698,671	700,662	632,587	636,569	528
60	西郷村	28,063	961,388,741	871,642,497	89,297,830	448,414	872	5,679,991	760,149	764,220	692,880	697,395	1,258
63	泉崎村	14,747	465,421,570	412,677,277	52,327,012	417,281	209	4,972,079	782,270	784,859	695,914	704,299	593
64	中島村	9,188	260,332,694	231,758,242	28,433,226	141,226	208	1,403,571	640,589	642,797	572,243	575,708	405
65	矢吹町	40,119	1,346,998,175	1,211,954,059	134,202,805	841,311	72	1,790,657	885,302	887,936	798,915	800,095	1,517
67	石川町	48,186	1,446,881,783	1,312,374,568	131,512,180	2,995,035	801	5,422,377	784,268	786,349	713,247	716,194	1,840
68	玉川村	15,853	473,384,606	420,951,152	52,039,340	394,114	557	9,452,291	753,944	759,847	675,684	690,856	623
69	平田村	15,239	602,334,682	546,364,055	54,640,615	1,330,012	608	8,669,033	982,611	984,207	892,752	906,917	612
70	浅川町	15,039	551,692,484	501,125,432	49,169,071	1,397,981	653	3,994,376	843,192	847,454	769,778	775,914	651
71	古殿町	21,552	632,828,602	576,046,370	55,795,684	986,548	103	449,031	835,541	835,969	760,960	761,553	757
72	三春町	45,564	1,442,313,214	1,279,452,001	161,684,492	1,176,721	1,721	35,880,928	752,150	754,348	669,169	687,936	1,912
73	小野町	30,500	976,217,480	881,509,662	93,569,359	1,138,459	1,648	9,926,264	711,924	713,088	643,908	651,158	1,369
79	広野町	12,588	496,353,435	448,819,498	46,955,527	578,410	634	4,182,619	1,039,664	1,044,955	944,883	953,689	475
80	榎葉町	21,850	729,943,436	663,500,961	64,587,170	1,855,305	847	5,059,617	896,239	900,054	818,127	824,366	811
81	富岡町	32,944	1,153,000,478	1,019,582,038	129,890,151	3,528,289	1,166	9,926,305	907,700	912,184	806,631	814,484	1,264
82	川内村	9,736	375,960,274	335,226,790	40,715,345	18,139	543	6,112,928	851,275	852,518	760,151	774,013	441
83	大熊町	21,015	655,449,658	588,963,766	65,975,114	510,778	1,624	10,325,712	783,804	788,748	708,741	721,167	831
84	双葉町	14,870	568,237,089	514,488,102	52,849,712	899,275	390	5,252,807	759,061	763,760	691,516	698,576	744
85	浪江町	49,351	1,576,731,986	1,404,781,503	170,219,630	1,730,853	2,014	14,562,014	757,999	762,443	679,295	686,336	2,068
86	葛尾村	4,663	140,388,279	127,595,058	12,685,024	108,197	220	3,629,533	657,752	659,100	599,038	616,078	213
87	新地町	20,691	542,008,149	481,829,971	59,185,091	993,087	292	8,366,568	625,131	630,242	560,267	569,996	860
90	飯館村	17,291	487,261,291	435,198,827	51,464,954	597,510	504	3,411,515	662,215	662,941	592,107	596,749	735
91	田村市	106,038	3,369,850,081	3,069,495,743	295,821,491	4,532,847	4,527	27,843,554	756,764	759,317	691,639	697,913	4,438
92	南相馬市	191,808	5,805,241,508	5,103,544,435	694,115,051	7,582,022	9,448	127,144,366	808,732	815,114	716,589	734,441	7,122
93	伊達市	195,091	4,961,634,368	4,484,510,225	473,044,878	4,079,265	8,264	48,900,672	712,572	716,171	647,302	654,361	6,928
94	本宮市	67,824	2,232,628,126	2,036,519,242	193,349,684	2,759,200	3,106	17,463,205	832,560	835,877	762,456	768,994	2,671
301	歯科医師国保	7,652	226,276,978	195,614,516	30,662,462	0	309	3,152,174	768,627	774,921	669,913	680,708	292
302	医師国保	8,627	322,494,861	274,340,164	48,154,697	0	398	5,573,971	722,568	727,979	619,278	631,860	443

第13表 国保老人診療費諸率（老人医療受給者分）

番号	保険者名	受診率（100人当たり受診件数）				1件当たり日数				1日当たり費用額				1人当たり費用額			
		入院 件	入院外 件	歯科 件	計 件	入院 日	入院外 日	歯科 日	計 日	入院 円	入院外 円	歯科 円	計 円	入院 円	入院外 円	歯科 円	計 円
	平成15年度	77.97	1,529.44	114.88	1,722.29	19.08	2.11	2.75	2.92	21,457	7,030	7,035	11,292	319,169	227,221	22,206	568,596
	平成16年度	79.68	1,550.24	116.61	1,746.53	19.08	2.04	2.69	2.86	21,493	7,208	6,983	11,536	326,732	228,390	21,868	576,990
	平成17年度	83.09	1,564.09	119.32	1,766.49	18.99	2.01	2.61	2.85	21,926	7,500	6,998	11,990	345,879	235,841	21,798	603,518
	平成18年度	84.31	1,575.08	121.20	1,780.59	19.05	1.97	2.58	2.82	21,950	7,677	6,687	12,179	352,538	238,321	20,942	611,801
	平成19年度	86.20	1,593.15	119.22	1,798.57	19.11	1.94	2.55	2.80	22,671	7,908	6,758	12,662	373,519	244,457	20,532	638,508
	市計	86.50	1,631.78	125.01	1,843.29	19.22	1.98	2.56	2.83	22,621	7,666	6,750	12,371	376,031	248,296	21,589	645,916
	町村計	85.52	1,481.07	101.53	1,668.12	18.82	1.79	2.51	2.71	22,759	8,804	6,792	13,666	366,274	233,141	17,340	616,756
	市町村計	86.26	1,594.28	119.17	1,799.70	19.12	1.94	2.55	2.80	22,655	7,908	6,759	12,660	373,603	244,524	20,531	638,659
	国保組合計	72.79	1,292.93	131.70	1,497.41	17.05	2.24	2.37	2.97	28,296	7,824	6,643	13,453	351,249	226,641	20,697	598,587
1	福島市	75.70	1,755.34	139.19	1,970.23	17.35	1.97	2.51	2.60	24,946	7,269	7,042	11,789	327,565	251,160	24,627	603,353
2	二本松市	80.20	1,461.54	96.36	1,638.10	18.51	1.68	2.58	2.55	25,256	8,879	7,764	14,627	374,971	217,415	19,314	611,699
3	郡山市	88.21	1,604.17	137.29	1,829.67	19.57	1.89	2.57	2.80	23,845	8,402	6,487	13,480	411,545	255,106	22,925	689,576
4	須賀川市	89.86	1,593.37	112.49	1,795.72	19.50	1.85	2.63	2.78	23,584	7,678	6,656	13,196	413,173	226,268	19,686	659,127
5	白河市	85.98	1,635.00	127.14	1,848.12	17.97	2.12	2.73	2.90	23,649	8,084	6,675	12,486	365,408	279,718	23,142	668,268
6	会津若松市	81.00	1,711.40	134.82	1,927.22	18.23	1.61	2.64	2.38	26,789	8,249	6,417	14,079	395,659	226,926	22,877	645,462
7	喜多方市	107.38	1,381.25	95.91	1,584.54	21.42	1.86	2.49	3.22	19,022	8,067	6,877	12,947	437,547	207,065	16,438	661,049
8	いわき市	89.93	1,695.08	127.00	1,912.01	20.45	2.33	2.55	3.20	20,695	7,019	6,721	11,113	380,519	277,614	21,783	679,916
10	相馬市	90.10	1,670.18	121.02	1,881.30	17.84	1.90	2.33	2.69	21,072	7,076	6,457	11,490	338,617	224,070	18,244	580,931
11	川俣町	100.32	1,450.85	96.56	1,647.72	18.95	1.70	2.45	2.79	19,927	8,176	6,305	12,935	378,756	201,365	14,904	595,025
12	飯野町	82.51	1,491.87	98.90	1,673.28	20.03	1.72	2.12	2.65	21,145	8,657	7,843	13,276	349,384	222,326	16,442	588,152
13	桑折町	63.23	1,721.97	124.78	1,909.99	16.59	1.88	2.63	2.42	27,865	6,685	6,863	11,508	292,255	216,598	22,556	531,409
14	国見町	71.58	1,615.68	109.65	1,796.90	16.64	1.78	2.68	2.43	27,457	7,249	6,857	12,737	327,024	208,753	20,129	555,906
21	大玉村	90.77	1,362.05	106.55	1,559.38	18.85	1.62	2.39	2.68	24,343	8,559	7,934	14,984	416,548	189,416	20,190	626,154
27	鏡石町	75.34	1,621.62	119.96	1,816.93	18.33	1.91	2.63	2.64	25,924	8,809	5,887	13,544	358,096	273,184	18,578	649,858
29	天栄村	75.86	1,523.32	69.29	1,668.47	18.17	1.98	2.41	2.73	26,459	7,460	6,828	13,176	364,732	225,098	11,413	601,244
30	南会津町	62.86	1,366.97	83.90	1,513.72	17.06	1.62	2.35	2.30	27,352	10,089	7,852	15,281	293,357	223,105	15,478	531,939
31	下郷町	76.54	1,372.07	95.92	1,544.53	20.07	1.60	2.09	2.54	25,805	12,298	9,126	17,423	396,341	269,148	18,270	683,758
33	檜枝岐村	46.08	1,304.90	71.57	1,422.55	19.36	1.65	2.15	2.25	36,112	10,961	8,169	17,850	322,179	235,559	12,574	570,312
36	只見町	77.77	1,245.03	123.13	1,445.92	14.93	1.34	2.07	2.14	25,477	8,832	7,606	14,988	295,736	147,673	19,393	462,801
38	磐梯町	79.82	1,469.01	118.74	1,667.57	16.61	1.53	2.34	2.31	22,224	8,317	6,219	12,956	294,673	186,729	17,266	498,668
39	猪苗代町	100.20	1,457.60	100.45	1,658.25	17.83	1.63	2.57	2.67	24,583	8,632	8,103	15,044	439,085	205,246	20,914	665,245
42	北塩原村	107.40	1,276.71	72.88	1,456.99	20.13	1.66	2.35	3.06	20,442	10,554	8,399	15,273	441,985	223,581	14,404	679,970
45	西会津町	77.88	1,381.48	90.43	1,549.79	20.39	1.50	2.36	2.50	22,835	9,707	5,984	14,874	362,548	201,819	12,786	577,152
47	会津坂下町	82.48	1,708.52	117.19	1,908.20	18.55	1.66	2.34	2.43	24,017	9,403	7,980	14,133	367,566	267,197	21,864	656,627
48	湯川村	89.02	1,563.55	114.02	1,766.59	18.58	1.57	2.38	2.48	25,069	8,472	8,548	14,739	414,698	208,322	23,188	646,207
49	柳津町	88.12	1,566.32	78.95	1,733.38	19.26	1.37	1.88	2.30	24,519	10,312	10,242	16,360	416,231	220,663	15,217	652,111
51	会津美里町	96.93	1,435.80	97.55	1,630.28	19.90	1.59	2.40	2.73	22,219	9,197	6,853	14,716	428,593	210,558	16,012	655,163
53	三島町	72.25	1,436.60	100.72	1,609.57	14.49	1.62	2.12	2.23	24,042	8,370	8,290	12,943	251,697	194,522	17,711	463,929
54	金山町	65.37	1,607.48	78.67	1,751.52	14.27	1.45	1.97	1.95	31,832	6,996	8,954	13,852	296,978	163,459	13,853	474,290

番号	保険者名	受診率(100人当たり受診件数)				1件当たり日数				1日当たり費用額				1人当たり費用額			
		入院	入院外	歯科	計	入院	入院外	歯科	計	入院	入院外	歯科	計	入院	入院外	歯科	計
55	昭和村	61.90	1,755.33	135.37	1,952.61	15.29	1.57	1.72	2.01	29,994	8,046	7,993	13,327	283,956	221,503	18,577	524,036
56	棚倉町	87.12	1,415.43	105.10	1,607.64	17.73	2.07	2.32	2.94	23,817	8,605	6,969	13,500	367,949	252,147	17,023	637,119
57	矢祭町	73.44	1,305.21	72.94	1,451.59	15.34	1.86	2.52	2.58	23,519	11,177	9,389	14,803	264,980	272,033	17,239	554,252
58	埴町	80.92	1,258.24	103.60	1,442.76	17.41	1.84	2.26	2.75	25,946	11,462	7,144	16,356	365,506	265,990	16,698	648,194
59	鮫川村	81.63	1,289.96	99.81	1,471.40	15.97	1.72	2.05	2.53	25,317	11,736	7,448	16,254	330,077	260,200	15,221	605,498
60	西郷村	85.45	1,559.06	112.00	1,756.52	18.55	2.00	2.79	2.85	23,642	8,295	7,022	13,071	374,682	258,133	21,954	654,770
63	泉崎村	100.17	1,425.30	91.06	1,616.53	21.58	2.02	2.62	3.27	18,138	6,498	7,154	11,290	392,086	187,324	17,070	596,480
64	中島村	80.00	1,420.25	102.22	1,602.47	18.39	1.84	2.42	2.70	20,077	7,778	7,012	11,917	295,405	202,884	17,330	515,619
65	矢吹町	101.98	1,488.93	111.21	1,702.11	19.93	2.01	2.39	3.10	21,533	8,160	7,016	13,246	437,598	243,641	18,651	699,890
67	石川町	75.98	1,394.13	91.58	1,561.68	18.72	2.04	2.49	2.88	25,462	7,757	7,607	13,346	362,188	220,979	17,372	600,539
68	玉川村	73.68	1,311.24	82.66	1,467.58	18.92	1.88	2.51	2.77	23,949	8,794	7,998	13,955	333,793	216,218	16,625	566,636
69	平田村	113.89	1,333.82	71.24	1,518.95	18.57	2.23	2.34	3.46	22,759	9,776	7,328	14,925	481,222	290,476	12,213	783,911
70	浅川町	95.55	1,349.16	102.76	1,547.47	17.98	1.93	2.40	2.95	25,547	8,962	7,348	15,113	438,975	233,348	18,127	690,450
71	古殿町	86.53	1,479.13	83.49	1,649.14	17.67	1.76	2.31	2.63	27,213	7,859	6,645	14,638	416,110	205,033	12,834	633,978
72	三春町	78.71	1,485.56	103.35	1,667.63	18.96	1.81	2.37	2.65	24,081	9,385	7,483	14,236	359,475	252,325	18,321	630,121
73	小野町	77.36	1,478.09	74.95	1,630.39	17.51	2.03	2.52	2.79	21,857	9,288	6,404	12,915	295,990	278,600	12,102	586,692
79	広野町	125.68	1,595.79	93.68	1,815.16	23.35	2.40	3.02	3.88	17,431	8,466	6,271	12,113	511,430	323,686	17,744	852,860
80	檜葉町	102.71	1,560.54	124.66	1,787.92	22.40	2.08	2.42	3.27	17,777	8,438	5,699	11,967	408,994	274,271	17,224	700,488
81	富岡町	107.83	1,686.47	114.72	1,909.02	21.38	2.15	2.37	3.25	18,909	7,951	5,677	11,928	435,907	287,814	15,428	739,149
82	川内村	108.16	1,518.82	98.19	1,725.17	21.41	1.69	2.23	2.95	18,640	11,093	5,431	14,279	431,684	284,198	11,884	727,766
83	大熊町	105.05	1,474.13	116.25	1,695.43	21.53	1.83	2.31	3.08	16,977	8,016	6,687	11,823	383,929	216,454	17,954	618,337
84	双葉町	100.94	1,440.05	133.74	1,674.73	20.35	1.88	2.67	3.06	18,210	10,588	5,653	13,301	374,139	287,212	20,157	681,508
85	浪江町	95.02	1,606.04	122.15	1,823.21	21.16	1.88	4.68	3.07	17,920	8,708	3,448	11,479	360,287	262,563	19,728	642,578
86	葛尾村	79.81	1,477.93	76.06	1,633.80	20.71	1.61	2.14	2.57	18,488	9,695	8,305	13,106	305,609	230,688	13,490	549,787
87	新地町	72.91	1,618.37	114.53	1,805.81	16.27	1.68	2.37	2.31	23,140	7,683	6,617	12,005	274,531	208,788	17,997	501,316
90	飯舘村	84.63	1,431.02	78.64	1,594.29	17.64	1.57	2.29	2.46	21,457	8,371	7,051	13,299	320,370	187,796	12,692	520,858
91	田村市	84.54	1,459.55	73.91	1,618.00	18.35	1.86	2.47	2.75	22,780	9,528	7,384	14,064	353,405	258,442	13,462	625,309
92	南相馬市	109.51	1,513.06	116.64	1,739.20	20.31	1.97	2.53	3.16	17,894	7,378	6,348	11,573	397,907	220,123	18,698	636,728
93	伊達市	69.14	1,523.61	106.76	1,699.51	17.50	1.91	2.62	2.59	23,618	7,317	6,974	11,783	285,740	212,557	19,498	517,794
94	本宮市	95.66	1,448.07	122.54	1,666.27	20.11	1.81	2.46	2.91	21,660	8,990	7,082	13,897	416,593	235,897	21,332	673,822
301	歯科医師国保	82.53	1,566.78	46.58	1,695.89	17.96	1.87	2.59	2.67	24,612	7,658	9,533	13,254	364,885	224,308	11,492	600,686
302	医師国保	66.37	1,112.42	187.81	1,366.59	16.31	2.58	2.33	3.22	31,621	7,936	6,118	13,588	342,261	228,178	26,764	597,203

第14表 給付状況（一般被保険者分＋退職被保険者等分＋老人医療受給者分）- その1 -

番号	保険者名	療 養 (医 療) の 給 付 等											
		入 院			入 院 外			歯 科			小 計		
		件 数	日 数	費 用 額	件 数	日 数	費 用 額	件 数	日 数	費 用 額	件 数	日 数	費 用 額
		件	日	円	件	日	円	件	日	円	件	日	円
	平成15年度	314,430	5,925,479	123,780,671,400	7,402,561	14,330,637	99,085,404,578	923,549	2,485,229	15,533,484,589	8,640,540	22,741,345	238,399,560,567
	平成16年度	313,601	5,859,915	124,329,356,960	7,594,216	14,298,243	100,363,717,132	956,799	2,521,140	15,678,752,115	8,864,616	22,679,298	240,371,826,207
	平成17年度	314,248	5,822,095	127,342,220,487	7,720,612	14,223,892	103,498,582,424	987,997	2,538,073	15,779,157,054	9,022,857	22,584,060	246,619,959,965
	平成18年度	310,848	5,734,461	127,545,337,585	7,728,879	13,953,580	102,685,066,510	1,004,888	2,544,384	15,476,141,717	9,044,615	22,232,425	245,706,545,812
	平成19年度	309,067	5,703,565	131,953,344,322	7,774,442	13,810,466	104,281,685,854	983,917	2,470,721	15,237,370,460	9,067,426	21,984,752	251,472,400,636
	市 計	232,099	4,315,700	99,408,125,134	5,959,817	10,784,511	79,259,494,403	761,872	1,923,727	11,786,942,210	6,953,788	17,023,938	190,454,561,747
	町 村 計	75,654	1,368,982	31,988,760,314	1,767,680	2,949,347	24,462,310,901	213,123	528,828	3,351,252,000	2,056,457	4,847,157	59,802,323,215
	市 町 村 計	307,753	5,684,682	131,396,885,448	7,727,497	13,733,858	103,721,805,304	974,995	2,452,555	15,138,194,210	9,010,245	21,871,095	250,256,884,962
	国保組合計	1,314	18,883	556,458,874	46,945	76,608	559,880,550	8,922	18,166	99,176,250	57,181	113,657	1,215,515,674
1	福 島 市	36,054	616,391	15,232,037,512	1,099,211	1,982,200	13,598,853,621	135,432	332,268	2,098,793,380	1,270,697	2,930,859	30,929,684,513
2	二 本 松 市	9,035	167,355	4,107,432,070	221,796	353,320	2,871,622,968	25,613	66,218	445,433,770	256,444	586,893	7,423,938,808
3	郡 山 市	41,955	788,806	19,241,856,697	1,069,032	1,881,599	15,156,631,091	154,533	397,515	2,352,127,798	1,265,520	3,067,920	36,750,615,586
4	須 賀 川 市	11,211	205,354	5,050,727,250	279,132	481,267	3,659,049,182	35,536	91,951	567,216,790	325,879	778,572	9,276,993,222
5	白 河 市	9,076	157,177	3,746,307,916	232,843	461,787	3,554,993,418	30,145	80,911	501,795,710	272,064	699,875	7,803,097,044
6	会津若松市	18,386	323,872	8,637,963,306	507,488	795,885	6,165,469,042	64,665	170,870	1,018,104,794	590,539	1,290,627	15,821,537,142
7	喜 多 方 市	11,535	234,744	4,668,210,586	214,966	372,822	2,837,826,029	25,204	62,949	391,753,490	251,705	670,515	7,897,790,105
8	い わ き 市	53,434	1,063,283	22,351,133,030	1,360,581	2,763,669	18,719,884,022	166,444	415,595	2,518,737,558	1,580,459	4,242,547	43,589,754,610
10	相 馬 市	6,441	107,395	2,431,619,470	158,485	273,026	1,965,789,700	18,885	43,935	265,861,890	183,811	424,356	4,663,271,060
11	川 俣 町	3,226	62,668	1,271,649,620	66,158	106,503	823,880,080	7,819	20,684	112,035,280	77,203	189,855	2,207,564,980
12	飯 野 町	1,002	18,901	423,217,220	26,209	42,136	332,390,840	2,961	6,346	43,251,230	30,172	67,383	798,859,290
13	桑 折 町	1,854	30,255	813,620,626	61,650	108,277	710,109,086	7,582	19,458	118,926,440	71,086	157,990	1,642,656,152
14	国 見 町	1,831	31,235	788,305,150	47,222	78,983	510,233,060	5,663	15,488	96,156,480	54,716	125,706	1,394,694,690
21	大 玉 村	1,072	19,027	476,054,530	23,410	37,966	326,387,640	3,626	8,771	60,376,600	28,108	65,764	862,818,770
27	鏡 石 町	1,543	25,980	686,526,060	46,135	79,256	632,129,400	5,960	16,178	90,610,890	53,638	121,414	1,409,266,350
29	天 栄 村	828	13,679	362,846,920	23,382	41,730	310,669,840	2,145	5,418	34,515,560	26,355	60,827	708,032,320
30	南 会 津 町	3,229	53,375	1,470,441,120	88,092	131,033	1,280,086,160	9,875	23,301	168,329,380	101,196	207,709	2,918,856,660
31	下 郷 町	1,336	24,626	663,944,626	34,213	50,771	576,778,997	3,949	9,111	73,947,220	39,498	84,508	1,314,670,843
33	檜 枝 岐 村	90	1,467	52,015,620	3,628	5,180	49,660,060	376	775	5,604,950	4,094	7,422	107,280,630
36	只 見 町	1,147	17,441	454,751,070	23,560	30,916	262,647,280	3,196	6,646	48,298,030	27,903	55,003	765,696,380
38	磐 梯 町	758	12,526	299,349,420	17,079	25,132	205,096,660	2,071	4,934	29,190,520	19,908	42,592	533,636,600
39	猪 苗 代 町	3,132	52,405	1,362,510,340	66,918	101,607	793,320,260	7,121	17,759	129,878,890	77,171	171,771	2,285,709,490
42	北 塩 原 村	617	11,565	238,303,350	11,332	17,524	166,843,850	1,505	3,473	25,221,940	13,454	32,562	430,369,140
45	西 会 津 町	1,933	36,853	869,870,550	43,109	62,368	578,050,830	4,573	11,514	61,912,830	49,615	110,735	1,509,834,210
47	会津坂下町	3,157	57,526	1,436,826,284	80,661	131,574	1,167,547,690	8,876	21,015	145,472,670	92,694	210,115	2,749,846,644
48	湯 川 村	616	10,523	273,703,130	13,566	21,189	181,976,330	1,458	3,507	24,213,790	15,640	35,219	479,893,250
49	柳 津 町	1,125	20,391	471,983,930	22,084	30,763	303,009,580	1,682	3,424	30,994,350	24,891	54,578	805,987,860
51	会津美里町	4,618	87,915	2,043,758,472	98,664	154,590	1,302,063,443	11,383	28,211	179,856,100	114,665	270,716	3,525,678,015
53	三 島 町	542	7,771	207,611,390	12,340	18,548	147,860,840	1,177	2,535	20,272,020	14,059	28,854	375,744,250
54	金 山 町	752	10,636	347,094,990	21,127	29,153	217,702,780	1,553	2,995	27,293,800	23,432	42,784	592,091,570

番号	保険者名	療 養 (医 療) の 給 付 等											
		入 院			入 院 外			歯 科			小 計		
		件 数	日 数	費 用 額	件 数	日 数	費 用 額	件 数	日 数	費 用 額	件 数	日 数	費 用 額
55	昭 和 村	429	6,555	183,528,200	14,775	21,346	174,842,780	1,492	2,600	18,912,480	16,696	30,501	377,283,460
56	棚 倉 町	2,332	38,804	954,297,300	54,172	97,811	846,338,340	6,385	16,222	100,655,470	62,889	152,837	1,901,291,110
57	矢 祭 町	1,112	16,825	419,798,620	25,783	43,716	475,253,853	2,650	7,478	51,087,810	29,545	68,019	946,140,283
58	埴 町	1,828	31,147	779,556,770	38,356	64,902	679,302,990	4,998	11,548	76,517,650	45,182	107,597	1,535,377,410
59	鮫 川 村	755	12,140	304,576,540	16,504	30,730	290,116,670	1,960	4,320	30,512,020	19,219	47,190	625,205,230
60	西 郷 村	2,179	36,397	911,653,640	56,199	109,843	878,119,776	7,536	21,491	130,407,480	65,914	167,731	1,920,180,896
63	泉 崎 村	1,119	21,432	438,311,788	23,449	43,035	302,068,090	2,871	7,345	47,929,050	27,439	71,812	788,308,928
64	中 島 村	696	11,477	298,450,970	18,719	31,739	239,916,180	2,365	5,732	36,041,650	21,780	48,948	574,408,800
65	矢 吹 町	3,113	59,230	1,312,199,440	65,676	116,586	930,520,160	9,237	22,915	140,958,750	78,026	198,731	2,383,678,350
67	石 川 町	2,786	49,249	1,263,083,490	65,945	117,463	879,685,827	8,227	20,775	146,590,790	76,958	187,487	2,289,360,107
68	玉 川 村	1,018	18,144	442,280,880	24,774	41,439	322,996,190	3,063	7,877	57,261,670	28,855	67,460	822,538,740
69	平 田 村	1,342	24,708	613,392,753	23,659	46,399	385,841,456	2,958	7,242	46,080,650	27,959	78,349	1,045,314,859
70	浅 川 町	1,137	20,861	486,042,130	23,682	40,555	340,225,770	2,830	6,984	45,002,780	27,649	68,400	871,270,680
71	古 殿 町	1,215	21,048	532,528,682	26,636	44,263	335,681,900	2,673	6,651	43,774,990	30,524	71,962	911,985,572
72	三 春 町	2,648	48,202	1,188,603,562	68,897	118,061	1,014,508,985	8,600	20,761	137,589,190	80,145	187,024	2,340,701,737
73	小 野 町	2,068	36,427	823,121,640	49,056	87,784	762,050,430	4,805	12,297	73,918,500	55,929	136,508	1,659,090,570
79	広 野 町	1,033	23,769	424,821,402	19,221	39,947	306,418,920	2,103	5,867	35,600,480	22,357	69,583	766,840,802
80	榎 葉 町	1,420	30,368	578,365,980	31,181	57,119	462,402,030	4,152	9,568	50,012,420	36,753	97,055	1,090,780,430
81	富 岡 町	2,398	48,052	942,118,385	54,882	106,023	805,907,667	7,256	17,069	91,269,960	64,536	171,144	1,839,296,012
82	川 内 村	791	16,413	319,036,220	15,256	23,656	240,992,190	1,702	3,838	21,702,970	17,749	43,907	581,731,380
83	大 熊 町	1,883	40,409	723,987,404	34,072	57,944	455,587,941	5,167	10,706	65,913,520	41,122	109,059	1,245,488,865
84	双 葉 町	1,359	27,320	520,020,640	26,592	44,932	424,221,610	4,154	11,536	61,497,110	32,105	83,788	1,005,739,360
85	浪 江 町	3,504	70,399	1,332,860,720	87,248	148,167	1,177,025,490	12,216	35,034	180,573,980	102,968	253,600	2,690,460,190
86	葛 尾 村	369	6,639	136,804,040	8,536	12,980	114,261,880	863	1,902	13,115,110	9,768	21,521	264,181,030
87	新 地 町	1,362	22,598	539,613,800	34,471	54,107	403,091,340	4,886	11,498	70,116,870	40,719	88,203	1,012,822,010
90	飯 館 村	1,350	23,604	505,320,900	29,400	43,601	336,487,730	3,423	8,029	51,849,680	34,173	75,234	893,658,310
91	田 村 市	7,123	127,807	2,990,698,060	171,144	287,766	2,512,265,264	17,837	43,749	291,444,090	196,104	459,322	5,794,407,414
92	南 相 馬市	13,198	250,717	4,831,479,203	282,949	506,011	3,638,571,746	38,591	96,045	560,408,150	334,738	852,773	9,030,459,099
93	伊 達 市	10,111	183,466	4,163,867,304	264,884	460,981	3,268,387,510	33,863	85,152	540,940,590	308,858	729,599	7,973,195,404
94	本 宮 市	4,540	89,333	1,954,792,730	97,306	164,178	1,310,700,810	15,124	36,569	234,324,200	116,970	290,080	3,499,817,740
301	歯科医師国保	675	8,574	252,517,014	30,603	46,804	319,873,580	3,764	7,312	41,133,420	35,042	62,690	613,524,014
302	医師国保	639	10,309	303,941,860	16,342	29,804	240,006,970	5,158	10,854	58,042,830	22,139	50,967	601,991,660

第14表 給付状況（一般被保険者＋退職被保険者等分＋老人医療受給者分）- その2 -

番号	保険者名	療 養 (医 療) の 給 付 等														
		調 剤			食 事 療 養			施 設 療 養 費			訪 問 看 護			合 計		
		件 数	(処方箋枚数)	費 用 額	(件数)	(日数)	費 用 額	件数	日数	費用額	件数	日数	費用額	件数	日数	費用額
	平成15年度	3,473,612	5,223,359	41,704,807,610	292,757	5,264,323	11,809,856,372	0	0	0	7,860	43,571	394,436,850	12,122,012	22,784,916	292,308,661,399
	平成16年度	3,753,584	5,545,309	45,905,269,598	292,077	5,241,505	11,743,476,965	0	0	0	9,433	49,680	458,600,650	12,627,633	22,728,978	298,479,173,420
	平成17年度	3,910,510	5,618,467	49,655,012,532	303,237	5,189,976	11,722,308,309	0	0	0	8,975	50,323	476,309,170	12,942,342	22,634,383	308,473,589,976
	平成18年度	4,054,667	6,023,690	50,402,149,091	288,820	13,888,957	9,953,085,605	0	0	0	9,252	51,495	496,870,500	13,108,534	22,283,920	306,558,651,008
	平成19年度	4,203,788	5,852,678	54,348,103,654	287,591	14,486,876	9,673,425,606	0	0	0	9,494	54,951	525,934,826	13,280,708	22,039,703	316,019,864,722
	市 計	3,406,252	4,770,842	43,719,992,514	215,893	10,963,594	7,298,297,404	0	0	0	7,555	45,358	437,475,750	10,367,595	17,069,296	241,910,327,415
	町 村 計	775,427	1,052,328	10,379,073,160	70,490	3,477,911	2,344,217,072	0	0	0	1,829	8,690	80,424,876	2,833,713	4,855,847	72,606,038,323
	市 町 村 計	4,181,679	5,823,170	54,099,065,674	286,383	14,441,505	9,642,514,476	0	0	0	9,384	54,048	517,900,626	13,201,308	21,925,143	314,516,365,738
	国保組合計	22,109	29,508	249,037,980	1,208	45,371	30,911,130	0	0	0	110	903	8,034,200	79,400	114,560	1,503,498,984
1	福 島 市	608,361	845,599	7,982,767,980	33,131	1,534,978	1,024,415,873	0	0	0	1,141	8,951	83,175,000	1,880,199	2,939,810	40,020,043,366
2	二 本 松 市	110,706	143,016	1,443,319,696	8,469	421,937	281,450,881	0	0	0	223	1,308	12,457,950	367,373	588,201	9,161,167,335
3	郡 山 市	494,918	680,753	6,476,394,916	39,265	1,984,299	1,350,073,448	0	0	0	2,181	9,425	94,005,000	1,762,619	3,077,345	44,671,088,950
4	須 賀 川 市	147,654	201,384	1,824,155,781	10,661	534,934	361,863,180	0	0	0	443	2,132	20,596,050	473,976	780,704	11,483,608,233
5	白 河 市	82,881	121,961	1,086,825,808	8,452	402,601	271,872,956	0	0	0	177	802	7,722,850	355,122	700,677	9,169,518,658
6	会津若松市	298,964	391,169	3,599,451,633	17,024	800,784	535,952,536	0	0	0	640	3,772	36,326,850	890,143	1,294,399	19,993,268,161
7	喜 多 方 市	143,424	198,485	1,840,455,373	10,942	624,765	326,764,213	0	0	0	289	1,121	10,537,850	395,418	671,636	10,075,547,541
8	い わ き 市	968,048	1,429,015	12,390,463,687	49,564	2,726,122	1,841,221,620	0	0	0	1,028	7,514	73,654,750	2,549,535	4,250,061	57,895,094,667
10	相 馬 市	68,086	99,159	973,256,470	5,785	273,208	183,736,824	0	0	0	308	2,589	23,592,250	252,205	426,945	5,843,856,604
11	川 俣 町	29,600	39,792	395,367,480	3,013	165,994	111,263,130	0	0	0	11	79	769,700	106,814	189,934	2,714,965,290
12	飯 野 町	8,799	11,855	120,618,600	915	47,644	31,995,620	0	0	0	17	109	1,104,500	38,988	67,492	952,578,010
13	桑 折 町	41,613	58,705	516,195,252	1,716	76,011	50,419,994	0	0	0	16	66	620,600	112,715	158,056	2,209,891,998
14	国 見 町	26,249	35,643	393,296,690	1,729	81,171	53,935,464	0	0	0	10	10	123,500	80,975	125,716	1,842,050,344
21	大 玉 村	13,511	17,303	182,239,160	975	46,908	31,275,122	0	0	0	28	126	1,254,900	41,647	65,890	1,077,587,952
27	鏡 石 町	21,006	28,909	280,037,530	1,447	66,625	45,824,636	0	0	0	33	127	1,291,300	74,677	121,541	1,736,419,816
29	天 栄 村	13,072	19,987	172,600,580	771	33,782	23,167,262	0	0	0	13	51	441,950	39,440	60,878	904,242,112
30	南 会 津 町	31,324	39,295	449,124,010	2,963	130,719	87,350,004	0	0	0	137	648	6,338,900	132,657	208,357	3,461,669,574
31	下 郷 町	10,081	12,496	125,273,970	1,252	62,897	42,306,614	0	0	0	40	192	1,841,400	49,619	84,700	1,484,092,827
33	檜 枝 岐 村	749	825	9,537,950	91	3,842	2,686,148	0	0	0	0	0	0	4,843	7,422	119,504,728
36	只 見 町	15,761	18,574	231,414,460	1,043	40,988	26,306,932	0	0	0	6	52	610,900	43,670	55,055	1,024,028,672
38	磐 梯 町	13,260	17,103	190,351,870	710	30,704	20,383,350	0	0	0	24	109	1,056,500	33,192	42,701	745,428,320
39	猪 苗 代 町	43,363	56,242	639,108,150	2,893	131,425	88,681,142	0	0	0	72	262	2,617,200	120,606	172,033	3,016,115,982
42	北 塩 原 村	7,344	10,274	99,271,940	588	30,600	18,968,188	0	0	0	7	28	269,150	20,805	32,590	548,878,418
45	西 会 津 町	12,028	14,927	156,868,000	1,819	93,131	60,635,558	0	0	0	21	51	505,350	61,664	110,786	1,727,843,118
47	会津坂下町	17,027	21,643	229,277,530	2,978	148,383	98,905,562	0	0	0	108	627	5,973,850	109,829	210,742	3,084,003,586
48	湯 川 村	5,922	7,696	79,128,690	580	26,927	17,942,802	0	0	0	3	12	110,850	21,565	35,231	577,075,592
49	柳 津 町	4,743	5,842	74,608,260	1,049	52,096	34,938,742	0	0	0	13	38	400,700	29,647	54,616	915,935,562
51	会津美里町	48,024	60,394	540,046,119	4,235	214,929	142,820,486	0	0	0	73	357	3,468,450	162,762	271,073	4,212,013,070
53	三 島 町	6,076	7,514	85,241,440	506	19,058	12,980,370	0	0	0	1	2	24,550	20,136	28,856	473,990,610
54	金 山 町	12,757	15,889	183,602,370	676	25,259	17,111,802	0	0	0	13	58	529,550	36,202	42,842	793,335,292

番号	保険者名	療 養 (医 療) の 給 付 等														
		調 剤			食 事 療 養			施 設 療 養 費			訪 問 看 護			合 計		
		件 数	(処方箋枚数)	費 用 額	(件数)	(日数)	費 用 額	件数	日数	費用額	件 数	日 数	費 用 額	件 数	日 数	費 用 額
55	昭 和 村	3,567	4,282	47,712,620	407	16,794	11,030,536	0	0	0	0	0	0	20,263	30,501	436,026,616
56	棚 倉 町	11,111	15,211	178,065,900	2,106	92,637	63,108,156	0	0	0	15	64	645,550	74,015	152,901	2,143,110,716
57	矢 祭 町	2,371	3,267	31,726,360	1,006	40,314	26,729,342	0	0	0	12	22	252,800	31,928	68,041	1,004,848,785
58	埴 町	3,945	5,207	59,576,260	1,653	74,715	51,076,492	0	0	0	35	94	1,021,900	49,162	107,691	1,647,052,062
59	鮫 川 村	4,719	6,271	67,556,800	704	28,908	19,620,472	0	0	0	13	61	586,650	23,951	47,251	712,969,152
60	西 郷 村	15,913	23,478	216,415,840	2,006	90,219	61,073,016	0	0	0	8	8	113,300	81,835	167,739	2,197,783,052
63	泉 崎 村	12,121	17,505	160,869,906	1,070	56,131	38,894,140	0	0	0	90	461	4,348,400	39,650	72,273	992,421,374
64	中 島 村	7,943	11,012	95,318,000	641	28,800	19,684,684	0	0	0	14	122	1,097,700	29,737	49,070	690,509,184
65	矢 吹 町	35,714	51,149	453,812,900	2,958	156,077	107,205,742	0	0	0	83	616	5,526,150	113,823	199,347	2,950,223,142
67	石 川 町	43,567	60,874	565,777,410	2,644	126,642	86,417,918	0	0	0	219	765	7,087,700	120,744	188,252	2,948,643,135
68	玉 川 村	17,845	25,016	221,844,620	961	47,018	32,201,124	0	0	0	10	18	203,100	46,710	67,478	1,076,787,584
69	平 田 村	14,069	20,974	195,020,840	1,285	63,115	43,816,504	0	0	0	26	82	814,600	42,054	78,431	1,284,966,803
70	浅 川 町	11,740	16,233	175,180,430	1,070	53,867	36,928,982	0	0	0	56	158	1,595,000	39,445	68,558	1,084,975,092
71	古 殿 町	18,537	26,801	242,506,720	1,150	54,819	37,778,752	0	0	0	129	188	2,112,950	49,190	72,150	1,194,383,994
72	三 春 町	32,818	45,256	384,673,170	2,466	120,213	80,968,051	0	0	0	142	729	6,969,550	113,105	187,753	2,813,312,508
73	小 野 町	19,667	27,026	267,660,340	1,973	97,221	64,451,854	0	0	0	67	150	1,662,400	75,663	136,658	1,992,865,164
79	広 野 町	9,894	14,525	130,690,610	972	62,773	43,598,974	0	0	0	5	52	446,900	32,256	69,635	941,577,286
80	檜 葉 町	17,313	25,363	242,854,990	1,332	80,725	55,559,750	0	0	0	25	206	1,770,950	54,091	97,261	1,390,966,120
81	富 岡 町	21,864	32,589	328,872,213	2,234	124,822	85,820,560	0	0	0	47	430	3,741,350	86,447	171,574	2,257,730,135
82	川 内 村	4,746	7,922	66,416,680	747	43,162	29,369,896	0	0	0	1	5	52,650	22,496	43,912	677,570,606
83	大 熊 町	17,411	23,361	224,645,550	1,773	108,665	73,152,879	0	0	0	31	192	1,824,150	58,564	109,251	1,545,111,444
84	双 葉 町	5,795	7,694	81,271,780	1,238	67,641	44,976,300	0	0	0	50	253	2,496,600	37,950	84,041	1,134,484,040
85	浪 江 町	29,264	39,175	367,107,010	3,270	179,747	120,860,618	0	0	0	49	480	3,519,950	132,281	254,080	3,181,947,768
86	葛 尾 村	3,300	4,195	45,552,580	347	15,268	10,409,632	0	0	0	0	0	0	13,068	21,521	320,143,242
87	新 地 町	12,549	17,103	183,097,220	1,263	57,357	38,504,518	0	0	0	42	479	2,630,176	53,310	88,682	1,237,053,924
90	飯 舘 村	15,335	19,931	191,636,360	1,265	61,168	41,079,252	0	0	0	14	51	550,600	49,522	75,285	1,126,924,522
91	田 村 市	88,207	119,047	1,030,104,480	6,607	323,448	212,540,408	0	0	0	262	1,122	11,657,500	284,573	460,444	7,048,709,802
92	南 相 馬 市	155,445	210,777	1,931,828,048	12,314	644,309	436,097,606	0	0	0	396	3,322	31,829,100	490,579	856,095	11,430,213,853
93	伊 達 市	181,701	254,893	2,433,241,362	9,439	461,266	316,743,738	0	0	0	274	2,339	22,778,550	490,833	731,938	10,745,959,054
94	本 宮 市	57,857	75,584	707,727,280	4,240	230,943	155,564,121	0	0	0	193	961	9,142,050	175,020	291,041	4,372,251,191
301	歯科医師国保	14,252	18,399	140,340,370	625	20,304	13,873,790	0	0	0	33	407	3,519,650	49,327	63,097	771,257,824
302	医師国保	7,857	11,109	108,697,610	583	25,067	17,037,340	0	0	0	77	496	4,514,550	30,073	51,463	732,241,160

第14表 給付状況（一般被保険者分＋退職被保険者等分＋老人医療受給者分） - その3 -

番号	保険者名	療 養 費 (医 療 費) 等											
		診 療 費		そ の 他		小 計		食 事 療 養		移 送 費		合 計	
		件 数	費 用 額	件 数	費 用 額	件 数	費 用 額	件 数	費 用 額	件 数	費 用 額	件 数	費 用 額
		件	円	件	円	件	円	件	円	件	円	件	円
	平成15年度	2,026	34,808,824	189,326	2,163,253,932	191,352	2,198,062,756	3,031	-	9	444,001	194,392	2,198,506,757
	平成16年度	2,031	42,583,558	209,046	2,294,553,767	211,077	2,337,137,325	1,665	-	9	120,494	212,751	2,337,257,819
	平成17年度	2,746	52,058,479	209,104	2,326,813,568	211,850	2,378,872,047	1,754	-	2	98,000	213,606	2,378,970,047
	平成18年度	4,691	78,483,266	220,098	2,395,679,148	224,789	2,474,162,414	1,430	-	6	639,640	226,225	2,474,802,054
	平成19年度	5,178	84,345,679	227,462	2,502,745,667	232,640	2,587,091,346	866	-	6	97,250	233,512	2,587,188,596
	市 計	3,876	68,793,382	189,929	2,154,119,624	193,805	2,222,913,006	838	-	2	22,730	194,645	2,222,935,736
	町 村 計	1,302	15,552,297	35,685	334,169,065	36,987	349,721,362	28	-	4	74,520	37,019	349,795,882
	市 町 村 計	5,178	84,345,679	225,614	2,488,288,689	230,792	2,572,634,368	866	-	6	97,250	231,664	2,572,731,618
	国保組合計	0	0	1,848	14,456,978	1,848	14,456,978	0	-	0	0	1,848	14,456,978
1	福 島 市	472	5,805,705	25,293	254,953,821	25,765	260,759,526	474	0	0	0	26,239	260,759,526
2	二 本 松 市	4	47,100	6,168	57,019,052	6,172	57,066,152	0	-	0	0	6,172	57,066,152
3	郡 山 市	846	18,389,434	47,747	519,175,982	48,593	537,565,416	125	-	0	0	48,718	537,565,416
4	須 賀 川 市	0	0	6,478	60,157,638	6,478	60,157,638	8	-	0	0	6,486	60,157,638
5	白 河 市	109	1,850,837	4,470	51,529,546	4,579	53,380,383	17	-	0	0	4,596	53,380,383
6	会津若松市	241	3,011,684	5,239	50,080,607	5,480	53,092,291	13	-	0	0	5,493	53,092,291
7	喜 多 方 市	45	852,950	2,085	22,843,329	2,130	23,696,279	1	-	0	0	2,131	23,696,279
8	い わ き 市	418	6,479,412	62,957	858,948,988	63,375	865,428,400	194	-	0	0	63,569	865,428,400
10	相 馬 市	1,653	28,396,228	4,329	40,020,190	5,982	68,416,418	0	-	1	12,920	5,983	68,429,338
11	川 俣 町	0	0	1,199	12,901,694	1,199	12,901,694	0	-	0	0	1,199	12,901,694
12	飯 野 町	0	0	342	3,023,144	342	3,023,144	0	-	0	0	342	3,023,144
13	桑 折 町	0	0	1,430	14,565,276	1,430	14,565,276	0	-	0	0	1,430	14,565,276
14	国 見 町	0	0	1,067	8,930,797	1,067	8,930,797	0	-	0	0	1,067	8,930,797
21	大 玉 村	0	0	706	7,932,147	706	7,932,147	0	-	0	0	706	7,932,147
27	鏡 石 町	100	819,587	1,610	12,896,870	1,710	13,716,457	0	-	0	0	1,710	13,716,457
29	天 栄 村	0	0	534	6,073,770	534	6,073,770	0	-	0	0	534	6,073,770
30	南 会 津 町	381	1,924,420	69	1,946,836	450	3,871,256	0	-	0	0	450	3,871,256
31	下 郷 町	141	1,252,992	0	0	141	1,252,992	5	-	0	0	146	1,252,992
33	檜 枝 岐 村	1	25,400	3	137,985	4	163,385	5	-	0	0	9	163,385
36	只 見 町	0	0	111	2,046,650	111	2,046,650	1	-	0	0	112	2,046,650
38	磐 梯 町	0	0	164	1,337,768	164	1,337,768	0	-	0	0	164	1,337,768
39	猪 苗 代 町	71	588,658	1,210	8,571,154	1,281	9,159,812	0	-	0	0	1,281	9,159,812
42	北 塩 原 村	0	0	183	1,255,349	183	1,255,349	0	-	0	0	183	1,255,349
45	西 会 津 町	15	178,294	208	1,991,693	223	2,169,987	0	-	0	0	223	2,169,987
47	会津坂下町	0	0	925	8,913,645	925	8,913,645	1	-	0	0	926	8,913,645
48	湯 川 村	7	71,670	69	660,015	76	731,685	0	-	0	0	76	731,685
49	柳 津 町	0	0	92	876,704	92	876,704	0	-	0	0	92	876,704
51	会津美里町	34	1,070,660	820	10,326,733	854	11,397,393	6	-	0	0	860	11,397,393
53	三 島 町	51	455,585	4	151,398	55	606,983	0	-	0	0	55	606,983
54	金 山 町	6	395,053	570	5,958,446	576	6,353,499	0	-	0	0	576	6,353,499

番号	保険者名	療 養 費 (医 療 費 養) 等											
		診 療 費		そ の 他		小 計		食 事 療 養		移 送 費		合 計	
		件 数	費 用 額	件 数	費 用 額	件 数	費 用 額	件 数	費 用 額	件 数	費 用 額	件 数	費 用 額
55	昭 和 村	0	0	316	3,182,753	316	3,182,753	0	-	3	0	319	3,182,753
56	棚 倉 町	152	1,965,771	1,905	21,319,616	2,057	23,285,387	0	-	0	0	2,057	23,285,387
57	矢 祭 町	0	0	528	3,616,870	528	3,616,870	0	-	0	0	528	3,616,870
58	埴 埴 町	22	315,750	1,643	12,708,689	1,665	13,024,439	0	-	0	0	1,665	13,024,439
59	鮫 川 村	1	32,780	416	3,224,498	417	3,257,278	0	-	0	0	417	3,257,278
60	西 郷 村	10	160,980	1,021	11,119,986	1,031	11,280,966	0	-	0	0	1,031	11,280,966
63	泉 崎 村	0	0	441	5,177,153	441	5,177,153	0	-	0	0	441	5,177,153
64	中 島 村	1	33,870	406	3,043,357	407	3,077,227	0	-	0	0	407	3,077,227
65	矢 吹 町	3	11,330	1,238	13,487,525	1,241	13,498,855	0	-	0	0	1,241	13,498,855
67	石 川 町	0	0	1,462	12,500,745	1,462	12,500,745	0	-	0	0	1,462	12,500,745
68	玉 川 村	6	1,171,014	605	7,087,067	611	8,258,081	0	-	0	0	611	8,258,081
69	平 田 村	6	231,120	510	4,020,380	516	4,251,500	0	-	0	0	516	4,251,500
70	浅 川 町	0	0	932	8,638,060	932	8,638,060	0	-	0	0	932	8,638,060
71	古 殿 町	9	286,403	322	1,676,452	331	1,962,855	0	-	0	0	331	1,962,855
72	三 春 町	181	2,509,778	1,787	13,191,947	1,968	15,701,725	1	-	0	0	1,969	15,701,725
73	小 野 町	4	67,350	1,030	7,218,602	1,034	7,285,952	1	-	0	0	1,035	7,285,952
79	広 野 町	0	0	656	6,365,035	656	6,365,035	0	-	0	0	656	6,365,035
80	檜 葉 町	0	0	836	7,535,646	836	7,535,646	0	-	0	0	836	7,535,646
81	富 岡 町	9	98,750	1,791	17,350,237	1,800	17,448,987	0	-	0	0	1,800	17,448,987
82	川 内 村	18	240,960	255	1,789,509	273	2,030,469	0	-	0	0	273	2,030,469
83	大 熊 町	13	1,205,742	1,440	11,520,560	1,453	12,726,302	0	-	0	0	1,453	12,726,302
84	双 葉 町	1	30,220	946	8,583,958	947	8,614,178	0	-	1	74,520	948	8,688,698
85	浪 江 町	0	0	2,865	27,084,645	2,865	27,084,645	0	-	0	0	2,865	27,084,645
86	葛 尾 村	0	0	130	1,029,478	130	1,029,478	8	-	0	0	138	1,029,478
87	新 地 町	0	0	615	8,714,382	615	8,714,382	0	-	0	0	615	8,714,382
90	飯 館 村	59	408,160	273	2,483,841	332	2,892,001	0	-	0	0	332	2,892,001
91	田 村 市	12	699,260	5,784	43,658,339	5,796	44,357,599	6	-	1	9,810	5,803	44,367,409
92	南 相 馬 市	46	1,210,300	11,754	115,002,141	11,800	116,212,441	0	-	0	0	11,800	116,212,441
93	伊 達 市	26	1,891,902	5,591	58,045,007	5,617	59,936,909	0	-	0	0	5,617	59,936,909
94	本 宮 市	4	158,570	2,034	22,684,984	2,038	22,843,554	0	-	0	0	2,038	22,843,554
301	歯科医師国保	0	0	1,400	8,792,967	1,400	8,792,967	0	-	0	0	1,400	8,792,967
302	医師国保	0	0	448	5,664,011	448	5,664,011	0	-	0	0	448	5,664,011

第14表 給付状況(一般被保険者分+退職被保険者等分+老人医療受給者分) - その4 -

番号	保険者名	療養(医療)諸費合計		療養(医療)諸費の負担内訳					高額療養(医療)費		1人当たりの額				年度平均 一般+退職 +老人	
		件数	費用額	保険者負担分	一部負担金	薬剤一部負担金 (再掲)	公費負担分		件数	保険者負担分 (一部負担金のうち)	療養の給付等 費用額	療養諸費 費用額	療養諸費 保険者負担分	保険給付費 保険者負担分		
							他法優先	国保優先								
		件	円	円	円	円	円	円	円	円	円	円	円	円	円	円
	平成15年度	12,316,404	294,507,168,156	242,837,530,941	49,939,954,681	129,033,630	111,082,916	1,618,599,618	290,782	11,213,274,629	357,970	360,662	297,386	311,118	816,573	
	平成16年度	12,840,384	300,816,431,239	248,679,523,113	50,315,030,556	-136,912	120,824,626	1,701,052,944	316,237	11,817,200,623	362,562	365,401	302,070	316,425	823,250	
	平成17年度	13,155,948	310,852,560,023	257,820,803,931	51,128,674,703	-16,838	143,061,142	1,760,020,247	316,645	11,863,985,608	376,636	379,540	314,790	329,276	819,024	
	平成18年度	13,334,759	309,033,453,062	256,249,547,546	51,042,109,746	18,802	122,317,748	1,619,478,022	322,362	11,978,704,006	379,605	382,669	317,308	332,141	807,573	
	平成19年度	13,514,220	318,607,053,318	263,837,533,643	53,008,124,403	1,443	142,944,274	1,618,450,998	346,168	13,175,542,056	399,448	402,718	333,489	350,143	791,142	
	市計	10,562,240	244,133,263,151	202,301,697,728	40,478,721,903	7,950	95,115,110	1,257,728,410	275,643	10,040,875,680	405,870	409,600	339,416	356,262	596,029	
	町村計	2,870,732	72,955,834,205	60,358,213,710	12,196,165,049	-6,507	47,829,164	353,626,282	69,434	3,085,924,103	389,411	391,287	323,722	340,272	186,451	
	市町村計	13,432,972	317,089,097,356	262,659,911,438	52,674,886,952	1,443	142,944,274	1,611,354,692	345,077	13,126,799,783	401,948	405,236	335,676	352,452	782,480	
	国保組合計	81,248	1,517,955,962	1,177,622,205	333,237,451	0	0	7,096,306	1,091	48,742,273	173,574	175,243	135,953	141,580	8,662	
1	福島市	1,906,438	40,280,802,892	33,516,338,962	6,555,884,468	0	0	208,579,462	53,101	1,459,057,512	404,194	406,827	338,508	353,244	99,012	
2	二本松市	373,545	9,218,233,487	7,568,822,342	1,583,017,342	0	7,416,110	58,977,693	7,687	385,705,564	387,315	389,728	319,994	336,301	23,653	
3	郡山市	1,811,337	45,208,654,366	37,291,994,299	7,641,584,081	8,130	0	275,075,986	45,122	1,956,985,675	383,990	388,611	320,560	337,382	116,334	
4	須賀川市	480,462	11,543,765,871	9,503,679,000	1,965,763,364	0	3,828,466	70,495,041	10,238	505,478,439	377,725	379,704	312,600	329,227	30,402	
5	白河市	359,718	9,222,899,041	7,618,810,077	1,545,403,687	0	2,917,734	55,767,543	11,246	382,742,650	387,898	390,156	322,298	338,489	23,639	
6	会津若松市	895,636	20,046,360,452	16,726,835,578	3,208,352,706	0	13,388,136	97,784,032	20,466	852,846,037	399,027	400,087	333,836	350,857	50,105	
7	喜多方市	397,549	10,099,243,820	8,481,482,807	1,564,953,579	0	7,724,772	45,082,662	10,956	384,423,617	442,376	443,416	372,387	389,265	22,776	
8	いわき市	2,613,104	58,760,523,067	48,916,677,168	9,579,624,933	0	33,448,945	230,772,021	67,317	2,313,832,476	456,129	462,947	385,392	403,622	126,927	
10	相馬市	258,188	5,912,285,942	4,822,170,420	1,049,439,383	0	7,437,613	33,238,526	8,665	308,733,120	369,607	373,935	304,988	324,515	15,811	
11	川俣町	108,013	2,727,866,984	2,263,494,330	442,838,475	0	2,754,293	18,779,886	2,040	113,728,788	408,143	410,082	340,273	357,370	6,652	
12	飯野町	39,330	955,601,154	799,372,900	152,370,633	0	174,568	3,683,053	969	35,935,750	372,392	373,574	312,499	326,548	2,558	
13	桑折町	114,145	2,224,457,274	1,858,016,092	351,128,433	0	1,838,704	13,474,045	1,976	79,121,222	393,639	396,234	330,961	345,055	5,614	
14	国見町	82,042	1,850,981,141	1,516,303,637	326,283,047	0	569,185	7,825,272	2,041	71,402,609	399,837	401,776	329,130	344,629	4,607	
21	大玉村	42,353	1,085,520,099	902,761,073	177,322,631	0	0	5,436,395	727	45,021,971	390,997	393,875	327,562	343,898	2,756	
27	鏡石町	76,387	1,750,136,273	1,431,548,624	304,680,285	0	1,292,244	12,615,120	1,731	63,974,202	334,635	337,278	275,881	288,210	5,189	
29	天栄村	39,974	910,315,882	758,774,589	147,953,559	0	144,721	3,443,013	794	30,303,404	361,552	363,981	303,388	315,505	2,501	
30	南会津町	133,107	3,465,540,830	2,867,407,211	582,171,833	0	1,387,854	14,573,932	3,534	178,224,826	387,819	388,252	321,242	341,209	8,926	
31	下郷町	49,765	1,485,345,819	1,241,941,316	234,791,239	0	1,750,146	6,863,118	1,373	63,683,264	430,172	430,535	359,983	378,442	3,450	
33	檜枝岐村	4,852	119,668,113	100,226,504	19,286,861	0	39,655	115,093	65	3,570,480	333,812	334,268	279,962	289,936	358	
36	只見町	43,782	1,026,075,322	858,115,263	162,880,497	0	388,852	4,690,710	1,285	40,982,712	407,980	408,795	341,879	358,206	2,510	
38	磐梯町	33,356	746,766,088	631,337,650	112,521,870	0	83,229	2,823,339	701	27,707,479	444,501	445,299	376,468	392,991	1,677	
39	猪苗代町	121,887	3,025,275,794	2,524,173,846	487,630,551	0	4,757,004	8,714,393	2,938	99,885,962	443,090	444,436	370,820	385,494	6,807	
42	北塩原村	20,988	550,133,767	461,077,316	85,909,513	0	199,723	2,947,215	524	20,207,256	366,163	367,001	307,590	321,070	1,499	
45	西会津町	61,887	1,730,013,105	1,452,578,202	269,100,242	0	783,910	7,550,751	1,751	73,862,931	398,580	399,080	335,081	352,120	4,335	
47	会津坂下町	110,755	3,092,917,231	2,576,090,993	500,024,332	0	1,353,292	15,448,614	3,292	143,525,967	406,485	407,660	339,540	358,457	7,587	
48	湯川村	21,641	577,807,277	479,671,221	96,064,293	0	449,838	1,621,925	519	27,968,386	442,882	443,444	368,128	389,593	1,303	
49	柳津町	29,739	916,812,266	765,721,206	147,654,973	0	55,931	3,380,156	1,136	41,869,906	444,629	445,054	371,709	392,035	2,060	
51	会津美里町	163,622	4,223,410,463	3,548,083,599	660,790,227	-6,507	2,323,701	12,212,936	4,112	177,235,740	409,172	410,279	344,675	361,892	10,294	
53	三島町	20,191	474,597,593	395,294,227	77,810,212	0	451,844	1,041,310	581	21,387,838	432,868	433,422	360,999	380,532	1,095	
54	金山町	36,778	799,688,791	676,321,294	121,155,128	0	617,305	1,595,064	1,099	34,720,227	443,452	447,003	378,044	397,452	1,789	

第14表 給付状況（一般被保険者分+退職被保険者等分+老人医療受給者分）-その4-

番号	保険者名	療養（医療）諸費合計		療養（医療）諸費の負担内訳				高額療養（医療）費		1人当たりの額				年度平均 一般+退職 +老人	
		件数	費用額	保険者負担分	一部負担金	薬剤一部負担金 （再掲）	公費負担分		件数	保険者負担分 （一部負担金のうち）	療養の給付等 費用額	療養諸費 費用額	療養諸費 保険者負担分		保険給付費 保険者負担分
							他法優先	国保優先							
55	昭和村	20,582	439,209,369	370,409,526	68,223,644	0	50,000	526,199	529	12,861,023	412,904	415,918	350,767	362,946	1,056
56	棚倉町	76,072	2,166,396,103	1,794,990,513	361,311,034	0	1,635,854	8,458,702	1,755	86,322,072	354,233	358,082	296,693	310,961	6,050
57	矢祭町	32,456	1,008,465,655	823,598,013	180,890,210	0	439,829	3,537,603	616	47,031,698	330,651	331,841	271,010	286,486	3,039
58	塙町	50,827	1,660,076,501	1,382,177,407	268,887,605	0	891,745	8,119,744	1,574	69,076,035	357,821	360,651	300,278	315,284	4,603
59	鮫川村	24,368	716,226,430	594,110,966	115,498,248	0	1,308,792	5,308,424	568	28,853,853	361,363	363,014	301,121	315,745	1,973
60	西郷村	82,866	2,209,064,018	1,804,525,164	390,584,859	0	448,414	13,505,581	1,859	94,159,101	352,774	354,585	289,651	304,765	6,230
63	泉崎村	40,091	997,598,527	812,953,951	178,337,566	0	417,281	5,889,729	602	41,514,799	370,030	371,961	303,115	318,594	2,682
64	中島村	30,144	693,586,411	558,155,352	128,643,999	0	141,226	6,645,834	469	32,030,909	326,946	328,403	264,278	279,444	2,112
65	矢吹町	115,064	2,963,721,997	2,419,871,164	523,492,618	0	841,311	19,516,904	1,593	123,109,404	389,623	391,405	319,582	335,840	7,572
67	石川町	122,206	2,961,143,880	2,449,763,217	489,920,251	0	2,995,035	18,465,377	1,919	109,000,698	386,910	388,551	321,449	335,752	7,621
68	玉川村	47,321	1,085,045,665	879,645,087	198,882,559	0	394,114	6,123,905	1,034	55,722,937	367,755	370,576	300,425	319,456	2,928
69	平田村	42,570	1,289,218,303	1,055,793,169	223,527,060	0	1,330,012	8,568,062	1,148	67,185,258	395,496	396,805	324,959	345,638	3,249
70	浅川町	40,377	1,093,613,152	904,738,217	181,228,143	0	1,397,981	6,248,811	1,262	47,983,553	387,353	390,437	323,005	340,136	2,801
71	古殿町	49,521	1,196,346,849	1,009,187,807	180,902,526	0	986,548	5,269,968	495	30,810,445	412,141	412,818	348,236	358,868	2,898
72	三春町	115,074	2,829,014,233	2,326,039,419	485,408,425	0	1,176,721	16,389,668	2,908	131,261,010	377,778	379,886	312,346	329,972	7,447
73	小野町	76,698	2,000,151,116	1,652,096,868	334,297,730	0	1,138,459	12,618,059	2,437	81,158,816	376,794	378,172	312,365	327,710	5,289
79	広野町	32,912	947,942,321	790,577,610	151,647,034	0	578,410	5,139,267	1,095	39,467,358	515,650	519,136	432,956	454,570	1,826
80	榎葉町	54,927	1,398,501,766	1,166,708,425	224,299,847	0	1,855,305	5,638,189	1,537	62,079,689	463,965	466,478	389,162	409,869	2,998
81	富岡町	88,247	2,275,179,122	1,858,368,602	406,211,672	0	3,528,289	7,070,559	2,098	90,962,282	414,491	417,694	341,173	357,872	5,447
82	川内村	22,769	679,601,075	568,482,438	106,681,094	0	18,139	4,419,404	847	23,976,806	449,616	450,963	377,228	393,138	1,507
83	大熊町	60,017	1,557,837,746	1,267,403,218	281,956,115	0	510,778	7,967,635	2,749	99,889,301	416,024	419,450	341,250	368,146	3,714
84	双葉町	38,898	1,143,172,738	947,982,444	191,862,457	0	899,275	2,428,562	1,006	53,232,399	416,019	419,205	347,628	367,149	2,727
85	浪江町	135,146	3,209,032,413	2,623,776,805	569,998,090	0	1,730,853	13,526,665	3,776	135,153,132	346,769	349,720	285,939	300,668	9,176
86	葛尾村	13,206	321,172,720	263,928,052	55,010,010	0	108,197	2,126,461	428	16,694,383	333,483	334,555	274,925	292,315	960
87	新地町	53,925	1,245,768,306	1,007,325,251	231,993,470	0	993,087	5,456,498	897	60,405,094	356,089	358,598	289,961	307,349	3,474
90	飯館村	49,854	1,129,816,523	917,293,932	206,099,949	0	597,510	5,825,132	1,045	51,661,128	321,519	322,344	261,710	276,449	3,505
91	田村市	290,376	7,093,077,211	5,888,390,800	1,155,233,722	0	4,532,847	44,919,842	7,908	296,270,710	372,160	374,502	310,897	326,540	18,940
92	南相馬市	502,379	11,546,426,294	9,428,799,667	2,060,957,473	0	7,582,022	49,087,132	15,162	513,991,354	383,243	387,139	316,137	333,371	29,825
93	伊達市	496,450	10,805,895,963	8,877,383,912	1,862,181,267	-180	4,079,265	62,251,519	12,730	497,083,460	388,713	390,881	321,121	339,102	27,645
94	本宮市	177,058	4,395,094,745	3,660,312,696	706,325,898	0	2,759,200	25,696,951	5,045	183,725,066	398,928	401,012	333,970	350,733	10,960
301	歯科医師国保	50,727	780,050,791	590,343,927	186,691,018	0	0	3,015,846	578	33,807,974	149,064	150,764	114,098	120,632	5,174
302	医師国保	30,521	737,905,171	587,278,278	146,546,433	0	0	4,080,460	513	14,934,299	209,932	211,555	168,371	172,653	3,488

注：薬剤一部負担金（再掲）は、一般・退職被保険者分のみ計上。

第15表 診療費諸率（一般被保険者分＋退職被保険者等分＋老人医療受給者分）

番号	保険者名	受診率（100人当たり受診件数）				1 件 当 た り 日 数				1 日 当 た り 診 療 費				1 人 当 た り 診 療 費			
		入 院	入 院 外	歯 科	計	入 院	入 院 外	歯 科	計	入 院	入 院 外	歯 科	計	入 院	入 院 外	歯 科	計
		件	件	件	件	日	日	日	日	円	円	円	円	円	円	円	円
	平成15年度	38.51	906.54	113.10	1,058.15	18.85	1.94	2.69	2.63	20,890	6,914	6,250	10,483	151,586	121,344	19,023	291,953
	平成16年度	38.09	922.47	116.22	1,076.79	18.69	1.88	2.63	2.56	21,217	7,019	6,219	10,599	151,023	121,912	19,045	291,981
	平成17年度	38.37	942.63	120.62	1,101.62	18.53	1.84	2.57	2.50	21,870	7,276	6,217	10,920	155,475	126,364	19,264	301,103
	平成18年度	38.49	957.06	124.43	1,119.98	18.45	1.81	2.53	2.46	22,242	7,359	6,082	11,052	157,938	127,154	19,164	304,255
	平成19年度	39.07	982.69	124.37	1,146.12	18.45	1.78	2.51	2.42	23,135	7,551	6,167	11,438	250,304	197,813	28,904	477,021
	市 計	38.94	999.92	127.82	1,166.69	18.59	1.81	2.53	2.45	23,034	7,349	6,127	11,187	246,912	196,867	29,277	473,056
	町 村 計	40.58	948.07	114.31	1,102.95	18.10	1.67	2.48	2.36	23,367	8,294	6,337	12,338	259,860	198,719	27,224	485,803
	市 町 村 計	39.33	987.56	124.60	1,151.50	18.47	1.78	2.52	2.43	23,114	7,552	6,172	11,442	249,944	197,300	28,796	476,041
	国保組合計	15.17	542.09	103.03	660.29	14.37	1.63	2.04	1.99	29,469	7,308	5,459	10,695	379,059	381,390	67,559	828,008
1	福島市	36.41	1,110.18	136.78	1,283.38	17.10	1.80	2.45	2.31	24,712	6,860	6,317	10,553	204,424	182,506	28,167	415,097
2	二本松市	38.20	937.71	108.29	1,084.19	18.52	1.59	2.59	2.29	24,543	8,126	6,727	12,650	266,699	186,421	28,922	482,043
3	郡山市	36.06	918.93	132.84	1,087.83	18.80	1.76	2.57	2.42	24,394	8,055	5,917	11,979	279,183	219,910	34,127	533,220
4	須賀川市	36.88	918.14	116.89	1,071.90	18.32	1.72	2.59	2.39	24,595	7,603	6,169	11,915	290,005	210,097	32,569	532,671
5	白河市	38.39	985.00	127.52	1,150.91	17.32	1.98	2.68	2.57	23,835	7,698	6,202	11,149	249,305	236,574	33,393	519,272
6	会津若松市	36.69	1,012.85	129.06	1,178.60	17.62	1.57	2.64	2.19	26,671	7,747	5,958	12,259	255,811	182,589	30,151	468,550
7	喜多方市	50.65	943.83	110.66	1,105.13	20.35	1.73	2.50	2.66	19,886	7,612	6,223	11,779	272,358	165,567	22,856	460,781
8	いわき市	42.10	1,071.94	131.13	1,245.17	19.90	2.03	2.50	2.68	21,021	6,774	6,061	10,274	235,496	197,236	26,538	459,270
10	相馬市	40.74	1,002.37	119.44	1,162.55	16.67	1.72	2.33	2.31	22,642	7,200	6,051	10,989	251,564	203,372	27,505	482,441
11	川俣町	48.50	994.56	117.54	1,160.60	19.43	1.61	2.65	2.46	20,292	7,736	5,417	11,628	257,315	166,710	22,670	446,695
12	飯野町	39.17	1,024.59	115.75	1,179.52	18.86	1.61	2.14	2.23	22,391	7,889	6,816	11,856	212,352	166,779	21,702	400,833
13	桑折町	33.02	1,098.15	135.06	1,266.23	16.32	1.76	2.57	2.22	26,892	6,558	6,112	10,397	187,686	163,808	27,434	378,929
14	国見町	39.74	1,025.01	122.92	1,187.67	17.06	1.67	2.73	2.30	25,238	6,460	6,208	11,095	244,967	158,556	29,881	433,404
21	大玉村	38.90	849.42	131.57	1,019.88	17.75	1.62	2.42	2.34	25,020	8,597	6,884	13,120	270,179	185,237	34,266	489,681
27	鏡石町	29.74	889.09	114.86	1,033.69	16.84	1.72	2.71	2.26	26,425	7,976	5,601	11,607	261,037	240,353	34,453	535,843
29	天栄村	33.11	934.91	85.77	1,053.78	16.52	1.78	2.53	2.31	26,526	7,445	6,371	11,640	246,499	211,053	23,448	481,000
30	南会津町	36.18	986.91	110.63	1,133.72	16.53	1.49	2.36	2.05	27,549	9,769	7,224	14,053	213,945	186,249	24,491	424,685
31	下郷町	38.72	991.68	114.46	1,144.87	18.43	1.48	2.31	2.14	26,961	11,360	8,116	15,557	280,619	243,778	31,254	555,651
33	檜枝岐村	25.14	1,013.41	105.03	1,143.58	16.30	1.43	2.06	1.81	35,457	9,587	7,232	14,454	200,833	191,738	21,641	414,211
36	只見町	45.70	938.65	127.33	1,111.67	15.21	1.31	2.08	1.97	26,074	8,496	7,267	13,921	212,203	122,561	22,538	357,301
38	磐梯町	45.20	1,018.43	123.49	1,187.12	16.53	1.47	2.38	2.14	23,898	8,161	5,916	12,529	204,474	140,093	19,939	364,506
39	猪苗代町	46.01	983.08	104.61	1,133.70	16.73	1.52	2.49	2.23	26,000	7,808	7,313	13,307	268,211	156,165	25,567	449,943
42	北塩原村	41.16	755.97	100.40	897.53	18.74	1.55	2.31	2.42	20,606	9,521	7,262	13,217	266,261	186,418	28,181	480,859
45	西会津町	44.59	994.44	105.49	1,144.52	19.07	1.45	2.52	2.23	23,604	9,268	5,377	13,635	252,649	167,892	17,982	438,523
47	会津坂下町	41.61	1,063.15	116.99	1,221.75	18.22	1.63	2.37	2.27	24,977	8,874	6,922	13,087	270,029	219,423	27,339	516,791
48	湯川村	47.28	1,041.14	111.90	1,200.31	17.08	1.56	2.41	2.25	26,010	8,588	6,904	13,626	259,189	172,326	22,930	454,444
49	柳津町	54.61	1,072.04	81.65	1,208.30	18.13	1.39	2.04	2.19	23,147	9,850	9,052	14,768	297,406	190,932	19,530	507,869
51	会津美里町	44.86	958.46	110.58	1,113.90	19.04	1.57	2.48	2.36	23,247	8,423	6,375	13,024	266,983	170,093	23,495	460,572
53	三島町	49.50	1,126.94	107.49	1,283.93	14.34	1.50	2.15	2.05	26,716	7,972	7,997	13,022	207,611	147,861	20,272	375,744
54	金山町	42.03	1,180.94	86.81	1,309.78	14.14	1.38	1.93	1.83	32,634	7,468	9,113	13,839	189,462	118,833	14,898	323,194

番号	保険者名	受診率(100人当たり受診件数)				1件当たり日数				1日当たり診療費				1人当たり診療費			
		入院	入院外	歯科	計	入院	入院外	歯科	計	入院	入院外	歯科	計	入院	入院外	歯科	計
55	昭和村	40.63	1,399.15	141.29	1,581.06	15.28	1.44	1.74	1.83	27,998	8,191	7,274	12,370	175,962	167,634	18,133	361,729
56	棚倉町	38.55	895.40	105.54	1,039.49	16.64	1.81	2.54	2.43	24,593	8,653	6,205	12,440	268,363	238,003	28,306	534,671
57	矢祭町	36.59	848.40	87.20	972.19	15.13	1.70	2.82	2.30	24,951	10,871	6,832	13,910	217,175	245,863	26,429	489,467
58	塙町	39.71	833.28	108.58	981.58	17.04	1.69	2.31	2.38	25,028	10,467	6,626	14,270	262,477	228,722	25,764	516,962
59	鮫川村	38.27	836.49	99.34	974.10	16.08	1.86	2.20	2.46	25,089	9,441	7,063	13,249	243,856	232,279	24,429	500,565
60	西郷村	34.98	902.07	120.96	1,058.01	16.70	1.95	2.85	2.54	25,047	7,994	6,068	11,448	263,484	253,792	37,690	554,966
63	泉崎村	41.72	874.31	107.05	1,023.08	19.15	1.84	2.56	2.62	20,451	7,019	6,525	10,977	285,918	197,044	31,265	514,226
64	中島村	32.95	886.32	111.98	1,031.25	16.49	1.70	2.42	2.25	26,004	7,559	6,288	11,735	300,555	241,607	36,296	578,458
65	矢吹町	41.11	867.35	121.99	1,030.45	19.03	1.78	2.48	2.55	22,154	7,981	6,151	11,995	334,659	237,317	35,950	607,926
67	石川町	36.56	865.31	107.95	1,009.81	17.68	1.78	2.53	2.44	25,647	7,489	7,056	12,211	269,429	187,646	31,269	488,345
68	玉川村	34.77	846.11	104.61	985.48	17.82	1.67	2.57	2.34	24,376	7,795	7,269	12,193	280,279	204,687	36,287	521,254
69	平田村	41.31	728.19	91.04	860.54	18.41	1.96	2.45	2.80	24,826	8,316	6,363	13,342	420,708	264,637	31,605	716,951
70	浅川町	40.59	845.48	101.04	987.11	18.35	1.71	2.47	2.47	23,299	8,389	6,444	12,738	283,572	198,498	26,256	508,326
71	古殿町	41.93	919.12	92.24	1,053.28	17.32	1.66	2.49	2.36	25,301	7,584	6,582	12,673	310,331	195,619	25,510	531,460
72	三春町	35.56	925.16	115.48	1,076.21	18.20	1.71	2.41	2.33	24,659	8,593	6,627	12,516	237,531	202,740	27,496	467,766
73	小野町	39.10	927.51	90.85	1,057.46	17.61	1.79	2.56	2.44	22,596	8,681	6,011	12,154	253,035	234,261	22,723	510,019
79	広野町	56.57	1,052.63	115.17	1,224.37	23.01	2.08	2.79	3.11	17,873	7,671	6,068	11,021	318,696	229,872	26,707	575,274
80	檜葉町	47.36	1,040.06	138.49	1,225.92	21.39	1.83	2.30	2.64	19,045	8,095	5,227	11,239	267,020	213,482	23,090	503,592
81	富岡町	44.02	1,007.56	133.21	1,184.80	20.04	1.93	2.35	2.65	19,606	7,601	5,347	10,747	277,993	237,801	26,931	542,725
82	川内村	52.49	1,012.34	112.94	1,177.77	20.75	1.55	2.25	2.47	19,438	10,187	5,655	13,249	310,347	234,428	21,112	565,887
83	大熊町	50.70	917.39	139.12	1,107.22	21.46	1.70	2.07	2.65	17,916	7,863	6,157	11,420	314,777	198,082	28,658	541,517
84	双葉町	49.83	975.14	152.33	1,177.30	20.10	1.69	2.78	2.61	19,034	9,441	5,331	12,003	280,184	228,568	33,134	541,885
85	浪江町	38.19	950.83	133.13	1,122.14	20.09	1.70	2.87	2.46	18,933	7,944	5,154	10,609	256,369	226,395	34,732	517,496
86	葛尾村	38.44	889.17	89.90	1,017.50	17.99	1.52	2.20	2.20	20,606	8,803	6,895	12,276	266,675	222,733	25,566	514,973
87	新地町	39.21	992.26	140.64	1,172.11	16.59	1.57	2.35	2.17	23,879	7,450	6,098	11,483	240,792	179,871	31,288	451,951
90	飯館村	38.52	838.80	97.66	974.98	17.48	1.48	2.35	2.20	21,408	7,717	6,458	11,878	300,786	200,290	30,863	531,939
91	田村市	37.61	903.61	94.18	1,035.40	17.94	1.68	2.45	2.34	23,400	8,730	6,662	12,615	269,384	226,289	26,251	521,925
92	南相馬市	44.25	948.70	129.39	1,122.34	19.00	1.79	2.49	2.55	19,271	7,191	5,835	10,590	252,613	190,242	29,301	472,156
93	伊達市	36.57	958.16	122.49	1,117.23	18.15	1.74	2.51	2.36	22,696	7,090	6,353	10,928	226,162	177,524	29,381	433,067
94	本宮市	41.42	887.83	137.99	1,067.24	19.68	1.69	2.42	2.48	21,882	7,983	6,408	12,065	271,348	181,941	32,527	485,816
301	歯科医師国保	13.05	591.59	72.76	677.40	12.70	1.53	1.94	1.79	29,451	6,834	5,625	9,787	433,134	548,668	70,555	1,052,357
302	医師国保	18.33	468.66	147.92	634.90	16.13	1.82	2.10	2.30	29,483	8,053	5,348	11,811	343,437	271,194	65,585	680,217

第16表 国保診療施設の一般状況

(単位:床、人)

	診療施設の名称	施設の 種類	診療科目 の 種 類	開設又 は廃止 年月日	病 床 数			職 員 数 ※ () 内は兼務職員の再掲数							
					一 般 そ の 他	結 核	計	医 師	歯 科 医 師	薬 剤 師	看 護 師	そ の 他 の 技 術 職 員	事 務 員	そ の 他	計
平成14年度	27	17 □13 ハ2 ニ5	医・歯6 医21		922	48	970	(7) 97	7	(1) 28	(9) 378	(1) 288	(8) 122	(1) 52	(27) 972
平成15年度	27	17 □14 ハ1 ニ5	医・歯6 医21		831	48	879	(7) 96	7	(1) 28	(9) 388	(2) 289	(10) 120	(3) 51	(32) 979
平成16年度	28	18 □14 ハ1 ニ5	医・歯6 医22	開 設 1	851	42	893	(7) 98	7	(1) 25	(10) 394	(1) 300	(11) 130	(5) 50	(35) 1,004
平成17年度	29	18 □14 ハ1 ニ6	医・歯6 医23	開設5 廃止2	951	42	993	(11) 107	7	(2) 25	(12) 428	(3) 324	(12) 133	(5) 57	(43) 1,081
平成18年度	27	ハ6 ニ14 ハ1 ニ6	医・歯5 医22	開設5 廃止2	951	42	993	(5) 87	7	(1) 25	(6) 421	(1) 288	(6) 134	(2) 65	(21) 1,027
平成19年度	27	16 □14 ハ1 ニ6	医・歯7 医20		951	42	993	(5) 81	8	(1) 23	(6) 432	(1) 283	(6) 131	(2) 66	(21) 1,024
南相馬市	国保南相馬市立総合病院	ニ	医		230		230	13		6	118	72	28	5	242
	〃 小高病院	ニ	医		99		99	6		1	20	19	7	17	70
伊達市	国保伊達市立梁川病院	ニ	医		50		50	1		1	7	12	4		25
泉崎村	国保泉崎村立病院	ニ	医		70		70	4		1	13	28	7	1	54
公立藤田病院組合	公立藤田総合病院	ニ	医・歯		323	12	335	28	2	9	202	92	32	17	382
公立小野町地方総合病院組合	公立小野町地方総合病院	ニ	医		160	30	190	2		2	27	28	11	9	79
小 計	6	ニ6	医・歯1 医5		932	42	974	54	2	20	387	251	89	49	852
二本松市	二本松市岩代国保診療所	□	医					1				3	1		5
白河市	白河市表郷国保診療所	□	医					1		1	3	2	2		9
いわき市	いわき市国保田人診療所	□	医					1				2	2	3	8
本宮市	本宮市国保白岩診療所	□	医					1			3		2		6
川俣町	川俣町国保山木屋診療所	イ	医					1			1		1		3
天栄村	天栄村国保診療所	□	医					1			2		1		4
只見町	只見町国保朝日診療所	ハ	医・歯		19		19	3	1		8	9	6	4	31
西会津町	西会津町国保群岡診療所	□	医					1		1	3		3		8
	〃 新郷診療所	イ	医					(1) 1		(1) 1	(1) 1		(1) 1		(4) 4
	〃 西会津診療所	□	医					3			5	2	3		13
	〃 奥川診療所	イ	医					(1) 1			(1) 1		(1) 1		(3) 3
柳津町	柳津町国保診療所	□	医					1			2		1		4
	〃 西山出張所	イ	医					(1) 1			(2) 2		(1) 1		(4) 4
金山町	金山町国保診療所	□	医・歯					3	1		3	2	4	4	17
	〃 沼沢出張診療所	イ	医					(1) 1			(1) 1		(1) 1	(1) 2	(4) 5
	〃 横田出張診療所	イ	医					(1) 1			(1) 1	(1) 2	(2) 2	(1) 1	(6) 7
昭和村	昭和村国保診療所	□	医・歯				1	1		4		2	1	9	
鮫川村	鮫川村国保診療所	□	医				1				2	1		4	
川内村	川内村国保診療所	□	医・歯				1	1		2	3	2	1	10	
浪江町	浪江町国保津島診療所	□	医・歯				1	1		1	2	3		8	
飯館村	飯館村国保診療所	□	医・歯				1	1		2	3	2	1	10	
小 計	21	16 □14 ハ1	医・歯6 医15		19		19	(5) 27	6	(1) 3	(6) 45	(1) 32	(6) 42	(2) 17	(21) 172

第17表 国保診療施設の診療状況

(単位：件、日、円)

	施設数	入 院			入 院 外			歯 科 診 療			計		
		件 数	日(件)数	費 用 額	件 数	日 数	費 用 額	件 数	日 数	費 用 額	件 数	日(件)数	費 用 額
平成14年度	27	14,771	210,667	423,867,392				2	4	8,680	14,773	210,671	423,876,072
		16,391	239,768	6,005,548,991	427,623	692,294	5,675,446,869	13,594	31,018	190,232,451	457,608	963,080	11,871,228,311
平成15年度	27	15,152	209,733	426,043,523							15,152	209,733	426,043,523
		16,905	241,843	6,040,876,236	411,966	652,684	4,749,683,555	12,944	27,913	166,325,803	441,815	922,440	10,956,885,594
平成16年度	28	15,390	217,020	444,180,070							15,390	217,020	444,180,070
		17,551	251,766	5,717,540,375	395,180	627,006	4,523,855,437	13,095	28,406	160,488,319	425,826	907,178	10,401,884,131
平成17年度	29	15,132	205,720	368,565,496							15,132	205,720	368,565,496
		17,614	253,392	5,965,232,117	367,931	555,109	4,487,522,450	13,256	27,328	153,720,652	398,801	835,829	10,606,475,219
平成18年度	27	15,296	488,291	352,901,037							15,296	488,291	352,901,037
		17,391	248,045	6,286,663,400	369,407	548,393	4,544,974,602	13,206	26,464	155,632,951	400,004	822,902	10,987,270,953
平成19年度	27	13,643	472,312	373,721,286							13,643	472,312	373,721,286
		16,313	246,885	6,303,372,144	371,174	524,471	4,655,576,153	12,631	26,115	151,395,082	400,118	797,471	11,110,343,379
南相馬市	2	4,904	147,068	106,004,154							4,904	147,068	106,004,154
		6,730	95,597	2,683,108,411	83,820	126,165	943,204,455				90,550	221,762	3,626,312,866
伊達市	1	604	17,288	23,287,500							604	17,288	23,287,500
		630	17,326	232,703,884	10,898	19,101	83,761,938				11,528	36,427	316,465,822
泉崎村	1	585	18,076	39,030,500							585	18,076	39,030,500
		701	20,573	239,398,396	9,290	16,865	78,837,635				9,991	37,438	318,236,031
公立藤田 病院組合	1	6,095	212,657	150,022,638							6,095	212,657	150,022,638
		6,418	82,710	2,676,267,994	120,235	157,964	1,494,768,174	3,044	6,981	36,780,630	129,697	247,655	4,207,816,798
公立小野町地方 総合病院組合	1	1,159	64,131	46,016,862							1,159	64,131	46,016,862
		1,323	24,733	406,838,079	28,277	46,495	586,438,037				29,600	71,228	993,276,116
小 計	6	13,347	459,220	364,361,654							13,347	459,220	364,361,654
		15,802	240,939	6,238,316,764	252,520	366,590	3,187,010,239	3,044	6,981	36,780,630	271,366	614,510	9,462,107,633
二本松市	1				6,518	9,040	103,351,928				6,518	9,040	103,351,928
白河市	1				15,657	219	154,528,413				15,657	219	154,528,413
いわき市	1				2,192	5,014	36,434,408				2,192	5,014	36,434,408
本宮市	1				4,704	6,375	83,905,868				4,704	6,375	83,905,868
川俣町	1				1,328	1,536	7,453,230				1,328	1,536	7,453,230
天栄村	1				3,181	5,802	52,719,596				3,181	5,802	52,719,596
只見町	1	296	13,092	9,359,632							296	13,092	9,359,632
		511	5,946	65,055,380	15,268	24,986	127,828,678	3,517	7,487	50,185,357	19,296	38,419	243,069,415
西会津町	4				23,634	35,939	365,633,716				23,634	35,939	365,633,716
柳津町	2				5,846	6,978	48,225,268				5,846	6,978	48,225,268
金山町	3				10,233	15,834	73,441,990	624	908	5,372,580	10,857	16,742	78,814,570
昭和村	1				7,707	12,474	79,836,637	1,918	3,086	21,325,509	9,625	15,560	101,162,146
鮫川村	1				5,844	7,881	67,073,244				5,844	7,881	67,073,244
川内村	1				7,295	11,224	140,869,801	1,524	3,435	13,077,470	8,819	14,659	153,947,271
浪江町	1				5,623	9,527	80,702,780	462	1,332	8,507,480	6,085	10,859	89,210,260
飯館村	1				3,624	5,052	46,560,357	1,542	2,886	16,146,056	5,166	7,938	62,706,413
小 計	21	296	13,092	9,359,632							296	13,092	9,359,632
		511	5,946	65,055,380	118,654	157,881	1,468,565,914	9,587	19,134	114,614,452	128,752	182,961	1,648,235,746

※ 各欄の上段の数値は入院時生活療養費分の再掲である。この場合、日数を件数と読み替える。

第18表 国保診療施設の経理状況〔直診勘定分〕（その1） 収入 (単位：円)

	施設数	診療収入				繰入金			繰越金	その他の収入	合計
		入院収入	外来収入	その他の診療収入	計	他会計繰入金	基金繰入金	事業勘定繰入金			
平成11年度	20	18,618,670	1,601,935,869	39,078,526	1,659,633,065	410,567,346	11,482,500	88,581,488	89,676,030	67,241,592	2,327,182,021
平成13年度	22	10,714,547	1,791,298,326	50,447,012	1,852,459,885	288,276,651		96,844,244	108,302,395	74,017,289	2,419,900,464
平成14年度	22	11,340,502	1,721,143,013	50,654,450	1,783,137,965	318,975,461		68,290,506	156,945,355	81,144,066	2,408,493,353
平成15年度	22	3,934,504	1,654,638,785	58,587,137	1,717,160,426	274,423,357		72,754,054	130,637,429	35,185,702	2,230,160,968
平成16年度	23	27,607,784	1,584,483,896	63,800,153	1,675,891,833	264,266,955	4,431,000	85,060,886	122,197,113	424,173,467	2,576,021,254
平成17年度	23	57,377,676	1,506,648,763	58,442,146	1,622,468,585	414,833,009	7,207,603	67,613,765	124,591,255	349,785,945	2,586,500,162
平成18年度	18	81,367,005	1,482,685,473	64,875,066	1,628,927,544	208,356,005	12,414,000	64,556,411	110,804,358	93,993,052	2,119,051,370
平成19年度	18	74,415,012	1,576,256,136	74,519,947	1,725,191,095	225,832,023	5,500,000	81,384,189	71,762,932	89,499,248	2,199,169,487
割合		3.4	71.7	3.4	78.4	10.3	0.3	3.7	3.3	4.1	100.0
二本松市	1		103,351,928	3,539,248	106,891,176	11,172,342		6,514,000	6,374,677	856,577	131,808,772
白河市	1		154,528,413		154,528,413	13,918,061				45,000	168,491,474
いわき市	1		36,434,408	2,329,540	38,763,948	11,521,220		6,371,000		202,746	56,858,914
本宮市	1		83,905,868	3,842,680	87,748,548		5,500,000	5,519,000	2,861,974	379,359	102,008,881
川俣町	1							4,723,189			4,723,189
天栄村	1		52,719,596	323,820	53,043,416	3,668,738		6,494,000	1,937,674	958,440	66,102,268
只見町	1	74,415,012	178,192,065	7,884,031	260,491,108	29,110,636			700,000	52,907,405	343,209,149
西会津町	4		365,633,716	32,245,135	397,878,851	10,091,000		2,639,000	9,499,325	15,563,375	435,671,551
柳津町	2		48,225,268	423,621	48,648,889	20,131,000		6,052,000	4,607,306	6,790	79,445,985
金山町	3		79,524,726	8,944,602	88,469,328	33,494,042		11,015,000		12,425,093	145,403,463
昭和村	1		101,162,146		101,162,146	35,524,984		6,404,000	6,803,028	290,005	150,184,163
鮫川村	1		67,073,244	4,771,110	71,844,354	12,000,000		5,833,000	4,111,386	625,494	94,414,234
川内村	1		153,947,271	6,794,080	160,741,351	2,000,000		6,371,000	29,287,950	1,791,020	200,191,321
浪江町	1		88,851,074	1,757,580	90,608,654	19,000,000		6,913,000	5,457,062	1,111,746	123,090,462
飯舘村	1		62,706,413	1,664,500	64,370,913	24,200,000		6,536,000	122,550	2,336,198	97,565,661

第18表 国保診療施設の経理状況〔直診勘定分〕（その2） 支出及び収支差引等

（単位：円）

	施設数	総務費	医業費		施設整備費	公債費	その他の支出	合計	収支差引残	5月31日現在 積立金保有額	5月31日現在 市町村債	医薬品 衛生材料等 保有額
			医業費	給食費								
平成11年度	20	1,196,325,987	922,883,826	1,806,500	55,524,482	63,531,249	257,886	2,240,329,930	86,852,091	61,708,425	485,747,302	48,571,866
平成13年度	22	1,200,494,483	985,708,043	851,000	5,315,516	60,588,333	10,010,986	2,262,968,361	156,932,103	79,826,574	438,029,343	56,842,071
平成14年度	22	1,173,144,194	955,643,093	894,000	68,890,466	62,572,523	16,711,648	2,277,855,924	130,637,429	137,403,719	351,570,431	49,251,713
平成15年度	22	1,146,652,459	886,736,103	373,000	1,003,647	64,164,368	9,034,278	2,107,963,855	122,197,113	151,514,740	356,939,545	52,107,422
平成16年度	23	1,521,896,112	839,382,659	2,649,000	299,040	66,831,148	20,399,040	2,451,429,999	123,280,163	159,295,252	665,496,391	48,344,093
平成17年度	23	1,382,596,955	1,011,017,128	4,874,000	803,827	67,888,580	8,515,314	2,475,695,804	110,804,358	152,218,437	909,631,247	40,861,282
平成18年度	18	936,064,992	924,892,405	7,436,392	958,500	75,122,393	106,670,390	2,051,145,072	67,906,298	152,910,128	860,429,388	31,122,056
平成19年度	18	964,731,275	918,414,836	7,306,443	201,705	65,188,800	154,575,099	2,110,418,158	88,751,329	147,945,395	885,161,925	33,554,732
割合		45.7	43.5	0.3		3.1	7.3	100.0				
二本松市	1	54,580,507	69,989,890			2,142,342		126,712,739	5,096,033		11,658,600	3,842,554
白河市	1	12,709,361	1,253,700				154,528,413	168,491,474				
いわき市	1	39,749,319	16,196,943			912,652		56,858,914				1,046,230
本宮市	1	52,699,132	40,461,929				45,000	93,206,061	8,802,820	28,658,094		1,924,750
川俣町	1	4,723,189						4,723,189				
天栄村	1	35,633,089	29,334,208					64,967,297	1,134,971			1,790,470
只見町	1	75,695,317	230,695,686	7,306,443		12,926,915		326,624,361	16,584,788	112,005,478	718,066,230	1,735,104
西会津町	4	180,133,386	230,668,567			16,636,547		427,438,500	8,233,051		101,670,000	6,606,693
柳津町	2	48,929,427	25,473,103					74,402,530	5,043,455			2,014,621
金山町	3	125,867,642	17,394,365			2,141,456		145,403,463		1,971,861		200,000
昭和村	1	89,983,073	30,231,408			23,301,984	1,686	143,518,151	6,666,012	5,309,962	10,928,718	3,523,000
鮫川村	1	44,375,354	36,827,614		190,155	7,126,904		88,520,027	5,894,207		42,838,377	2,151,413
川内村	1	74,658,196	106,327,198					180,985,394	19,205,927			4,114,232
浪江町	1	65,204,317	45,891,919					111,096,236	11,994,226			3,366,884
飯舘村	1	59,789,966	37,668,306		11,550			97,469,822	95,839			1,238,781

第18表 国保診療施設の経理状況〔直診勘定分〕（その3） 診療収入の収納状況

（単位：円）

	施設数	国民健康保険	社会保険	老人保健	その他の	一部負担金	標準負担額	介護報酬収入	その他の	計
		診療報酬収入	診療報酬収入	診療報酬収入	診療報酬収入				診療収入	
		収納額	収納額	収納額	収納額	収納額	収納額	収納額	収納額	収納額
平成11年度	20	207,496,582	210,716,032	936,203,846	15,227,953	250,394,636	515,490		39,078,526	1,659,633,065
平成13年度	22	218,487,555	213,772,711	1,075,454,330	19,099,261	274,218,355	357,240	623,421	50,447,012	1,852,459,885
平成14年度	22	208,038,007	188,958,797	1,042,103,726	17,595,253	274,452,602	256,570	1,078,560	50,654,450	1,783,137,965
平成15年度	22	228,864,592	177,889,370	968,488,881	16,020,109	266,600,699	136,500	573,138	58,587,137	1,717,160,426
平成16年度	23	245,612,872	171,493,391	923,602,124	17,140,197	252,754,419	1,128,660	360,017	63,800,153	1,675,891,833
平成17年度	23	259,528,378	178,800,197	859,162,072	20,065,732	243,579,661	2,422,840	467,559	58,442,146	1,622,468,585
平成18年度	18	307,638,718	203,864,577	791,135,509	20,532,519	240,349,715		531,440	64,875,066	1,628,927,544
平成19年度	18	353,444,851	235,816,549	781,331,483	18,506,628	254,084,671	4,146,000	506,163	77,354,750	1,725,191,095
割合		20.5	13.7	45.3	1.1	14.7	0.2		4.5	100.0
二本松市	1	16,649,716	12,915,708	58,578,374		15,208,130			3,539,248	106,891,176
白河市	1	67,989,725	55,026,640			28,677,245			2,834,803	154,528,413
いわき市	1	9,662,872	3,866,986	17,133,020		5,771,530			2,329,540	38,763,948
本宮市	1	6,555,687	7,802,853	59,100,948	91,370	10,355,010			3,842,680	87,748,548
川俣町	1									
天栄村	1	12,305,522	8,244,585	24,151,689		8,017,800			323,820	53,043,416
只見町	1	37,022,005	34,860,846	136,891,428	3,130,518	36,556,280	4,146,000		7,884,031	260,491,108
西会津町	4	78,229,195	44,739,089	178,879,958	5,881,184	57,904,290			32,245,135	397,878,851
柳津町	2	9,621,284	5,598,613	22,406,761	3,427,820	7,170,790			423,621	48,648,889
金山町	3	14,943,263	6,475,797	45,952,066	383,670	11,769,930			8,944,602	88,469,328
昭和村	1	23,895,632	6,847,487	55,042,357	1,556,290	13,820,380				101,162,146
鮫川村	1	12,568,891	8,480,103	34,534,283	831,407	10,152,397		506,163	4,771,110	71,844,354
川内村	1	28,782,066	22,523,795	78,323,047	9,184	24,309,179			6,794,080	160,741,351
浪江町	1	22,060,266	8,854,877	42,605,504	1,497,107	13,833,320			1,757,580	90,608,654
飯舘村	1	13,158,727	9,579,170	27,732,048	1,698,078	10,538,390			1,664,500	64,370,913

第19表 国保診療施設の経理状況〔企業会計分〕

(1) 損益計算書

(単位：円)

		南相馬市立総合病院 " 小高病院	伊達市立梁川病院	泉崎村立病院	公立藤田総合病院	公立小野町地方 総合病院	計		
収	医業収益	入院収益	2,789,112,565	255,991,384	278,428,896	2,826,290,632	452,854,941	6,602,678,418	
		外来収益	943,204,455	83,761,938	78,837,635	1,531,548,804	586,438,037	3,223,790,869	
		その他の医業収益	184,568,001	16,416,807	23,225,134	296,059,261	21,223,798	541,493,001	
		計 (A)	3,916,885,021	356,170,129	380,491,665	4,653,898,697	1,060,516,776	10,367,962,288	
	益	医・業特別収益	他会計補助金	37,171,000	90,000,000	0	34,201,000	250,292,018	411,664,018
			県補助金	0	0	1,264,950	0	0	1,264,950
国庫補助金			0	0	0	9,650,000	1,040,000	10,690,000	
特別利益 (B)			45,761	0	0	0	0	45,761	
その他の医業外収益			261,281,439	824,329	126,157,600	359,846,832	32,687,645	780,797,845	
計	298,498,200	90,824,329	127,422,550	403,697,832	284,019,663	1,204,462,574			
合計 (C)		4,215,383,221	446,994,458	507,914,215	5,057,596,529	1,344,536,439	11,572,424,862		
費	医業費用	給与費	2,174,511,355	277,693,354	351,873,700	3,064,869,778	642,562,841	6,511,511,028	
		材料費	給食材料費	0	10,245,101	744,158	40,632,895	14,915,272	66,537,426
			薬品費	455,155,224	14,321,132	15,262,753	512,275,443	315,843,286	1,312,857,838
			その他の材料費	328,431,705	11,001,121	19,389,345	259,539,126	43,992,516	662,353,813
			小計	783,586,929	35,567,354	35,396,256	812,447,464	374,751,074	2,041,749,077
		経費	592,786,165	101,781,661	82,149,893	887,472,261	171,798,671	1,835,988,651	
		減価償却費	263,246,314	7,859,674	12,764,412	818,278,997	52,362,560	1,154,511,957	
		資産減耗費	13,009,533	0	0	4,575,259	0	17,584,792	
		研究研修費	10,387,290	299,848	587,865	9,407,012	823,136	21,505,151	
		計 (D)	3,837,527,586	423,201,891	482,772,126	5,597,050,771	1,242,298,282	11,582,850,656	
用	医・業特別費用	支払利息及び 企業債取扱諸費	191,030,459	3,317,041	8,670,967	155,139,563	34,279,034	392,437,064	
		繰延勘定償却	49,130,000	0	0	28,060,975	0	77,190,975	
		特別損失 (E)	2,739,527	0	367,693	3,075,895	0	6,183,115	
		その他の医業外費用	85,146,464	5,510,667	33,942,704	86,296,569	53,831,855	264,728,259	
		計	328,046,450	8,827,708	42,981,364	272,573,002	88,110,889	740,539,413	
合計 (F)		4,165,574,036	432,029,599	525,753,490	5,869,623,773	1,330,409,171	12,323,390,069		
医業利益(損失) (A)-(D)		79,357,435	-67,031,762	-102,280,461	-943,152,074	-181,781,506	-1,214,888,368		
経常利益(損失) ((C)-(B))-((F)-(E))		52,502,951	14,964,859	-17,471,582	-808,951,349	14,127,268	-744,827,853		
当年度純利益(純損失) (C)-(F)		49,809,185	14,964,859	-17,839,275	-812,027,244	14,127,268	-750,965,207		

第19表 国保診療施設の経理状況〔企業会計分〕

(2) 貸借対照表

(単位：円)

			南相馬市立総合病院 // 小高病院	伊達市立梁川病院	泉崎村立病院	公立藤田総合病院	公立小野町地方 総合病院	計		
資	固定資産	有形固定資産	3,708,704,633	161,994,484	556,517,648	10,004,092,495	758,170,388	15,189,479,648		
		(減価償却累計額)	0	342,118,563	544,382,570	5,023,059,000	1,418,372,057	7,327,932,190		
		無形固定資産	1,350,807	139,514	0	830,300	470,720	2,791,341		
		投資	0	0	720,000	0	0	720,000		
		計	3,710,055,440	162,133,998	557,237,648	10,004,922,795	758,641,108	15,192,990,989		
	産	流動資産	現金預金	863,382,445	55,172,910	28,155,921	609,543,574	80,520,474	1,636,775,324	
			未収金	医業未収金	639,688,563	48,476,977	59,380,976	701,982,939	183,531,050	1,633,060,505
				その他の未収金	53,027,427	0	0	11,669,170	17,868,121	82,564,718
				小計	692,715,990	48,476,977	59,380,976	713,652,109	201,399,171	1,715,625,223
		貯蔵品	医療材料	22,146,219	0	3,969,332	29,093,150	10,883,112	66,091,813	
給食材料			0	0	0	0	111,202	111,202		
その他の貯蔵品			0	739,018	237,500	0	195,202	1,171,720		
小計			22,146,219	739,018	4,206,832	29,093,150	11,189,516	67,374,735		
その他の流動資産			1,609,165	8,400	0	0	0	1,617,565		
計		1,579,853,819	104,397,305	91,743,729	1,352,288,833	293,109,161	3,421,392,847			
繰延勘定	74,901,000	0	0	441,052,789	0	515,953,789				
資産合計			5,364,810,259	266,531,303	648,981,377	11,798,264,417	1,051,750,269	19,130,337,625		
負	固定負債	企業債	0	0	0	0	0	0		
		他会計借入金	49,003,000	400,000,000	0	0	0	449,003,000		
		引当金	0	0	15,241,050	9,586,409	14,000,000	38,827,459		
		その他の固定負債	0	0	0	0	0	0		
		計	49,003,000	400,000,000	15,241,050	9,586,409	14,000,000	487,830,459		
	流動負債	未払金	医業未払金	57,833,403	14,350,620	12,820,245	129,114,864	83,908,397	298,027,529	
			その他の未払金	67,692,627	1,084,816	636,800	2,543,225	9,692,095	81,649,563	
		未払費用	82,199,978	0	0	58,602,782	203,200	141,005,960		
		その他の流動負債	16,994,107	0	1,065,147	18,440,350	5,121,319	41,620,923		
		計	224,720,115	15,435,436	14,522,192	208,701,221	98,925,011	562,303,975		
負債合計			273,723,115	415,435,436	29,763,242	218,287,630	112,925,011	1,050,134,434		
資	資本金	自己資本金	881,000,151	560,681,784	340,900,000	3,271,345,150	1,017,005,213	6,070,932,298		
		借入資本金	3,618,979,329	0	271,525,798	8,996,963,260	551,630,944	13,439,099,331		
		資本剰余金	417,696,136	45,559,296	70,705,000	1,036,610,250	107,819,333	1,678,390,015		
	剰余金	利益剰余金	減債積立金	6,619,000	0	500,000	0	27,920,000	35,039,000	
			建設改良積立金	0	0	0	0	0	0	
			その他の積立金	0	0	0	0	0	0	
		繰越利益剰余金・欠損金	繰越利益剰余金(欠損金)年度末残高	116,983,343	-770,110,072	-46,573,388	-912,914,629	-779,677,500	-2,392,292,246	
			当年度純利益(純損失)	49,809,185	14,964,859	-17,839,275	-812,027,244	14,127,268	-750,965,207	
			小計	173,411,528	-755,145,213	-63,912,663	-1,724,941,873	-737,630,232	-3,108,218,453	
			計	591,107,664	-709,585,917	6,792,337	-688,331,623	-629,810,899	-1,429,828,438	
資本合計			5,091,087,144	-148,904,133	619,218,135	11,579,976,787	938,825,258	18,080,203,191		
負債資本合計			5,364,810,259	266,531,303	648,981,377	11,798,264,417	1,051,750,269	19,130,337,625		

様式第 19 国民健康保険事業状況報告書（事業年報）A表集計表

（平成 19 年度）

都道府県番号	07	1 公	2 組	3 計
都道府県名	福島県			

○ 一般状況

		本年度末現在			年度平均	
		(再掲) 3歳未満	(再掲) 70歳以上一般	(再掲) 一定以上所得者		
保 険 者 数		60				
世 帯 数		389,225			390,513	
被 保 険 者 数	総 数 A	772,751	8,773	81,117	4,795	782,480
	退職被保険者等 B	134,666	16	40,988	2,572	135,221
	一般被保険者 老人医療受給 対象者 D	195,941				195,242
	(A-B)C 上記以外のもの (C-D) E	442,144	8,757	40,129	2,223	452,017

	本年度末現在	年度平均
介護保険第2号被保険者数	226,389	232,209

保険者の異動状況	異動のあった月	異 動 事 由	異 動 保 険 者 名

の 減 額 状 況	標準負担額		非課税又は免除		要保護者		低所得 I
			長期該当分	長期非該当分	長期該当分	長期非該当分	
退職被保 険者等分		被保険者分	118	867	0	4	80
		被扶養者分	70	257	0	1	29
一般被保 険者分		老人医療受給 対象者分	835	5,354	9	45	6,123
		上記以外のもの	1,923	3,742	0	2	553

被保険者 増減内訳	本年度中増	転 入	社 保 離 脱	生 保 廃 止	出 生	そ の 他	計
			16,026	72,482	977	3,024	8,683
本年度中減		転 出	社 保 加 入	生 保 開 始	死 亡	そ の 他	計
			16,064	72,254	1,768	16,015	10,145

本年度末現在 事務職員数	専 任	兼 任	計
	218	162	380

その他の保険給 付実施保険者数	出産育児給付を実施	葬祭給付を実施	傷病手当金	出産手当金	その他の任意給付
	60	60	0	0	0

一部負担割合 保 険 者 数	法 定 割 合	そ の 他	計	保険料・税 別保険者数	保 険 料	保 険 税
		0	0			

備 考

都道府県番号	07	1 公	2 組	3 計
都道府県名	福島県			

○ 保険給付状況

1. 医療給付の状況

(1) 全体

	件数	費用額	保険者負担分	一部負担金		他法負担分	
				薬剤一部負担額	他法優先	国保優先	
療養の給付等	5,037,623	103,684,729,572	77,391,888,708	24,940,661,490	-180	0	1,352,179,374
食事療養・生活療養(再掲)	96,052	3,346,121,784	2,263,528,351	1,044,739,943		0	37,853,490
食事療養・生活療養	413		1,276,440	-1,276,440		0	0
療養費	2,646	44,702,116	32,261,192	12,440,924	10	0	0
診療費	109,746	930,436,177	689,851,227	240,584,950		0	0
その他	112,392	975,138,293	722,112,419	253,025,874		0	0
小計	82	4,984,763	3,587,726	1,397,037	10	0	0
海外療養費(再掲)						0	0
移送費	0	0	0	0		0	0
計	5,150,428	104,659,867,865	78,115,277,567	25,192,410,924	-170	0	1,352,179,374

(2) 70歳以上一般分再掲

	件数	費用額	保険者負担分	一部負担金		他法負担分	
				薬剤一部負担額	他法優先	国保優先	
療養の給付等	925,759	18,715,020,029	16,743,442,408	1,952,894,723		0	18,682,898
食事療養・生活療養(再掲)	14,477	431,856,021	290,247,358	139,907,843		0	1,700,820
食事療養・生活療養	76		325,600	-325,600		0	0
療養費	156	1,985,534	1,802,195	183,339		0	0
診療費	16,294	183,029,180	163,962,630	19,066,550		0	0
その他	16,450	185,014,714	165,764,825	19,249,889		0	0
小計	2	151,883	136,694	15,189		0	0
海外療養費(再掲)						0	0
移送費	0	0	0	0		0	0
計	942,285	18,900,034,743	16,909,532,833	1,971,819,012		0	18,682,898

(3) 70歳以上一定以上所得者分再掲

	件数	費用額	保険者負担分	一部負担金		他法負担分	
				薬剤一部負担額	他法優先	国保優先	
療養の給付等	52,726	1,001,310,870	699,658,180	300,767,932		0	884,758
食事療養・生活療養(再掲)	697	18,022,444	10,998,759	6,980,785		0	42,900
食事療養・生活療養	0		0	0		0	0
療養費	5	117,080	85,302	31,778		0	0
診療費	1,094	11,382,327	7,977,268	3,405,059		0	0
その他	1,099	11,499,407	8,062,570	3,436,837		0	0
小計	0	0	0	0		0	0
海外療養費(再掲)						0	0
移送費	0	0	0	0		0	0
計	53,825	1,012,810,277	707,720,750	304,204,769		0	884,758

(4) 3歳未満分再掲

	件数	費用額	保険者負担分	一部負担金		他法負担分	
				薬剤一部負担額	他法優先	国保優先	
療養の給付等	160,980	2,175,762,066	2,159,376,224	13,714,957		0	2,670,885
食事療養・生活療養(再掲)	2,465	24,376,836	14,377,766	8,909,990		0	1,089,080
食事療養・生活療養	1		17,920	-17,920		0	0
療養費	73	1,154,381	1,128,519	25,862		0	0
診療費	135	2,421,779	2,421,779	0		0	0
その他	208	3,576,160	3,550,298	25,862		0	0
小計	3	139,806	139,806	0		0	0
海外療養費(再掲)						0	0
移送費	0	0	0	0		0	0
計	161,189	2,179,338,226	2,162,944,442	13,722,899		0	2,670,885

備考	
----	--

様式 2 1 - 2 国民健康保険事業状況報告書（事業年報）C表集計表（2）
（平成 1 9 年度）

都道府県番号	0	7	1 公	2 組	3 計
都道府県名	福島県				

2. 高額療養費の状況

(1) 全体

		70歳以上対象分			世帯全体合算分		多数該当分	長期疾病分	その他	合計
		外来分	70歳以上合算分		多数該当分	その他				
			多数該当分	その他						
総数	件数	3,625	113	9,432	2,942	2,871	33,829	15,639	35,512	103,963
	レセプト枚数	12,457	226	14,999	6,257	4,881	34,083	16,235	37,103	126,241
	高額療養費(円)	27,562,901	9,237,771	336,470,891	171,879,815	165,811,212	2,613,706,837	1,641,684,753	3,680,014,630	8,646,368,810
低所得者分 (再掲)	件数	2,157		4,753	1,753	1,337	20,595		9,889	40,484
	レセプト枚数	7,459		8,091	3,821	2,183	20,715		9,978	52,247
	高額療養費(円)	14,165,197		112,697,278	100,571,949	69,512,920	1,592,594,289		1,058,741,935	2,948,283,568
一定以上所得者 ・上位所得者分 (再掲)	件数	359	79	505	42	78	325		382	1,770
	レセプト枚数	1,313	166	796	87	155	331		385	3,233
	高額療養費(円)	5,140,191	8,246,751	52,850,052	4,521,157	3,551,711	20,236,898		61,221,613	155,768,373
							長期高額疾病該当者数	1,159人		

(2) 70歳以上一般分再掲

		70歳以上対象分			世帯全体合算分		多数該当分	長期疾病分	その他	合計
		外来分	70歳以上合算分		多数該当分	その他				
			多数該当分	その他						
総数	件数	3,266	34	8,927	447	186		321	991	14,172
	レセプト枚数	11,144	60	14,203	1,230	482		326	1,007	28,452
	高額療養費(円)	22,422,710	991,020	283,620,839	2,168,001	936,007		11,267,728	33,415,108	354,821,413

(3) 70歳以上一定以上所得者分再掲

		70歳以上対象分			世帯全体合算分		多数該当分	長期疾病分	その他	合計
		外来分	70歳以上合算分		多数該当分	その他				
			多数該当分	その他						
総数	件数	359	79	505	6	15		17	50	1,031
	レセプト枚数	1,313	166	796	17	51		19	51	2,413
	高額療養費(円)	5,140,191	8,246,751	52,850,052	99,130	241,420		1,391,130	7,487,153	75,455,827

(4) 3歳未満分再掲

		70歳以上対象分			世帯全体合算分		多数該当分	長期疾病分	その他	合計
		外来分	70歳以上合算分		多数該当分	その他				
			多数該当分	その他						
総数	件数				0	0	0	0	4	4
	レセプト枚数				0	0	0	0	4	4
	高額療養費(円)				0	0	0	0	2,481,717	2,481,717

3. その他の保険給付の状況

	出産育児給付	葬祭給付	その他	計
件数(件)	2,542	14,755	0	17,297
給付額(円)	889,264,000	608,635,000	0	1,497,899,000

備考	
----	--

様式 2 1 - 3 国民健康保険事業状況報告書（事業年報）C表集計表（3）
（平成 1 9 年度）

都道府県番号	0	7	1 公	2 組	3 計
都道府県名	福島県				

4. 療養の給付等内訳

(1) 全体

		件数	日数	費用額
		件	日	円
診療費	入院	101,255	1,900,050	40,702,229,159
	入院外	2,934,315	4,863,021	36,116,717,818
	歯科	499,943	1,230,522	7,368,088,132
	小計	3,535,513	7,993,593	84,187,035,109
調剤		1,498,508	(2,017,338)	15,984,038,253
食事療養・生活療養		(96,052)	(5,079,213)	3,346,121,784
訪問看護		3,602	17,232	167,534,426
合計		5,037,623	8,010,825	103,684,729,572

(2) 70歳以上一般分再掲

		件数	日数	費用額
		件	日	円
診療費	入院	15,219	250,433	6,933,633,815
	入院外	557,056	969,312	6,579,646,691
	歯科	58,614	154,045	1,015,828,402
	小計	630,889	1,373,790	14,529,108,908
調剤		294,740	(403,190)	3,746,867,000
食事療養・生活療養		(14,477)	(645,572)	431,856,021
訪問看護		130	779	7,188,100
合計		925,759	1,374,569	18,715,020,029

(3) 70歳以上一定以上所得者分再掲

		件数	日数	費用額
		件	日	円
診療費	入院	711	10,571	344,767,850
	入院外	31,016	53,550	365,376,060
	歯科	3,928	10,072	64,026,620
	小計	35,655	74,193	774,170,530
調剤		17,057	(22,639)	208,365,996
食事療養・生活療養		(697)	(26,887)	18,022,444
訪問看護		14	83	751,900
合計		52,726	74,276	1,001,310,870

(4) 3歳未満分再掲

		件数	日数	費用額
		件	日	円
診療費	入院	3,343	22,159	918,230,944
	入院外	97,761	174,570	939,540,488
	歯科	2,906	4,532	18,936,160
	小計	104,010	201,261	1,876,707,592
調剤		56,945	(96,432)	273,326,588
食事療養・生活療養		(2,465)	(38,593)	24,376,836
訪問看護		25	139	1,351,050
合計		160,980	201,400	2,175,762,066

備考	
----	--

様式 2 2

国民健康保険事業状況報告書（事業年報）D表集計表（1）
老人保健法による医療の給付を受ける者にかかる医療給付状況
（平成19年度）

都道府県番号	0	7	1 公	2 組	3 計
都道府県名	福島県				

○ 医療給付状況

1. 医療給付の状況

(1) 全体

	件数	費用額	老人保健負担分	一部負担金	他法負担分
	件	円	円	円	円
医療の給付等	5,263,518	157,180,097,304	141,767,734,761	15,269,418,269	142,944,274
食事療養・生活療養(再掲)	154,263	5,355,932,700	3,344,436,265	1,983,560,696	27,935,739
食事療養・生活療養	312		2,006,400	-2,006,400	
医療費					
診療費	1,931	30,593,375	27,354,043	3,239,332	
その他	67,575	1,050,578,726	932,238,093	118,340,633	
小計	69,506	1,081,172,101	959,592,136	121,579,965	
移送費	5	84,330	84,330	0	
計	5,333,341	158,261,353,735	142,729,417,627	15,388,991,834	142,944,274
老人医療受給対象者数（3～2ベース・年間平均）					195,242 人

(2) 一定以上所得者分再掲

	件数	費用額	老人保健負担分	一部負担金	他法負担分
	件	円	円	円	円
医療の給付等	280,715	7,210,428,950	5,615,148,845	1,587,622,399	7,657,706
食事療養・生活療養(再掲)	6,144	184,684,030	107,289,172	76,030,958	1,363,900
食事療養・生活療養	3		0	0	
医療費					
診療費	93	889,927	626,340	263,587	
その他	4,722	58,836,525	40,501,998	18,334,527	
小計	4,815	59,726,452	41,128,338	18,598,114	
移送費	0	0	0	0	
計	285,533	7,270,155,402	5,656,277,183	1,606,220,513	7,657,706

2. 高額医療費の状況

(1) 全体

	件数	高額医療費(円)
総数	198,420	1,569,590,301

(2) 一定以上所得者分再掲

	件数	高額医療費(円)
総数	21,165	274,054,173

備考	
----	--

様式 22-2 国民健康保険事業状況報告書（事業年報）D表集計表（2）
 老人保健法による医療の給付を受ける者にかかる医療給付状況
 （平成19年度）

都道府県番号	07	1 公	2 組	3 計
都道府県名	福島県			

3. 医療の給付等内訳

(1) 全体

		件数	日数	費用額
		件	日	円
診療費	入院	168,406	3,219,761	72,943,008,594
	入院外	3,112,696	6,036,791	47,741,405,449
	歯科	232,667	593,081	4,008,575,418
	小計	3,513,769	9,849,633	124,692,989,461
調剤		1,744,871	(2,562,431)	26,835,166,493
食事療養・生活療養		(154,263)	(7,952,205)	5,355,932,700
施設療養費	入所	0	0	0
	通所	0	0	0
	小計	0	0	0
訪問看護		4,878	30,878	296,008,650
合計		5,263,518	9,880,511	157,180,097,304

(2) 一定以上所得者分再掲

		件数	日数	費用額
		件	日	円
診療費	入院	6,688	113,552	3,068,155,820
	入院外	164,275	298,049	2,337,781,040
	歯科	16,222	40,841	247,820,590
	小計	187,185	452,442	5,653,757,450
調剤		93,385	(129,062)	1,361,004,670
食事療養・生活療養		(6,144)	(271,498)	184,684,030
施設療養費	入所	0	0	0
	通所	0	0	0
	小計	0	0	0
訪問看護		145	1,185	10,982,800
合計		280,715	453,627	7,210,428,950

備考	
----	--

様式第 19 国民健康保険事業状況報告書（事業年報）A表集計表

（平成 19 年度）

都道府県番号	07	1 公	2 組	3 計
都道府県名	福島県			

○ 一般状況

		本年度末現在			年度平均
			(再掲) 3歳未満	(再掲) 70歳以上一般	(再掲) 一定以上所得者
保 険 者 数		2			
世 帯 数		3,883			3,910
被 保 険 者 数	総 数 A	8,626	102	85	224
	退職被保険者等 B	0	0	0	0
	一般被保険者 老人医療受給 対象者 D	733			
	(A-B)C 上記以外のもの (C-D) E	7,893	102	85	224
					7,927

	本年度末現在	年度平均
介護保険第2号被保険者数	3,035	3,022

保険者の異動状況	異動のあった月	異 動 事 由	異 動 保 険 者 名

			非課税又は免除		要保護者		低所得 I
			長期該当分	長期非該当分	長期該当分	長期非該当分	
の 減 額 状 況	退職被保 険者等分	被保険者分	0	0	0	0	0
		被扶養者分	0	0	0	0	0
	一般被保 険者分	老人医療受給 対象者分	0	0	0	0	0
		上記以外のもの	1	1	0	0	1

被保険者 増減内訳	本年度中増	転 入	社 保 離 脱	生 保 廃 止	出 生	そ の 他	計
		0	378	0	27	338	743
本年度中減	転 出	社 保 加 入	生 保 開 始	死 亡	そ の 他	計	
		0	342	0	48	418	808

本年度末現在 事務職員数	専 任	兼 任	計
	7	0	7

その他の保険給 付実施保険者数	出産育児給付を実施	葬祭給付を実施	傷病手当金	出産手当金	その他の任意給付
	2	2	2	0	0

一部負担割合 保 険 者 数	法 定 割 合	そ の 他	計	保険料・税 別保険者数	保 険 料	保 険 税
	0	0	0		2	0

備 考

様式第20 国民健康保険事業状況報告書（事業年報）B表集計表
（平成19年度）

都道府県番号	07	1公	2組	3計
都道府県名	福島県			

○経理状況

1. 収入状況及び支出状況

収入				支出			
科	目	収入額累計	(再掲)介護分	科	目	支出額累計	(再掲)介護分
		円	円			円	円
保険料 入税	一般被保 険者分	医療給付費分	1,093,843,050		総務費	療養給付費	96,429,483
		介護納付金分	99,318,900	99,318,900		療養費	7,510,129
		一般被保険者分計	1,193,161,950	99,318,900		小計	707,981,521
	退職被保 険者等分	医療給付費分	0			高額療養費	40,016,128
		介護納付金分	0	0		移送費	0
		退職被保険者等分計	0	0		出産育児諸費	17,500,000
	計	1,193,161,950	99,318,900	葬祭諸費		8,400,000	
	国庫支出金	事務費負担金	8,612,763	105,298		育児諸費	0
		療養給付費等負担金	435,617,653	44,147,364		その他	17,991,500
		高額医療費共同事業負担金	0			計	791,889,149
	普通調整交付金	0	0	保険給付費	療養給付費療養費	0	
	特別調整交付金	0			高額療養費	0	
	出産育児一時金等補助金	6,128,000			移送費	0	
	特別対策費補助金	3,634,000	0		小計	0	
	計	453,992,416	44,252,662		審査支払手数料	3,809,195	
	療養給付費交付金	0			計	795,698,344	
都道府県 支出金	高額医療費共同事業負担金	0			医療費拠出金	527,041,944	
	第一号都道府県調整交付金	0	0		事務費拠出金	2,030,856	
	第二号都道府県調整交付金	0			計	529,072,800	
	その他	0			介護納付金	143,727,055	
連合会支出金	0			143,727,055			
共同事業 交付金	高額医療費共同事業交付金	32,758,000		共同事業 拠出金	高額医療費共同事業拠出金	20,752,000	
	保険財政共同安定化事業交付金	0			保険財政共同安定化事業拠出金	0	
繰入 金	市町村補助 金	保険基金安定(保険税軽減分)	0	0	その他	22,000	
		保険基金安定(保険者支援分)	0	0	保健事業費	56,444,639	
		基準超過費用	0		直診勘定繰入金	0	
		職員給与費等	0		基金等積立金	3,121,000	
		出産育児一時金等	0		公債費	0	
		財政安定化支援事業	0		その他の支出	1,615,500	
		その他	0		前年度繰上充用金	0	
		基金等	0		合計	1,646,882,821	
		直診勘定	0			143,727,055	
		繰越金	107,415,815				
その他の収入	3,116,087						
合計	1,790,444,268	143,571,562					
収支 状況	黒字額(2)	143,561,447					
	うち次年度への繰越金	143,561,447					
	うち基金等積立金	0					
	赤字額(0)	0					
	収支差引額	143,561,447					
基金等保有額	357,134,627						
市町村債(組合債)	0						

(注) 括弧内には保険者数を記入すること。

2. 保険料(税) 収納状況(一般被保険者分)

(円)

保険料(税)	現年分	滞納繰越分	計	調定額累計	収納額累計	還付未済額(別掲)	不納欠損額	未収額	居所不明者分調定額
現年分	1,193,885,150			1,193,885,150	1,191,550,450	0	0	2,334,700	0
滞納繰越分		3,408,005		3,408,005	1,611,500	0	0	1,796,505	0
計	1,197,293,155			1,197,293,155	1,193,161,950	0	0	4,131,205	0

3. 保険給付等支払状況

(円)

一般被保 険者分	療養給付費	計	支払義務額累計	支払済額累計	徴収金等累計	戻入未済額累計	未払額
			療養給付費	700,157,396	700,471,392	313,996	0
療養費	療養費	計	7,510,129	7,510,129	0	0	0
		現年度分(再掲)	7,510,129	7,510,129	0	0	0
高額療養費	高額療養費	計	40,016,128	40,016,128	0	0	0
		現年度分(再掲)	40,016,128	40,016,128	0	0	0
		移送費	0	0	0	0	0
その他の保険給付費	その他の保険給付費	計	43,891,500	43,891,500	0	0	0
		老人保健医療費拠出金	527,041,944	527,041,944			0
介護納付金	介護納付金	143,727,055	143,727,055			0	

4. 備考

備考	収納率	現年分	滞納繰越分	計
		99.80%	47.29%	99.65%

都道府県番号	07	1	2	3
都道府県名	福島県			

○ 保険給付状況

1. 医療給付の状況

(1) 全体

	件数	費用額	保険者負担分	一部負担金		他法負担分	
				薬剤一部負担額	他法優先	国保優先	
療養の給付等	63,395	958,962,204	700,157,396	251,708,502	0	0	7,096,306
食事療養・生活療養(再掲)	721	15,818,060	9,846,253	5,739,107		0	232,700
食事療養・生活療養	0		0	0		0	0
療養費	0	0	0	0	0	0	0
診療費	1,574	10,221,919	7,510,129	2,711,790		0	0
その他	1,574	10,221,919	7,510,129	2,711,790		0	0
小計	0	0	0	0	0	0	0
海外療養費(再掲)	0	0	0	0		0	0
移送費	0	0	0	0		0	0
計	64,969	969,184,123	707,667,525	254,420,292	0	0	7,096,306

(2) 70歳以上一般分再掲

	件数	費用額	保険者負担分	一部負担金		他法負担分	
				薬剤一部負担額	他法優先	国保優先	
療養の給付等	1,759	41,752,422	37,397,269	4,319,828		0	35,325
食事療養・生活療養(再掲)	30	565,902	328,262	223,080		0	14,560
食事療養・生活療養	0		0	0		0	0
療養費	0	0	0	0		0	0
診療費	44	601,225	541,089	60,136		0	0
その他	44	601,225	541,089	60,136		0	0
小計	0	0	0	0		0	0
海外療養費(再掲)	0	0	0	0		0	0
移送費	0	0	0	0		0	0
計	1,803	42,353,647	37,938,358	4,379,964		0	35,325

(3) 70歳以上一定以上所得者分再掲

	件数	費用額	保険者負担分	一部負担金		他法負担分	
				薬剤一部負担額	他法優先	国保優先	
療養の給付等	3,409	82,109,552	60,955,386	20,812,753		0	341,413
食事療養・生活療養(再掲)	72	1,406,082	868,922	537,160		0	0
食事療養・生活療養	0		0	0		0	0
療養費	0	0	0	0		0	0
診療費	18	178,203	136,625	41,578		0	0
その他	18	178,203	136,625	41,578		0	0
小計	0	0	0	0		0	0
海外療養費(再掲)	0	0	0	0		0	0
移送費	0	0	0	0		0	0
計	3,427	82,287,755	61,092,011	20,854,331		0	341,413

(4) 3歳未満分再掲

	件数	費用額	保険者負担分	一部負担金		他法負担分	
				薬剤一部負担額	他法優先	国保優先	
療養の給付等	1,659	16,176,660	12,916,004	3,260,656		0	0
食事療養・生活療養(再掲)	19	95,680	51,220	44,460		0	0
食事療養・生活療養	0		0	0		0	0
療養費	0	0	0	0		0	0
診療費	6	24,720	19,776	4,944		0	0
その他	6	24,720	19,776	4,944		0	0
小計	0	0	0	0		0	0
海外療養費(再掲)	0	0	0	0		0	0
移送費	0	0	0	0		0	0
計	1,665	16,201,380	12,935,780	3,265,600		0	0

備考	
----	--

様式 2 1 - 2 国民健康保険事業状況報告書（事業年報）C表集計表（2）
（平成 1 9 年度）

都道府県番号	0	7	1	2	3
都道府県名	福島県				

2. 高額療養費の状況

(1) 全体

		70歳以上対象分			世帯全体合算分		多数該当分	長期疾病分	その他	合計
		外来分	70歳以上合算分		多数該当分	その他				
			多数該当分	その他						
総数	件数	2	7	60	8	6	51	96	154	384
	レセプト枚数	5	12	92	27	14	51	99	154	454
	高額療養費(円)	33,695	259,629	3,693,117	1,690,956	2,401,175	4,302,848	10,063,105	17,571,603	40,016,128
低所得者分 (再掲)	件数	0		0	0	1	35		1	37
	レセプト枚数	0		0	0	2	35		1	38
	高額療養費(円)	0		0	0	65,031	2,424,587		230,682	2,720,300
一定以上所得者 ・上位所得者分 (再掲)	件数	0	6	47	2	1	14		41	111
	レセプト枚数	0	11	66	5	3	14		41	140
	高額療養費(円)	0	249,409	3,064,263	120,588	217,338	1,171,040		8,559,055	13,381,693
長期高額疾病該当者数										7人

(2) 70歳以上一般分再掲

		70歳以上対象分			世帯全体合算分		多数該当分	長期疾病分	その他	合計
		外来分	70歳以上合算分		多数該当分	その他				
			多数該当分	その他						
総数	件数	2	1	13	0	0		15	0	31
	レセプト枚数	5	1	26	0	0		18	0	50
	高額療養費(円)	33,695	10,220	628,854	0	0		488,652	0	1,161,421

(3) 70歳以上一定以上所得者分再掲

		70歳以上対象分			世帯全体合算分		多数該当分	長期疾病分	その他	合計
		外来分	70歳以上合算分		多数該当分	その他				
			多数該当分	その他						
総数	件数	0	6	47	0	0		0	0	53
	レセプト枚数	0	11	66	0	0		0	0	77
	高額療養費(円)	0	249,409	3,064,263	0	0		0	0	3,313,672

(4) 3歳未満分再掲

		70歳以上対象分			世帯全体合算分		多数該当分	長期疾病分	その他	合計
		外来分	70歳以上合算分		多数該当分	その他				
			多数該当分	その他						
総数	件数				0	0	0	0	1	1
	レセプト枚数				0	0	0	0	1	1
	高額療養費(円)				0	0	0	0	73,922	73,922

3. その他の保険給付の状況

	出産育児給付	葬祭給付	その他	計
件数(件)	50	50	217	317
給付額(円)	17,500,000	8,400,000	17,991,500	43,891,500

備考	
----	--

様式 2 1 - 3 国民健康保険事業状況報告書（事業年報） C 表集計表（3）
（平成 1 9 年度）

都道府県番号	0	7	1 公	2 組	3 計
都道府県名	福島県				

4. 療養の給付等内訳

(1) 全体

		件数	日数	費用額
		件	日	円
診療費	入院	779	9,759	298,290,544
	入院外	37,442	55,318	393,299,570
	歯科	7,954	15,876	83,964,270
	小計	46,175	80,953	775,554,384
調剤		17,173	(21,891)	164,289,910
食事療養・生活療養		(721)	(23,708)	15,818,060
訪問看護		47	380	3,299,850
合計		63,395	81,333	958,962,204

(2) 70歳以上一般分再掲

		件数	日数	費用額
		件	日	円
診療費	入院	31	368	16,072,920
	入院外	1,087	1,839	16,296,600
	歯科	73	148	1,155,830
	小計	1,191	2,355	33,525,350
調剤		568	(758)	7,661,170
食事療養・生活療養		(30)	(914)	565,902
訪問看護		0	0	0
合計		1,759	2,355	41,752,422

(3) 70歳以上一定以上所得者分再掲

		件数	日数	費用額
		件	日	円
診療費	入院	83	995	33,516,790
	入院外	1,933	3,085	25,455,470
	歯科	379	941	5,182,800
	小計	2,395	5,021	64,155,060
調剤		1,002	(1,326)	15,302,410
食事療養・生活療養		(72)	(2,066)	1,406,082
訪問看護		12	148	1,246,000
合計		3,409	5,169	82,109,552

(4) 3歳未満分再掲

		件数	日数	費用額
		件	日	円
診療費	入院	25	141	4,230,640
	入院外	982	1,722	8,537,530
	歯科	26	33	140,400
	小計	1,033	1,896	12,908,570
調剤		626	(1,074)	3,172,410
食事療養・生活療養		(19)	(150)	95,680
訪問看護		0	0	0
合計		1,659	1,896	16,176,660

備考	
----	--

様式 2 2

国民健康保険事業状況報告書（事業年報）D表集計表（1）
老人保健法による医療の給付を受ける者にかかる医療給付状況
（平成19年度）

都道府県番号	0	7	1	2	3
都道府県名	福島県				

○ 医療給付状況

1. 医療給付の状況

(1) 全体

	件数	費用額	老人保健負担分	一部負担金	他法負担分
	件	円	円	円	円
医療の給付等	16,005	544,536,780	466,632,776	77,904,004	0
食事療養・生活療養(再掲)	487	15,093,070	8,875,920	6,217,150	0
食事療養・生活療養	0		0	0	
医療費					
診療費	0	0	0	0	
その他	274	4,235,059	3,321,904	913,155	
小計	274	4,235,059	3,321,904	913,155	
移送費	0	0	0	0	
計	16,279	548,771,839	469,954,680	78,817,159	0
老人医療受給対象者数（3～2ベース・年間平均）					735 人

(2) 一定以上所得者分再掲

	件数	費用額	老人保健負担分	一部負担金	他法負担分
	件	円	円	円	円
医療の給付等	7,240	251,311,170	200,478,923	50,832,247	0
食事療養・生活療養(再掲)	211	4,990,020	3,066,800	1,923,220	0
食事療養・生活療養	0		0	0	
医療費					
診療費	0	0	0	0	
その他	144	2,362,695	1,636,295	726,400	
小計	144	2,362,695	1,636,295	726,400	
移送費	0	0	0	0	
計	7,384	253,673,865	202,115,218	51,558,647	0

2. 高額医療費の状況

(1) 全体

	件数	高額医療費(円)
総数	707	8,726,145

(2) 一定以上所得者分再掲

	件数	高額医療費(円)
総数	314	5,317,088

備考	
----	--

様式 22-2 国民健康保険事業状況報告書（事業年報）D表集計表（2）
 老人保健法による医療の給付を受ける者にかかる医療給付状況
 （平成19年度）

都道府県番号	07	1公	2組	3計
都道府県名	福島県			

3. 医療の給付等内訳

(1) 全体

		件数	日数	費用額
		件	日	円
診療費	入院	535	9,124	258,168,330
	入院外	9,503	21,290	166,580,980
	歯科	968	2,290	15,211,980
	小計	11,006	32,704	439,961,290
調剤		4,936 (7,617)	84,748,070
食事療養・生活療養		(487)	(21,663)	15,093,070
施設療養費	入所	0	0	0
	通所	0	0	0
	小計	0	0	0
訪問看護		63	523	4,734,350
合計		16,005	33,227	544,536,780

(2) 一定以上所得者分再掲

		件数	日数	費用額
		件	日	円
診療費	入院	224	3,090	116,031,130
	入院外	4,424	10,384	86,170,990
	歯科	564	1,270	8,592,030
	小計	5,212	14,744	210,794,150
調剤		1,993 (3,147)	33,289,050
食事療養・生活療養		(211)	(7,305)	4,990,020
施設療養費	入所	0	0	0
	通所	0	0	0
	小計	0	0	0
訪問看護		35	250	2,237,950
合計		7,240	14,994	251,311,170

備考	
----	--

様式第 19 国民健康保険事業状況報告書（事業年報）A表集計表

（平成 19 年度）

都道府県番号	0	7	1 公	2 組	3 計
都道府県名	福島県				

○ 一般状況

		本年度末現在			年度平均	
			(再掲) 3歳未満	(再掲) 70歳以上一般	(再掲) 一定以上所得者	
保 険 者 数		62				
世 帯 数		393,108			394,423	
被 保 険 者 数	総 数 A	781,377	8,875	81,202	5,019	791,140
	退職被保険者等 B	134,666	16	40,988	2,572	135,221
	一般被保険者 老人医療受給 対象者 D	196,674				195,975
	(A-B)C 上記以外のもの (C-D) E	450,037	8,859	40,214	2,447	459,944

	本年度末現在	年度平均
介護保険第2号被保険者数	229,424	235,231

保険者の異動状況	異動のあった月	異 動 事 由	異 動 保 険 者 名

			非課税又は免除		要保護者		低所得 I
			長期該当分	長期非該当分	長期該当分	長期非該当分	
の 減 額 状 況 の 標 準 負 担 額	退職被保 険者等分	被保険者分	118	867	0	4	80
		被扶養者分	70	257	0	1	29
	一般被保 険者分	老人医療受給 対象者分	835	5,354	9	45	6,123
		上記以外のもの	1,924	3,743	0	2	554

被保険者 増減内訳	本年度中増	転 入	社 保 離 脱	生 保 廃 止	出 生	そ の 他	計
		16,026	72,860	977	3,051	9,021	101,935
本年度中減	転 出	社 保 加 入	生 保 開 始	死 亡	そ の 他	計	
	16,064	72,596	1,768	16,063	10,563	117,054	

本年度末現在 事務職員数	専 任	兼 任	計
	225	162	387

その他の保険給 付実施保険者数	出産育児給付を実施	葬祭給付を実施	傷病手当金	出産手当金	その他の任意給付
	62	62	2	0	0

一部負担割合 保 険 者 数	法 定 割 合	そ の 他	計	保険料・税 別保険者数	保 険 料	保 険 税
	0	0	0		2	60

備 考

様式第20 国民健康保険事業状況報告書（事業年報）B表集計表

（平成19年度）

都道府県番号	0	7	1	2	3
都道府県名	福島県				

○経理状況

1. 収入状況及び支出状況

収入				支出			
科 目		収入額累計	(再掲)介護分	科 目		支出額累計	(再掲)介護分
		円	円			円	円
保険料入税	一般被保険者分	医療給付費分	44,582,082,678		総務費	療養給付費	4,501,597,168
		介護納付金分	4,123,653,633	4,123,653,633		療養費	78,278,956,142
		一般被保険者分計	48,705,736,311	4,123,653,633		小計	730,844,157
	退職被保険者等分	医療給付費分	11,988,749,745			高額療養費	79,009,800,299
		介護納付金分	844,482,507	844,482,507		移送費	8,688,430,485
		退職被保険者等分計	12,833,232,252	844,482,507		出産育児諸費	0
	計		61,538,968,563	4,968,136,140		葬祭諸費	908,525,000
	国庫支出金		8,612,763	105,298		育児諸費	617,085,000
	事務費負担金		40,995,032,967	3,869,464,602		その他	0
	療養給付費等負担金		808,007,534			計	17,991,500
高額医療費共同事業負担金		14,310,418,000	1,268,142,000	計	89,241,832,284		
普通調整交付金		1,835,644,000		退職被保険者等分	療養給付費療養費	41,865,270,515	
特別調整交付金		6,128,000			高額療養費	2,913,678,803	
出産育児一時金等補助金		3,634,000	0		移送費	12,920	
特別対策費補助金		57,967,477,264	5,137,711,900	小計	44,778,962,238		
計		39,358,661,574		審査支払手数料	480,131,710		
療養給付費交付金		808,007,534		計	134,500,926,232		
都道府県支出金	高額医療費共同事業負担金	7,102,925,000	699,821,000	老人保健	医療費拠出金	33,030,271,380	
	第一号都道府県調整交付金	1,249,425,969		拠出金	事務費拠出金	604,419,544	
	第二号都道府県調整交付金	0		計	33,634,690,924		
	その他	0		介護納付金	介護納付金	11,597,162,263	
連合会支出金		0		共同事業	高額医療費共同事業拠出金	3,252,782,239	
共同事業交付金		3,317,081,309		拠出金	保険財政共同安定化事業拠出金	19,013,060,431	
高額医療費共同事業交付金		6,033,266,230	420,142,692	その他	その他	22,000	
保険財政共同安定化事業交付金		1,424,381,687	100,547,537	保健事業費	713,018,336		
繰入金	△市町村補助	基準超過費用	35,265	直診勘定繰越金	82,930,189		
		職員給与費等	3,523,614,236	基金等積立金	583,044,172		
	出産育児一時金等	616,439,662	公債費	6,552,285			
	財政安定化支援事業	1,273,977,000	その他の支出	1,334,204,605			
	その他	1,746,742,951	前年度繰上充用金	0			
	基金等	863,130,909	合計	209,219,990,844			
	直診勘定	0		11,599,281,353			
	繰越金	10,316,525,234					
	その他の収入	623,116,056					
	合計	216,776,836,874	11,326,359,269				
収支状況	黒字額(62)	7,556,846,030					
	うち次年度への繰越金	7,485,457,703					
	うち基金等積立金	71,388,327					
	赤字額(0)	0					
	収支差引額	7,556,846,030					
基金等保有額	8,332,926,914						
市町村債(組合債)	0						

(注) 括弧内には保険者数を記入すること。

2. 保険料(税) 収納状況(一般被保険者分)

保険料(税)	現年分	滞納繰越分	計	調定額累計	収納額累計	還付未済額(別掲)	不納欠損額	未収額	居所不明者分調定額
現年分	51,767,879,334	23,209,923,823	74,977,803,157	45,807,377,105	48,685,606,108	18,919,766	16,549,890	5,943,952,339	4,355,800
滞納繰越分				2,878,229,003		1,210,437	2,569,765,271	17,761,929,549	6,484,700
計				74,977,803,157	48,685,606,108	20,130,203	2,586,315,161	23,705,881,888	10,840,500

3. 保険給付等支払状況

△一般被保険者分	療養給付費	支払義務額累計		支払済額累計		徴収金等累計	戻入未済額累計	未払額
		計	現年度分(再掲)	計	現年度分(再掲)			
療養給付費	療養給付費	計	78,091,707,720	78,278,956,142	187,246,364	2,058	0	
		現年度分(再掲)	78,135,561,080	78,278,956,142	143,393,004	2,058	0	
	療養費	計	730,445,351	730,844,157	402,040	0	3,234	
		現年度分(再掲)	730,445,351	730,844,157	402,040	0	3,234	
	高額療養費	8,685,895,099	8,688,430,485	2,596,172	0	60,786		
	移送費	0	0	0	0	0		
	その他の保険給付費	1,541,790,500	1,543,601,500	1,811,000	0	0		
	老人保健医療費拠出金	33,030,271,380	33,030,271,380			0		
	介護納付金	11,597,162,263	11,597,162,263			0		

4. 備考

備考	収納率	現年分	滞納繰越分	計
		88.49%	12.40%	64.94%

都道府県番号	07	1	2	3
都道府県名	福島県			

○ 保険給付状況

1. 医療給付の状況

(1) 全体

	件数	費用額	保険者負担分	一部負担金		他法負担分	
				薬剤一部負担額	他法優先	国保優先	
療養の給付等	5,101,018	104,643,691,776	78,092,046,104	25,192,369,992	-180	0	1,359,275,680
食事療養・生活療養(再掲)	96,773	3,361,939,844	2,273,374,604	1,050,479,050		0	38,086,190
食事療養・生活療養	413		1,276,440	-1,276,440		0	0
療養費	2,646	44,702,116	32,261,192	12,440,924	10	0	0
診療費	111,320	940,658,096	697,361,356	243,296,740		0	0
その他	113,966	985,360,212	729,622,548	255,737,664		0	0
小計	82	4,984,763	3,587,726	1,397,037	10	0	0
海外療養費(再掲)						0	0
移送費	0	0	0	0		0	0
計	5,215,397	105,629,051,988	78,822,945,092	25,446,831,216	-170	0	1,359,275,680

(2) 70歳以上一般分再掲

	件数	費用額	保険者負担分	一部負担金		他法負担分	
				薬剤一部負担額	他法優先	国保優先	
療養の給付等	927,518	18,756,772,451	16,780,839,677	1,957,214,551		0	18,718,223
食事療養・生活療養(再掲)	14,507	432,421,923	290,575,620	140,130,923		0	1,715,380
食事療養・生活療養	76		325,600	-325,600		0	0
療養費	156	1,985,534	1,802,195	183,339		0	0
診療費	16,338	183,630,405	164,503,719	19,126,686		0	0
その他	16,494	185,615,939	166,305,914	19,310,025		0	0
小計	2	151,883	136,694	15,189		0	0
海外療養費(再掲)						0	0
移送費	0	0	0	0		0	0
計	944,088	18,942,388,390	16,947,471,191	1,976,198,976		0	18,718,223

(3) 70歳以上一定以上所得者分再掲

	件数	費用額	保険者負担分	一部負担金		他法負担分	
				薬剤一部負担額	他法優先	国保優先	
療養の給付等	56,135	1,083,420,422	760,613,566	321,580,685		0	1,226,171
食事療養・生活療養(再掲)	769	19,428,526	11,867,681	7,517,945		0	42,900
食事療養・生活療養	0		0	0		0	0
療養費	5	117,080	85,302	31,778		0	0
診療費	1,112	11,560,530	8,113,893	3,446,637		0	0
その他	1,117	11,677,610	8,199,195	3,478,415		0	0
小計	0	0	0	0		0	0
海外療養費(再掲)						0	0
移送費	0	0	0	0		0	0
計	57,252	1,095,098,032	768,812,761	325,059,100		0	1,226,171

(4) 3歳未満分再掲

	件数	費用額	保険者負担分	一部負担金		他法負担分	
				薬剤一部負担額	他法優先	国保優先	
療養の給付等	162,639	2,191,938,726	2,172,292,228	16,975,613		0	2,670,885
食事療養・生活療養(再掲)	2,484	24,472,516	14,428,986	8,954,450		0	1,089,080
食事療養・生活療養	1		17,920	-17,920		0	0
療養費	73	1,154,381	1,128,519	25,862		0	0
診療費	141	2,446,499	2,441,555	4,944		0	0
その他	214	3,600,880	3,570,074	30,806		0	0
小計	3	139,806	139,806	0		0	0
海外療養費(再掲)						0	0
移送費	0	0	0	0		0	0
計	162,854	2,195,539,606	2,175,880,222	16,988,499		0	2,670,885

備考	
----	--

様式 2 1 - 2 国民健康保険事業状況報告書（事業年報）C表集計表（2）
（平成 1 9 年度）

都道府県番号	0	7	1	2	3
都道府県名	福島県				

2. 高額療養費の状況

(1) 全体

		70歳以上対象分			世帯全体合算分		多数該当分	長期疾病分	その他	合計
		外来分	70歳以上合算分		多数該当分	その他				
			多数該当分	その他						
総数	件数	3,627	120	9,492	2,950	2,877	33,880	15,735	35,666	104,347
	レセプト枚数	12,462	238	15,091	6,284	4,895	34,134	16,334	37,257	126,695
	高額療養費(円)	27,596,596	9,497,400	340,164,008	173,570,771	168,212,387	2,618,009,685	1,651,747,858	3,697,586,233	8,686,384,938
低所得者分 (再掲)	件数	2,157		4,753	1,753	1,338	20,630		9,890	40,521
	レセプト枚数	7,459		8,091	3,821	2,185	20,750		9,979	52,285
	高額療養費(円)	14,165,197		112,697,278	100,571,949	69,577,951	1,595,018,876		1,058,972,617	2,951,003,868
一定以上所得者 ・上位所得者分 (再掲)	件数	359	85	552	44	79	339		423	1,881
	レセプト枚数	1,313	177	862	92	158	345		426	3,373
	高額療養費(円)	5,140,191	8,496,160	55,914,315	4,641,745	3,769,049	21,407,938		69,780,668	169,150,066
							長期高額疾病該当者数	1,166人		

(2) 70歳以上一般分再掲

		70歳以上対象分			世帯全体合算分		多数該当分	長期疾病分	その他	合計
		外来分	70歳以上合算分		多数該当分	その他				
			多数該当分	その他						
総数	件数	3,268	35	8,940	447	186		336	991	14,203
	レセプト枚数	11,149	61	14,229	1,230	482		344	1,007	28,502
	高額療養費(円)	22,456,405	1,001,240	284,249,693	2,168,001	936,007		11,756,380	33,415,108	355,982,834

(3) 70歳以上一定以上所得者分再掲

		70歳以上対象分			世帯全体合算分		多数該当分	長期疾病分	その他	合計
		外来分	70歳以上合算分		多数該当分	その他				
			多数該当分	その他						
総数	件数	359	85	552	6	15		17	50	1,084
	レセプト枚数	1,313	177	862	17	51		19	51	2,490
	高額療養費(円)	5,140,191	8,496,160	55,914,315	99,130	241,420		1,391,130	7,487,153	78,769,499

(4) 3歳未満分再掲

		70歳以上対象分			世帯全体合算分		多数該当分	長期疾病分	その他	合計
		外来分	70歳以上合算分		多数該当分	その他				
			多数該当分	その他						
総数	件数				0	0	0	0	5	5
	レセプト枚数				0	0	0	0	5	5
	高額療養費(円)				0	0	0	0	2,555,639	2,555,639

3. その他の保険給付の状況

	出産育児給付	葬祭給付	その他	計
件数(件)	2,592	14,805	217	17,614
給付額(円)	906,764,000	617,035,000	17,991,500	1,541,790,500

備考	
----	--

様式 2 1 - 3 国民健康保険事業状況報告書（事業年報）C表集計表（3）
（平成 1 9 年度）

都道府県番号	0	7	1	2	3
都道府県名	福島県				

4. 療養の給付等内訳

(1) 全体

		件数	日数	費用額
		件	日	円
診療費	入院	102,034	1,909,809	41,000,519,703
	入院外	2,971,757	4,918,339	36,510,017,388
	歯科	507,897	1,246,398	7,452,052,402
	小計	3,581,688	8,074,546	84,962,589,493
調剤		1,515,681	(2,039,229)	16,148,328,163
食事療養・生活療養		(96,773)	(5,102,921)	3,361,939,844
訪問看護		3,649	17,612	170,834,276
合計		5,101,018	8,092,158	104,643,691,776

(2) 70歳以上一般分再掲

		件数	日数	費用額
		件	日	円
診療費	入院	15,250	250,801	6,949,706,735
	入院外	558,143	971,151	6,595,943,291
	歯科	58,687	154,193	1,016,984,232
	小計	632,080	1,376,145	14,562,634,258
調剤		295,308	(403,948)	3,754,528,170
食事療養・生活療養		(14,507)	(646,486)	432,421,923
訪問看護		130	779	7,188,100
合計		927,518	1,376,924	18,756,772,451

(3) 70歳以上一定以上所得者分再掲

		件数	日数	費用額
		件	日	円
診療費	入院	794	11,566	378,284,640
	入院外	32,949	56,635	390,831,530
	歯科	4,307	11,013	69,209,420
	小計	38,050	79,214	838,325,590
調剤		18,059	(23,965)	223,668,406
食事療養・生活療養		(769)	(28,953)	19,428,526
訪問看護		26	231	1,997,900
合計		56,135	79,445	1,083,420,422

(4) 3歳未満分再掲

		件数	日数	費用額
		件	日	円
診療費	入院	3,368	22,300	922,461,584
	入院外	98,743	176,292	948,078,018
	歯科	2,932	4,565	19,076,560
	小計	105,043	203,157	1,889,616,162
調剤		57,571	(97,506)	276,498,998
食事療養・生活療養		(2,484)	(38,743)	24,472,516
訪問看護		25	139	1,351,050
合計		162,639	203,296	2,191,938,726

備考	
----	--

様式 2 2

国民健康保険事業状況報告書（事業年報）D表集計表（1）
老人保健法による医療の給付を受ける者にかかる医療給付状況
（平成19年度）

都道府県番号	07	1 公	2 組	3 計
都道府県名	福島県			

○ 医療給付状況

1. 医療給付の状況

(1) 全体

	件数	費用額	老人保健負担分	一部負担金	他法負担分
	件	円	円	円	円
医療の給付等	5,279,523	157,724,634,084	142,234,367,537	15,347,322,273	142,944,274
食事療養・生活療養(再掲)	154,750	5,371,025,770	3,353,312,185	1,989,777,846	27,935,739
食事療養・生活療養	312		2,006,400	-2,006,400	
医療費					
診療費	1,931	30,593,375	27,354,043	3,239,332	
その他	67,849	1,054,813,785	935,559,997	119,253,788	
小計	69,780	1,085,407,160	962,914,040	122,493,120	
移送費	5	84,330	84,330	0	
計	5,349,620	158,810,125,574	143,199,372,307	15,467,808,993	142,944,274
老人医療受給対象者数（3～2ベース・年間平均）					195,977 人

(2) 一定以上所得者分再掲

	件数	費用額	老人保健負担分	一部負担金	他法負担分
	件	円	円	円	円
医療の給付等	287,955	7,461,740,120	5,815,627,768	1,638,454,646	7,657,706
食事療養・生活療養(再掲)	6,355	189,674,050	110,355,972	77,954,178	1,363,900
食事療養・生活療養	3		0	0	
医療費					
診療費	93	889,927	626,340	263,587	
その他	4,866	61,199,220	42,138,293	19,060,927	
小計	4,959	62,089,147	42,764,633	19,324,514	
移送費	0	0	0	0	
計	292,917	7,523,829,267	5,858,392,401	1,657,779,160	7,657,706

2. 高額医療費の状況

(1) 全体

	件数	高額医療費(円)
総数	199,127	1,578,316,446

(2) 一定以上所得者分再掲

	件数	高額医療費(円)
総数	21,479	279,371,261

備考	
----	--

様式 22-2 国民健康保険事業状況報告書（事業年報）D表集計表（2）
 老人保健法による医療の給付を受ける者にかかる医療給付状況
 （平成19年度）

都道府県番号	07	1 公	2 組	3 計
都道府県名	福島県			

3. 医療の給付等内訳

(1) 全体

		件数	日数	費用額
		件	日	円
診療費	入院	168,941	3,228,885	73,201,176,924
	入院外	3,122,199	6,058,081	47,907,986,429
	歯科	233,635	595,371	4,023,787,398
	小計	3,524,775	9,882,337	125,132,950,751
調剤		1,749,807	(2,570,048)	26,919,914,563
食事療養・生活療養		(154,750)	(7,973,868)	5,371,025,770
施設療養費	入所	0	0	0
	通所	0	0	0
	小計	0	0	0
訪問看護		4,941	31,401	300,743,000
合計		5,279,523	9,913,738	157,724,634,084

(2) 一定以上所得者分再掲

		件数	日数	費用額
		件	日	円
診療費	入院	6,912	116,642	3,184,186,950
	入院外	168,699	308,433	2,423,952,030
	歯科	16,786	42,111	256,412,620
	小計	192,397	467,186	5,864,551,600
調剤		95,378	(132,209)	1,394,293,720
食事療養・生活療養		(6,355)	(278,803)	189,674,050
施設療養費	入所	0	0	0
	通所	0	0	0
	小計	0	0	0
訪問看護		180	1,435	13,220,750
合計		287,955	468,621	7,461,740,120

備考	
----	--

様式第23

国民健康保険退職者医療事業状況報告書(退職者医療事業年報)E表集計表

退職者医療にかかる一般状況・経理状況

(平成19年度)

都道府県番号	07	1	2	3
都道府県名	福島県			

○一般状況

世帯数	世帯種別	本年度末現在			年度平均 (3~2ペース)
		(再掲) 3歳未満	(再掲) 70歳以上一般	(再掲) 一定以上所得者	
世帯数	単独世帯	57,880			57,878
	混合世帯	27,818			27,787
退職被保険者等数	退職被保険者	99,049		35,596	2,278
	被扶養者	35,617	16	5,392	294
	計	134,666	16	40,988	2,572

○経理状況

1. 収支状況及び支出状況

収 入		支 出	
科 目	収入額累計	科 目	支出額累計
保険料(税)	円	医療給付費	円
医療給付費分	11,988,749,745	療養給付費	41,463,192,945
療養給付費交付金	33,266,949,532	療養費	402,077,570
繰越金	657,089,558	小計	41,865,270,515
その他の収入	60,790,509	高額療養費	2,913,678,803
合 計	45,973,579,344	移送費	12,920
		計	44,778,962,238
		その他の支出	127,609,232
		前年度繰上充用金	0
		合 計	44,906,571,470

2. 保険料(税)収納状況

	調定額累計	収納額累計	還付未済額(別掲)	不納欠損額	未収額	居所不明者分調定額
現年分	12,989,255,038	12,665,302,251	1,211,029	175,685	323,777,102	310,300
滞納繰越分	910,192,983	166,716,265	2,707	63,035,019	680,441,699	218,400
計	13,899,448,021	12,832,018,516	1,213,736	63,210,704	1,004,218,801	528,700

3. 医療給付支払状況

	支払義務額累計	支払済額累計	徴収金等累計	戻入未済額累計	未払額
療養給付費	計	41,413,161,433	41,463,192,945	50,031,032	480
	現年度分(再掲)	41,422,681,818	41,463,192,945	40,510,647	480
療養費	計	401,982,867	402,077,570	94,703	0
	現年度分(再掲)	401,982,867	402,077,570	94,703	0
高額療養費	2,912,751,946	2,913,678,803	926,857	0	0
移送費	12,920	12,920	0	0	0

4. 備考

収納率	現年分	滞納繰越分	計
	97.51%	18.32%	92.32%
備考			

都道府県番号	0	7	1	2	3
都道府県名	福島県				

○ 保険給付状況

1. 医療給付の状況

(1) 全体

	件数	費用額	保険者負担分	一部負担金		他法負担分	
				薬剤一部負担額	他法優先	国保優先	
	件	円	円	円	円	円	円
療養の給付等	2,900,167	53,651,538,862	41,412,992,962	11,979,397,921	-6,507	0	259,147,979
食事療養・生活療養(再掲)	36,068	940,459,992	591,355,589	339,721,153		0	9,383,250
食事療養・生活療養	141		351,440	-351,440		0	0
療養費等							
診療費	601	9,050,188	6,439,447	2,610,741	8,120	0	0
その他	48,293	507,273,786	395,419,475	111,826,972		0	27,339
小計	48,894	516,323,974	401,858,922	114,437,713	8,120	0	27,339
海外療養費(再掲)	2	17,701	12,389	5,312	0	0	0
移送費	1	12,920	12,920	0		0	0
計	2,949,203	54,167,875,756	41,815,216,244	12,093,484,194	1,613	0	259,175,318

(2) 70歳以上一般分再掲

	件数	費用額	保険者負担分	一部負担金		他法負担分	
				薬剤一部負担額	他法優先	国保優先	
	件	円	円	円	円	円	円
療養の給付等	1,030,684	19,918,412,729	17,810,502,690	2,087,590,795		0	20,319,244
食事療養・生活療養(再掲)	13,614	341,267,459	219,719,597	119,471,122		0	2,076,740
食事療養・生活療養	44		122,270	-122,270		0	0
療養費等							
診療費	67	670,850	602,349	68,501		0	0
その他	16,418	202,879,694	182,225,574	20,654,120		0	0
小計	16,485	203,550,544	182,827,923	20,722,621		0	0
海外療養費(再掲)	0	0	0	0		0	0
移送費	0	0	0	0		0	0
計	1,047,213	20,121,963,273	17,993,452,883	2,108,191,146		0	20,319,244

(3) 70歳以上一定以上所得者分再掲

	件数	費用額	保険者負担分	一部負担金		他法負担分	
				薬剤一部負担額	他法優先	国保優先	
	件	円	円	円	円	円	円
療養の給付等	62,392	1,096,239,803	771,132,659	321,000,539		0	4,106,605
食事療養・生活療養(再掲)	705	15,259,354	9,281,594	5,756,854		0	220,906
食事療養・生活療養	0		0	0		0	0
療養費等							
診療費	0	0	0	0		0	0
その他	918	9,502,552	6,681,322	2,821,230		0	0
小計	918	9,502,552	6,681,322	2,821,230		0	0
海外療養費(再掲)	0	0	0	0		0	0
移送費	0	0	0	0		0	0
計	63,310	1,105,742,355	777,813,981	323,821,769		0	4,106,605

(4) 3歳未満分再掲

	件数	費用額	保険者負担分	一部負担金		他法負担分	
				薬剤一部負担額	他法優先	国保優先	
	件	円	円	円	円	円	円
療養の給付等	249	2,477,564	2,462,316	3,440		0	11,808
食事療養・生活療養(再掲)	3	12,234	6,774	2,340		0	3,120
食事療養・生活療養	0		0	0		0	0
療養費等							
診療費	0	0	0	0		0	0
その他	0	0	0	0		0	0
小計	0	0	0	0		0	0
海外療養費(再掲)	0	0	0	0		0	0
移送費	0	0	0	0		0	0
計	249	2,477,564	2,462,316	3,440		0	11,808

備考	
----	--

様式 24-2 国民健康保険退職者医療事業状況報告書(退職者医療事業年報) F表集計表(2)
退職者医療にかかる医療給付状況
(平成19年度)

都道府県番号	0	7	1	2	3
都道府県名	福島県				

2. 高額療養費の状況
(1) 全体

		70歳以上対象分			世帯全体合算分		多数該当分	長期疾病分	その他	合計
		外来分	70歳以上合算分		多数該当分	その他				
			多数該当分	その他						
総数	件数	4,575	108	8,036	1,860	2,571	6,055	3,287	16,202	42,694
	レセプト枚数	17,664	173	14,559	4,387	4,125	6,162	3,414	17,044	67,528
	高額療養費(円)	36,311,851	7,459,703	324,938,211	105,260,792	96,425,042	531,719,890	331,607,173	1,477,118,010	2,910,840,672
低所得者分 (再掲)	件数	1,564		2,199	614	627	1,891		2,234	9,129
	レセプト枚数	5,996		4,537	1,306	966	1,937		2,269	17,011
	高額療養費(円)	10,501,276		54,726,385	32,382,668	24,830,812	170,918,301		262,141,949	555,501,391
一定以上所得者 ・上位所得者分 (再掲)	件数	693	89	572	16	32	55		119	1,576
	レセプト枚数	2,879	127	1,141	36	56	58		152	4,449
	高額療養費(円)	6,707,282	7,116,486	61,677,500	729,828	532,383	2,584,702		9,510,974	88,859,155
							長期高額疾病該当者数	239人		

(2) 70歳以上一般分再掲

		70歳以上対象分			世帯全体合算分		多数該当分	長期疾病分	その他	合計
		外来分	70歳以上合算分		多数該当分	その他				
			多数該当分	その他						
総数	件数	3,882	19	7,464	490	220		267	850	13,192
	レセプト枚数	14,785	46	13,418	1,622	561		267	896	31,595
	高額療養費(円)	29,604,569	343,217	263,260,711	2,068,813	911,037		12,226,823	31,472,696	339,887,866

(3) 70歳以上一定以上所得者分再掲

		70歳以上対象分			世帯全体合算分		多数該当分	長期疾病分	その他	合計
		外来分	70歳以上合算分		多数該当分	その他				
			多数該当分	その他						
総数	件数	693	89	572	32	11		11	84	1,492
	レセプト枚数	2,879	127	1,141	65	34		11	91	4,348
	高額療養費(円)	6,707,282	7,116,486	61,677,500	534,715	21,403		1,370,437	5,437,237	82,865,060

(4) 3歳未満分再掲

		70歳以上対象分			世帯全体合算分		多数該当分	長期疾病分	その他	合計
		外来分	70歳以上合算分		多数該当分	その他				
			多数該当分	その他						
総数	件数				0	0	0	0	0	0
	レセプト枚数				0	0	0	0	0	0
	高額療養費(円)				0	0	0	0	0	0

備考	
----	--

様式 2 4 - 3 国民健康保険退職者医療事業状況報告書(退職者医療事業年報) F 表集計表 (3)

退職者医療にかかる医療給付状況
(平成 1 9 年度)

都道府県番号	0	7	1	2	3
都道府県名	福島県				

3. 療養の給付等内訳

(1) 全体

		退職被保険者分			被扶養者分		
		件数	日数	費用額	件数	日数	費用額
診療費	入院	30,284	424,325	14,446,805,679	7,808	140,546	3,304,842,016
	入院外	1,302,269	2,193,746	15,396,503,000	378,217	640,300	4,467,179,037
	歯科	187,013	489,431	2,936,502,292	55,372	139,521	825,028,368
	小計	1,519,566	3,107,502	32,779,810,971	441,397	920,367	8,597,049,421
	調剤	722,331	(953,508)	8,824,556,019	215,969	(289,893)	2,455,304,909
	食事療養・生活療養	(28,582)	(1,037,668)	693,973,169	(7,486)	(372,419)	246,486,823
	訪問看護	583	3,817	36,153,800	321	2,121	18,203,750
	合計	2,242,480	3,111,319	42,334,493,959	657,687	922,488	11,317,044,903

(2) 70歳以上一般分再掲

		退職被保険者分+被扶養者分		
		件数	日数	費用額
診療費	入院	14,367	204,777	6,862,209,702
	入院外	601,200	1,070,957	7,091,374,012
	歯科	74,021	197,096	1,236,495,970
	小計	689,588	1,472,830	15,190,079,684
	調剤	340,911	(466,144)	4,373,156,586
	食事療養・生活療養	(13,614)	(504,478)	341,267,459
	訪問看護	185	1,416	13,909,000
	合計	1,030,684	1,474,246	19,918,412,729

(3) 70歳以上一定以上所得者分再掲

		退職被保険者分+被扶養者分		
		件数	日数	費用額
診療費	入院	737	9,395	355,224,515
	入院外	35,975	58,837	402,339,010
	歯科	5,762	14,341	85,675,130
	小計	42,474	82,573	843,238,655
	調剤	19,871	(25,699)	235,016,594
	食事療養・生活療養	(705)	(22,896)	15,259,354
	訪問看護	47	303	2,725,200
	合計	62,392	82,876	1,096,239,803

(4) 3歳未満分再掲

		被扶養者分		
		件数	日数	費用額
診療費	入院	4	14	292,780
	入院外	151	269	1,641,950
	歯科	16	17	76,270
	小計	171	300	2,011,000
	調剤	78	(146)	454,330
	食事療養・生活療養	(3)	(21)	12,234
	訪問看護	0	0	0
	合計	249	300	2,477,564

備考	
----	--

様式 24-4

国民健康保険退職者医療事業状況報告書（退職者医療事業年報）G表集計表
 遡及退職被保険者等の前年度以前振り替え分
 （平成19年度）

都道府県番号	07	1	2	3
都道府県名	福島県	公	組	計

1. 保険料（税）収納状況

	調定額	収納額	還付未済額(別掲)	不納欠損額	未収額	居所不明者分調定額	介護納付金賦課額
	円	円	円	円	円	円	円
現年分	323,859,349	307,026,225	0	0	16,833,124	0	46,776,299
滞納繰越分	13,785,431	3,820,409	0	0	9,965,022	0	

2. 医療給付支払状況

	支払義務額累計	支払済額累計	徴収金等累計	戻入未済額累計	未払額
	円	円	円	円	円
療養給付費	533,558,722	533,563,452	0	0	-4,730
療養費	9,069,725	9,069,725	0	0	0
高額療養費					
一般被保険者分	41,920,006	41,920,006	0	0	0
退職被保険者等分	48,281,582	48,281,582	0	0	0
移送費	0	0	0	0	0
特例療養費	161,191	161,191	0	0	0

3. 医療給付の状況

	件数	費用額	保険者負担分	一部負担金		他法負担分	
				薬剤一部負担額	他法優先	国保優先	
	件	円	円	円	円	円	円
療養の給付等	36,928	762,328,686	533,033,917	225,043,703	317,550	0	4,251,066
食事療養・生活療養(再掲)	482	14,313,707	8,532,785	5,780,922		0	0
療養費							
食事療養・生活療養	0		0	0		0	0
診療費	1,045	12,817,202	9,069,725	3,747,477	0	0	0
海外療養費(再掲)	0	0	0	0	0	0	0
等移送費	0	0	0	0		0	0
計	37,973	775,145,888	542,103,642	228,791,180	317,550	0	4,251,066

4. 療養の給付等内訳

	退職被保険者分			被扶養者分		
	件数	日数	費用額	件数	日数	費用額
診療費						
入院	499	7,393	183,471,198	88	1,806	40,286,465
入院外	18,699	33,336	286,520,216	3,864	6,178	65,073,970
歯科	2,898	7,426	46,555,178	552	1,370	9,462,680
小計	22,096	48,155	516,546,592	4,504	9,354	114,823,115
調剤	8,583	(10,897)枚	97,222,367	1,728	(2,074)枚	17,818,155
食事療養・生活療養	(399)	(10,531)回	11,062,515	(83)	(4,221)回	3,251,192
訪問看護	13	35	1,410,550	4	18	194,200
合計	30,692	48,190	626,242,024	6,236	9,372	136,086,662

備考	
----	--