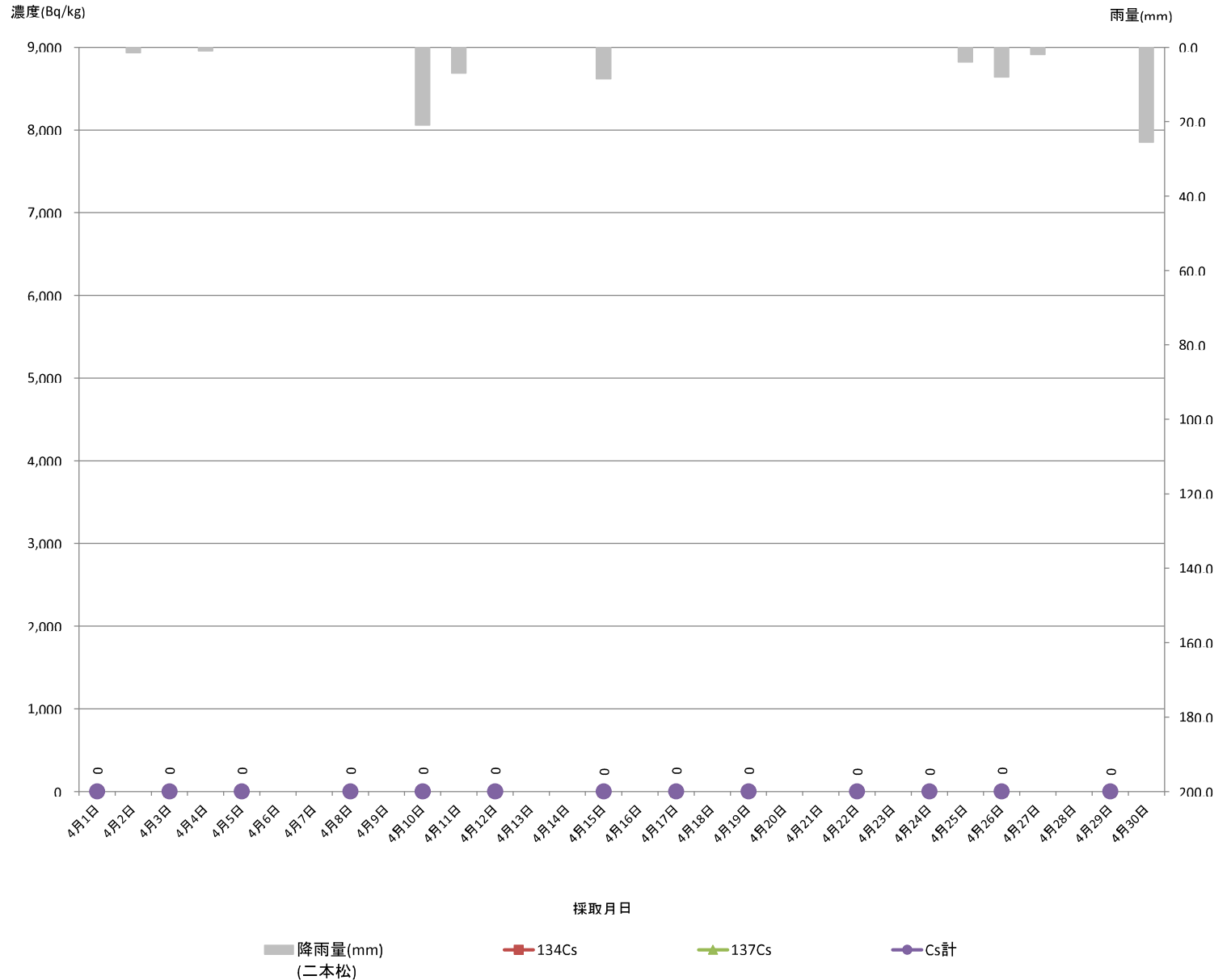


下水道終末処理場放射性物質濃度モニタリング結果（あだたら清流センター）脱水汚泥（H31.4月）

1 脱水汚泥 [二本松市気象データ](#)

採取 月日	核種濃度 (Bq/kg)			降雨量 (mm) (二本松)
	Cs			
	134Cs	137Cs	Cs計	
4月1日	ND	ND	ND	0.0
4月2日				1.5
4月3日	ND	ND	ND	0.0
4月4日				1.0
4月5日	ND	ND	ND	0.0
4月6日				0.0
4月7日				0.0
4月8日	ND	ND	ND	0.0
4月9日				0.0
4月10日	ND	ND	ND	21.0
4月11日				7.0
4月12日	ND	ND	ND	0.0
4月13日				0.0
4月14日				0.0
4月15日	ND	ND	ND	8.5
4月16日				0.0
4月17日	ND	ND	ND	0.0
4月18日				0.0
4月19日	ND	ND	ND	0.0
4月20日				0.0
4月21日				0.0
4月22日	ND	ND	ND	0.0
4月23日				0.0
4月24日	ND	ND	ND	0.0
4月25日				4.0
4月26日	ND	ND	ND	8.0
4月27日				2.0
4月28日				0.0
4月29日	ND	ND	ND	0.0
4月30日				25.5



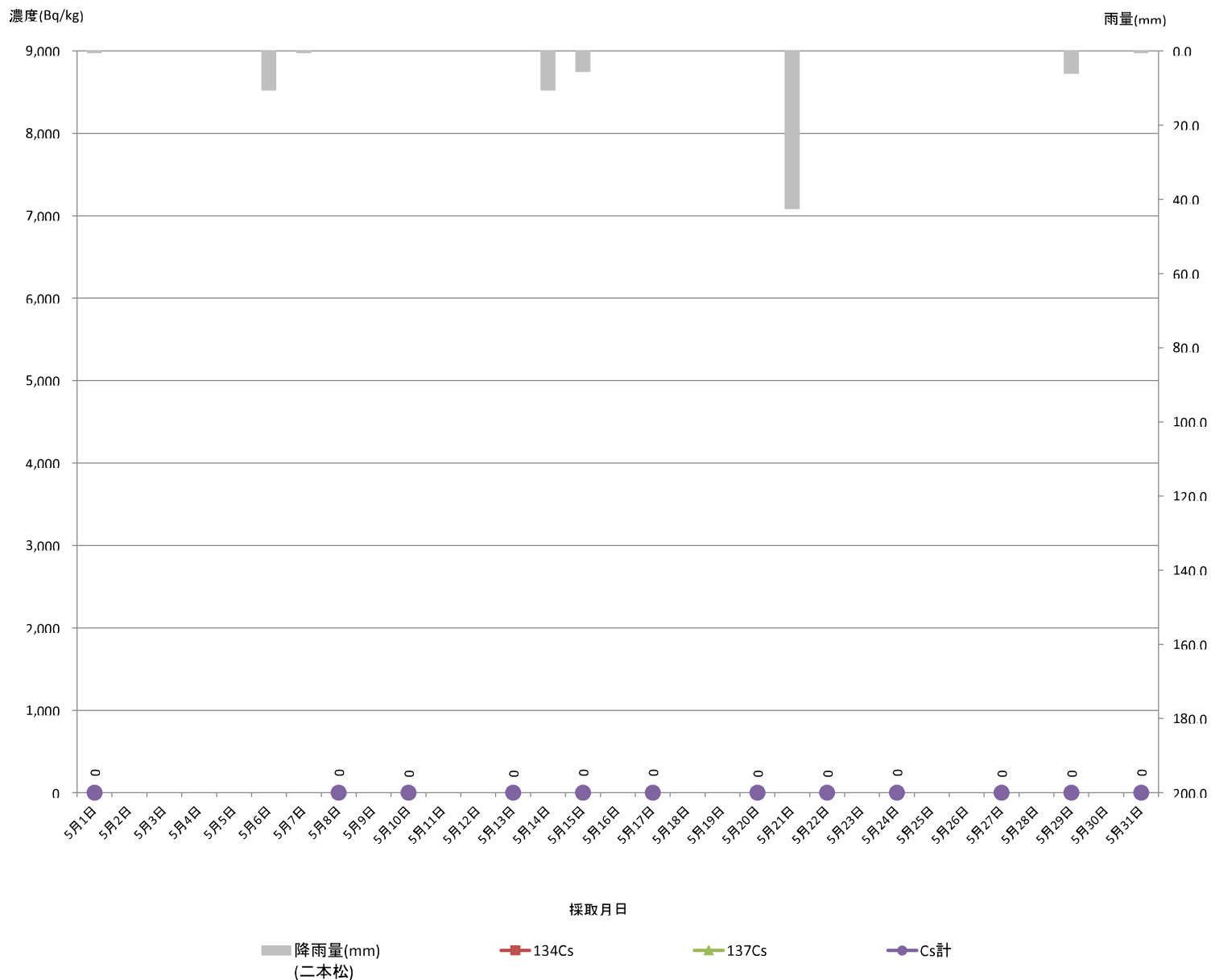
※ 青字: 下水道公社

ND: 不検出

下水道終末処理場放射性物質濃度モニタリング結果（あだたら清流センター）脱水汚泥（H31.5月）

1 脱水汚泥 [二本松市気象データ](#)

採取 月日	核種濃度 (Bq/kg)			降雨量 (mm) (二本松)
	Cs			
	134Cs	137Cs	Cs計	
5月1日	ND	ND	ND	0.5
5月2日				0.0
5月3日				0.0
5月4日				0.0
5月5日				0.0
5月6日				10.5
5月7日				0.5
5月8日	ND	ND	ND	0.0
5月9日				0.0
5月10日	ND	ND	ND	0.0
5月11日				0.0
5月12日				0.0
5月13日	ND	ND	ND	0.0
5月14日				10.5
5月15日	ND	ND	ND	5.5
5月16日				0.0
5月17日	ND	ND	ND	0.0
5月18日				0.0
5月19日				0.0
5月20日	ND	ND	ND	0.0
5月21日				42.5
5月22日	ND	ND	ND	0.0
5月23日				0.0
5月24日	ND	ND	ND	0.0
5月25日				0.0
5月26日				0.0
5月27日	ND	ND	ND	0.0
5月28日				0.0
5月29日	ND	ND	ND	6.0
5月30日				0.0
5月31日	ND	ND	ND	0.5



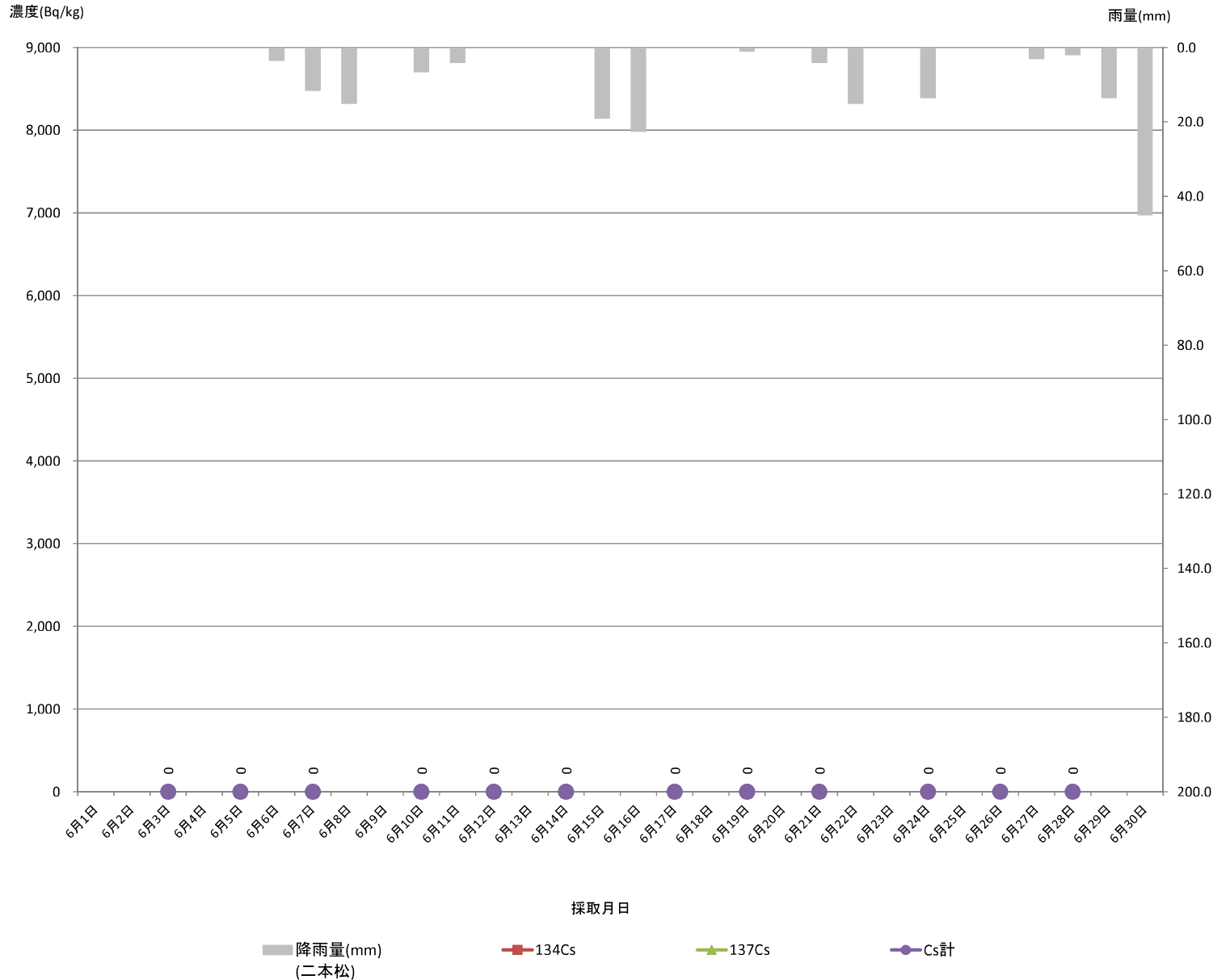
※ 青字: 下水道公社

ND: 不検出

下水道終末処理場放射性物質濃度モニタリング結果（あだたら清流センター）脱水汚泥（H31.6月）

1 脱水汚泥 [二本松市気象データ](#)

採取 月日	核種濃度 (Bq/kg)			降雨量 (mm) (二本松)
	Cs			
	134Cs	137Cs	Cs計	
6月1日				0.0
6月2日				0.0
6月3日	ND	ND	ND	0.0
6月4日				0.0
6月5日	ND	ND	ND	0.0
6月6日				3.5
6月7日	ND	ND	ND	11.5
6月8日				15.0
6月9日				0.0
6月10日	ND	ND	ND	6.5
6月11日				4.0
6月12日	ND	ND	ND	0.0
6月13日				0.0
6月14日	ND	ND	ND	0.0
6月15日				19.0
6月16日				22.5
6月17日	ND	ND	ND	0.0
6月18日				0.0
6月19日	ND	ND	ND	1.0
6月20日				0.0
6月21日	ND	ND	ND	4.0
6月22日				15.0
6月23日				0.0
6月24日	ND	ND	ND	13.5
6月25日				0.0
6月26日	ND	ND	ND	0.0
6月27日				3.0
6月28日	ND	ND	ND	2.0
6月29日				13.5
6月30日				45.0



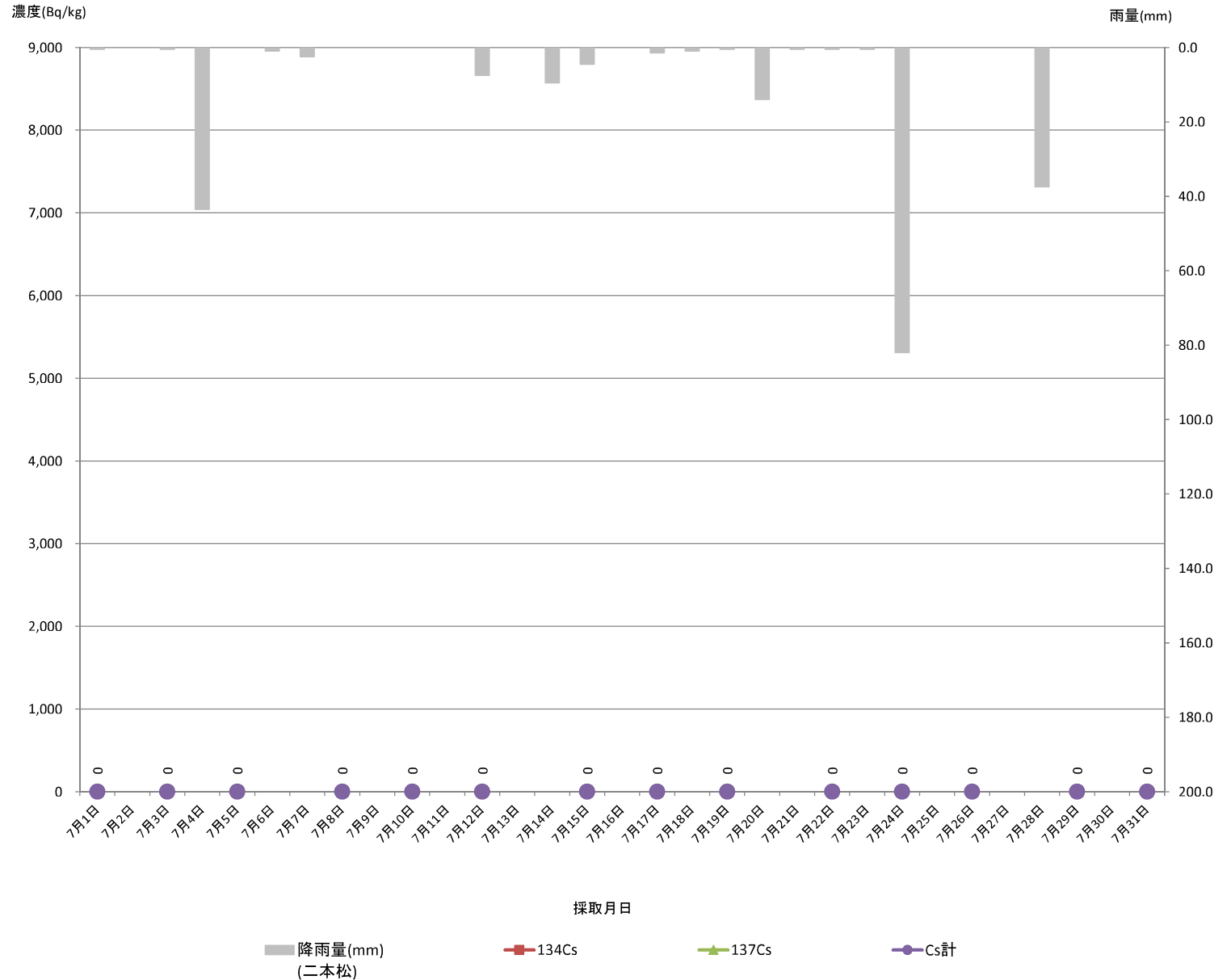
※ 青字: 下水道公社

ND: 不検出

下水道終末処理場放射性物質濃度モニタリング結果（あだたら清流センター）脱水汚泥（H31.7月）

1 脱水汚泥 [二本松市気象データ](#)

採取 月日	核種濃度 (Bq/kg)			降雨量 (mm) (二本松)
	Cs			
	134Cs	137Cs	Cs計	
7月1日	ND	ND	ND	0.5
7月2日				0.0
7月3日	ND	ND	ND	0.5
7月4日				43.5
7月5日	ND	ND	ND	0.0
7月6日				1.0
7月7日				2.5
7月8日	ND	ND	ND	0.0
7月9日				0.0
7月10日	ND	ND	ND	0.0
7月11日				0.0
7月12日	ND	ND	ND	7.5
7月13日				0.0
7月14日				9.5
7月15日	ND	ND	ND	4.5
7月16日				0.0
7月17日	ND	ND	ND	1.5
7月18日				1.0
7月19日	ND	ND	ND	0.5
7月20日				14.0
7月21日				0.5
7月22日	ND	ND	ND	0.5
7月23日				0.5
7月24日	ND	ND	ND	82.0
7月25日				0.0
7月26日	ND	ND	ND	0.0
7月27日				0.0
7月28日				37.5
7月29日	ND	ND	ND	0.0
7月30日				0.0
7月31日	ND	ND	ND	0.0



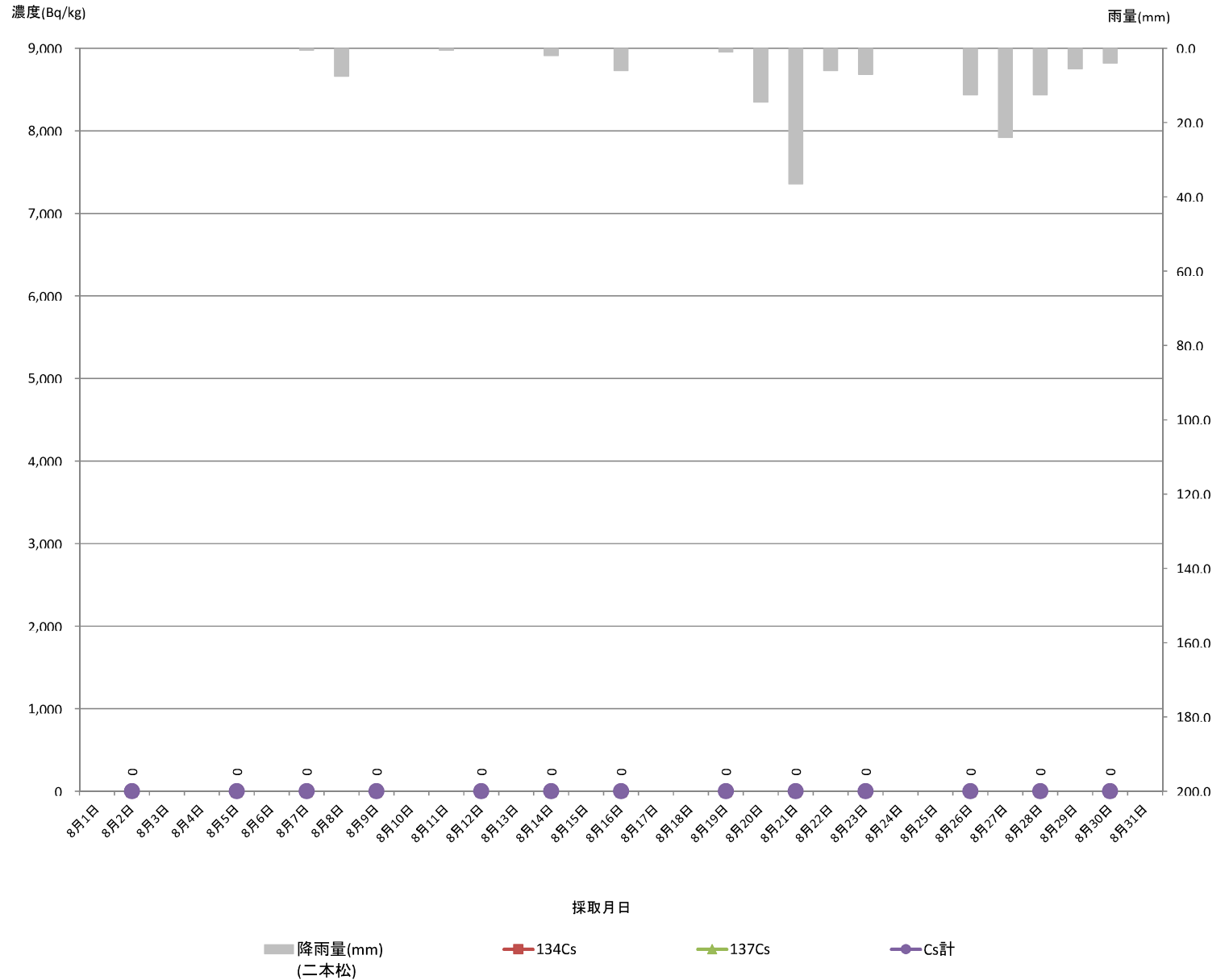
※ 青字: 下水道公社

ND: 不検出

下水道終末処理場放射性物質濃度モニタリング結果（あだたら清流センター）脱水汚泥（H31. 8月）

1 脱水汚泥 [二本松市気象データ](#)

採取月日	核種濃度 (Bq/kg)			降雨量 (mm) (二本松)
	Cs			
	134Cs	137Cs	Cs計	
8月1日				0.0
8月2日	ND	ND	ND	0.0
8月3日				0.0
8月4日				0.0
8月5日	ND	ND	ND	0.0
8月6日				0.0
8月7日	ND	ND	ND	0.5
8月8日				7.5
8月9日	ND	ND	ND	0.0
8月10日				0.0
8月11日				0.5
8月12日	ND	ND	ND	0.0
8月13日				0.0
8月14日	ND	ND	ND	2.0
8月15日				0.0
8月16日	ND	ND	ND	6.0
8月17日				0.0
8月18日				0.0
8月19日	ND	ND	ND	1.0
8月20日				14.5
8月21日	ND	ND	ND	36.5
8月22日				6.0
8月23日	ND	ND	ND	7.0
8月24日				0.0
8月25日				0.0
8月26日	ND	ND	ND	12.5
8月27日				24.0
8月28日	ND	ND	ND	12.5
8月29日				5.5
8月30日	ND	ND	ND	4.0
8月31日				0.0

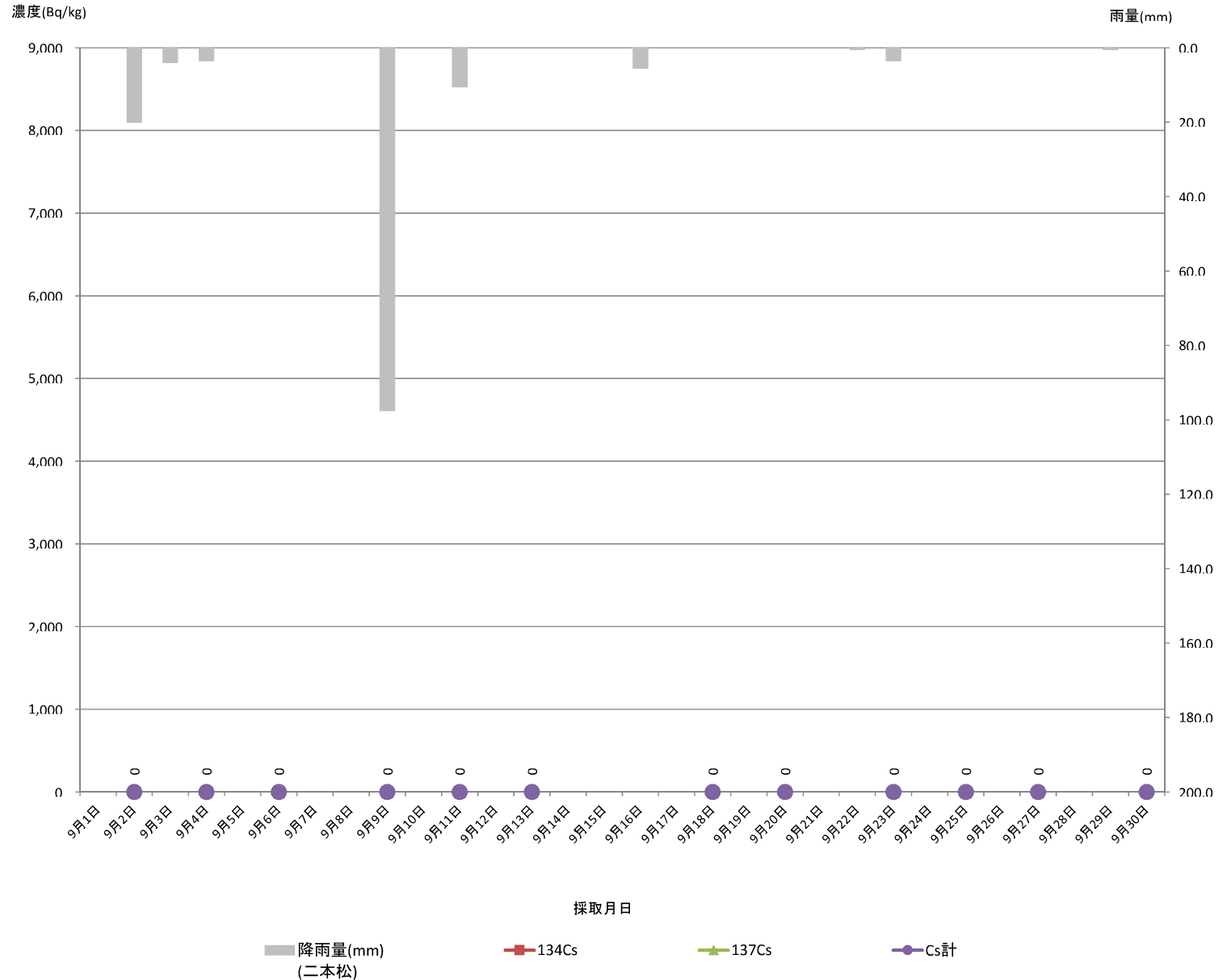


※ 青字: 下水道公 ND: 不検出

下水道終末処理場放射性物質濃度モニタリング結果（あだたら清流センター）脱水汚泥（R1.9月）

1 脱水汚泥 [二本松市気象データ](#)

採取月日	核種濃度 (Bq/kg)			降雨量 (mm) (二本松)
	Cs			
	134Cs	137Cs	Cs計	
9月1日				0.0
9月2日	ND	ND	ND	20.0
9月3日				4.0
9月4日	ND	ND	ND	3.5
9月5日				0.0
9月6日	ND	ND	ND	0.0
9月7日				0.0
9月8日				0.0
9月9日	ND	ND	ND	97.5
9月10日				0.0
9月11日	ND	ND	ND	10.5
9月12日				0.0
9月13日	ND	ND	ND	0.0
9月14日				0.0
9月15日				0.0
9月16日				5.5
9月17日				0.0
9月18日	ND	ND	ND	0.0
9月19日				0.0
9月20日	ND	ND	ND	0.0
9月21日				0.0
9月22日				0.5
9月23日	ND	ND	ND	3.5
9月24日				0.0
9月25日	ND	ND	ND	0.0
9月26日				0.0
9月27日	ND	ND	ND	0.0
9月28日				0.0
9月29日				0.5
9月30日	ND	ND	ND	0.0



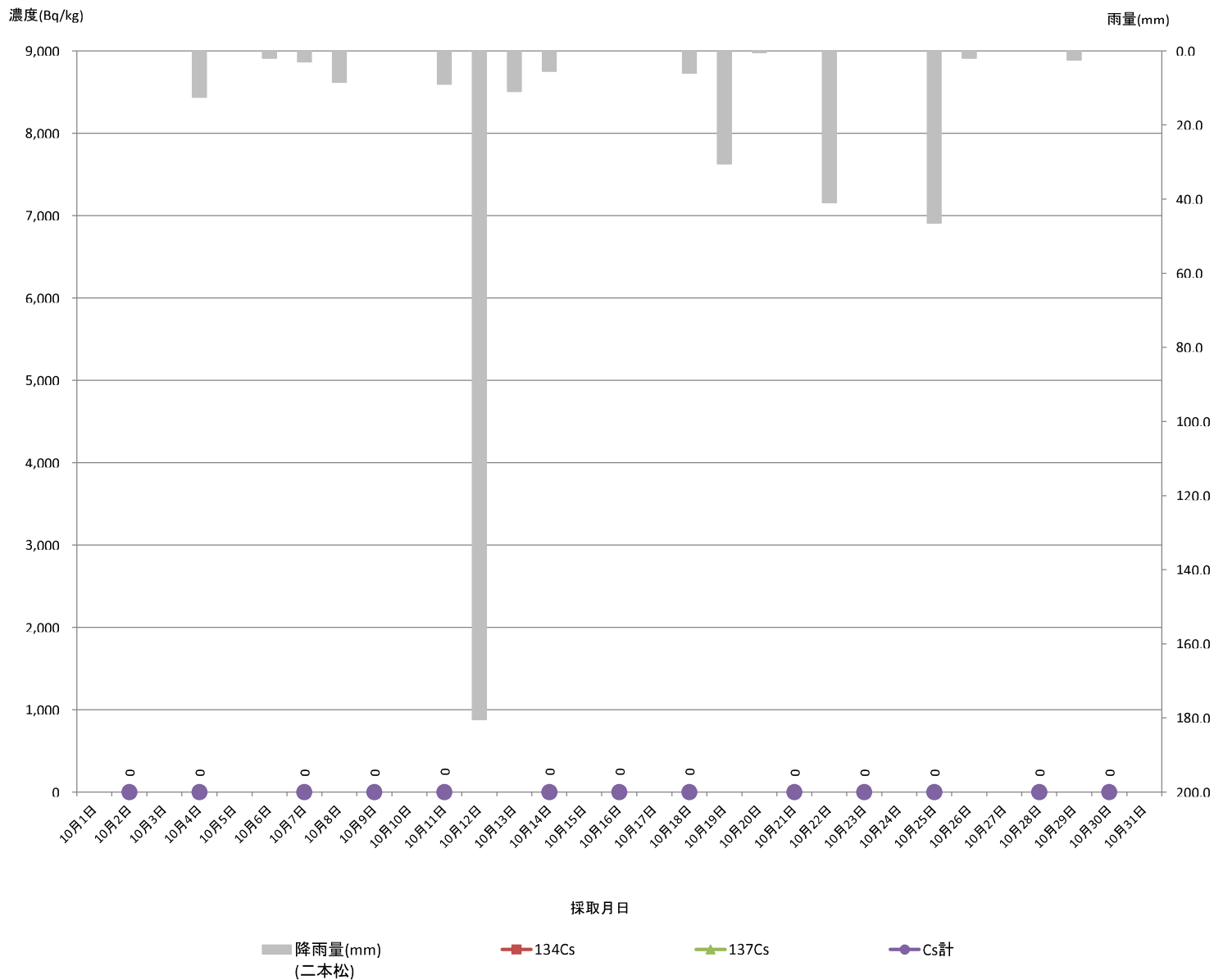
※ 青字: 下水道公社

ND: 不検出

下水道終末処理場放射性物質濃度モニタリング結果（あだたら清流センター）脱水汚泥（R1.10月）

1 脱水汚泥 [二本松市気象データ](#)

採取 月日	核種濃度 (Bq/kg)			降雨量 (mm) (二本松)
	Cs			
	134Cs	137Cs	Cs計	
10月1日				0.0
10月2日	ND	ND	ND	0.0
10月3日				0.0
10月4日	ND	ND	ND	12.5
10月5日				0.0
10月6日				2.0
10月7日	ND	ND	ND	3.0
10月8日				8.5
10月9日	ND	ND	ND	0.0
10月10日				0.0
10月11日	ND	ND	ND	9.0
10月12日				180.5
10月13日				11.0
10月14日	ND	ND	ND	5.5
10月15日				0.0
10月16日	ND	ND	ND	0.0
10月17日				0.0
10月18日	ND	ND	ND	6.0
10月19日				30.5
10月20日				0.5
10月21日	ND	ND	ND	0.0
10月22日				41.0
10月23日	ND	ND	ND	0.0
10月24日				0.0
10月25日	ND	ND	ND	46.5
10月26日				2.0
10月27日				0.0
10月28日	ND	ND	ND	0.0
10月29日				2.5
10月30日	ND	ND	ND	0.0
10月31日				0.0



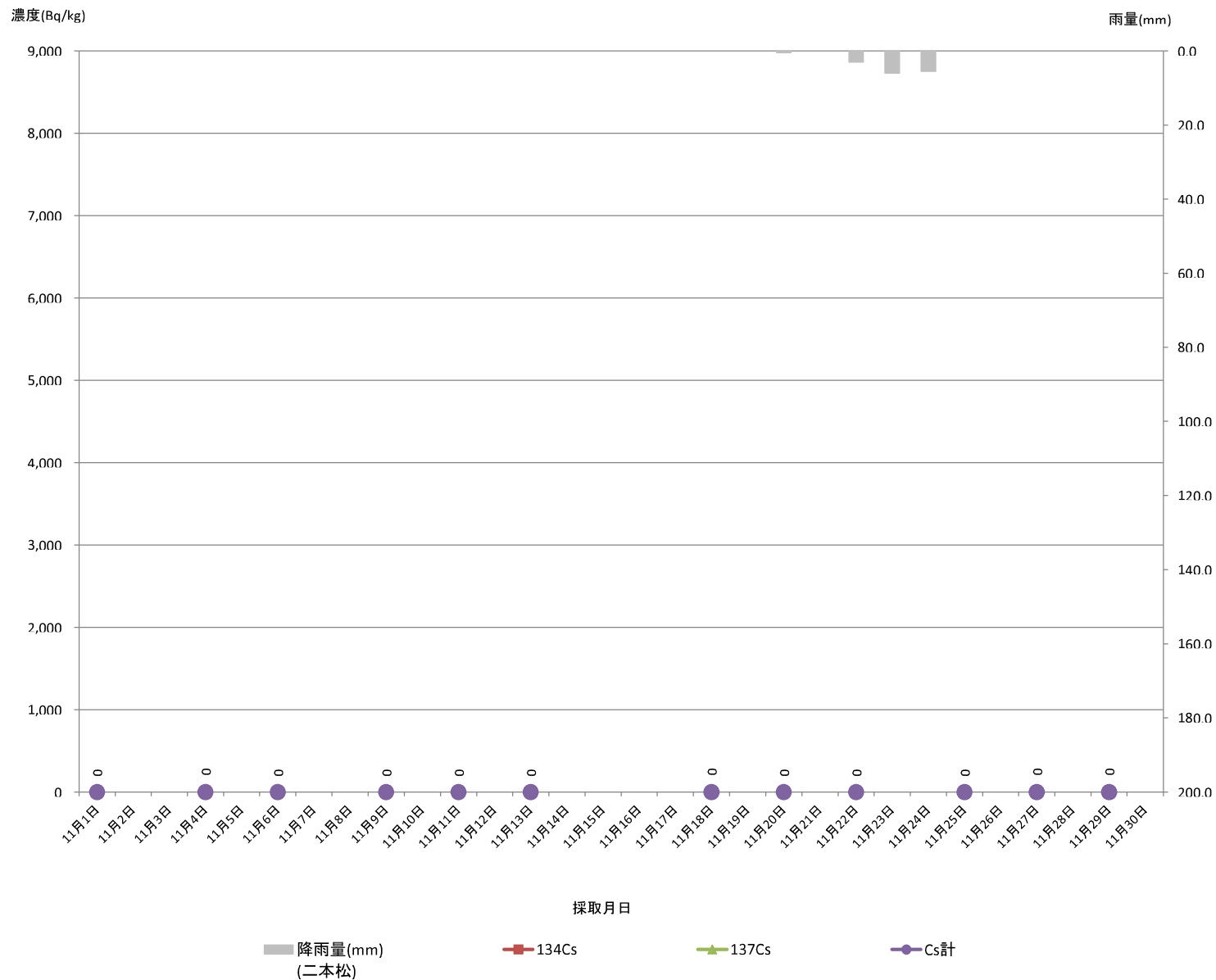
※ 青字：下水道公社

ND：不検出

下水道終末処理場放射性物質濃度モニタリング結果（あだたら清流センター）脱水汚泥（R1.11月）

1 脱水汚泥 [二本松市気象データ](#)

採取 月日	核種濃度 (Bq/kg)			降雨量 (mm) (二本松)
	Cs			
	134Cs	137Cs	Cs計	
11月1日	ND	ND	ND	0.0
11月2日				0.0
11月3日				0.0
11月4日	ND	ND	ND	0.0
11月5日				0.0
11月6日	ND	ND	ND	0.0
11月7日				0.0
11月8日				0.0
11月9日	ND	ND	ND	0.0
11月10日				0.0
11月11日	ND	ND	ND	0.0
11月12日				0.0
11月13日	ND	ND	ND	0.0
11月14日				0.0
11月15日				0.0
11月16日				0.0
11月17日				0.0
11月18日	ND	ND	ND	0.0
11月19日				0.0
11月20日	ND	ND	ND	0.5
11月21日				0.0
11月22日	ND	ND	ND	3.0
11月23日				6.0
11月24日				5.5
11月25日	ND	ND	ND	0.0
11月26日				0.0
11月27日	ND	ND	ND	0.0
11月28日				0.0
11月29日	ND	ND	ND	0.0
11月30日				0.0



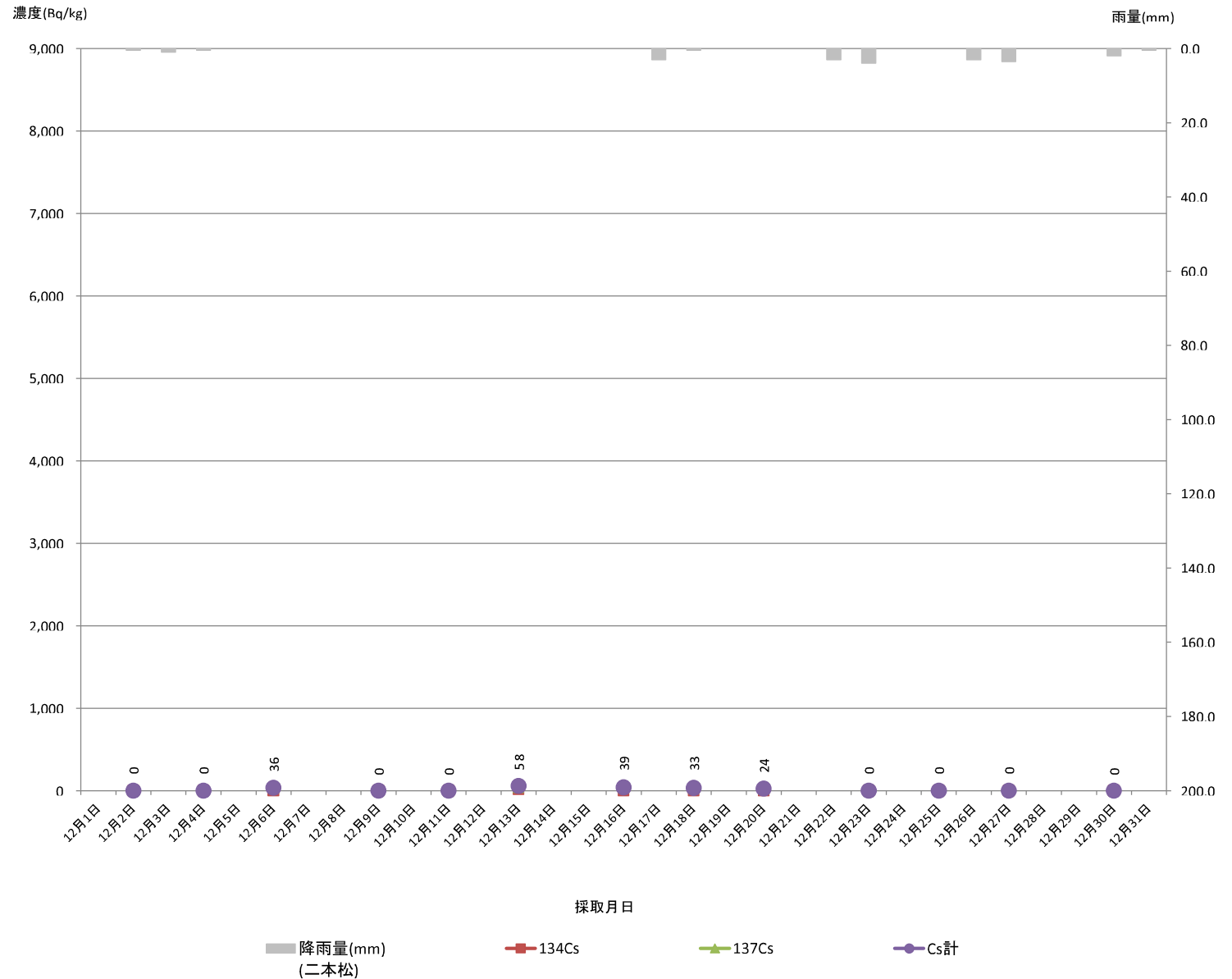
* 青字: 下水道公社

ND: 不検出

下水道終末処理場放射性物質濃度モニタリング結果（あだたら清流センター）脱水汚泥（R1.12月）

1 脱水汚泥 [二本松市気象データ](#)

採取 月日	核種濃度 (Bq/kg)			降雨量 (mm) (二本松)
	Cs			
	134Cs	137Cs	Cs計	
12月1日				0.0
12月2日	ND	ND	ND	0.5
12月3日				1.0
12月4日	ND	ND	ND	0.5
12月5日				0.0
12月6日	ND	36	36	0.0
12月7日				0.0
12月8日				0.0
12月9日	ND	ND	ND	0.0
12月10日				0.0
12月11日	ND	ND	ND	0.0
12月12日				0.0
12月13日	18	40	58	0.0
12月14日				0.0
12月15日				0.0
12月16日	ND	39	39	0.0
12月17日				3.0
12月18日	ND	33	33	0.5
12月19日				0.0
12月20日	ND	24	24	0.0
12月21日				0.0
12月22日				3.0
12月23日	ND	ND	ND	4.0
12月24日				0.0
12月25日	ND	ND	ND	0.0
12月26日				3.0
12月27日	ND	ND	ND	3.5
12月28日				0.0
12月29日				0.0
12月30日	ND	ND	ND	2.0
12月31日				0.5



* 青字: 下水道公社

ND: 不検出

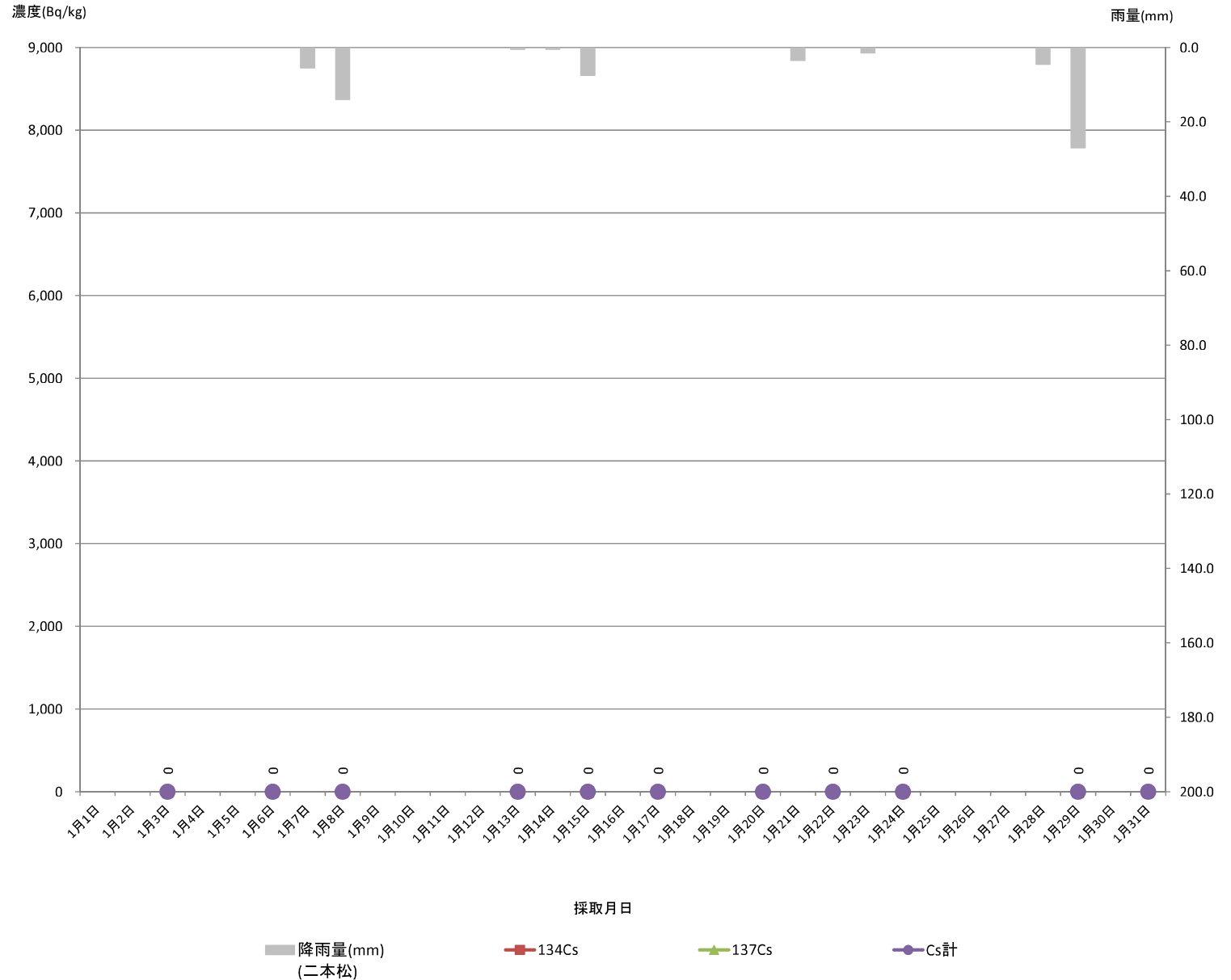
下水道終末処理場放射性物質濃度モニタリング結果（あだたら清流センター）脱水汚泥（R2.1月）

1 脱水汚泥 [二本松市気象データ](#)

採取 月日	核種濃度 (Bq/kg)			降雨量 (mm) (二本松)
	Cs			
	134Cs	137Cs	Cs計	
1月1日				0.0
1月2日				0.0
1月3日	ND	ND	ND	0.0
1月4日				0.0
1月5日				0.0
1月6日	ND	ND	ND	0.0
1月7日				5.5
1月8日	ND	ND	ND	14.0
1月9日				0.0
1月10日				0.0
1月11日				0.0
1月12日				0.0
1月13日	ND	ND	ND	0.5
1月14日				0.5
1月15日	ND	ND	ND	7.5
1月16日				0.0
1月17日	ND	ND	ND	0.0
1月18日				0.0
1月19日				0.0
1月20日	ND	ND	ND	0.0
1月21日				3.5
1月22日	ND	ND	ND	0.0
1月23日				1.5
1月24日	ND	ND	ND	0.0
1月25日				0.0
1月26日				0.0
1月27日				0.0
1月28日				4.5
1月29日	ND	ND	ND	27.0
1月30日				0.0
1月31日	ND	ND	ND	0.0

ND: 不検出

※ 青字: 下水道公社



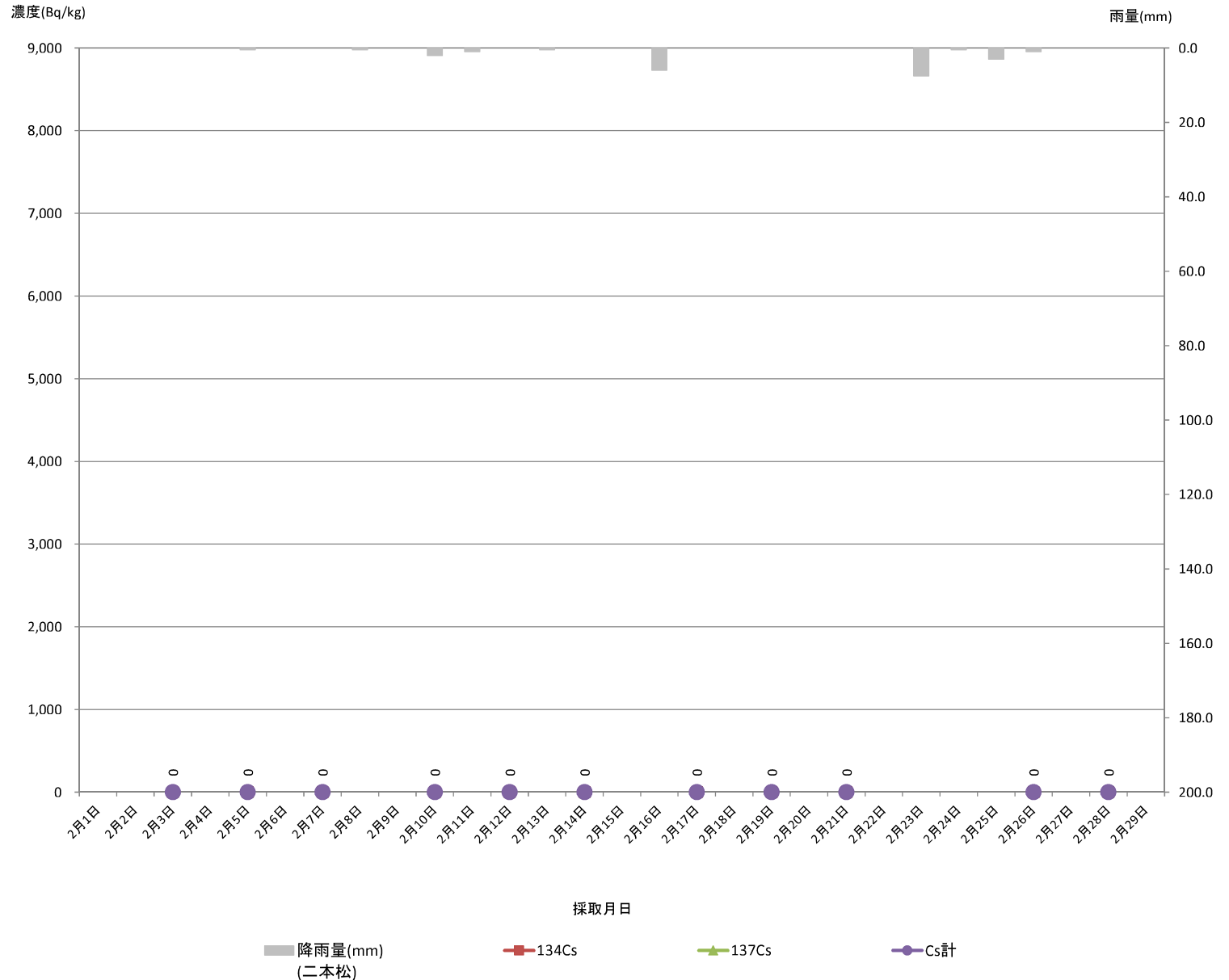
下水道終末処理場放射性物質濃度モニタリング結果（あだたら清流センター）脱水汚泥（R2. 2月）

1 脱水汚泥 [二本松市気象データ](#)

採取月日	核種濃度 (Bq/kg)			降雨量 (mm) (二本松)
	Cs			
	134Cs	137Cs	Cs計	
2月1日				0.0
2月2日				0.0
2月3日	ND	ND	ND	0.0
2月4日				0.0
2月5日	ND	ND	ND	0.5
2月6日				0.0
2月7日	ND	ND	ND	0.0
2月8日				0.5
2月9日				0.0
2月10日	ND	ND	ND	2.0
2月11日				1.0
2月12日	ND	ND	ND	0.0
2月13日				0.5
2月14日	ND	ND	ND	0.0
2月15日				0.0
2月16日				6.0
2月17日	ND	ND	ND	0.0
2月18日				0.0
2月19日	ND	ND	ND	0.0
2月20日				0.0
2月21日	ND	ND	ND	0.0
2月22日				0.0
2月23日				7.5
2月24日				0.5
2月25日				3.0
2月26日	ND	ND	ND	1.0
2月27日				0.0
2月28日	ND	ND	ND	0.0
2月29日				0.0

ND: 不検出

※ 青字: 下水道公社



下水道終末処理場放射性物質濃度モニタリング結果（あだたら清流センター）脱水汚泥（R2.3月）

1 脱水汚泥 二本松市気象データ

採取 月日	核種濃度 (Bq/kg)			降雨量 (mm) (二本松)
	Cs			
	134Cs	137Cs	Cs計	
3月1日				0.0
3月2日	ND	ND	ND	2.5
3月3日				0.0
3月4日	ND	ND	ND	3.5
3月5日				0.0
3月6日	ND	ND	ND	0.0
3月7日				0.0
3月8日				3.5
3月9日	ND	ND	ND	0.5
3月10日				19.0
3月11日	ND	ND	ND	0.0
3月12日				0.0
3月13日	ND	ND	ND	0.0
3月14日				2.0
3月15日				1.0
3月16日	ND	ND	ND	0.5
3月17日				0.0
3月18日	ND	ND	ND	0.0
3月19日				0.0
3月20日	ND	ND	ND	3.0
3月21日				0.0
3月22日				0.5
3月23日	ND	ND	ND	0.0
3月24日				0.0
3月25日	ND	ND	ND	0.0
3月26日				0.0
3月27日	ND	ND	ND	0.0
3月28日				2.5
3月29日				16.0
3月30日	ND	ND	ND	0.0
3月31日				0.0

ND: 不検出

※ 青字: 下水道公社

