

マイナンバーカードとは？

申請して、取得できる
顔写真付きのプラスチック製のカード。
マイナンバーの他に、
氏名・住所・生年月日・性別が記載されているよ！



対面(おもて面)でも オンライン(うら面)でも使える公的な身分証明書



おもて面は顔写真付き！だから、なりすましできないよ！対面での身分証明書に！



うら面はICチップ付き！あなたを証明する情報が入っているよ！税や年金等の情報は入っていないよ！オンラインでの身分証明書に！



POINT!

オンラインでの身分証明書として、マイナンバーカードを使うためには、ICチップに「電子証明書」を搭載する必要があるよ！

パスワードの設定が必要だから、カードの申請時または受け取り時に、お住まいの市区町村で設定してね！




4つの申請方法の手順はこちら！



スマートフォン

- 1 スマホで顔写真を撮影
- 2 スマホで交付申請書のQRコードを読み取る。
- 3 申請用WEBサイトでメールアドレスを登録。
- 4 申請者専用WEBサイトのURLが届いたら、顔写真を登録、必要事項を入力して申請完了。



半分近くの人がオンラインからの申請なんだって！



パソコン

- 1 カメラで顔写真を撮影
- 2 申請用WEBサイトでメールアドレスを登録。
- 3 申請者専用WEBサイトのURLが届いたら、顔写真を登録、必要事項を入力して申請完了。

郵便

- 1 交付申請書に必要な事項を記入し、6ヶ月以内に撮影した顔写真を貼り付けて郵送し、申請完了。



専用サイトから交付申請書がダウンロードできます。プリントアウトしてお使いください。

マイナンバーカード 郵便

証明用写真機

- 1 タッチパネルから「個人番号カード申請」を選択。
- 2 撮影用の料金を投入して、交付申請書のQRコードをバーコードリーダーにかざす。
- 3 画面の案内にしたがって、必要事項を入力。
- 4 画面の案内にしたがって、顔写真を撮影して送信し、申請完了。

マイナンバーについてのお問合せ

マイナンバー総合フリーダイヤル

マイナンバー

0120-95-0178

平日：9時30分～20時00分 土日祝：9時30分～17時30分(年末年始を除く)

■一部のIP電話等で上記ダイヤルに繋がらない場合

通知カード、マイナンバーカード 其他のお問合せ
050-3818-1250 050-3816-9405

■英語、中国語、韓国語、スペイン語、ポルトガル語対応のフリーダイヤル

This telephone number is toll-free corresponding to English, Chinese, Korean, Spanish and Portuguese.
マイナンバー制度について 通知カード、マイナンバーカード
Inquiries about My Number System Inquiries about Notification Card and My Number Card
0120-0178-26 0120-0178-27

マイナンバーカードの申請方法はこちら



<https://www.kojinbangocard.go.jp/kofushinse/>

あなたにぴったりの申請方法がわかるよ

つくつてみよう！
マイナンバーカード



マイナンバーPRキャラクター
マイナちゃん



実寸サイズ

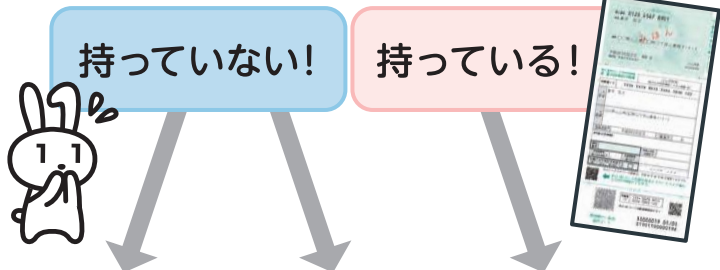


こちらをみてね！

STEP 1 まずは必要なものをチェック!

STEP 2 あなたは何派? マイナンバーカード申請方法診断チャート!

スタート 市区町村から通知カードと一緒に送られてきた
交付申請書を持っていますか?



手書き用の交付申請書と封筒をダウンロードして、郵便で申請できます!

マイナンバーカード 郵便

顔写真の貼り付けとマイナンバーの記入が必要です!

お住まいの市区町村窓口へ!

交付申請書を再発行してもらえます。
本人確認書類をお忘れなく!


※市区町村によっては、無料の顔写真撮影、申請補助を行っています。また、申請時に窓口で本人確認を行えば、本人限定郵便でカードの受け取りができます。まずは確認してみましょう!

4つの方法から申請ができます!

STEP 2へ!

ご自身で申請したい!

市区町村窓口へ提出



スマートフォンで申請

郵送に比べてカードの仕上がりが早い!

必要なもの

交付申請書 スマートフォン 顔写真データ



パソコンで申請

必要なもの

交付申請書に記載の申請書ID (半角数字23桁)

顔写真データ



郵便で申請

必要なもの

交付申請書

証明写真 (6ヶ月以内に撮影したもの)

封筒



証明用写真機で申請

必要なもの

交付申請書

写真代

このマークが目印!

ゴール 申請から約1ヶ月後、市区町村から「交付通知書」が届きます!

交付通知書に記載の必要書類を持参して、あなたのマイナンバーカードを受け取りに行きましょう!

