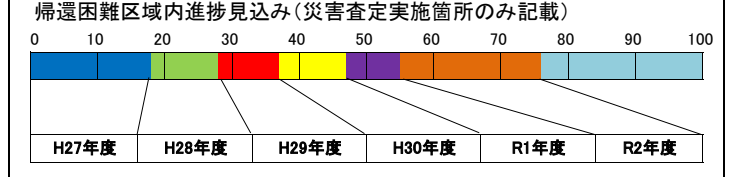
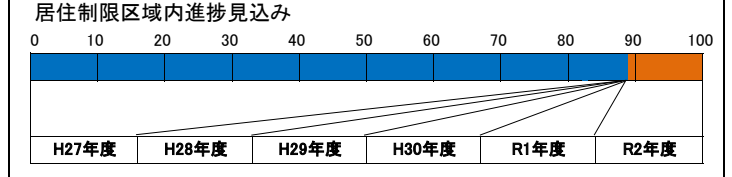
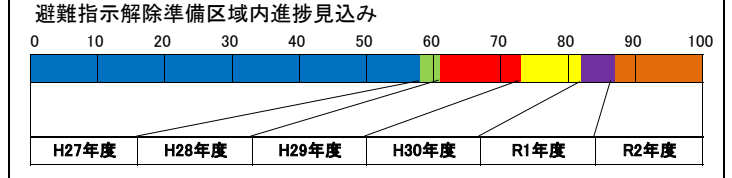
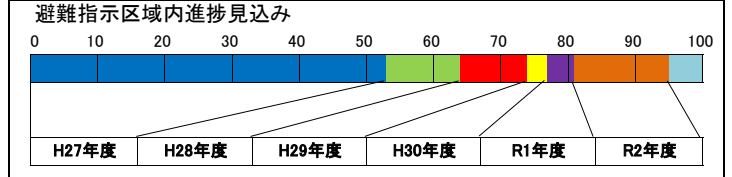
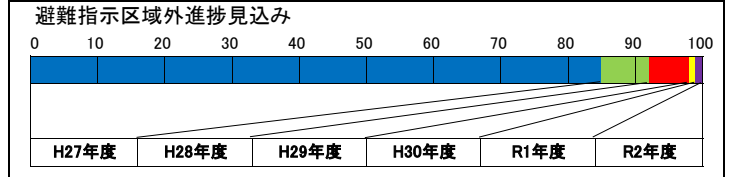
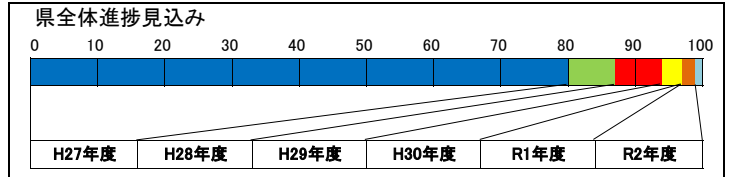


# 東日本大震災の災害復旧の進捗状況 今後の見通しについて

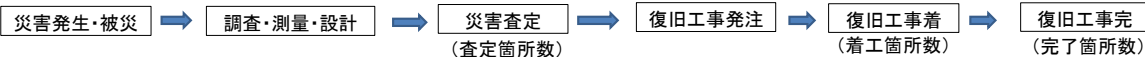
令和2年1月31日時点

| 県全体<br>(避難指示区域外+避難指示区域内) | 対査定箇所     |           |           |            |            |
|--------------------------|-----------|-----------|-----------|------------|------------|
|                          | A<br>査定箇所 | B<br>着工箇所 | C<br>完了箇所 | B/A<br>着工率 | C/A<br>完了率 |
| 県全体 合計                   | 2,165     | 2,136     | 2,073     | 98.6%      | 95.7%      |
| 河川・砂防                    | 289       | 280       | 261       | 96.8%      | 90.3%      |
| 海岸                       | 161       | 157       | 143       | 97.5%      | 88.8%      |
| 道路・橋梁                    | 817       | 808       | 798       | 98.8%      | 97.6%      |
| 港湾                       | 331       | 331       | 331       | 100.0%     | 100.0%     |
| 漁港                       | 470       | 463       | 443       | 98.5%      | 94.2%      |
| 下水                       | 3         | 3         | 3         | 100.0%     | 100.0%     |
| 公園                       | 5         | 5         | 5         | 100.0%     | 100.0%     |
| 公営住宅                     | 89        | 89        | 89        | 100.0%     | 100.0%     |
| 避難指示区域外                  | 査定箇所      | 着工箇所      | 完了箇所      | 着工率        | 完了率        |
| 避難指示区域外 合計               | 1,786     | 1,786     | 1,782     | 100.0%     | 99.7%      |
| 河川・砂防                    | 216       | 216       | 214       | 100.0%     | 99.0%      |
| 海岸                       | 131       | 131       | 129       | 100.0%     | 98.4%      |
| 道路・橋梁                    | 609       | 609       | 609       | 100.0%     | 100.0%     |
| 港湾                       | 331       | 331       | 331       | 100.0%     | 100.0%     |
| 漁港                       | 402       | 402       | 402       | 100.0%     | 100.0%     |
| 下水                       | 3         | 3         | 3         | 100.0%     | 100.0%     |
| 公園                       | 5         | 5         | 5         | 100.0%     | 100.0%     |
| 公営住宅                     | 89        | 89        | 89        | 100.0%     | 100.0%     |
| 避難指示区域内                  | 査定箇所      | 着工箇所      | 完了箇所      | 着工率        | 完了率        |
| 避難指示区域内 合計               | 379       | 350       | 291       | 92.3%      | 76.7%      |
| 河川・砂防                    | 73        | 64        | 47        | 87.6%      | 64.3%      |
| 海岸                       | 30        | 26        | 14        | 86.6%      | 46.6%      |
| 道路・橋梁                    | 208       | 199       | 189       | 95.6%      | 90.8%      |
| 漁港                       | 68        | 61        | 41        | 89.7%      | 60.2%      |
| 避難指示解除準備区域               | 査定箇所      | 着工箇所      | 完了箇所      | 着工率        | 完了率        |
| 避難指示解除準備区域 合計            | 271       | 263       | 221       | 97.0%      | 81.5%      |
| 河川・砂防                    | 54        | 54        | 45        | 100.0%     | 83.3%      |
| 海岸                       | 24        | 24        | 14        | 100.0%     | 58.3%      |
| 道路・橋梁                    | 125       | 124       | 121       | 99.2%      | 96.8%      |
| 漁港                       | 68        | 61        | 41        | 89.7%      | 60.2%      |
| 居住制限区域                   | 査定箇所      | 着工箇所      | 完了箇所      | 着工率        | 完了率        |
| 居住制限区域 合計                | 25        | 22        | 22        | 88.0%      | 88.0%      |
| 河川・砂防                    | 5         | 2         | 2         | 40.0%      | 40.0%      |
| 道路・橋梁                    | 20        | 20        | 20        | 100.0%     | 100.0%     |
| 帰還困難区域                   | 査定箇所      | 着工箇所      | 完了箇所      | 着工率        | 完了率        |
| 帰還困難区域 合計                | 83        | 65        | 48        | 78.3%      | 57.8%      |
| 河川・砂防                    | 14        | 8         | 0         | 57.1%      | 0.0%       |
| 海岸                       | 6         | 2         | 0         | 33.3%      | 0.0%       |
| 道路・橋梁                    | 63        | 55        | 48        | 87.3%      | 76.1%      |

| 令和元年度末見込み |            | 令和2年度末見込み |            |
|-----------|------------|-----------|------------|
| H<br>完了箇所 | H/A<br>完了率 | H<br>完了箇所 | H/A<br>完了率 |
| 2,091     | 96.5%      | 2,145     | 99.0%      |
| 268       | 92.7%      | 285       | 98.6%      |
| 152       | 94.4%      | 155       | 96.2%      |
| 798       | 97.6%      | 807       | 98.7%      |
| 331       | 100.0%     | 331       | 100.0%     |
| 445       | 94.6%      | 470       | 100.0%     |
| 3         | 100.0%     | 3         | 100.0%     |
| 5         | 100.0%     | 5         | 100.0%     |
| 89        | 100.0%     | 89        | 100.0%     |
| 完了箇所      | 完了率        | 完了箇所      | 完了率        |
| 1,786     | 100.0%     | 1,786     | 100.0%     |
| 216       | 100.0%     | 216       | 100.0%     |
| 131       | 100.0%     | 131       | 100.0%     |
| 609       | 100.0%     | 609       | 100.0%     |
| 331       | 100.0%     | 331       | 100.0%     |
| 402       | 100.0%     | 402       | 100.0%     |
| 3         | 100.0%     | 3         | 100.0%     |
| 5         | 100.0%     | 5         | 100.0%     |
| 89        | 100.0%     | 89        | 100.0%     |
| 完了箇所      | 完了率        | 完了箇所      | 完了率        |
| 305       | 80.4%      | 359       | 94.7%      |
| 52        | 71.2%      | 69        | 94.5%      |
| 21        | 70.0%      | 24        | 80.0%      |
| 189       | 90.8%      | 198       | 95.1%      |
| 43        | 63.2%      | 68        | 100.0%     |
| 完了箇所      | 完了率        | 完了箇所      | 完了率        |
| 235       | 86.7%      | 271       | 100.0%     |
| 50        | 92.5%      | 54        | 100.0%     |
| 21        | 87.5%      | 24        | 100.0%     |
| 121       | 96.8%      | 125       | 100.0%     |
| 43        | 63.2%      | 68        | 100.0%     |
| 完了箇所      | 完了率        | 完了箇所      | 完了率        |
| 22        | 88.0%      | 25        | 100.0%     |
| 2         | 40.0%      | 5         | 100.0%     |
| 20        | 100.0%     | 20        | 100.0%     |
| 完了箇所      | 完了率        | 完了箇所      | 完了率        |
| 48        | 57.8%      | 63        | 75.9%      |
| 0         | 0.0%       | 10        | 71.4%      |
| 0         | 0.0%       | 0         | 0.0%       |
| 48        | 76.1%      | 53        | 84.1%      |



## 災害復旧の流れ



・災害査定とは、……異常な天然現象により、公共土木施設等に被災があった場合、国から補助を受けて施設の復旧を行います。国の査定官が現地でも実施調査を行い、復旧工法及び概算費用を決定することを災害査定と言います。なお、避難指示区域外、避難指示解除準備区域及び居住制限区域の被災箇所については、災害査定が完了しています。帰還困難区域については、災害査定を未実施の被災箇所が有り、上記表には災害査定を実施した箇所のみ計上しています。また、今後の災害査定の実施により箇所数が増える場合があります。

※帰還困難区域内の完了予定年度については、中間貯蔵施設整備計画や町の復興計画との調整が必要な箇所があるため、想定で記載  
 ※帰還困難区域内については、災害査定が継続中である。  
 ※帰還困難区域内については、R元年12月31日時点において、第51次査定まで完了。

※避難指示区域内の箇所数は、すべての市町村で区域再編の終了した平成25年8月8日時点の区域で計数を整理しているため、田村市、南相馬市、川内村、葛尾村、楢葉町、浪江町、川俣町、飯館村、富岡町の避難指示が解除になっている区域の箇所も含む。