

# ふたば医療センター附属病院患者報告（令和元年6月末時点）

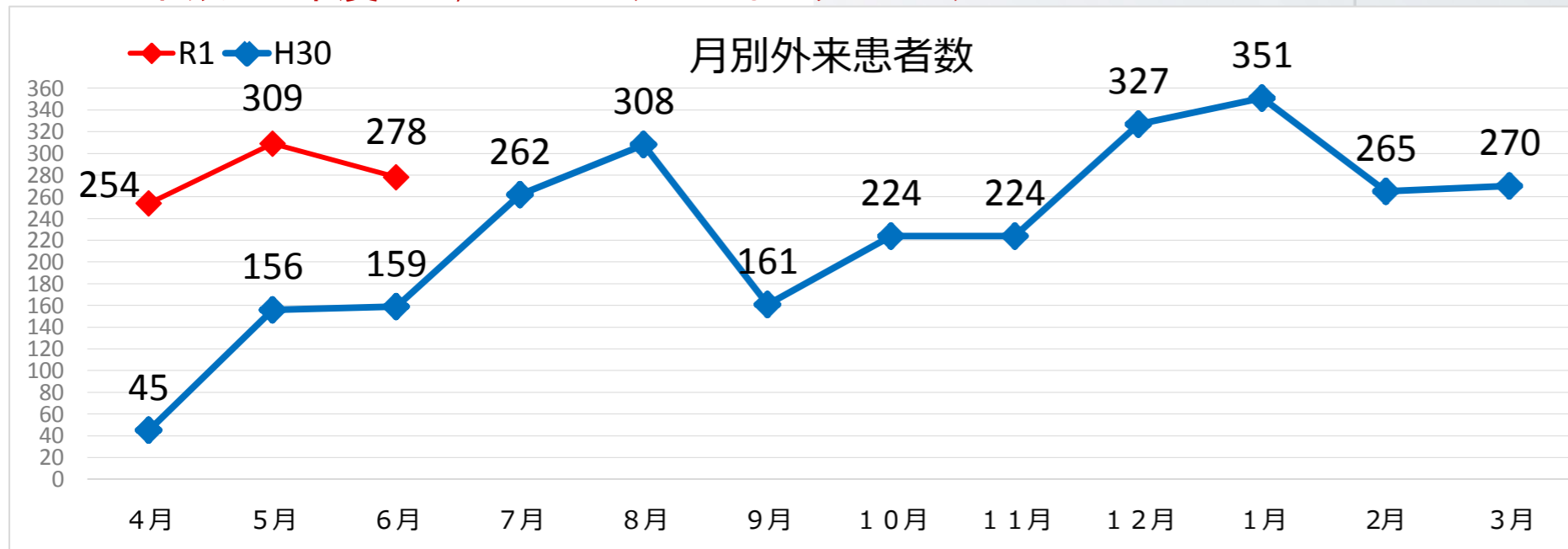
資料6-2

令和元年7月 福島県病院局

○ 外来患者数(診療開始～令和元年6月末)

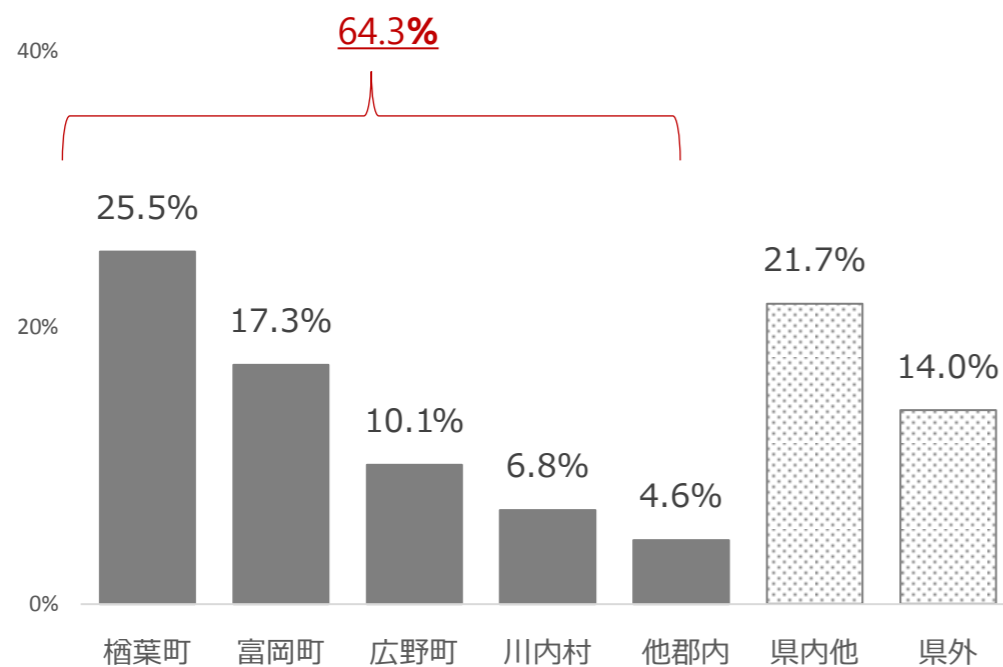
**3,593人（1日当たり8.3人）**

※ 平成30年度 2,752人(1日当たり8.0人)



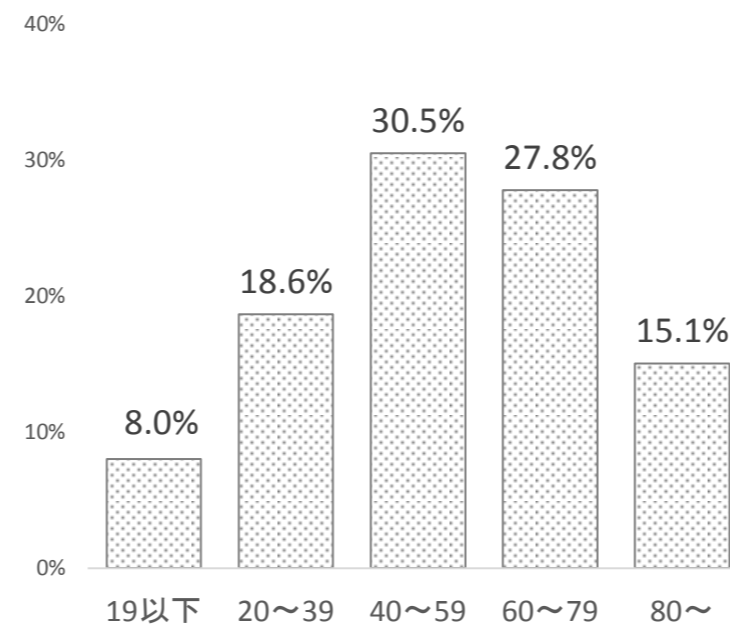
地域別患者数割合  
(平成30年4月～令和元年6月)

◆ 双葉郡内の町村が全体の約6割



年齢別患者数割合  
(平成30年4月～令和元年6月)

◆ 幅広い年齢層の患者



多目的医療用ヘリ延べ搬送件数 56件（令和元年6月末）

年度・月別	平成30年度	35件	令和元年度	21件	
疾患別	内臓 21件	心臓 13件	脳 7件	外傷 13件	外傷 13件
区間別	相双-中通り 26件	相双-いわき 16件	相双-相双 2件	相双-会津 1件	いわき-中通り 11件

双葉地域の救急の状況

	搬送人数 (a)	うち管内 搬送 (b)	管内搬送 率 (b/a)	うち当 院への搬 送 (c)	管内搬送中、 当院への搬送 率(c/b)	60分以上 の搬送 (d)	60分以上 の搬送率 (d/a)
H31.4.1～R1.6.30	247	148	59.9%	138	93.2%	118	47.8%
H30.4.23～H31.3.31	905	503	55.6%	444	88.3%	452	50.0%
H29.1～H29.12 (通年)	711	199	28.0%	-	-	456	64.1%
H22.1～H22.12 (通年)	2,454	1,545	63.0%	-	-	685	27.9%

ふたば医療センター附属病院(24時間365日対応)の開院以降、救急の管内搬送率が向上し、搬送時間が短縮されている。  
(搬送数は病院の集計と異なる。)

外来患者数3,593人のうち

- ・救急車による搬送 621人(17.3%)
- ・自家用車等 2,972人(82.7%)

症状の傾向

※令和元年度(6月30日現在)

- ・骨折、打撲、腰痛、外傷等 35.1%
- ・肺炎、インフルエンザ、発熱等の呼吸器系 14.0%
- ・腹痛等の消化器系 10.2%

入院患者の状況

※令和元年度(6月30日現在)

- ・平均入院患者数 3.7人
- ・平均在院日数 7.3日
- ・平均年齢 68.2歳