

甲状腺検査結果の状況

1 先行検査（平成30年3月31日現在）【実施年度：平成23年度～25年度】

一次検査（平成27年4月30日検査終了）

- 対象者数 367,637人
- 受診者数 300,472人（受診率 81.7%）
- 結果判定数 300,472人（判定率 100.0%）
- 判定区分別内訳

A判定 (A 1)	: 154,605人 (51.5%)
(A 2)	: 143,573人 (47.8%)
B判定	: 2,293人 (0.8%)
C判定	: 1人 (0.0%)

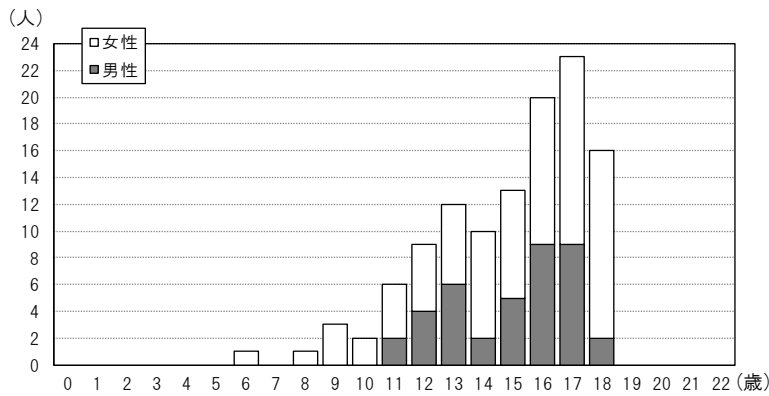
二次検査（平成30年3月31日現在）

- 対象者数 2,293人
- 受診者数 2,130人（受診率 92.9%）
- 結果確定数 2,091人（確定率 98.2%）
- うち、穿刺吸引細胞診実施は547人

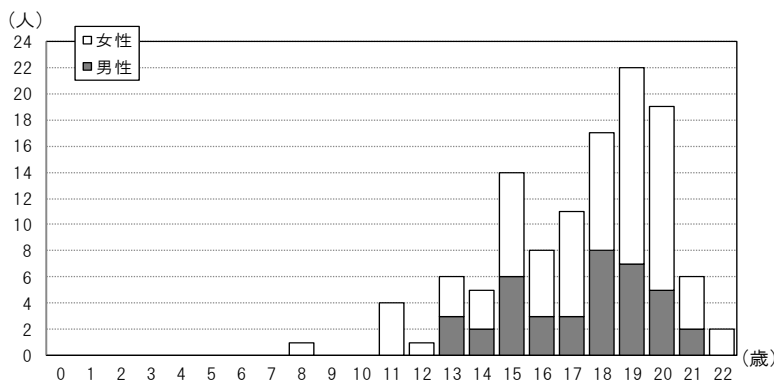
穿刺吸引細胞診等結果概要	
・悪性ないし悪性疑い	116人
・男性：女性	39人：77人
・平均年齢	17.3±2.7歳（8-22歳）、震災当時14.9±2.6歳（6-18歳）
・平均腫瘍径	13.9±7.8mm（5.1-45.0mm）

◇ 細胞診で悪性ないし悪性疑いであった116人の年齢、性分布

[平成23年3月11日時点の年齢による分布]



[二次検査時点の年齢による分布]



2 本格検査（検査2回目）（平成30年3月31日現在）【実施年度：平成26年度～27年度】

一次検査

- 対象者数 381,244人
- 受診者数 270,540人（受診率 71.0%）
- 結果判定数 270,529人（判定率 100.0%）
- 判定区分別内訳

A判定 (A1)	: 108,718人 (40.2%)
(A2)	: 159,584人 (59.0%)
B判定	: 2,227人 (0.8%)
C判定	: 0人 (0.0%)

二次検査

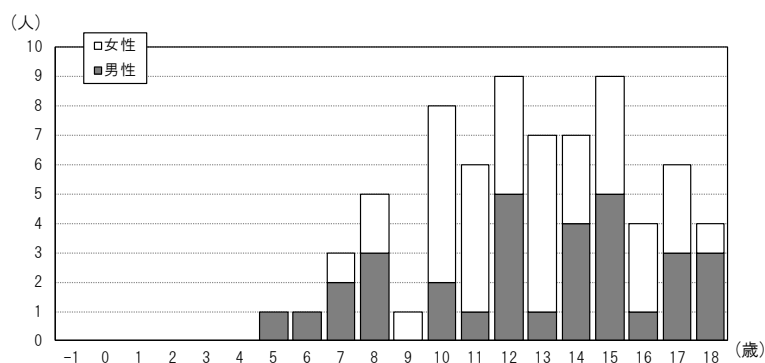
- 対象者数 2,227人
- 受診者数 1,874人（受診率 84.1%）
- 結果確定数 1,826人（確定率 97.4%）
- うち、穿刺吸引細胞診実施は207人

穿刺吸引細胞診等結果概要

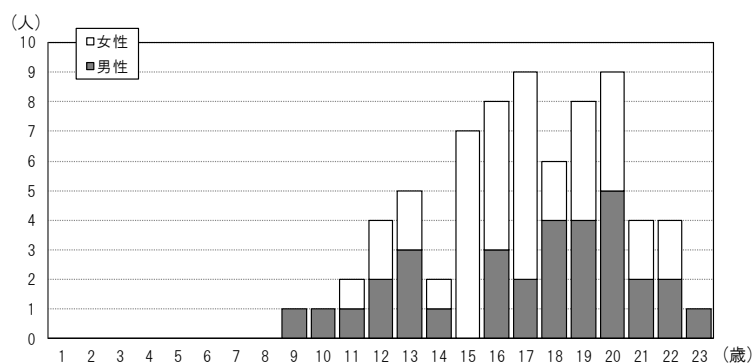
- 悪性ないし悪性疑い 71人
- 男性：女性 32人：39人
- 平均年齢 16.9±3.2歳（9-23歳）、震災当時12.6±3.2歳（5-18歳）
- 平均腫瘍径 11.1±5.6mm（5.3-35.6mm）

◇ 細胞診で悪性ないし悪性疑いであった71人の年齢、性分布

[平成23年3月11日時点の年齢による分布]



[二次検査時点の年齢による分布]



3 本格検査（検査3回目）（平成30年12月31日現在）【実施年度：平成28年度～29年度】

一次検査

- 対象者数 336,669人
(25歳時の節目の検査対象者である平成4・5年度生まれを除く)
- 受診者数 217,676人 (受診率 64.7%)
- 結果判定数 217,530人 (判定率 99.9%)
- 判定区分別内訳

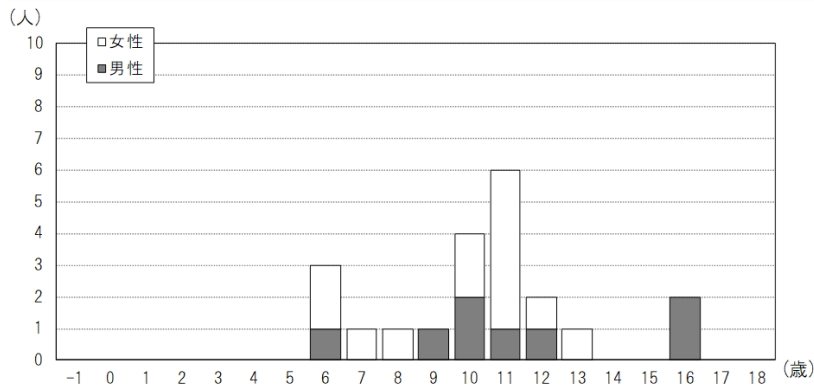
A判定 (A1)	: 76,243人 (35.0%)
(A2)	: 139,800人 (64.3%)
B判定	: <u>1,487人 (0.7%)</u>
C判定	: <u>0人 (0.0%)</u>

二次検査

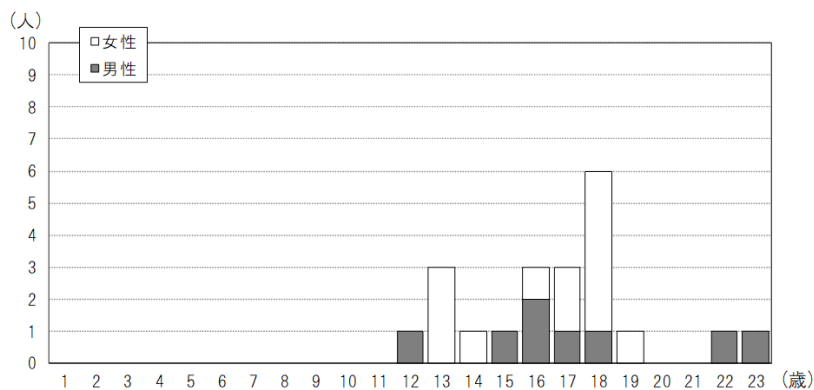
- 対象者数 1,487人
 - 受診者数 1,059人 (受診率 71.2%)
 - 結果確定数 995人 (確定率 94.0%)
- うち、穿刺吸引細胞診実施は64人

穿刺吸引細胞診等結果概要	
・悪性ないし悪性疑い	21人
・男性：女性	8人：13人
・平均年齢	16.7±2.8歳 (12-23歳)、震災当時10.3±2.8歳 (6-16歳)
・平均腫瘍径	14.2±6.9mm (5.6-33.0mm)

◇ 細胞診で悪性ないし悪性疑いであった21人の年齢、性分布
[平成23年3月11日時点の年齢による分布]



[二次検査時点の年齢による分布]



4 本格検査（検査4回目）（平成30年12月31日現在）【実施年度：平成30年度～31年度】

一次検査

- 対象者数 293,945 人
(25歳時の節目の検査対象者である平成4～7年度生まれを除く)
- 受診者数 76,979 人 (受診率 26.2%)
- 結果判定数 60,777 人 (判定率 79.0%)
- 判定区分別内訳

A判定 (A1) :	21,396 人 (35.2%)
(A2) :	38,954 人 (64.1%)
B判定 :	<u>427 人 (0.7%)</u>
C判定 :	<u>0 人 (0.0%)</u>

二次検査

- 対象者数 427 人
 - 受診者数 143 人 (受診率 33.5%)
 - 結果確定数 90 人 (確定率 62.9%)
- うち、穿刺吸引細胞診実施は6人

穿刺吸引細胞診等結果概要

- 悪性ないし悪性疑い 2人
- 男性：女性 1人：1人

5 25歳時の節目の検査（平成30年9月30日現在）【実施年度：平成29年度～】

一次検査

- 対象者数 22,653 人 (平成4年度生まれ)
- 受診者数 2,005 人 (受診率 8.9%)
- 結果判定数 1,989 人 (判定率 99.2%)
- 判定区分別内訳

A判定 (A1) :	816 人 (41.0%)
(A2) :	1,085 人 (54.6%)
B判定 :	<u>88 人 (4.4%)</u>
C判定 :	<u>0 人 (0.0%)</u>

二次検査

- 対象者数 88 人
 - 受診者数 67 人 (受診率 76.1%)
 - 結果確定数 58 人 (確定率 86.6%)
- うち、穿刺吸引細胞診実施は3人

穿刺吸引細胞診等結果概要

- 悪性ないし悪性疑い 2人
- 男性：女性 1人：1人

(参考) 悪性ないし悪性疑いと判定された人数及び手術症例等

先行検査から本格検査（検査4回目）及び25歳時の節目の検査までの状況

悪性ないし悪性疑いの判定数 212人

うち 手術実施 169人

（良性結節1人、乳頭癌166人、低分化癌1人、その他の甲状腺癌1人）

先行検査 H30.3.31 現在 【実施年度：平成23年度～25年度】

計 116人（男性39人：女性77人）

（手術実施102人：良性結節1人、乳頭癌100人、低分化癌1人）

本格検査（検査2回目） H30.3.31 現在 【実施年度：平成26年度～27年度】

計 71人（男性32人：女性39人）

（手術実施52人：乳頭癌51人、その他の甲状腺癌1人）

本格検査（検査3回目） H30.12.31 現在 【実施年度：平成28年度～29年度】

・平成28年度実施対象市町村 12人（男性6人：女性6人）

（手術実施11人：乳頭癌11人）

・平成29年度実施対象市町村 9人（男性2人：女性7人）

（手術実施4人：乳頭癌4人）

計 21人（男性8人：女性13人）

（手術実施15人：乳頭癌15人）

本格検査（検査4回目） H30.12.31 現在 【実施年度：平成30年度～31年度】

・平成30年度実施対象市町村 2人（男性1人：女性1人）

（手術実施0人：乳頭癌0人）

・平成31年度実施対象市町村 0人（男性0人：女性0人）

（手術実施0人：乳頭癌0人）

計 2人（男性1人：女性1人）

（手術実施0人）

25歳時の節目の検査 H30.9.30 現在 【実施年度：平成29年度～】

計 2人（男性1人：女性1人）

（手術実施0人）