

税務統計書

平成 29 年度

福 島 県

は し が き

平成29年度の日本経済は、「大胆な金融政策」、「機動的な財政政策」、「民間投資を喚起する成長戦略」を柱とする経済財政政策の推進や海外経済の回復、情報化をはじめとする技術革新の進展、雇用・所得環境の改善に支えられ緩やかな回復基調が続いたことなどにより、企業収益は過去最高を記録し、名目GDPも過去最大の550兆円に拡大しました。

このような中、平成29年度の本県における県税収入につきましては、当初予算では、先行きが不透明な海外経済の影響や前年度上半期の円高の影響から輸出関係企業などで弱い動きがみられたことなどにより、前年度より下振れが懸念されたため、前年度当初予算比3.2%減の2,211億円を計上しました。

また、県税決算につきましては、雇用環境の改善や株高により、個人県民税、株式等譲渡所得割などの税目で増収となったことから、収入決算額は好調であった前年度を上回る2,403億円（前年度決算比+18億円余、+0.8%）となりました。収入歩合につきましても、厳しい徴収環境ながら、98.26%と前年度に比べ、0.04ポイント改善しました。

震災から7年余が経過する中、本県は、県民の努力と国内外からの温かい御支援により、新たな拠点施設の整備進展を始め、県内観光地のにぎわい回復、帰還困難区域の復興再生が具体化に向けて大きく動き出すなど、明るい光が一層の強まりを見せてまいりました。

こうした流れをより確かなものとし、復興の更なる推進や福島ならではの地方創生を更に前へ進めるためには、安定した財政基盤の確立と財源の確保が極めて重要であり、自主財源の柱である県税収入の役割がますます大きくなることから、今後とも引き続き、適正・公正な賦課徴収に努め、県税収入の確保に取り組んでまいります。

本書は、平成29年度の県税の賦課徴収状況を中心に、関係資料をとりまとめたものですが、この統計書を通して本県の実情と県財政についての御理解をいただければ幸いです。

平成30年12月

福島県総務部税務課長 熊田 康宏

凡 例

- 1 本統計書は、原則として会計年度(出納整理期間を含む。)を単位としている。
- 2 収入歩合、構成比などの百分比は、小数点以下の第2位を、その他にあつては表示単位未満を、それぞれ四捨五入した。
- 3 符号等は次のとおり。
 - 皆無又は不詳
 - 0 単位未満
 - △ 負数又は減額
- 4 内容についての注意事項及び出典資料名は脚注に掲記した。

目 次

図 表

・ 県税部管轄図	3
・ 福島県市町村一覧図	4
・ 地方振興局管轄	5
図1 平成29年度財源別歳入決算状況(一般会計)	6
図2 平成29年度歳出決算状況(一般会計)	
図3 財源別歳入決算状況累年比較(一般会計)	7
図4 県税調定額税目別構成状況累年比較・平成29年度調定額事務所別構成比	8
図5 平成29年度県税徴収分類	9
図6 法人県民税法人別調定額累年比較	10
図7 法人事業税法人別調定額累年比較	11
図8 不動産取得税種類別件数累年比較	12
図9 県たばこ税調定額累年比較	13
図10 ゴルフ場利用税施設別調定額累年比較	14
図11 軽油引取税調定額累年比較	15
図12 自動車税種類別課税台数及び調定額累年比較	16
図13 産業廃棄物税事業者調定額累年比較	17
図14 県税の変遷	18

第1編 平成29年度の状況

第1章 県財政

1 一般会計歳入歳出予算及び決算	23
2 県税基準財政収入額	24
3 地方譲与税	

第2章 県税決算

1 県税決算額	
(1) 税目別	26
(2) 地方振興局別	30
(3) 税目別・地方振興局別	
1) 個人県民税	31
2) 法人県民税	32
3) 県民税利子割	33
4) 県民税配当割	34
5) 県民税株式等譲渡所得割	
6) 個人事業税	35

7) 法人事業税	36
8) 不動産取得税	37
9) 県たばこ税	38
10) ゴルフ場利用税		
11) 地方消費税	39
12) 産業廃棄物税		
13) 自動車税	40
14) 鉱区税	41
15) 固定資産税	42
16) 核燃料税		
17) 自動車取得税		
18) 軽油引取税	43
19) 狩猟税		
2 税外収入決算額		
(1) 科目別	44
(2) 地方振興局別		
1) 税外収入計	45
2) 延滞金		
3) 加算金計	46
ア 過少申告加算金		
イ 不申告加算金	47
ウ 重加算金		
3 県税の納税義務者等		
(1) 税目別	48
(2) 地方振興局別	49
4 過誤納金		
(1) 歳入還付(平成29年度発生分)		
1) 税目別	50
2) 税外収入科目別		
(2) 歳出還付		
1) 税目別(平成28年度からの繰越分)	51
2) 科目別(平成28年度以前収入分で平成29年度発生分)		
(3) 地方振興局別		
1) 歳入還付(平成29年度発生分)	52
2) 歳出還付		
ア 平成28年度からの繰越分		
イ 平成28年度以前収入分で平成29年度発生分		

5 不納欠損		
(1) 税目別	53
(2) 地方振興局別		

第3章 徴収状況

1 県税の時期別徴収状況		
(1) 税目別(個人県民税を除く)	56
(2) 地方振興局別(個人県民税を除く)	58
2 未納繰越額の処理状況		
(1) 税目別(個人県民税を除く)	60
(2) 地方振興局別(個人県民税を除く)	62
3 差押等		
(1) 税目別(個人県民税を除く)	64
(2) 地方振興局別(個人県民税を除く)		
4 滞納処分の停止		
(1) 税目別(個人県民税を除く)	65
(2) 地方振興局別(個人県民税を除く)		

第4章 課税状況

1 県民税		
(1) 個人県民税	68
(2) 法人県民税		
(3) 県民税利子割	70
(4) 県民税配当割		
(5) 県民税株式等譲渡所得割		
2 事業税		
(1) 個人事業税		
1) 第1種事業・2) 第2種事業	71
3) 第3種事業・4) 分割個人の所得金額・5) 事業専従者	72
6) 所得階層別	73
(2) 法人事業税		
1) 事業税額等	74
2) 所得階層別	76
3) 資本金別法人数	78
4) 収入金課税法人		
5) 分割法人にかかる収入金額	80
6) 非課税事業		

3	県たばこ税	81
4	ゴルフ場利用税	
5	不動産取得税	
	(1) 家屋	82
	(2) 土地	84
6	自動車税	86
7	鉱区税	90
8	狩猟税	91
9	固定資産税	
10	核燃料税	
11	地方消費税	
12	自動車取得税	
	(1) 新車	92
	(2) 中古車	93
	(3) 取得価格段階別調	
	1) 新車	94
	2) 中古車	96
13	軽油引取税	98
14	産業廃棄物税	
第5章 税制		
1	県税率一覧表	101
2	税外収入の料率	105
第6章 税務機構・職員研修		
1	税務機構	109
2	税務職員数	
	(1) 税務職員数・(2) 税務経験年数別税務職員数	110
3	税務職員研修実績一覧	111
第7章 その他		
1	県税特別措置条例に基づく低工法等による県税の課税免除等に関する調	114
2	争訟に関する調	
	(1) 不服申立て・(2) 訴訟	
3	犯則事件に関する調	
4	徴税費の状況	115
5	個人県民税完納市町村に関する調	

6	市町村交付金に関する調	
(1)	県民税利子割	116
(2)	県民税配当割	118
(3)	県民税株式等譲渡所得割	120
(4)	ゴルフ場利用税	121
(5)	自動車取得税	122
(6)	地方消費税	124
7	全国徴収率	
(1)	県税計	126
(2)	うち個人県民税計	127

第2編 累年

第1章 県財政

1	歳入予算・決算(一般会計)に対する県税予算・決算(昭和25～平成29年度)	131
2	一般会計歳入決算額(平成20～29年度)	132
3	一般会計歳出決算額(平成20～29年度)	133
4	地方譲与税(平成20～29年度)	134

第2章 県税決算

1	県税決算額	
(1)	総括(昭和25～平成29年度)	136
(2)	税目別(昭和25～平成29年度)	138
2	税外収入決算額	
(1)	総括(昭和25～平成29年度)	151
(2)	科目別(昭和25～平成29年度)	152
3	県税の納税義務者数等(昭和33～平成29年度)	158
4	過誤納金(平成10～29年度)	159
5	不納欠損(昭和40～平成29年度)	160

第3章 徴収状況(昭和63～平成29年度)

1	県税の時期別徴収状況(個人県民税を除く)	162
2	未納繰越額の処理状況(個人県民税を除く)	164
3	差押等(個人県民税を除く)	166
4	滞納処分の停止(個人県民税を除く)	168

第4章 その他

1	県税の変遷(昭和21～平成29年度)	173
2	累年税務職員数(昭和44～平成29年度)	188
3	徴税費の状況(平成20～29年度)	189
4	個人県民税完納市町村に関する調(平成20～29年度)	191

図

表

県 税 部 管 轄 図

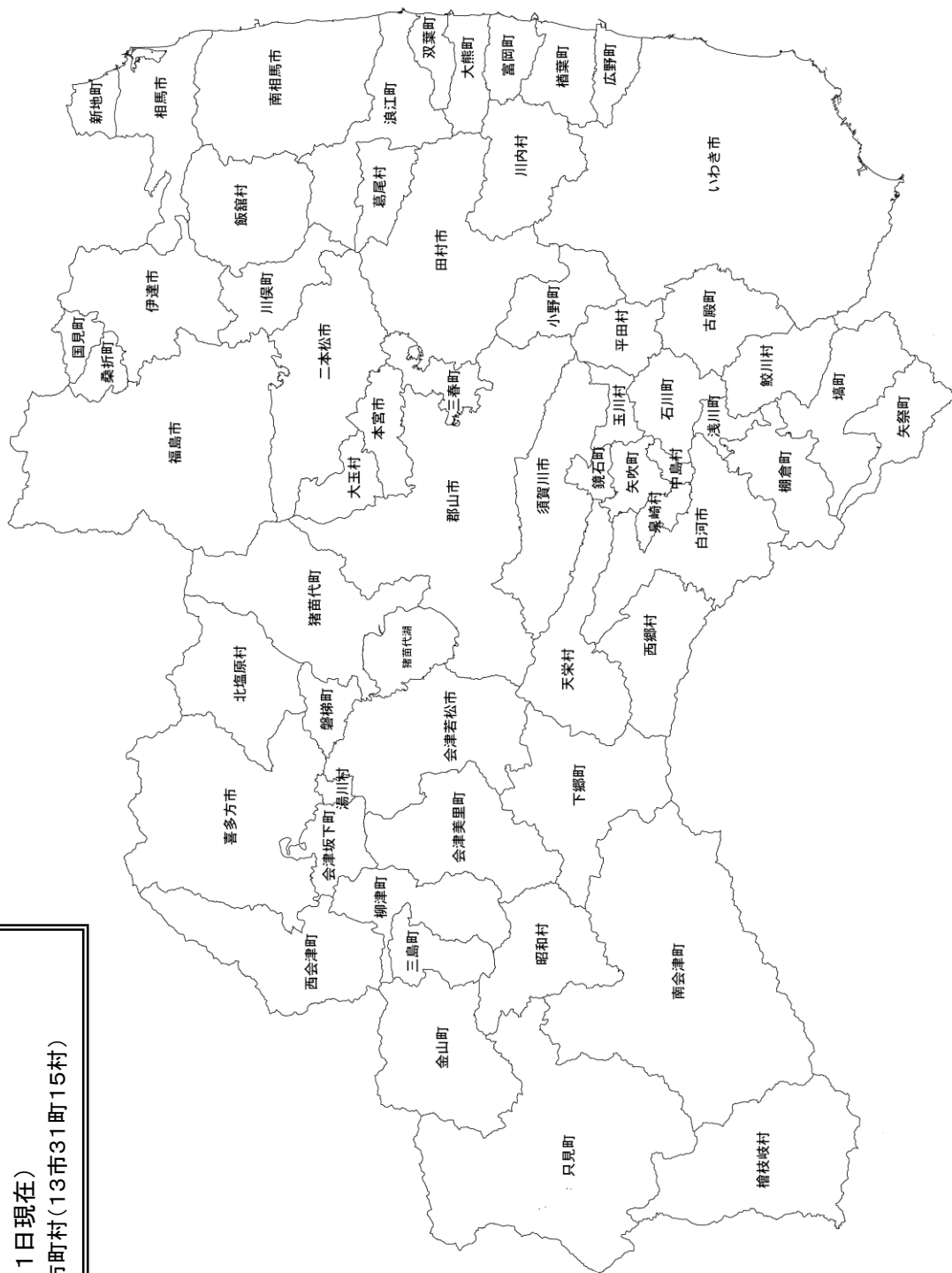
(平成30年3月31日現在)



福島県市町村一覧図

(平成30年3月31日現在)

※市町村数＝59市町村(13市31町15村)



地方振興局管轄

(平成30年3月31日現在)

区分 地方振興局	所在地 電話番号	人口 (人)	面積 (km ²)	管轄				
				区域	市	町	村	計
県北	〒960-8670 福島市杉妻町2番地16号 (024)521-2680	490,647	1,753.34	福島市、二本松市、伊達市、本宮市、 伊達郡(桑折町、国見町、川俣町)、 安達郡(大玉村)	4	3	1	8
県中	〒963-8540 郡山市麓山1丁目1番1号 (024)935-1235	539,376	2,406.24	郡山市、須賀川市、田村市、岩瀬郡(鏡石町、 天栄村)、石川郡(石川町、玉川村、平田村、 浅川町、古殿町)、田村郡(三春町、小野町)	3	6	3	12
県南	〒961-0971 白河市昭和町269番地 (0248)23-1512	144,080	1,233.08	白河市、西白河郡(西郷村、泉崎村、中島村、 矢吹町)、東白川郡(棚倉町、矢祭町、塙町、 鮫川村)	1	4	4	9
会津	〒965-8501 会津若松市追手町7番5号 (0242)29-5235	250,605	3,078.78	会津若松市、喜多方市、耶麻郡(北塩原村、 西会津町、磐梯町、猪苗代町)、 河沼郡(会津坂下町、湯川村、柳津町)、 大沼郡(会津美里町、三島町、金山町、昭和村)	2	8	3	13
南会津	〒967-0004 南会津郡南会津町田島字根小屋甲 4277番地の1 (0241)62-5212	27,149	2,341.53	南会津郡(南会津町、下郷町、檜枝岐村、只見町)	-	3	1	4
相双	〒975-0031 南相馬市原町区錦町1丁目30番地 (0244)26-1123	111,945	1,738.74	相馬市、南相馬市、双葉郡(広野町、檜葉町、 富岡町、川内村、大熊町、双葉町、浪江町、 葛尾村)、相馬郡(新地町、飯館村)	2	7	3	12
いわき	〒970-8026 いわき市平字梅本15番地 (0246)24-6024	350,237	1,232.02	いわき市	1	-	-	1
県庁 税務課	〒960-8670 福島市杉妻町2番16号 (024)521-7067	-	-	-	-	-	-	-
合計	-	1,914,039	13,783.74	-	13	31	15	59
参考	猪苗代湖	-	103.24	-	-	-	-	-

(注)1 人口は、平成27年10月1日現在の「平成27年国勢調査」による。

2 面積は、平成27年10月1日現在の国土交通省国土地理院「全国都道府県市区町村別面積調」による。

図1 平成29年度財源別歳入決算状況(一般会計)

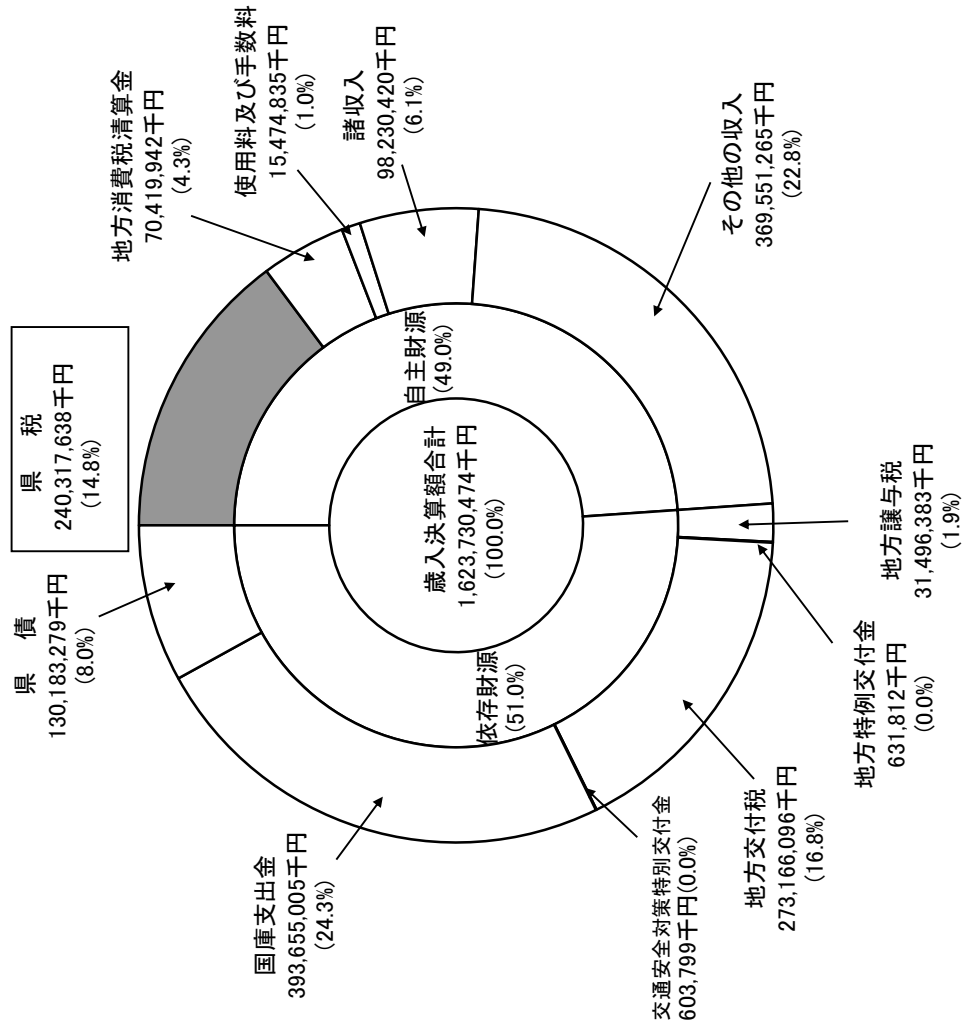


図2 平成29年度歳出決算状況(一般会計)

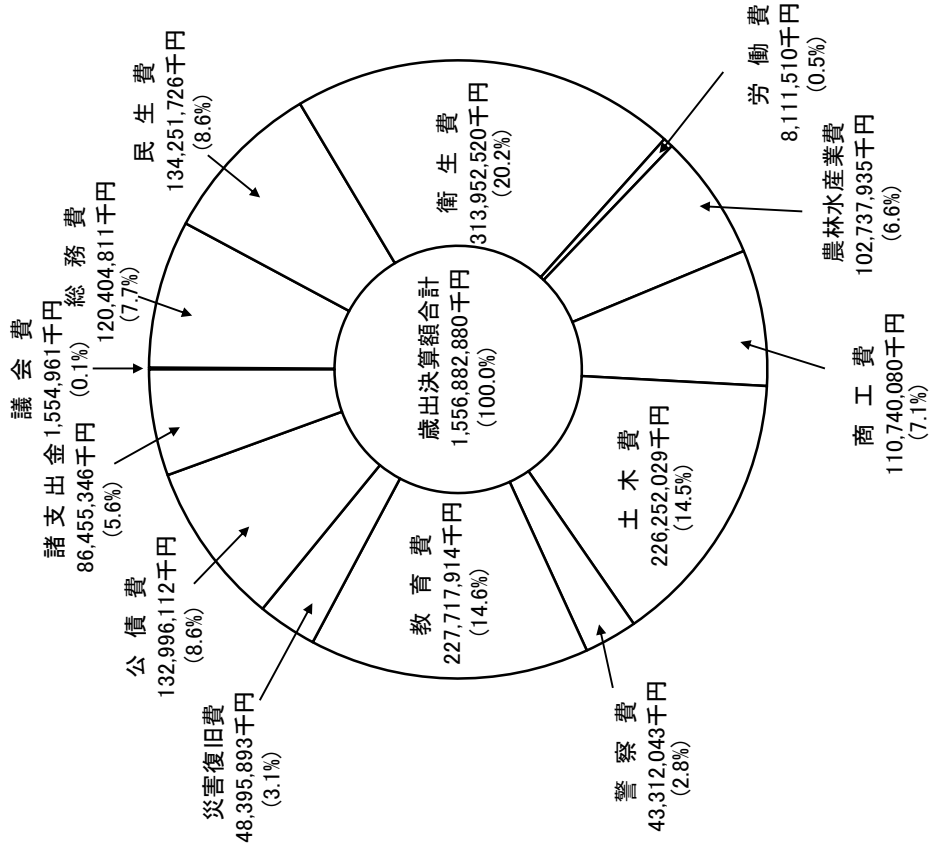
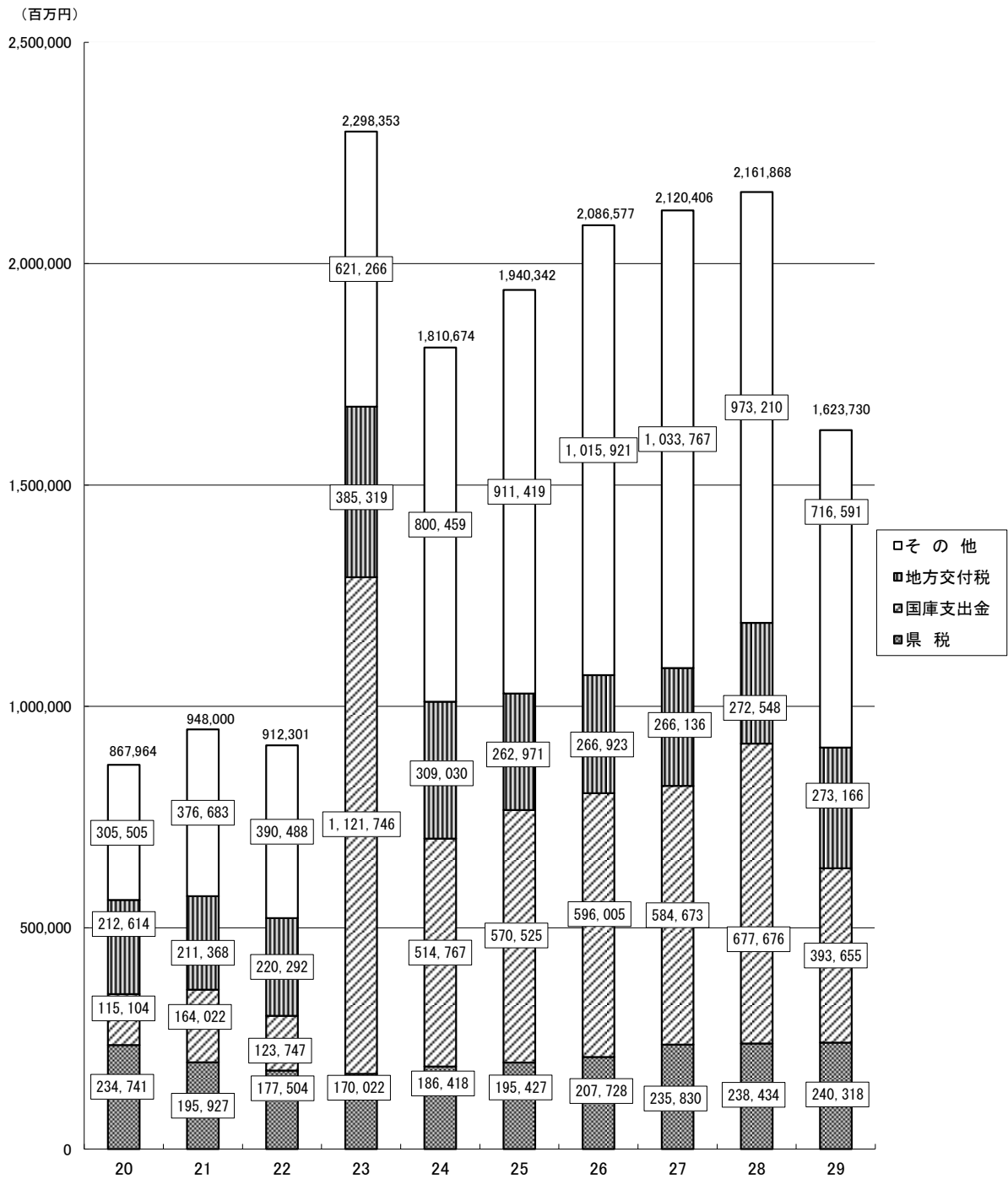


図3 財源別歳入決算状況累年比較(一般会計)



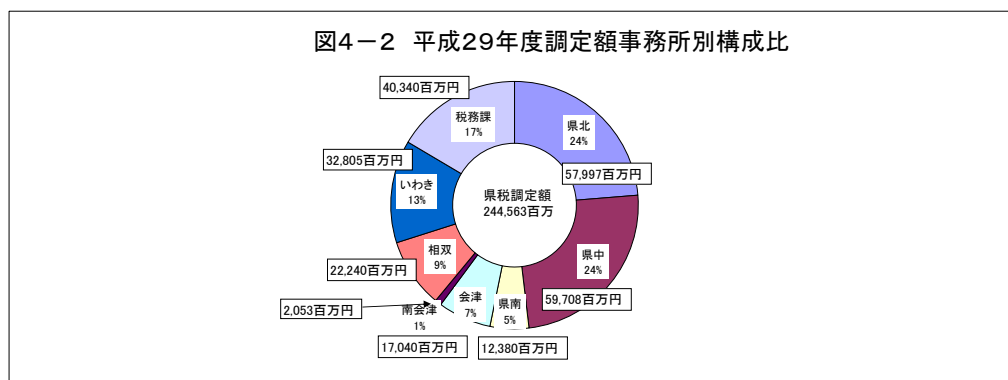
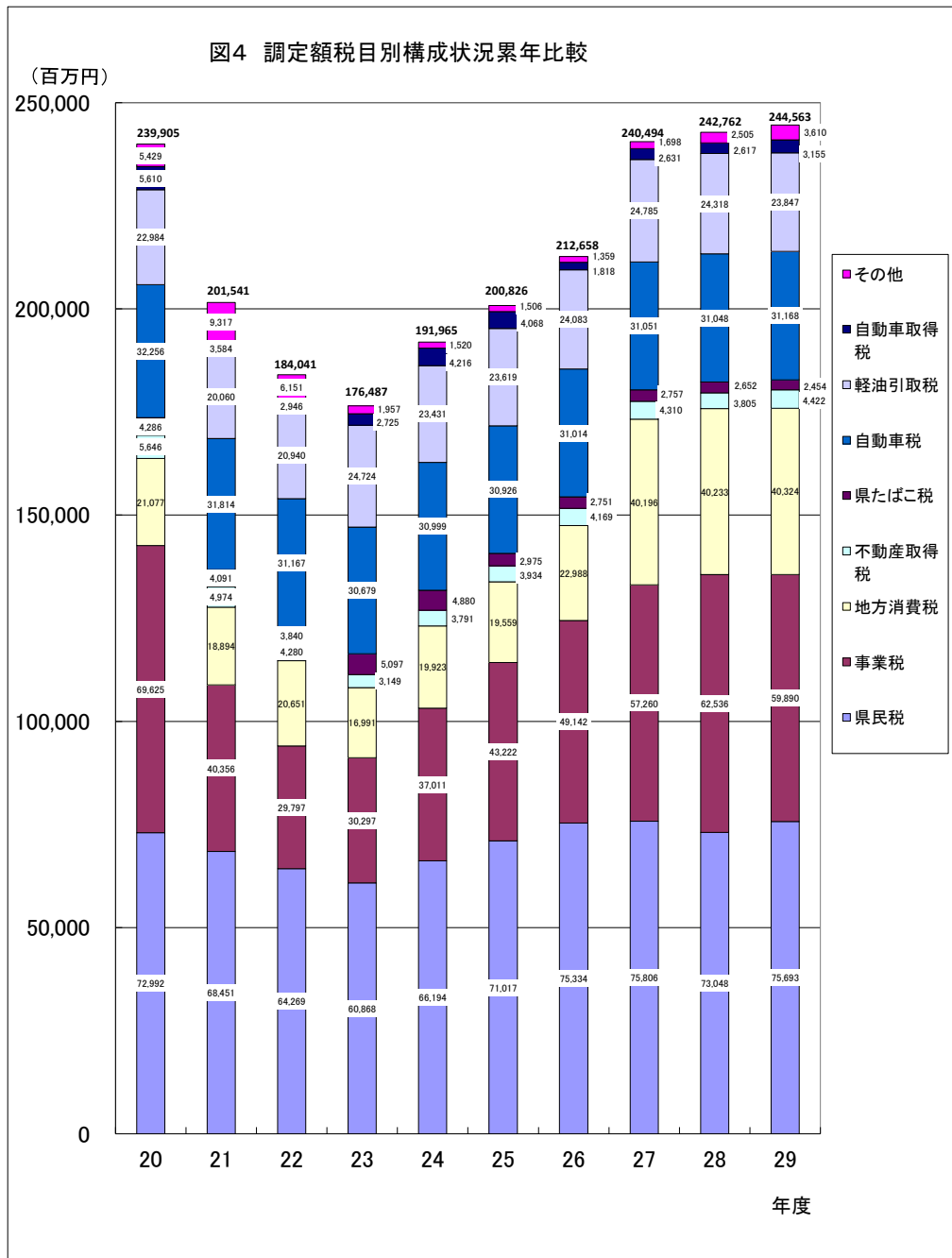


図5 平成29年度県税徴収分類(個人県民税及び税外収入を除く。収入額は過誤納金未処理額を除く。)

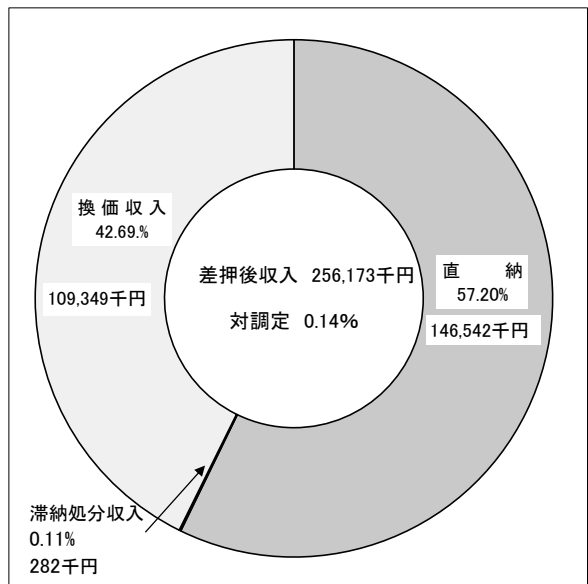
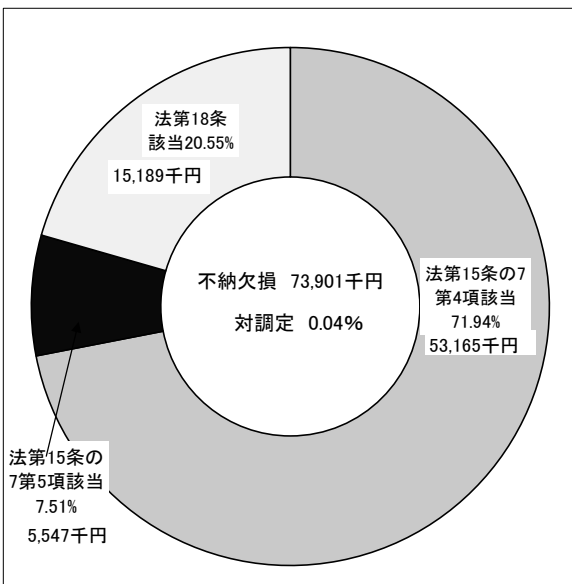
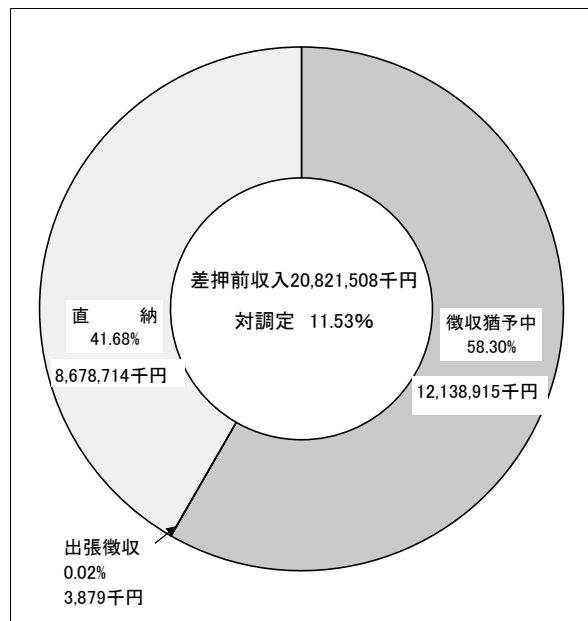
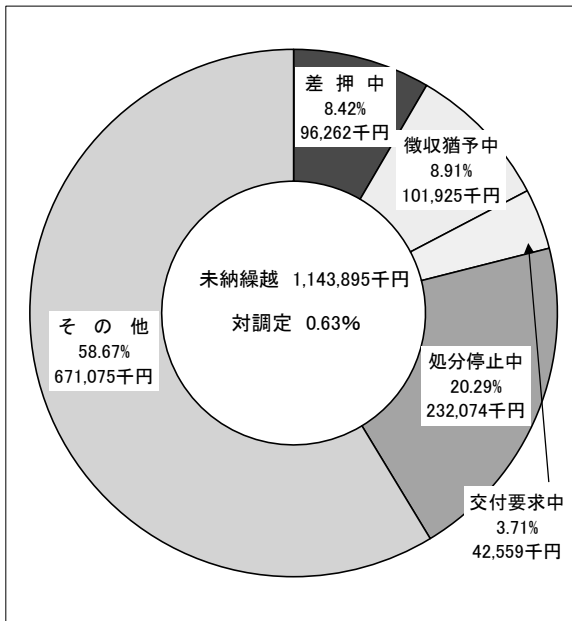



図6 法人県民税法人別調定額累年比較(単位:千円)

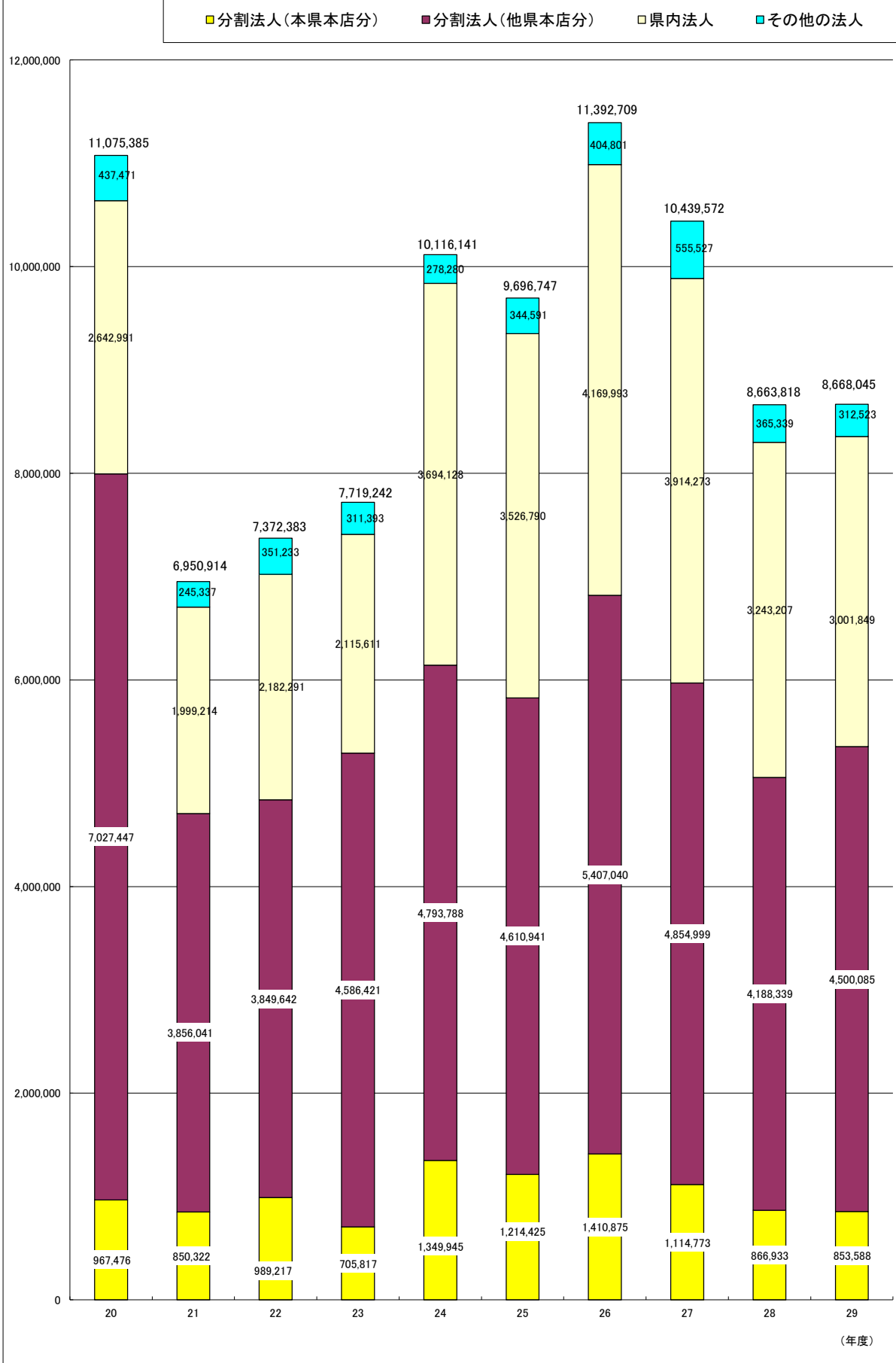


図7 法人事業税法人別調定額累年比較(単位:千円)

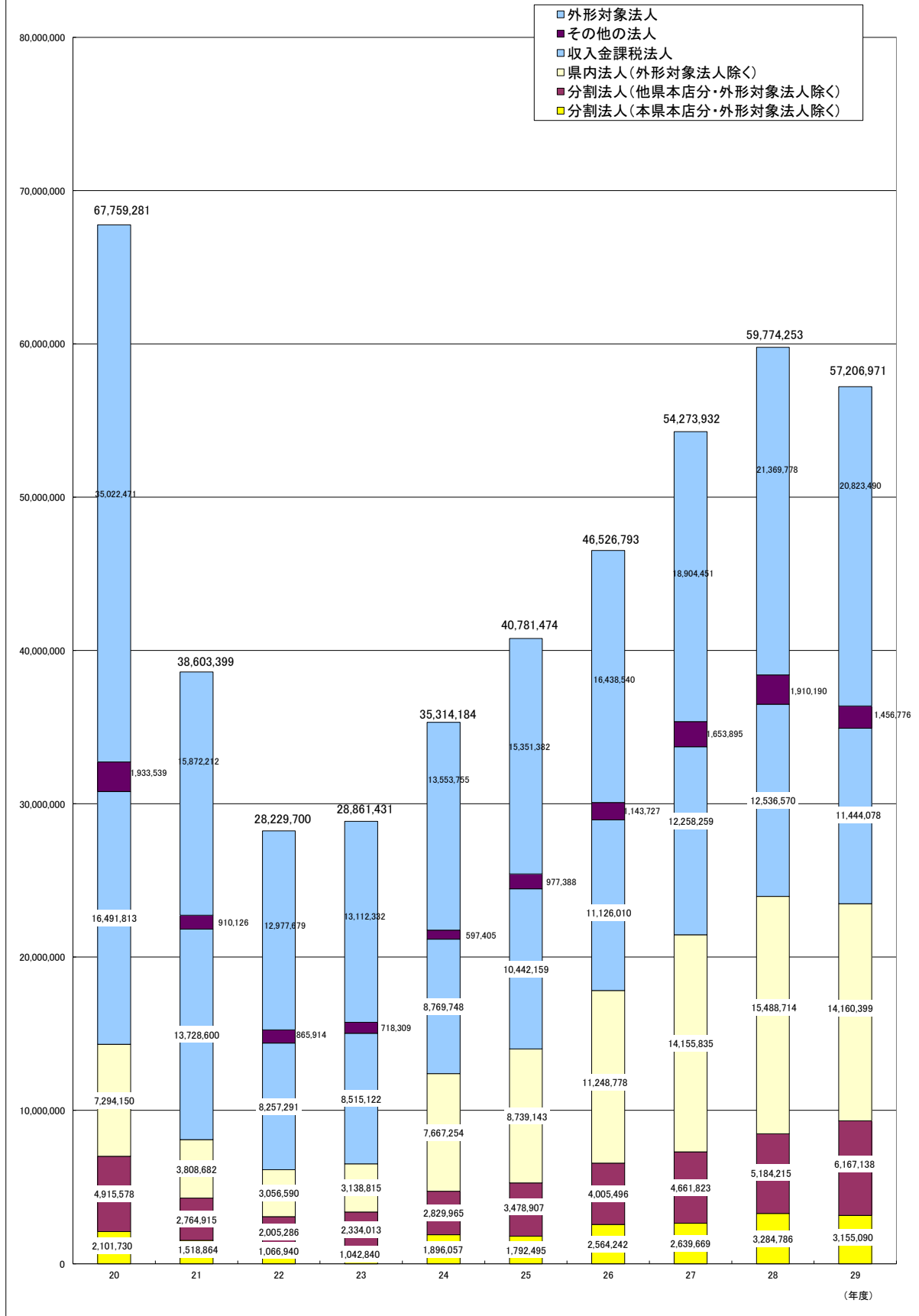


図8 不動産取得税種類別件数累年比較

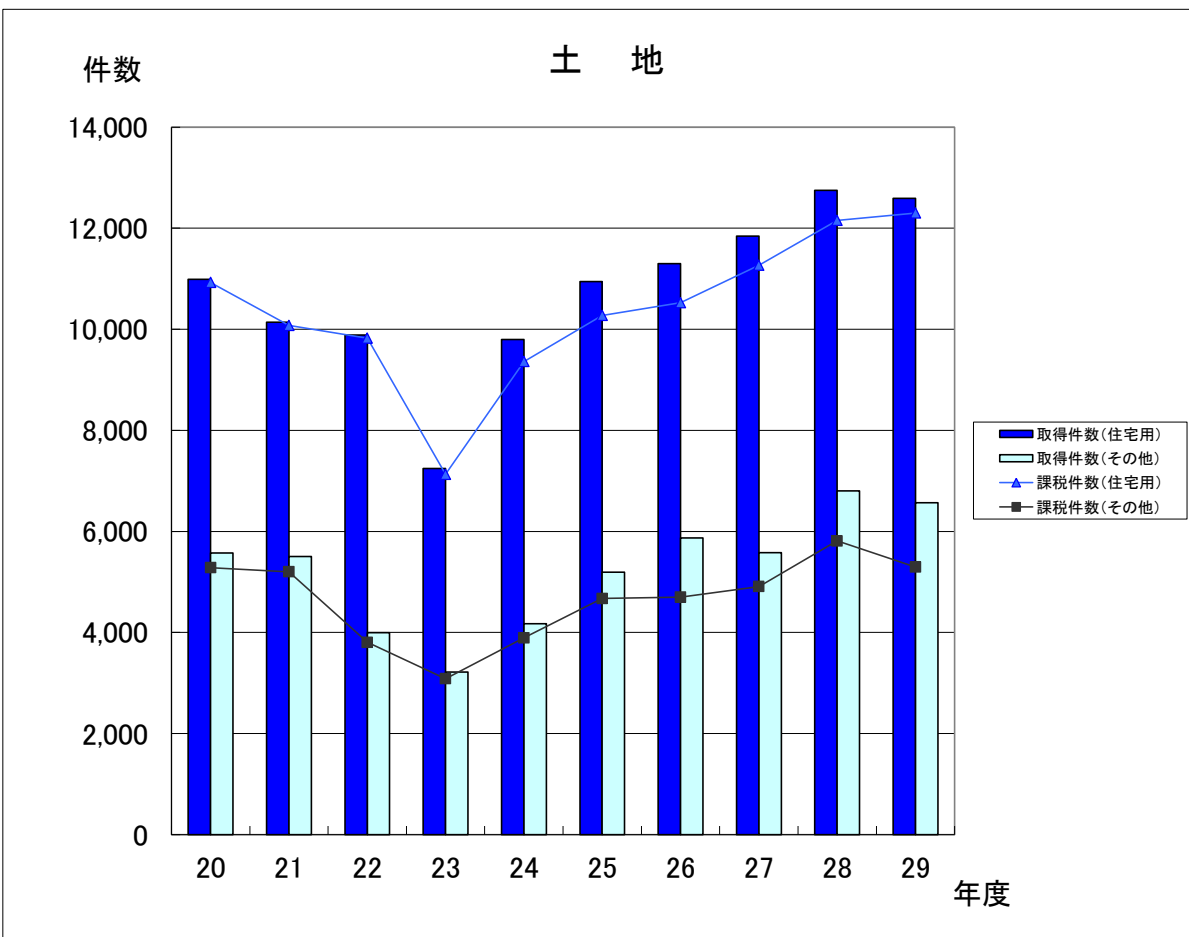
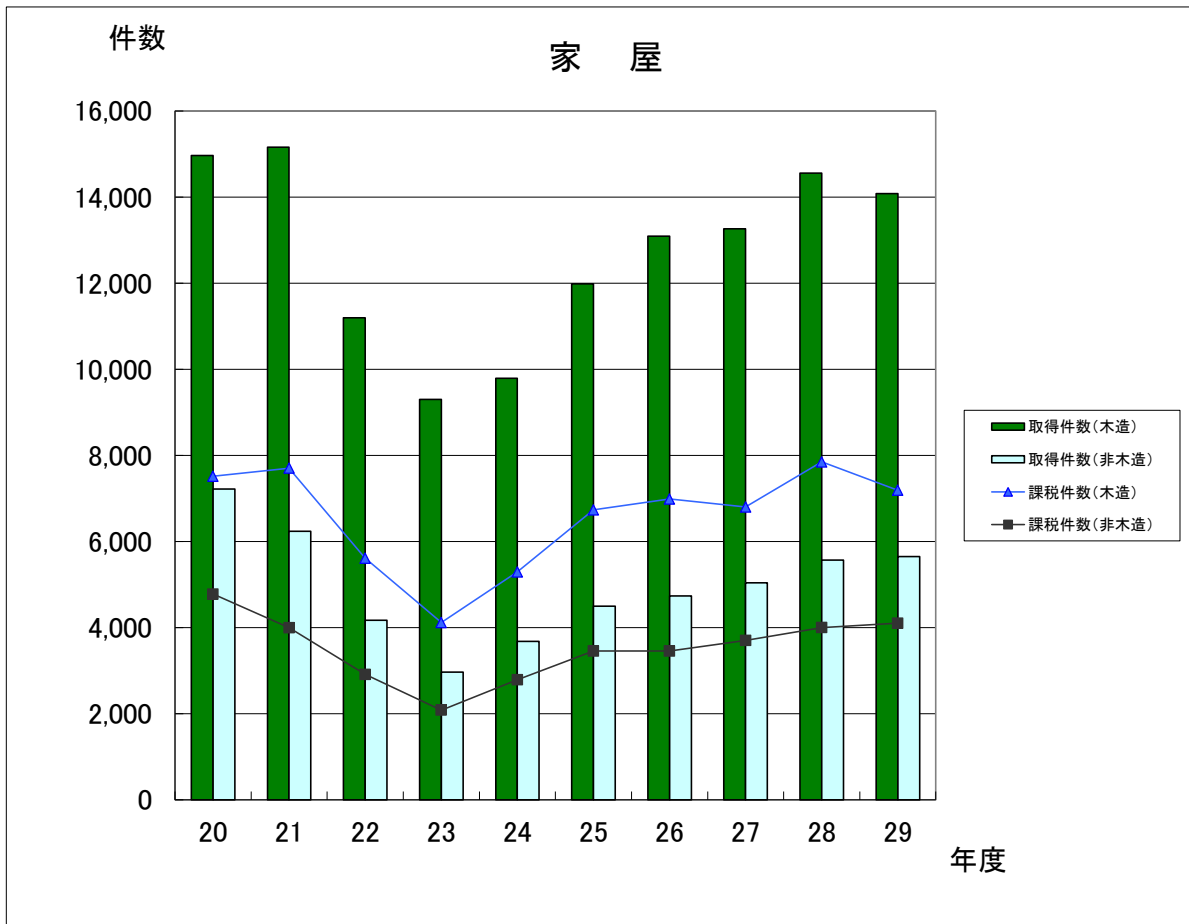


図9 県たばこ税調定額累年比較(単位:千円)

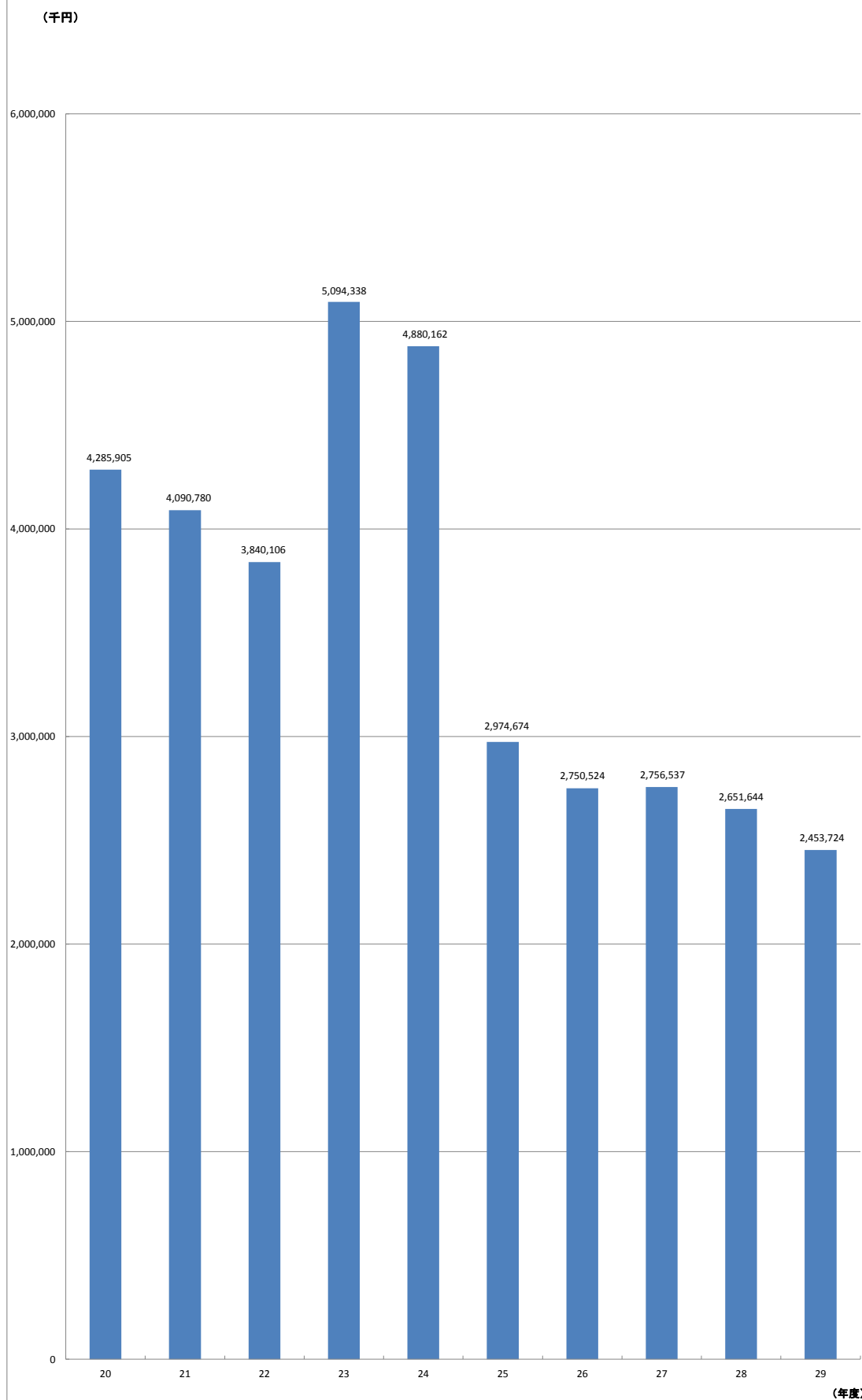


図10 ゴルフ場利用税調定額累年比較(単位:千円)

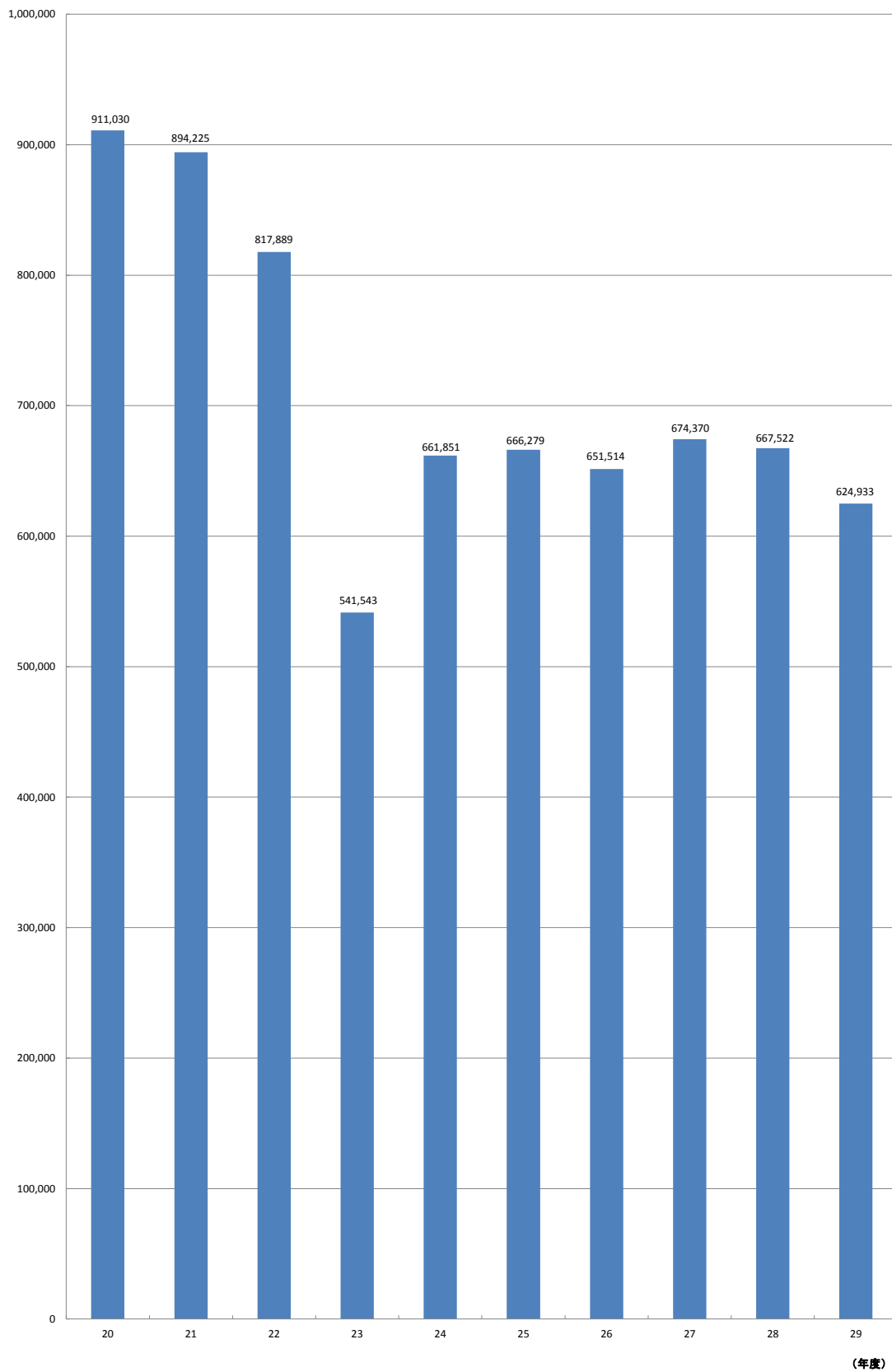


图11 軽油引取税調定額累年比較(単位:千円)

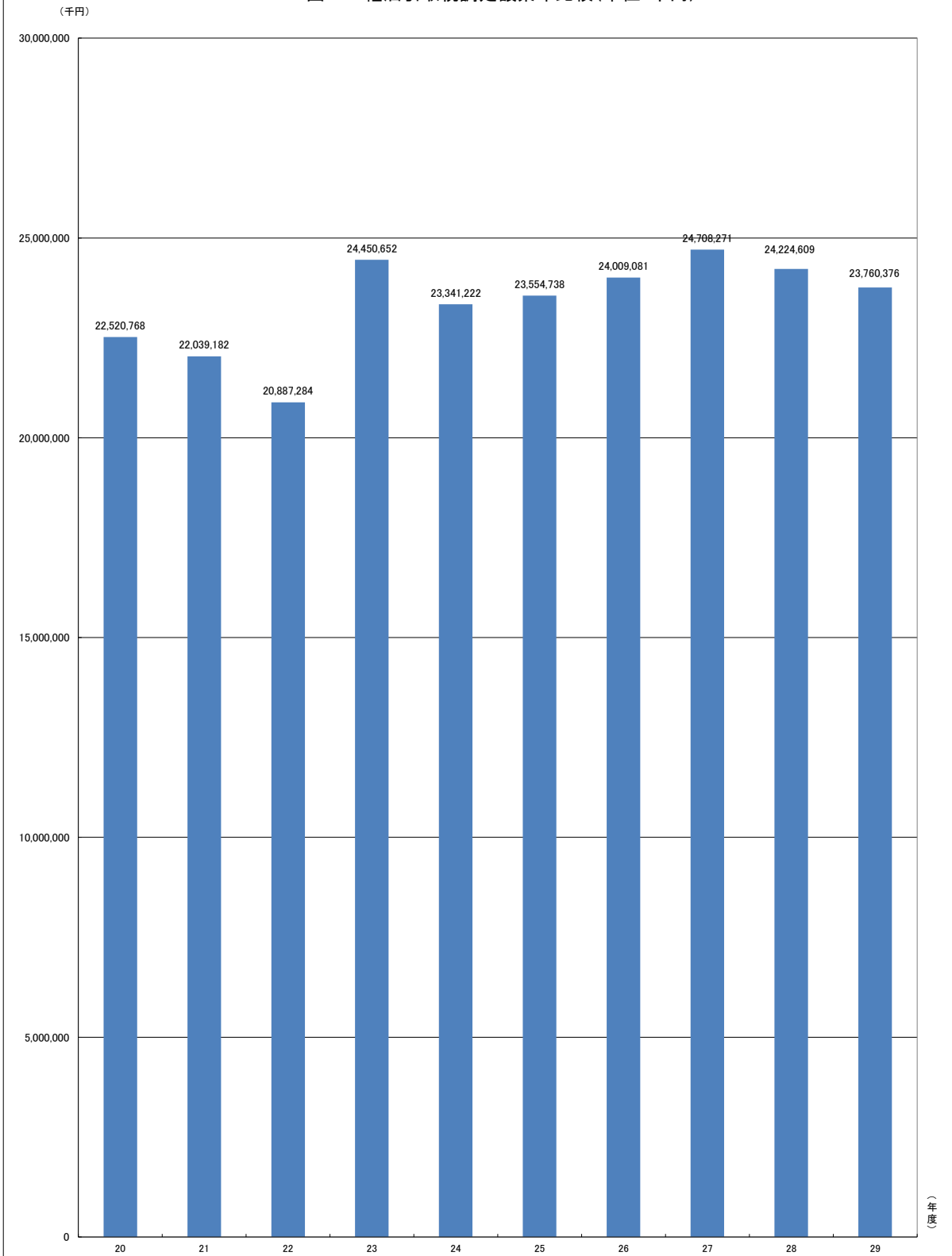


図12 自動車税車種別課税台数及び調定額累年比較(単位:千円)

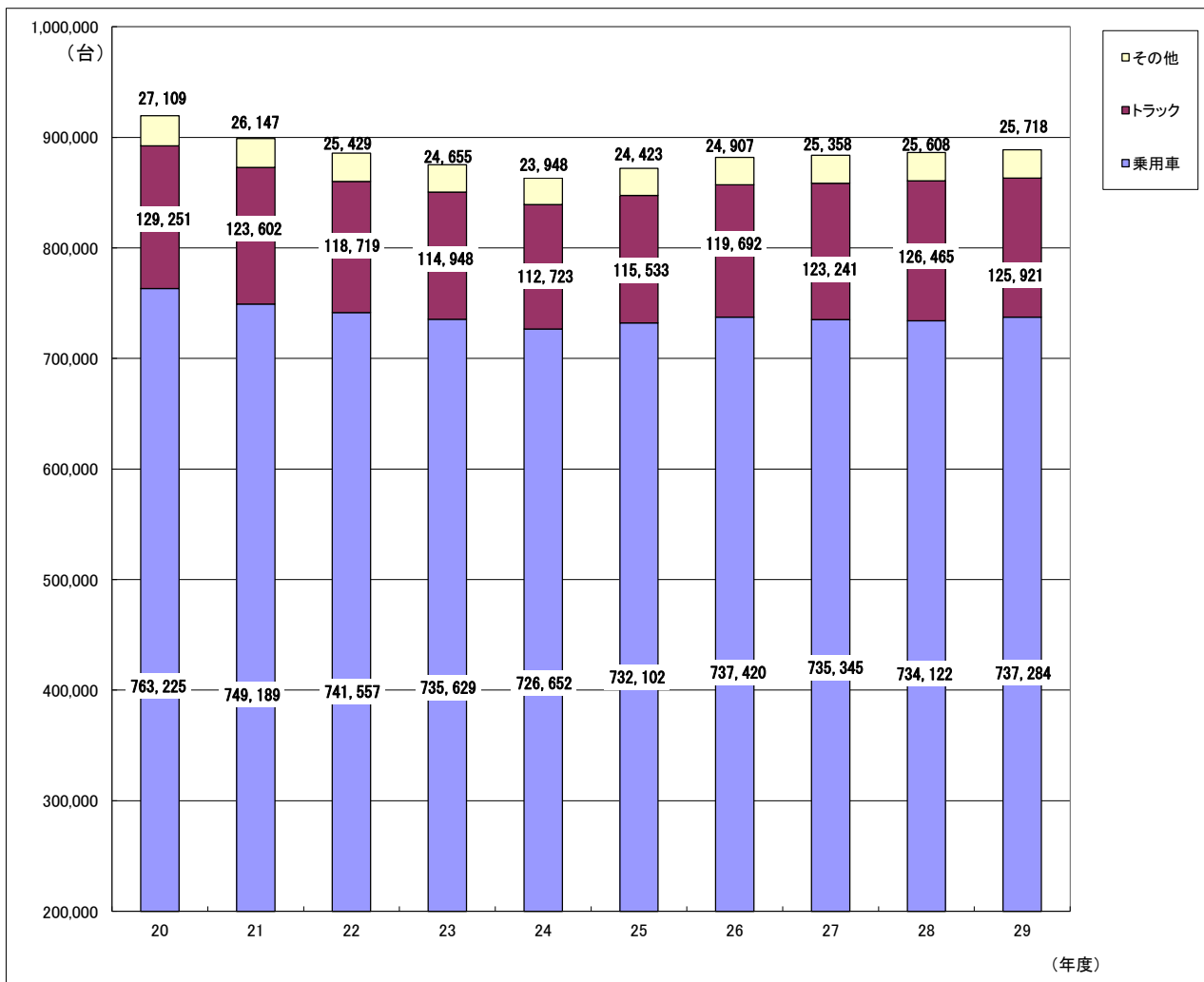
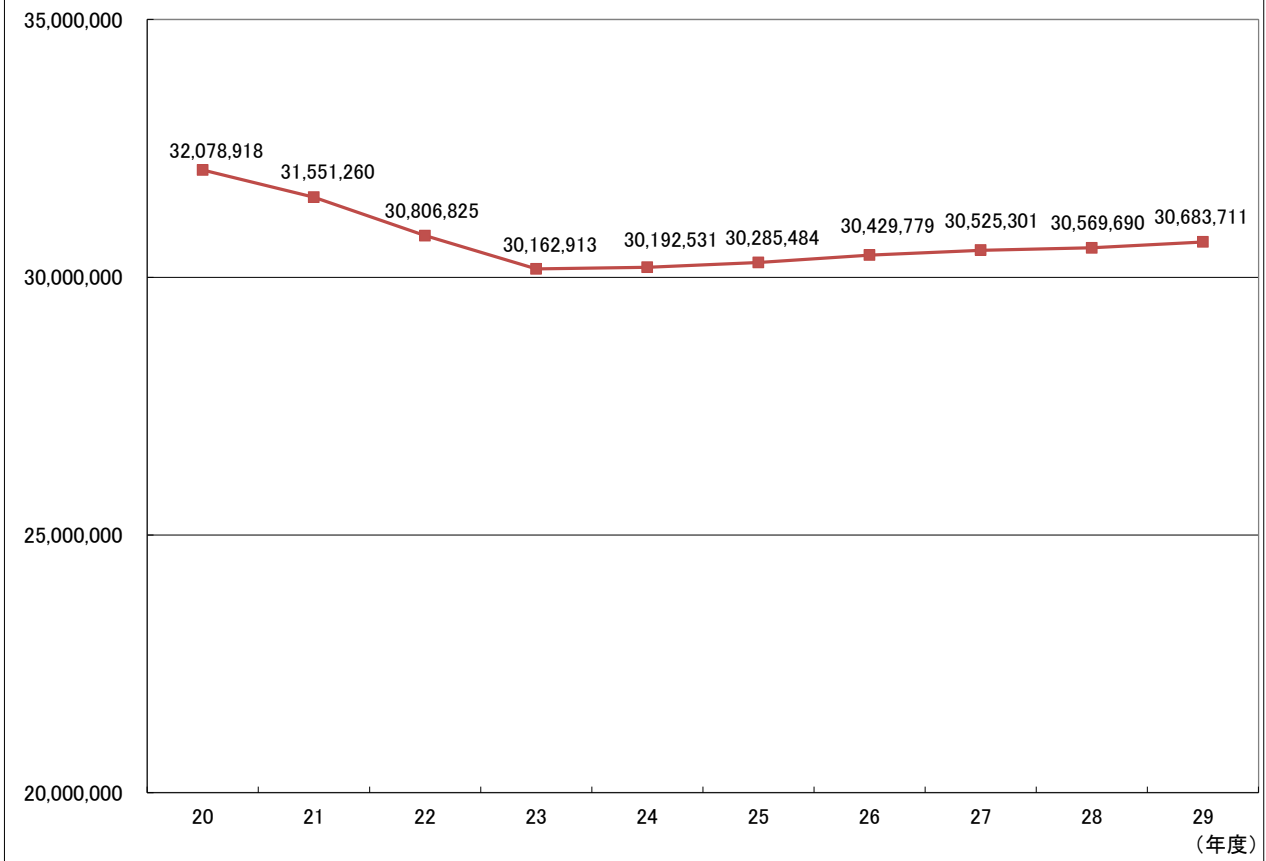


図13 産業廃棄物税事業者別調定額累年比較(単位:千円)

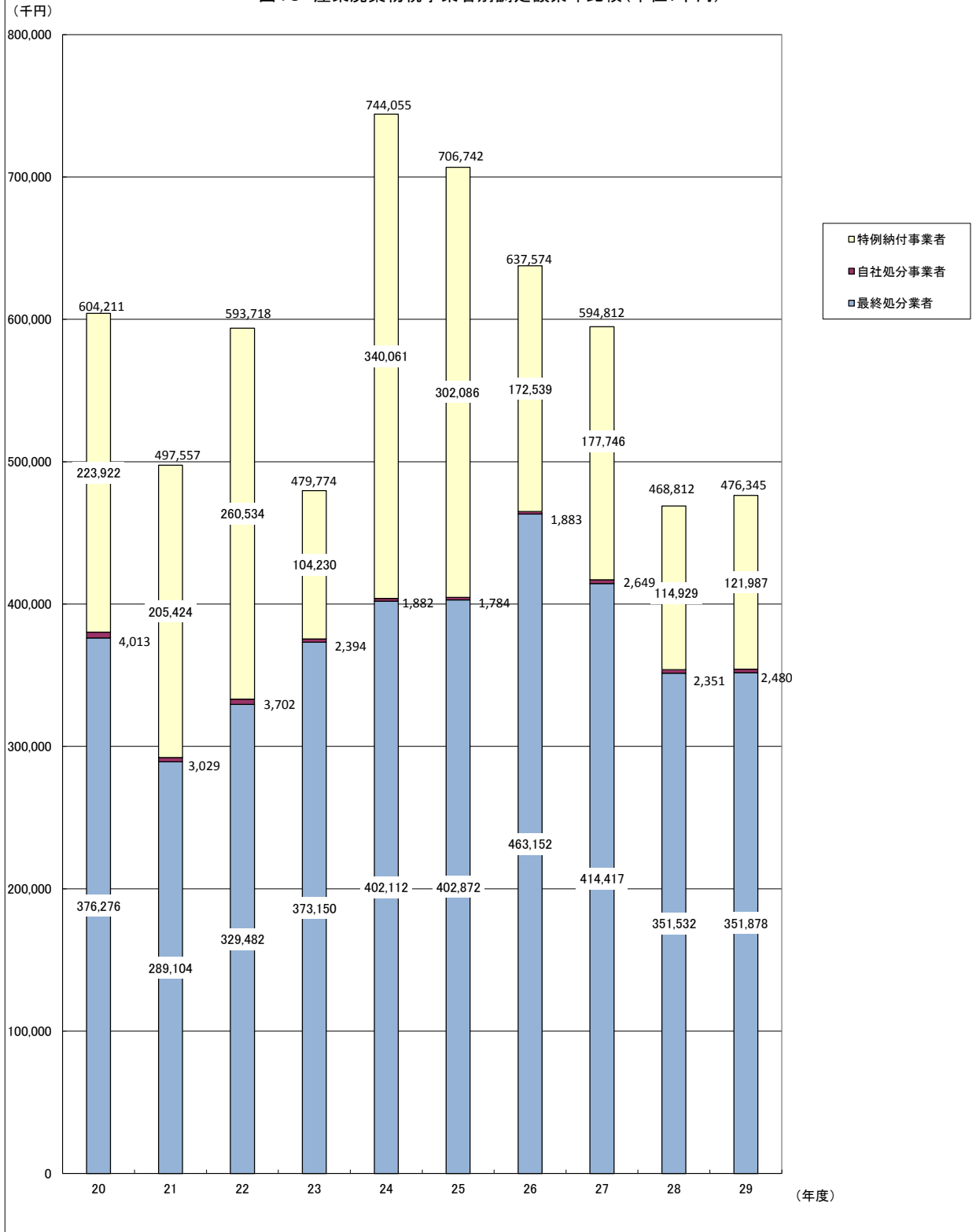



図14 県 税 の 変 遷



- 凡 例
- 1 ■ 平成29年度に存続している税目
 - 2 ▨ 廃止になった税目
 - 3 ▮ 同種税が第1種、第2種に区分されているとき、第2種税目

(前葉の下段)



- 凡 例
- 1 ■ 平成29年度に存続している税目
 - 2 ▨ 廃止になった税目
 - 3 ▮ 同種税が第1種、第2種に区分されているとき、第2種税目

第1編 平成29年度の状況

第1章 県財政

1 平成29年度一般会計歳入歳出予算及び決算

(1) 歳入

(単位:千円、%)

科 目	予 算 額	決 算 額	予算に対する 増減(△)額	予算額 に対する 決算額 の割合	構 成 比	
					予 算 額	決 算 額
県 税	239,956,742	240,317,638	360,896	100.2	13.7	14.8
地方消費税清算金	70,419,942	70,419,942	0	100.0	4.0	4.3
地方譲与税	31,496,383	31,496,383	0	100.0	1.8	1.9
地方特例交付金	631,812	631,812	0	100.0	0.0	0.0
地方交付税	273,166,096	273,166,096	0	100.0	15.6	16.8
交通安全対策特別交付金	603,799	603,799	0	100.0	0.0	0.0
分担金及び負担金	6,493,410	6,467,294	△ 26,116	99.6	0.4	0.4
使用料及び手数料	15,431,988	15,474,835	42,847	100.3	0.9	1.0
国庫支出金	491,777,977	393,655,005	△ 98,122,972	80.0	28.0	24.3
財産収入	2,677,694	2,743,953	66,259	102.5	0.2	0.2
寄附金	1,004,367	1,007,910	3,543	100.4	0.1	0.1
繰入金	278,319,271	267,929,661	△ 10,389,610	96.3	15.9	16.5
繰越金	91,402,447	91,402,447	0	100.0	5.2	5.6
諸収入	98,870,933	98,230,420	△ 640,513	99.4	5.6	6.1
県債	149,807,879	130,183,279	△ 19,624,600	86.9	8.6	8.0
合 計	1,752,060,740	1,623,730,474	△ 128,330,266	92.7	100.0	100.0

(2) 歳出

(単位:千円、%)

科 目	予 算 額	決 算 額	予算に対する 増減(△)額	予算額 に対する 決算額 の割合	構 成 比	
					予 算 額	決 算 額
議会費	1,567,198	1,554,961	△ 12,237	99.2	0.1	0.1
総務費	126,628,207	120,404,811	△ 6,223,396	95.1	7.2	7.7
民生費	137,406,125	134,251,726	△ 3,154,399	97.7	7.8	8.6
衛生費	317,446,455	313,952,520	△ 3,493,935	98.9	18.1	20.2
労働費	8,448,261	8,111,510	△ 336,751	96.0	0.5	0.5
農林水産業費	140,260,653	102,737,935	△ 37,522,718	73.2	8.0	6.6
商工費	128,920,541	110,740,080	△ 18,180,461	85.9	7.4	7.1
土木費	308,895,020	226,252,029	△ 82,642,991	73.2	17.6	14.5
警察費	43,559,620	43,312,043	△ 247,577	99.4	2.5	2.8
教育費	233,358,987	227,717,914	△ 5,641,073	97.6	13.3	14.6
災害復旧費	85,526,275	48,395,893	△ 37,130,382	56.6	4.9	3.1
公債費	132,997,022	132,996,112	△ 910	100.0	7.6	8.6
諸支出金	86,725,128	86,455,346	△ 269,782	99.7	5.0	5.6
予備費	321,248	0	△ 321,248	-	0.0	-
合 計	1,752,060,740	1,556,882,880	△ 195,177,860	88.9	100.0	100.0

2 平成29年度県税基準財政収入額

(単位:千円、%)

区分	基準財政 収入額 (A)	標準税収入額 (A)の100/75 (B)	最終予算額 (C)	収入額 (D)	(D)／(B)	(D)／(C)
税目						
県民税	58,654,017	78,205,356	72,300,739	72,598,119	92.8%	100.4%
個人	52,019,978	69,359,971	60,575,046	60,859,827	87.7%	100.5%
法人	6,048,763	8,065,017	8,645,426	8,658,020	107.4%	100.1%
利子割	82,480	109,973	605,846	605,850	550.9%	100.0%
配当割	325,604	434,139	1,271,851	1,271,852	293.0%	100.0%
株式等譲渡所得割	177,192	236,256	1,202,570	1,202,570	509.0%	100.0%
事業税	44,589,890 (42)	59,453,186	59,497,534	59,534,561	100.1%	100.1%
個人	2,120,452 (30,975)	2,827,269	2,349,816	2,359,933	83.5%	100.4%
法人	42,469,438	56,625,917	57,147,718	57,174,628	101.0%	100.0%
地方消費税	29,810,762	39,747,683	40,323,821	40,323,821	101.4%	100.0%
譲渡割	21,632,106	28,842,808	38,784,239	38,784,239	134.5%	100.0%
貨物割	8,178,656 (117,165)	10,904,875	1,539,582	1,539,582	14.1%	100.0%
不動産取得税	3,043,317	4,057,756	4,222,395	4,235,460	104.4%	100.3%
県たばこ税	2,015,845	2,687,793	2,453,723	2,453,724	91.3%	100.0%
ゴルフ場利用税	146,483	195,311	622,382	622,384	318.7%	100.0%
自動車税	22,902,243	30,536,324	30,636,022	30,649,541	100.4%	100.0%
鉱区税	7,973	10,631	10,604	10,608	99.8%	100.0%
固定資産税	1,848,667	2,464,889	2,474,551	2,474,551	-	-
自動車取得税	622,370	829,827	3,155,129	3,155,101	380.2%	100.0%
軽油引取税	18,259,299	24,345,732	23,767,237	23,767,159	97.6%	100.0%
小計	(148,182) 181,900,866	242,534,488	239,464,137	239,825,029	98.9%	100.2%
地方道路譲与税	0	0	0	0	-	#DIV/0!
地方揮発油譲与税	4,292,269	5,723,025	4,324,607	4,324,607	75.6%	100.0%
石油ガス譲与税	202,851	270,468	206,384	206,384	76.3%	100.0%
航空機燃料譲与税	23,702	31,603	25,028	25,028	79.2%	100.0%
地方法人特別譲与税	22,055,435	29,407,247	26,940,364	26,940,364	91.6%	100.0%
小計	26,574,257	35,432,343	31,496,383	31,496,383	88.9%	100.0%
交通安全対策特別交付金	695,934	927,912	603,799	603,799	65.1%	100.0%
特例交付金	473,859	631,812	631,812	631,812	100.0%	100.0%
東日本大震災に係る特例加算額	1,190,219	1,586,959			-	
合計	(148,182) 210,835,135	281,113,514	272,196,131	272,557,023	97.0%	100.1%

※()欄は、課税免除の額

3 平成29年度地方譲与税

(単位:千円)

税目	調定(収入)額								予算額
	5月	6月	8月	9月	11月	2月	3月	計	
地方譲与税	1,594,789	1,302,057	4,953,354	12,321	11,300,270	10,981,939	1,351,653	31,496,383	31,496,383
地方法人特別譲与税	1,594,789		4,953,354		9,410,282	10,981,939		26,940,364	26,940,364
地方揮発油譲与税		1,250,388			1,803,664		1,270,555	4,324,607	4,324,607
地方道路譲与税		0			0		0	0	0
石油ガス譲与税		51,669			86,324		68,391	206,384	206,384
航空機燃料譲与税				12,321			12,707	25,028	25,028

第2章 県税決算

1 平成29年度県税決算額

(1) 税目別

区分		予算額	調定額	収入額	過誤納金未処理額					
税目		A	B	C	D					
県	税 計	現	238,776,822,000	240,528,724,750	239,137,227,677	99,451				
		滞	1,179,920,000	4,034,186,669	1,180,410,019	190,524				
		計	239,956,742,000	244,562,911,419	240,317,637,696	289,975				
民	個 人	現	59,725,757,000	60,941,364,559	60,010,065,355	0				
		滞	849,289,000	2,946,229,815	849,761,779	0				
		計	60,575,046,000	63,887,594,374	60,859,827,134	0				
	法 人	現	8,633,364,000	8,668,045,100	8,645,955,905	11,000				
		滞	12,062,000	56,742,329	12,064,196	0				
		計	8,645,426,000	8,724,787,429	8,658,020,101	11,000				
	利子割	現	605,846,000	605,850,413	605,850,413	0				
	配当割	現	1,271,851,000	1,271,851,729	1,271,851,729	0				
	譲渡所得割	現	1,202,570,000	1,202,570,016	1,202,570,016	0				
	税	計	現	71,439,388,000	72,689,681,817	71,736,293,418	11,000			
滞			861,351,000	3,002,972,144	861,825,975	0				
計			72,300,739,000	75,692,653,961	72,598,119,393	11,000				
事	個 人	現	2,319,140,000	2,396,106,600	2,329,254,051	4,507				
		滞	30,676,000	111,517,967	30,679,236	0				
		計	2,349,816,000	2,507,624,567	2,359,933,287	4,507				
	法 人	現	57,104,323,000	57,206,970,700	57,131,229,725	0				
		滞	43,395,000	175,109,392	43,398,154	0				
		計	57,147,718,000	57,382,080,092	57,174,627,879	0				
	税	計	現	59,423,463,000	59,603,077,300	59,460,483,776	4,507			
			滞	74,071,000	286,627,359	74,077,390	0			
			計	59,497,534,000	59,889,704,659	59,534,561,166	4,507			
地方	譲渡割	譲	38,784,239,000	38,784,239,373	38,784,239,373	0				
消費	貨物割	貨	1,539,582,000	1,539,582,030	1,539,582,030	0				
	計	計	40,323,821,000	40,323,821,403	40,323,821,403	0				
不	動	産	取	得	税	現	4,195,996,000	4,256,502,400	4,209,057,708	0
						滞	26,399,000	165,289,550	26,402,498	116,024
						計	4,222,395,000	4,421,791,950	4,235,460,206	116,024
県	た	ば	こ	税	現	2,453,723,000	2,453,723,982	2,453,723,982	0	
					滞	0	0	0	0	
					計	2,453,723,000	2,453,723,982	2,453,723,982	0	

(単位:円)

不納欠損額	未納繰越額	対予算 (C-D)/A		徴収率 (C-D)/B		調定額・収入額 前年度対比	
		本年度%	前年度%	本年度%	前年度%	調定額%	収入額%
1,268,034	1,390,328,490	100.15	100.13	99.42	99.40	100.88	100.90
229,560,010	2,624,407,164	100.03	100.15	29.26	32.97	93.16	82.67
230,828,044	4,014,735,654	100.15	100.13	98.26	98.22	100.74	100.79
1,161,018	930,138,186	100.48	100.29	98.47	98.38	102.71	102.80
155,765,900	1,940,702,136	100.06	100.23	28.84	29.73	95.57	92.70
156,926,918	2,870,840,322	100.47	100.29	95.26	94.99	102.35	102.65
61,616	22,038,579	100.15	100.13	99.75	99.70	100.05	100.09
4,887,903	39,790,230	100.02	100.01	21.26	46.81	80.80	36.70
4,949,519	61,828,809	100.15	100.13	99.23	99.28	99.89	99.85
0	0	100.00	100.00	100.00	100.00	135.57	135.57
0	0	100.00	100.00	100.00	100.00	136.03	136.03
0	0	100.00	100.00	100.00	100.00	233.95	233.95
1,222,634	952,176,765	100.42	100.26	98.69	98.59	104.00	104.10
160,653,803	1,980,492,366	100.06	100.22	28.70	30.11	95.24	90.77
161,876,437	2,932,669,131	100.41	100.26	95.91	95.63	103.62	103.92
0	66,857,056	100.44	100.51	97.21	98.19	96.85	95.89
5,159,824	75,678,907	100.01	100.01	27.51	48.46	82.52	46.85
5,159,824	142,535,963	100.43	100.50	94.11	95.61	96.11	94.60
0	75,740,975	100.05	100.09	99.87	99.82	95.71	95.75
5,671,160	126,040,078	100.01	100.00	24.78	37.19	114.55	76.33
5,671,160	201,781,053	100.05	100.09	99.64	99.66	95.75	95.73
0	142,598,031	100.06	100.10	99.76	99.76	95.75	95.75
10,830,984	201,718,985	100.01	100.01	25.84	42.48	99.52	60.55
10,830,984	344,317,016	100.06	100.10	99.41	99.50	95.77	95.68
0	0	100.00	100.00	100.00	100.00	99.76	99.76
0	0	100.00	100.00	100.00	100.00	113.69	113.69
0	0	100.00	100.00	100.00	100.00	100.23	100.23
0	47,444,692	100.31	101.31	98.89	99.26	121.69	121.23
29,760,988	109,242,088	99.57	100.00	15.90	38.66	53.76	22.21
29,760,988	156,686,780	100.31	101.27	95.78	94.36	116.20	117.96
0	0	100.00	100.00	100.00	100.00	92.54	92.54
0	0	—	—	—	—	—	—
0	0	100.00	100.00	100.00	100.00	92.54	92.54

区分		予算額	調定額	収入額	過誤納金未処理額
税目		A	B	C	D
ゴルフ場利用税	現	622,282,000	624,932,800	622,283,650	0
	滞	100,000	8,122,975	100,000	0
	計	622,382,000	633,055,775	622,383,650	0
自動車税	現	30,504,461,000	30,683,710,982	30,517,975,688	83,944
	滞	131,561,000	484,511,561	131,565,276	74,500
	計	30,636,022,000	31,168,222,543	30,649,540,964	158,444
鉱区税	現	10,604,000	10,610,000	10,607,700	0
	滞	0	224,200	0	0
	計	10,604,000	10,834,200	10,607,700	0
固定資産税	現	2,474,551,000	2,474,551,300	2,474,551,300	0
核燃料税	現	0	0	0	0
自動車取得税	現	3,155,129,000	3,155,129,100	3,155,101,300	0
	滞	0	0	0	0
	計	3,155,129,000	3,155,129,100	3,155,101,300	0
軽油引取税	現	23,680,799,000	23,760,376,387	23,680,720,473	0
	滞	86,438,000	86,438,880	86,438,880	0
	計	23,767,237,000	23,846,815,267	23,767,159,353	0
狩猟税	現	16,262,000	16,262,500	16,262,500	0
産業廃棄物税	現	476,343,000	476,344,779	476,344,779	0
	滞	0	0	0	0
	計	476,343,000	476,344,779	476,344,779	0

※ 県税計の現年度には地方消費税譲渡割、貨物割を含む。

(単位:円)

不納欠損額	未納繰越額	対予算 (C-D)/A		徴収率 (C-D)/B		調定額・収入額 前年度対比	
		本年度%	前年度%	本年度%	前年度%	調定額%	収入額%
0	2,649,150	100.00	100.00	99.58	100.00	93.62	93.22
1,180,229	6,842,746	100.00	—	1.23	0.00	86.65	—
1,180,229	9,491,896	100.00	100.00	98.31	98.62	93.52	93.24
45,400	165,773,838	100.04	100.05	99.46	99.42	100.37	100.41
27,015,406	326,005,379	99.95	100.00	27.14	30.05	101.23	91.47
27,060,806	491,779,217	100.04	100.05	98.34	98.35	100.39	100.37
0	2,300	100.03	100.03	99.98	100.00	96.59	96.57
118,600	105,600	—	—	0.00	0.00	100.00	—
118,600	107,900	100.03	100.03	97.91	98.00	96.66	96.57
0	0	100.00	100.00	100.00	100.00	185.83	185.83
0	0	—	—	—	—	—	—
0	27,800	100.00	100.00	99.99	100.00	120.59	120.59
0	0	—	—	—	—	—	—
0	27,800	100.00	100.00	99.99	100.00	120.59	120.59
0	79,655,914	100.00	100.00	99.66	99.64	98.08	98.10
0	0	100.00	100.00	100.00	99.71	92.43	92.71
0	79,655,914	100.00	100.00	99.67	99.64	98.06	98.08
0	0	100.00	100.00	100.00	100.00	96.89	96.89
0	0	100.00	100.00	100.00	100.00	101.61	101.61
0	0	—	—	—	—	—	—
0	0	100.00	100.00	100.00	100.00	101.61	101.61

(2) 地方振興局別

(単位:円、%)

地方 振興局	区分	調定額 B	収入額 C	過誤納金 未処理額 D	不納 欠損額	未納 繰越額	徴収率 C-D / B		調定額・ 収入額 前年度対比	
							本年 度%	前年 度%	調定 額%	収入 額%
県北	現	57,013,072,162	56,676,784,883	0	269,555	336,017,724	99.41	99.46	99.32	99.27
	滞	984,273,477	262,959,257	74,400	54,373,424	667,015,196	26.71	27.74	97.43	93.85
	計	57,997,345,639	56,939,744,140	74,400	54,642,979	1,003,032,920	98.18	98.22	99.29	99.25
県中	現	58,414,232,886	57,929,130,085	15,608	588,410	484,529,999	99.17	99.20	101.41	101.38
	滞	1,293,961,933	400,900,913	100	64,855,989	828,205,131	30.98	31.81	93.63	91.19
	計	59,708,194,819	58,330,030,998	15,708	65,444,399	1,312,735,130	97.69	97.62	101.23	101.30
県南	現	12,088,998,531	12,020,147,110	34,500	26,961	68,858,960	99.43	99.40	98.85	98.89
	滞	290,668,346	77,982,942	0	34,081,367	178,604,037	26.83	29.46	83.50	76.04
	計	12,379,666,877	12,098,130,052	34,500	34,108,328	247,462,997	97.73	97.46	98.43	98.70
会津	現	16,813,474,271	16,731,043,440	0	102,991	82,327,840	99.51	99.38	118.49	118.65
	滞	226,428,998	81,703,193	116,024	15,473,133	129,368,696	36.03	47.01	80.68	61.92
	計	17,039,903,269	16,812,746,633	116,024	15,576,124	211,696,536	98.67	98.36	117.76	118.12
南会津	現	2,038,305,011	2,031,593,273	19,836	14,795	6,716,779	99.67	99.73	96.26	96.20
	滞	14,833,232	4,931,687	0	271,282	9,630,263	33.25	34.16	100.86	98.16
	計	2,053,138,243	2,036,524,960	19,836	286,077	16,347,042	99.19	99.28	96.29	96.20
相双	現	21,857,858,628	21,723,609,917	0	33,000	134,215,711	99.39	99.39	90.47	90.46
	滞	381,860,263	105,119,082	0	12,013,967	264,727,214	27.53	42.84	84.23	54.13
	計	22,239,718,891	21,828,728,999	0	12,046,967	398,942,925	98.15	98.35	90.35	90.17
いわき	現	31,962,699,358	31,684,835,066	29,507	232,322	277,661,477	99.13	98.89	104.87	105.12
	滞	842,160,420	246,812,945	0	48,490,848	546,856,627	29.31	32.60	100.12	90.01
	計	32,804,859,778	31,931,648,011	29,507	48,723,170	824,518,104	97.34	97.11	104.74	104.98
税務課	現	40,340,083,903	40,340,083,903	0	0	0	100.00	100.00	100.22	100.22
合計	現	240,528,724,750	239,137,227,677	99,451	1,268,034	1,390,328,490	99.42	99.40	100.88	100.90
	滞	4,034,186,669	1,180,410,019	190,524	229,560,010	2,624,407,164	29.26	32.97	93.16	82.67
	計	244,562,911,419	240,317,637,696	289,975	230,828,044	4,014,735,654	98.26	98.22	100.74	100.79

(3) 税目別・地方振興局別

1) 個人県民税

(単位:円、%)

区 分		調定額 A	収入額 B	過誤納金 未処理額 C	不 納 欠損額	未 納 繰越額	収入 (B-C)	
							歩合 A	
							本年度	前年度
地方振興局								
県北	現	15,780,352,057	15,550,888,471	0	255,734	229,207,852	98.55	98.52
	滞	734,861,265	209,794,727	0	41,418,862	483,647,676	28.55	27.04
	計	16,515,213,322	15,760,683,198	0	41,674,596	712,855,528	95.43	95.16
県中	現	17,313,399,353	17,046,422,609	0	543,010	266,433,734	98.46	98.42
	滞	881,057,752	234,740,904	0	58,788,206	587,528,642	26.64	27.70
	計	18,194,457,105	17,281,163,513	0	59,331,216	853,962,376	94.98	94.71
県南	現	4,241,960,141	4,194,094,649	0	26,961	47,838,531	98.87	98.74
	滞	201,910,936	58,705,397	0	15,429,077	127,776,462	29.07	27.51
	計	4,443,871,077	4,252,800,046	0	15,456,038	175,614,993	95.70	94.90
会津	現	6,535,238,600	6,471,370,754	0	102,991	63,764,855	99.02	98.99
	滞	157,968,029	60,389,520	0	4,369,224	93,209,285	38.23	38.29
	計	6,693,206,629	6,531,760,274	0	4,472,215	156,974,140	97.59	97.52
南会津	現	592,469,386	587,194,372	0	0	5,275,014	99.11	99.21
	滞	13,164,740	4,447,107	0	176,882	8,540,751	33.78	34.36
	計	605,634,126	591,641,479	0	176,882	13,815,765	97.69	97.67
相双	現	5,149,060,988	5,057,886,229	0	0	91,174,759	98.23	97.96
	滞	284,718,742	63,911,196	0	6,455,712	214,351,834	22.45	28.57
	計	5,433,779,730	5,121,797,425	0	6,455,712	305,526,593	94.26	94.38
いわき	現	11,328,884,034	11,102,208,271	0	232,322	226,443,441	98.00	97.78
	滞	672,548,351	217,772,928	0	29,127,937	425,647,486	32.38	34.47
	計	12,001,432,385	11,319,981,199	0	29,360,259	652,090,927	94.32	93.95
合計	現	60,941,364,559	60,010,065,355	0	1,161,018	930,138,186	98.47	98.38
	滞	2,946,229,815	849,761,779	0	155,765,900	1,940,702,136	28.84	29.73
	計	63,887,594,374	60,859,827,134	0	156,926,918	2,870,840,322	95.26	94.99

2) 法人県民税

(単位:円、%)

区 分		調定額 A	収入額 B	過誤納金 未処理額 C	不 納 欠損額	未 納 繰越額	収入 (B-C)	
							歩合 A	
							本年度	前年度
地方振興局								
県北	現	2,185,071,800	2,177,957,400	0	13,821	7,100,579	99.67	99.70
	滞	17,388,361	3,824,624	0	1,081,608	12,482,129	22.00	20.60
	計	2,202,460,161	2,181,782,024	0	1,095,429	19,582,708	99.06	99.25
県中	現	2,795,269,500	2,785,642,034	0	0	9,627,466	99.66	99.80
	滞	20,710,489	3,441,146	0	739,239	16,530,104	16.62	28.59
	計	2,815,979,989	2,789,083,180	0	739,239	26,157,570	99.04	99.21
県南	現	764,918,900	764,636,656	0	0	282,244	99.96	99.87
	滞	2,131,442	468,219	0	876,550	786,673	21.97	22.94
	計	767,050,342	765,104,875	0	876,550	1,068,917	99.75	99.64
会津	現	499,281,500	498,297,013	0	0	984,487	99.80	99.77
	滞	3,598,271	518,628	0	1,017,226	2,062,417	14.41	18.03
	計	502,879,771	498,815,641	0	1,017,226	3,046,904	99.19	99.19
南会津	現	48,946,400	48,667,605	0	14,795	264,000	99.43	99.96
	滞	22,000	22,000	0	0	0	100.00	100.00
	計	48,968,400	48,689,605	0	14,795	264,000	99.43	99.96
相双	現	852,366,600	850,784,000	0	33,000	1,549,600	99.81	99.63
	滞	5,817,088	2,604,018	0	901,030	2,312,040	44.76	86.55
	計	858,183,688	853,388,018	0	934,030	3,861,640	99.44	99.33
いわき	現	1,522,190,400	1,519,971,197	11,000	0	2,230,203	99.85	99.42
	滞	7,074,678	1,185,561	0	272,250	5,616,867	16.76	29.71
	計	1,529,265,078	1,521,156,758	11,000	272,250	7,847,070	99.47	99.24
合計	現	8,668,045,100	8,645,955,905	11,000	61,616	22,038,579	99.75	99.70
	滞	56,742,329	12,064,196	0	4,887,903	39,790,230	21.26	46.81
	計	8,724,787,429	8,658,020,101	11,000	4,949,519	61,828,809	99.23	99.28

3) 県民税利子割

(単位:円、%)

区 分		調定額 A	収入額 B	過誤納金 未処理額 C	不 納 欠損額	未 納 繰越額	収入 (B-C)	
							歩合 A	
							本年度	前年度
地方振興局								
県北	現	109,265,850	109,265,850	0	0	0	100.00	100.00
	滞	0	0	0	0	0	—	—
	計	109,265,850	109,265,850	0	0	0	100.00	100.00
県中	現	436,399,070	436,399,070	0	0	0	100.00	100.00
	滞	0	0	0	0	0	—	—
	計	436,399,070	436,399,070	0	0	0	100.00	100.00
県南	現	8,182,961	8,182,961	0	0	0	100.00	100.00
	滞	0	0	0	0	0	—	—
	計	8,182,961	8,182,961	0	0	0	100.00	100.00
会津	現	20,352,553	20,352,553	0	0	0	100.00	100.00
	滞	0	0	0	0	0	—	—
	計	20,352,553	20,352,553	0	0	0	100.00	100.00
南会津	現	307,816	307,816	0	0	0	100.00	100.00
	滞	0	0	0	0	0	—	—
	計	307,816	307,816	0	0	0	100.00	100.00
相双	現	12,644,911	12,644,911	0	0	0	100.00	100.00
	滞	0	0	0	0	0	—	—
	計	12,644,911	12,644,911	0	0	0	100.00	100.00
いわき	現	18,697,252	18,697,252	0	0	0	100.00	100.00
	滞	0	0	0	0	0	—	—
	計	18,697,252	18,697,252	0	0	0	100.00	100.00
合計	現	605,850,413	605,850,413	0	0	0	100.00	100.00
	滞	0	0	0	0	0	—	—
	計	605,850,413	605,850,413	0	0	0	100.00	100.00

4) 県民税配当割

(単位:円、%)

区 分		調定額	収入額	過誤納金 未処理額	不 納 欠損額	未 納 繰越額	収入 (B-C)	
							歩合 A	
地方振興局		A	B	C			本年度	前年度
県北	現	1,271,851,729	1,271,851,729	0	0	0	100.00	100.00
	計	1,271,851,729	1,271,851,729	0	0	0	100.00	100.00

5) 県民税株式等譲渡所得割

区 分		調定額	収入額	過誤納金 未処理額	不 納 欠損額	未 納 繰越額	収入 (B-C)	
							歩合 A	
地方振興局		A	B	C			本年度	前年度
県北	現	1,202,570,016	1,202,570,016	0	0	0	100.00	100.00
	計	1,202,570,016	1,202,570,016	0	0	0	100.00	100.00

6) 個人事業税

(単位:円、%)

区 分		調定額 A	収入額 B	過誤納金 未処理額 C	不 納 欠損額	未 納 繰越額	収入 (B-C)	
							歩合 A	
							本年度	前年度
地方振興局								
県北	現	574,814,200	546,802,750	0	0	28,011,450	95.13	97.95
	滞	20,639,498	8,516,687	0	2,101,227	10,021,584	41.26	39.56
	計	595,453,698	555,319,437	0	2,101,227	38,033,034	93.26	96.32
県中	現	679,732,400	658,834,211	0	0	20,898,189	96.93	97.65
	滞	56,856,431	12,100,171	0	2,500,576	42,255,684	21.28	26.83
	計	736,588,831	670,934,382	0	2,500,576	63,153,873	91.09	92.22
県南	現	135,126,300	131,845,611	0	0	3,280,689	97.57	98.82
	滞	2,800,004	1,309,488	0	147,481	1,343,035	46.77	55.39
	計	137,926,304	133,155,099	0	147,481	4,623,724	96.54	97.97
会津	現	200,518,200	197,541,617	0	0	2,976,583	98.52	97.80
	滞	7,212,319	3,932,583	0	250,918	3,028,818	54.53	24.28
	計	207,730,519	201,474,200	0	250,918	6,005,401	96.99	96.49
南会津	現	16,357,200	16,243,700	0	0	113,500	99.31	99.93
	滞	15,500	0	0	0	15,500	0.00	—
	計	16,372,700	16,243,700	0	0	129,000	99.21	99.93
相双	現	353,216,400	350,822,200	0	0	2,394,200	99.32	98.33
	滞	8,837,951	2,496,581	0	62,800	6,278,570	28.25	94.84
	計	362,054,351	353,318,781	0	62,800	8,672,770	97.59	98.01
いわき	現	436,341,900	427,163,962	4,507	0	9,182,445	97.90	99.08
	滞	15,156,264	2,323,726	0	96,822	12,735,716	15.33	15.15
	計	451,498,164	429,487,688	4,507	96,822	21,918,161	95.12	96.66
合計	現	2,396,106,600	2,329,254,051	4,507	0	66,857,056	97.21	98.19
	滞	111,517,967	30,679,236	0	5,159,824	75,678,907	27.51	48.46
	計	2,507,624,567	2,359,933,287	4,507	5,159,824	142,535,963	94.11	95.61

7) 法人事業税

(単位:円、%)

区 分		調定額 A	収入額 B	過誤納金 未処理額 C	不 納 欠損額	未 納 繰越額	収入 (B-C)	
							歩合 A	
							本年度	前年度
地方振興局								
県北	現	15,926,974,600	15,900,027,003	0	0	26,947,597	99.83	99.87
	滞	31,945,503	6,206,372	0	434,254	25,304,877	19.43	20.27
	計	15,958,920,103	15,906,233,375	0	434,254	52,252,474	99.67	99.82
県中	現	13,752,452,100	13,719,536,776	0	0	32,915,324	99.76	99.94
	滞	48,165,678	5,928,121	0	306,600	41,930,957	12.31	16.79
	計	13,800,617,778	13,725,464,897	0	306,600	74,846,281	99.46	99.62
県南	現	3,685,501,400	3,685,249,000	0	0	252,400	99.99	99.97
	滞	2,483,305	174,852	0	986,605	1,321,848	7.04	26.34
	計	3,687,984,705	3,685,423,852	0	986,605	1,574,248	99.93	99.94
会津	現	4,994,293,200	4,993,599,882	0	0	693,318	99.99	99.98
	滞	2,582,865	295,711	0	1,427,001	860,153	11.45	29.10
	計	4,996,876,065	4,993,895,593	0	1,427,001	1,553,471	99.94	99.90
南会津	現	884,384,600	884,384,600	0	0	0	100.00	100.00
	滞	0	0	0	0	0	—	—
	計	884,384,600	884,384,600	0	0	0	100.00	100.00
相双	現	9,165,197,700	9,159,161,534	0	0	6,036,166	99.93	99.82
	滞	52,147,771	26,441,506	0	2,496,700	23,209,565	50.70	53.79
	計	9,217,345,471	9,185,603,040	0	2,496,700	29,245,731	99.66	99.54
いわき	現	8,798,167,100	8,789,270,930	0	0	8,896,170	99.90	99.36
	滞	37,784,270	4,351,592	0	20,000	33,412,678	11.52	45.84
	計	8,835,951,370	8,793,622,522	0	20,000	42,308,848	99.52	99.32
合計	現	57,206,970,700	57,131,229,725	0	0	75,740,975	99.87	99.82
	滞	175,109,392	43,398,154	0	5,671,160	126,040,078	24.78	37.19
	計	57,382,080,092	57,174,627,879	0	5,671,160	201,781,053	99.64	99.66

8) 不動産取得税

(単位:円、%)

区 分		調定額 A	収入額 B	過誤納金 未処理額 C	不 納 欠損額	未 納 繰越額	収入 (B-C)	
							歩合 A	
							本年度	前年度
地方振興局								
県北	現	855,451,000	848,275,550	0	0	7,175,450	99.16	99.16
	滞	53,172,004	4,829,744	0	4,859,845	43,482,415	9.08	37.56
	計	908,623,004	853,105,294	0	4,859,845	50,657,865	93.89	93.48
県中	現	1,052,223,500	1,043,210,851	0	0	9,012,649	99.14	98.99
	滞	25,787,193	9,895,314	0	148,500	15,743,379	38.37	11.08
	計	1,078,010,693	1,053,106,165	0	148,500	24,756,028	97.69	93.18
県南	現	455,729,700	454,814,100	0	0	915,600	99.80	99.48
	滞	35,919,419	4,454,174	0	7,433,700	24,031,545	12.40	37.32
	計	491,649,119	459,268,274	0	7,433,700	24,947,145	93.41	90.58
会津	現	492,762,600	490,110,800	0	0	2,651,800	99.46	99.02
	滞	19,388,973	4,529,247	116,024	5,276,527	9,699,223	22.76	75.37
	計	512,151,573	494,640,047	116,024	5,276,527	12,351,023	96.56	94.68
南会津	現	19,071,300	19,071,300	0	0	0	100.00	99.94
	滞	19,900	19,900	0	0	0	100.00	100.00
	計	19,091,200	19,091,200	0	0	0	100.00	99.94
相双	現	788,503,100	763,950,900	0	0	24,552,200	96.89	99.46
	滞	5,675,882	1,136,872	0	9,900	4,529,110	20.03	22.47
	計	794,178,982	765,087,772	0	9,900	29,081,310	96.34	98.00
いわき	現	592,761,200	589,624,207	0	0	3,136,993	99.47	99.57
	滞	25,326,179	1,537,247	0	12,032,516	11,756,416	6.07	6.25
	計	618,087,379	591,161,454	0	12,032,516	14,893,409	95.64	96.74
合計	現	4,256,502,400	4,209,057,708	0	0	47,444,692	98.89	99.26
	滞	165,289,550	26,402,498	116,024	29,760,988	109,242,088	15.90	38.66
	計	4,421,791,950	4,235,460,206	116,024	29,760,988	156,686,780	95.78	94.36

9) 県たばこ税

(単位:円、%)

区 分	調定額 A	収入額 B	過誤納金 未処理額 C	不 納 欠損額	未 納 繰越額	収入 (B-C)		
						歩合 A		
						本年度	前年度	
地方振興局								
県中	現	2,453,723,982	2,453,723,982	0	0	0	100.00	100.00
	滞	0	0	0	0	0	-	-
	計	2,453,723,982	2,453,723,982	0	0	0	100.00	100.00

10) ゴルフ場利用税

(単位:円、%)

区 分	調定額 A	収入額 B	過誤納金 未処理額 C	不 納 欠損額	未 納 繰越額	収入 (B-C)		
						歩合 A		
						本年度	前年度	
地方振興局								
県北	現	82,218,475	82,218,475	0	0	0	100.00	100.00
	滞	3,226,848	0	0	0	3,226,848	0.00	0.00
	計	85,445,323	82,218,475	0	0	3,226,848	96.22	96.30
県中	現	89,637,250	89,637,250	0	0	0	100.00	100.00
	滞	0	0	0	0	0	-	-
	計	89,637,250	89,637,250	0	0	0	100.00	100.00
県南	現	144,301,000	141,651,850	0	0	2,649,150	98.16	100.00
	滞	0	0	0	0	0	-	-
	計	144,301,000	141,651,850	0	0	2,649,150	98.16	100.00
会津	現	59,238,050	59,238,050	0	0	0	100.00	100.00
	滞	0	0	0	0	0	-	-
	計	59,238,050	59,238,050	0	0	0	100.00	100.00
南会津	現	4,105,500	4,105,500	0	0	0	100.00	100.00
	滞	0	0	0	0	0	-	-
	計	4,105,500	4,105,500	0	0	0	100.00	100.00
相双	現	8,268,000	8,268,000	0	0	0	100.00	100.00
	滞	0	0	0	0	0	-	-
	計	8,268,000	8,268,000	0	0	0	100.00	100.00
いわき	現	237,164,525	237,164,525	0	0	0	100.00	100.00
	滞	4,896,127	100,000	0	1,180,229	3,615,898	2.04	0.00
	計	242,060,652	237,264,525	0	1,180,229	3,615,898	98.02	97.41
合計	現	624,932,800	622,283,650	0	0	2,649,150	99.58	100.00
	滞	8,122,975	100,000	0	1,180,229	6,842,746	1.23	0.00
	計	633,055,775	622,383,650	0	1,180,229	9,491,896	98.31	98.62

11) 地方消費税

(単位:円、%)

区 分	調定額 A	収入額 B	過誤納金 未処理額 C	不 納 欠損額	未 納 繰越額	収入 (B-C)		
						歩合 A		
						本年度	前年度	
地方振興局								
税務課	譲渡割	38,784,239,373	38,784,239,373	0	0	0	100.00	100.00
	貨物割	1,539,582,030	1,539,582,030	0	0	0	100.00	100.00
	計	40,323,821,403	40,323,821,403	0	0	0	100.00	100.00

12) 産業廃棄物税

(単位:円、%)

区 分	調定額 A	収入額 B	過誤納金 未処理額 C	不 納 欠損額	未 納 繰越額	収入 (B-C)		
						歩合 A		
						本年度	前年度	
地方振興局								
県北	現	125,053,103	125,053,103	0	0	0	100.00	100.00
	滞	0	0	0	0	0	-	-
	計	125,053,103	125,053,103	0	0	0	100.00	100.00
県中	現	6,482,250	6,482,250	0	0	0	100.00	100.00
	滞	0	0	0	0	0	-	-
	計	6,482,250	6,482,250	0	0	0	100.00	100.00
県南	現	168,300	168,300	0	0	0	100.00	100.00
	滞	0	0	0	0	0	-	-
	計	168,300	168,300	0	0	0	100.00	100.00
会津	現	30,921,572	30,921,572	0	0	0	100.00	100.00
	滞	0	0	0	0	0	-	-
	計	30,921,572	30,921,572	0	0	0	100.00	100.00
南会津	現	0	0	0	0	0	-	-
	滞	0	0	0	0	0	-	-
	計	0	0	0	0	0	-	-
相双	現	92,735,474	92,735,474	0	0	0	100.00	100.00
	滞	0	0	0	0	0	-	-
	計	92,735,474	92,735,474	0	0	0	100.00	100.00
いわき	現	220,984,080	220,984,080	0	0	0	100.00	100.00
	滞	0	0	0	0	0	-	-
	計	220,984,080	220,984,080	0	0	0	100.00	100.00
合計	現	476,344,779	476,344,779	0	0	0	100.00	100.00
	滞	0	0	0	0	0	-	-
	計	476,344,779	476,344,779	0	0	0	100.00	100.00

13) 自動車税

(単位:円、%)

区 分		調定額 A	収入額 B	過誤納金 未処理額 C	不 納 欠損額	未 納 繰越額	収入 (B-C)	
							歩合 A	
							本年度	前年度
地方振興局								
県北	現	7,864,519,000	7,827,027,802	0	0	37,491,198	99.52	99.54
	滞	123,039,998	29,787,103	74,400	4,477,628	88,849,667	24.15	26.52
	計	7,987,558,998	7,856,814,905	74,400	4,477,628	126,340,865	98.36	98.39
県中	現	8,528,749,183	8,461,062,420	15,608	45,400	67,656,971	99.21	99.15
	滞	176,925,366	50,390,233	100	2,372,868	124,162,365	28.48	32.69
	計	8,705,674,549	8,511,452,653	15,708	2,418,268	191,819,336	97.77	97.88
県南	現	2,366,067,100	2,354,050,204	34,500	0	12,051,396	99.49	99.39
	滞	43,580,058	11,027,630	0	9,207,954	23,344,474	25.30	23.74
	計	2,409,647,158	2,365,077,834	34,500	9,207,954	35,395,870	98.15	97.97
会津	現	3,313,726,300	3,302,469,503	0	0	11,256,797	99.66	99.57
	滞	35,487,867	11,846,830	0	3,132,237	20,508,800	33.38	31.87
	計	3,349,214,167	3,314,316,333	0	3,132,237	31,765,597	98.96	98.86
南会津	現	411,118,700	410,074,271	19,836	0	1,064,265	99.74	99.74
	滞	1,611,092	442,680	0	94,400	1,074,012	27.48	18.83
	計	412,729,792	410,516,951	19,836	94,400	2,138,277	99.46	99.60
相双	現	2,661,657,200	2,653,148,414	0	0	8,508,786	99.68	99.65
	滞	24,662,829	8,528,909	0	2,087,825	14,046,095	34.58	42.31
	計	2,686,320,029	2,661,677,323	0	2,087,825	22,554,881	99.08	99.03
いわき	現	5,537,873,499	5,510,143,074	14,000	0	27,744,425	99.50	99.47
	滞	79,204,351	19,541,891	0	5,642,494	54,019,966	24.67	28.52
	計	5,617,077,850	5,529,684,965	14,000	5,642,494	81,764,391	98.44	98.48
合計	現	30,683,710,982	30,517,975,688	83,944	45,400	165,773,838	99.46	99.42
	滞	484,511,561	131,565,276	74,500	27,015,406	326,005,379	27.14	30.05
	計	31,168,222,543	30,649,540,964	158,444	27,060,806	491,779,217	98.34	98.35

14) 鉱区税

(単位:円、%)

区 分		調定額 A	収入額 B	過誤納金 未処理額 C	不 納 欠損額	未 納 繰越額	収入 (B-C)	
							歩合 A	
							本年度	前年度
地方振興局								
県北	現	163,900	161,600	0	0	2,300	98.60	100.00
	滞	0	0	0	0	0	—	—
	計	163,900	161,600	0	0	2,300	98.60	100.00
県中	現	1,083,200	1,083,200	0	0	0	100.00	100.00
	滞	54,000	0	0	0	54,000	0.00	0.00
	計	1,137,200	1,083,200	0	0	54,000	95.25	95.87
県南	現	449,200	449,200	0	0	0	100.00	100.00
	滞	0	0	0	0	0	—	—
	計	449,200	449,200	0	0	0	100.00	100.00
会津	現	132,800	132,800	0	0	0	100.00	100.00
	滞	0	0	0	0	0	—	—
	計	132,800	132,800	0	0	0	100.00	100.00
南会津	現	101,200	101,200	0	0	0	100.00	100.00
	滞	0	0	0	0	0	—	—
	計	101,200	101,200	0	0	0	100.00	100.00
相双	現	500,800	500,800	0	0	0	100.00	100.00
	滞	0	0	0	0	0	—	—
	計	500,800	500,800	0	0	0	100.00	100.00
いわき	現	8,178,900	8,178,900	0	0	0	100.00	100.00
	滞	170,200	0	0	118,600	51,600	0.00	0.00
	計	8,349,100	8,178,900	0	118,600	51,600	97.96	97.97
合計	現	10,610,000	10,607,700	0	0	2,300	99.98	100.00
	滞	224,200	0	0	118,600	105,600	0.00	0.00
	計	10,834,200	10,607,700	0	118,600	107,900	97.91	98.00

15) 固定資産税

(単位:円、%)

区 分		調定額 A	収入額 B	過誤納金 未処理額 C	不 納 欠損額	未 納 繰越額	収入 (B-C)	
							歩合 A	
							本年度	前年度
地方振興局								
相 双	現	2,474,551,300	2,474,551,300	0	0	0	100.00	100.00
	計	2,474,551,300	2,474,551,300	0	0	0	100.00	100.00

16) 核燃料税

(単位:円、%)

区 分		調定額 A	収入額 B	過誤納金 未処理額 C	不 納 欠損額	未 納 繰越額	収入 (B-C)	
							歩合 A	
							本年度	前年度
地方振興局								
税務課	現	0	0	0	0	0	-	-
	計	0	0	0	0	0	-	-

17) 自動車取得税

(単位:円、%)

区 分		調定額 A	収入額 B	過誤納金 未処理額 C	不 納 欠損額	未 納 繰越額	収入 (B-C)	
							歩合 A	
							本年度	前年度
地方振興局								
県北	現	2,416,081,000	2,416,081,000	0	0	0	100.00	100.00
	滞	0	0	0	0	0	-	-
	計	2,416,081,000	2,416,081,000	0	0	0	100.00	100.00
いわき	現	739,048,100	739,020,300	0	0	27,800	99.99	100.00
	滞	0	0	0	0	0	-	-
	計	739,048,100	739,020,300	0	0	27,800	99.99	100.00
合計	現	3,155,129,100	3,155,101,300	0	0	27,800	99.99	100.00
	滞	0	0	0	0	0	-	-
	計	3,155,129,100	3,155,101,300	0	0	27,800	99.99	100.00

18) 軽油引取税

(単位:円、%)

区分 地方振興局		調定額 A	収入額 B	過誤納金 未処理額 C	不納 欠損額	未納 繰越額	収入 (B-C)	
							歩合 A	
							本年度	前年度
県北	現	8,618,685,432	8,618,604,134	0	0	81,298	99.99	100.00
	滞	0	0	0	0	0	—	—
	計	8,618,685,432	8,618,604,134	0	0	81,298	99.99	100.00
県中	現	11,305,081,098	11,227,095,432	0	0	77,985,666	99.31	99.25
	滞	84,405,024	84,405,024	0	0	0	100.00	100.00
	計	11,389,486,122	11,311,500,456	0	0	77,985,666	99.32	99.26
県南	現	286,593,529	285,004,579	0	0	1,588,950	99.45	99.46
	滞	1,843,182	1,843,182	0	0	0	100.00	100.00
	計	288,436,711	286,847,761	0	0	1,588,950	99.45	99.46
会津	現	667,008,896	667,008,896	0	0	0	100.00	99.97
	滞	190,674	190,674	0	0	0	100.00	—
	計	667,199,570	667,199,570	0	0	0	100.00	99.97
南会津	現	61,442,909	61,442,909	0	0	0	100.00	100.00
	滞	0	0	0	0	0	—	—
	計	61,442,909	61,442,909	0	0	0	100.00	100.00
相双	現	299,156,155	299,156,155	0	0	0	100.00	100.00
	滞	0	0	0	0	0	—	—
	計	299,156,155	299,156,155	0	0	0	100.00	100.00
いわき	現	2,522,408,368	2,522,408,368	0	0	0	100.00	100.00
	滞	0	0	0	0	0	—	0.00
	計	2,522,408,368	2,522,408,368	0	0	0	100.00	99.99
合計	現	23,760,376,387	23,680,720,473	0	0	79,655,914	99.66	99.64
	滞	86,438,880	86,438,880	0	0	0	100.00	99.71
	計	23,846,815,267	23,767,159,353	0	0	79,655,914	99.67	99.64

19) 狩猟税

(単位:円、%)

区分 地方振興局		調定額 A	収入額 B	過誤納金 未処理額 C	不納 欠損額	未納 繰越額	収入 (B-C)	
							歩合 A	
							本年度	前年度
税務課	現	16,262,500	16,262,500	0	0	0	100.00	100.00
計	現	16,262,500	16,262,500	0	0	0	100.00	100.00

2 平成29年度税外収入決算額

(1) 科目別

(単位:円、%)

区 分 科 目	予算額 A	調定額 B	収入額 C	過誤納金 未処理額 D	不納欠損額	未納繰越額	対予算 C-D A		徴収率 C-D B		調定額・収入額 前年度対比	
							本年度	前年度	本年度	前年度	調定額	収入額
税 外 収 入	277,428,200	432,747,359	320,133,061	644,884	4,302,359	108,956,823	115.16	119.97	73.83	76.59	99.50	95.91
延 滞 金	238,864,000	320,060,283	258,141,242	643,416	2,656,497	59,905,960	107.80	119.20	80.45	81.88	93.30	91.69
加 算 金	36,994,000	111,116,876	60,421,619	1,468	1,645,862	49,050,863	163.32	124.75	54.38	56.47	121.99	117.47
過少申告加算金	2,098,000	5,795,907	5,245,641	0	0	550,266	250.03	123.51	90.51	93.51	54.99	53.22
不申告加算金	8,092,000	13,882,439	9,090,046	1,468	280,702	4,513,159	112.32	148.03	65.47	43.84	182.88	273.17
重加算金	26,804,000	91,438,530	46,085,932	0	1,365,160	43,987,438	171.94	123.38	50.40	52.43	125.33	120.48
滞 納 処 分 費	1,570,200	1,570,200	1,570,200	0	0	0	100.00	100.00	100.00	100.00	193.92	193.92

(2) 地方振興局別

1) 税外収入計

(単位:円、%)

区分 地方振興局		調定額 A	収入額 B	過誤納金 未処理額 C	不納欠損額	未納繰越額	収入歩合 B-C	
							A	
							本年度	前年度
県北	現	80,591,241	73,953,609	62,064	7,448	6,692,248	91.69	88.31
	滞	21,244,474	3,401,480	0	134,973	17,708,021	16.01	20.43
	計	101,835,715	77,355,089	62,064	142,421	24,400,269	75.90	77.91
県中	現	94,509,630	79,123,899	83,727	0	15,469,458	83.63	91.89
	滞	29,977,681	5,208,395	100	1,129,507	23,639,879	17.37	19.52
	計	124,487,311	84,332,294	83,827	1,129,507	39,109,337	67.68	74.88
県南	現	26,943,679	26,472,169	27,800	29,800	469,510	98.15	91.20
	滞	6,247,381	1,160,184	0	736,093	4,351,104	18.57	22.76
	計	33,191,060	27,632,353	27,800	765,893	4,820,614	83.17	77.06
会津	現	24,833,627	24,197,954	39,910	0	675,583	97.28	75.17
	滞	14,165,872	4,270,836	0	590,486	9,304,550	30.15	26.64
	計	38,999,499	28,468,790	39,910	590,486	9,980,133	72.90	72.32
南会津	現	1,969,345	1,968,197	2,800	0	3,948	99.80	99.55
	滞	6,886	6,886	0	0	0	100.00	94.23
	計	1,976,231	1,975,083	2,800	0	3,948	99.80	99.49
相双	現	46,087,950	42,664,268	353,183	0	3,776,865	91.81	83.50
	滞	5,647,967	1,213,927	200	179,900	4,254,340	21.49	35.98
	計	51,735,917	43,878,195	353,383	179,900	8,031,205	84.13	80.49
いわき	現	60,602,904	53,873,081	75,100	0	6,804,923	88.77	91.56
	滞	19,918,722	2,618,176	0	1,494,152	15,806,394	13.14	23.36
	計	80,521,626	56,491,257	75,100	1,494,152	22,611,317	70.06	77.78
税務課	現	0	0	0	0	0	—	—
	滞	0	0	0	0	0	—	—
	計	0	0	0	0	0	—	—
合計	現	335,538,376	302,253,177	644,584	37,248	33,892,535	89.89	87.91
	滞	97,208,983	17,879,884	300	4,265,111	75,064,288	18.39	21.74
	計	432,747,359	320,133,061	644,884	4,302,359	108,956,823	73.83	76.59

2) 延滞金

(単位:円、%)

区分 地方振興局		調定額 A	収入額 B	過誤納金 未処理額 C	不納欠損額	未納繰越額	収入歩合 B-C	
							A	
							本年度	前年度
県北	現	61,363,651	57,148,475	62,064	7,448	4,269,792	93.03	92.71
	滞	14,209,526	3,401,480	0	121,261	10,686,785	23.94	20.45
	計	75,573,177	60,549,955	62,064	128,709	14,956,577	80.04	80.91
県中	現	76,804,204	71,834,833	83,727	0	5,053,098	93.42	92.96
	滞	14,210,101	3,683,476	100	159,966	10,366,759	25.92	38.18
	計	91,014,305	75,518,309	83,827	159,966	15,419,857	82.88	84.66
県南	現	25,758,324	25,301,014	27,800	29,800	455,310	98.12	91.06
	滞	6,034,725	1,157,858	0	563,008	4,313,859	19.19	22.88
	計	31,793,049	26,458,872	27,800	592,808	4,769,169	83.13	76.07
会津	現	20,646,389	20,243,876	39,910	0	442,423	97.86	90.54
	滞	4,668,758	2,568,992	0	102,462	1,997,304	55.03	35.78
	計	25,315,147	22,812,868	39,910	102,462	2,439,727	89.96	87.93
南会津	現	756,416	755,268	2,800	0	3,948	99.48	99.17
	滞	6,886	6,886	0	0	0	100.00	94.23
	計	763,302	762,154	2,800	0	3,948	99.48	99.06
相双	現	28,484,802	25,198,920	351,715	0	3,637,597	87.23	84.37
	滞	4,085,513	990,554	200	179,900	2,915,259	24.24	31.17
	計	32,570,315	26,189,474	351,915	179,900	6,552,856	79.33	80.42
いわき	現	47,773,395	43,971,136	75,100	0	3,877,359	91.88	94.60
	滞	15,257,593	1,878,474	0	1,492,652	11,886,467	12.31	16.22
	計	63,030,988	45,849,610	75,100	1,492,652	15,763,826	72.62	78.63
税務課	現	0	0	0	0	0	—	—
	滞	0	0	0	0	0	—	—
	計	0	0	0	0	0	—	—
合計	現	261,587,181	244,453,522	643,116	37,248	17,739,527	93.20	92.01
	滞	58,473,102	13,687,720	300	2,619,249	42,166,433	23.41	25.48
	計	320,060,283	258,141,242	643,416	2,656,497	59,905,960	80.45	81.88

3) 加算金計

(単位:円、%)

区分	調定額	収入額	過誤納金 未処理額	不納欠損額	未納繰越額	収入歩合		
						B-C		
						本年度	前年度	
地方振興局	A	B	C					
県北	現	19,227,590	16,805,134	0	0	2,422,456	87.40	72.98
	滞	7,034,948	0	0	13,712	7,021,236	0.00	20.32
	計	26,262,538	16,805,134	0	13,712	9,443,692	63.99	66.81
県中	現	17,704,126	7,287,766	0	0	10,416,360	41.16	85.27
	滞	15,767,580	1,524,919	0	969,541	13,273,120	9.67	0.83
	計	33,471,706	8,812,685	0	969,541	23,689,480	26.33	41.00
県南	現	367,855	353,655	0	0	14,200	96.14	91.82
	滞	212,656	2,326	0	173,085	37,245	1.09	12.05
	計	580,511	355,981	0	173,085	51,445	61.32	88.99
会津	現	3,435,838	3,202,678	0	0	233,160	93.21	24.13
	滞	9,497,114	1,701,844	0	488,024	7,307,246	17.92	11.90
	計	12,932,952	4,904,522	0	488,024	7,540,406	37.92	22.98
南会津	現	1,212,929	1,212,929	0	0	0	100.00	100.00
	滞	0	0	0	0	0	-	-
	計	1,212,929	1,212,929	0	0	0	100.00	100.00
相双	現	17,603,148	17,465,348	1,468	0	139,268	99.21	80.60
	滞	1,562,454	223,373	0	0	1,339,081	14.30	85.77
	計	19,165,602	17,688,721	1,468	0	1,478,349	92.29	80.73
いわき	現	12,829,509	9,901,945	0	0	2,927,564	77.18	79.75
	滞	4,661,129	739,702	0	1,500	3,919,927	15.87	51.10
	計	17,490,638	10,641,647	0	1,500	6,847,491	60.84	74.02
税務課	現	0	0	0	0	0	-	-
	滞	0	0	0	0	0	-	-
	計	0	0	0	0	0	-	-
合計	現	72,380,995	56,229,455	1,468	0	16,153,008	77.68	70.48
	滞	38,735,881	4,192,164	0	1,645,862	32,897,855	10.82	12.96
	計	111,116,876	60,421,619	1,468	1,645,862	49,050,863	54.38	56.47

ア 過少申告加算金

(単位:円、%)

区分	調定額	収入額	過誤納金 未処理額	不納欠損額	未納繰越額	収入歩合		
						B-C		
						本年度	前年度	
地方振興局	A	B	C					
県北	現	1,116,004	1,066,068	0	0	49,936	95.53	99.36
	滞	70,059	0	0	0	70,059	0.00	0.00
	計	1,186,063	1,066,068	0	0	119,995	89.88	99.07
県中	現	1,256,152	1,250,348	0	0	5,804	99.54	100.00
	滞	427,556	75,356	0	0	352,200	17.62	0.00
	計	1,683,708	1,325,704	0	0	358,004	78.74	68.05
県南	現	253,187	253,187	0	0	0	100.00	100.00
	滞	0	0	0	0	0	-	-
	計	253,187	253,187	0	0	0	100.00	100.00
会津	現	1,988,222	1,988,222	0	0	0	100.00	100.00
	滞	0	0	0	0	0	-	-
	計	1,988,222	1,988,222	0	0	0	100.00	100.00
南会津	現	37,876	37,876	0	0	0	100.00	100.00
	滞	0	0	0	0	0	-	-
	計	37,876	37,876	0	0	0	100.00	100.00
相双	現	180,131	179,297	0	0	834	99.54	100.00
	滞	0	0	0	0	0	-	-
	計	180,131	179,297	0	0	834	99.54	100.00
いわき	現	283,188	283,188	0	0	0	100.00	100.00
	滞	183,532	112,099	0	0	71,433	61.08	0.00
	計	466,720	395,287	0	0	71,433	84.69	85.40
税務課	現	0	0	0	0	0	-	-
	滞	0	0	0	0	0	-	-
	計	0	0	0	0	0	-	-
合計	現	5,114,760	5,058,186	0	0	56,574	98.89	99.51
	滞	681,147	187,455	0	0	493,692	27.52	0.00
	計	5,795,907	5,245,641	0	0	550,266	90.51	93.51

イ 不申告加算金

(単位:円、%)

区分	調定額	収入額	過誤納金 未処理額 C	不納欠損額	未納繰越額	収入歩合 B-C			
						A	B	A	
								本年度	前年度
地方振興局									
県北	現	6,262,282	5,996,061	0	0	266,221	95.75	61.68	
	滞	256,158	0	0	13,712	242,446	0.00	10.55	
	計	6,518,440	5,996,061	0	13,712	508,667	91.99	43.64	
県中	現	1,068,264	658,211	0	0	410,053	61.62	79.12	
	滞	2,948,927	61,965	0	33,341	2,853,621	2.10	2.42	
	計	4,017,191	720,176	0	33,341	3,263,674	17.93	21.26	
県南	現	39,333	25,133	0	0	14,200	63.90	40.00	
	滞	210,775	2,326	0	173,085	35,364	1.10	12.39	
	計	250,108	27,459	0	173,085	49,564	10.98	34.26	
会津	現	127,791	127,791	0	0	0	100.00	67.18	
	滞	107,263	46,203	0	59,064	1,996	43.07	26.22	
	計	235,054	173,994	0	59,064	1,996	74.02	46.86	
南会津	現	11,844	11,844	0	0	0	100.00	100.00	
	滞	0	0	0	0	0	-	-	
	計	11,844	11,844	0	0	0	100.00	100.00	
相双	現	1,727,647	1,590,681	1,468	0	138,434	91.99	76.92	
	滞	300,343	223,373	0	0	76,970	74.37	85.77	
	計	2,027,990	1,814,054	1,468	0	215,404	89.38	78.23	
いわき	現	392,555	343,867	0	0	48,688	87.60	90.66	
	滞	429,257	2,591	0	1,500	425,166	0.60	0.00	
	計	821,812	346,458	0	1,500	473,854	42.16	57.71	
税務課	現	0	0	0	0	0	-	-	
	滞	0	0	0	0	0	-	-	
	計	0	0	0	0	0	-	-	
合計	現	9,629,716	8,753,588	1,468	0	877,596	90.89	78.57	
	滞	4,252,723	336,458	0	280,702	3,635,563	7.91	7.92	
	計	13,882,439	9,090,046	1,468	280,702	4,513,159	65.47	43.84	

ウ 重加算金

(単位:円、%)

区分	調定額	収入額	過誤納金 未処理額 C	不納欠損額	未納繰越額	収入歩合 B-C			
						A	B	A	
								本年度	前年度
地方振興局									
県北	現	11,849,304	9,743,005	0	0	2,106,299	82.22	55.23	
	滞	6,708,731	0	0	0	6,708,731	0.00	21.20	
	計	18,558,035	9,743,005	0	0	8,815,030	52.50	49.32	
県中	現	15,379,710	5,379,207	0	0	10,000,503	34.98	84.58	
	滞	12,391,097	1,387,598	0	936,200	10,067,299	11.20	0.46	
	計	27,770,807	6,766,805	0	936,200	20,067,802	24.37	42.67	
県南	現	75,335	75,335	0	0	0	100.00	100.00	
	滞	1,881	0	0	0	1,881	0.00	0.00	
	計	77,216	75,335	0	0	1,881	97.56	99.88	
会津	現	1,319,825	1,086,665	0	0	233,160	82.33	22.92	
	滞	9,389,851	1,655,641	0	428,960	7,305,250	17.63	10.54	
	計	10,709,676	2,742,306	0	428,960	7,538,410	25.61	21.84	
南会津	現	1,163,209	1,163,209	0	0	0	100.00	100.00	
	滞	0	0	0	0	0	-	-	
	計	1,163,209	1,163,209	0	0	0	100.00	100.00	
相双	現	15,695,370	15,695,370	0	0	0	100.00	80.88	
	滞	1,262,111	0	0	0	1,262,111	0.00	-	
	計	16,957,481	15,695,370	0	0	1,262,111	92.56	80.88	
いわき	現	12,153,766	9,274,890	0	0	2,878,876	76.31	77.58	
	滞	4,048,340	625,012	0	0	3,423,328	15.44	59.92	
	計	16,202,106	9,899,902	0	0	6,302,204	61.10	74.15	
税務課	現	0	0	0	0	0	-	-	
	滞	0	0	0	0	0	-	-	
	計	0	0	0	0	0	-	-	
合計	現	57,636,519	42,417,681	0	0	15,218,838	73.60	64.70	
	滞	33,802,011	3,668,251	0	1,365,160	28,768,600	10.85	14.47	
	計	91,438,530	46,085,932	0	1,365,160	43,987,438	50.40	52.43	

3 平成29年度県税の納税義務者等

(1) 税目別

(単位:人、件)

税目	区分	調定		収入		不納欠損		未納繰越		督促件数	過誤納金 未処理件数
		義務者数	件数	義務者数	件数	義務者数	件数	義務者数	件数		
法人県民税	現	44,242	61,722	43,784	61,118	4	5	454	599	2,986	1
	滞		1,430		356	73	149	439	925	11	0
	計	44,242	63,152	43,784	61,474	77	154	893	1,524	2,997	1
県民税利子割	現	334	6,251	334	6,251	0	0	0	0	0	0
県民税配当割	現	3,265	7,274	3,265	7,274	0	0	0	0	0	0
県民税譲渡割	現	138	404	138	404	0	0	0	0	0	0
個人事業税	現	13,477	26,483	13,252	26,060	0	0	225	423	3,226	1
	滞		834		307	15	36	218	491	0	0
	計	13,477	27,317	13,252	26,367	15	36	443	914	3,226	1
法人事業税	現	18,493	31,878	18,358	31,678	0	0	135	200	1,026	0
	滞		379		98	19	41	150	240	4	0
	計	18,493	32,257	18,358	31,776	19	41	285	440	1,030	0
地方消費税	譲	1	12	1	12	0	0	0	0	0	0
	貸	1	12	1	12	0	0	0	0	0	0
	計	2	24	2	24	0	0	0	0	0	0
不動産取得税	現	16,418	23,159	16,223	22,764	0	0	195	395	2,689	0
	滞		771		163	22	30	463	578	0	2
	計	16,418	23,930	16,223	22,927	22	30	658	973	2,689	2
県たばこ税	現	836	980	836	980	0	0	0	0	11	0
	滞		0		0	0	0	0	0	0	0
	計	836	980	836	980	0	0	0	0	11	0
ゴルフ場利用税	現	47	472	46	468	0	0	1	4	16	0
	滞		16		0	2	6	2	10	0	0
	計	47	488	46	468	2	6	3	14	16	0
自動車税	現	629,751	919,769	626,004	915,519	1	1	3,746	4,249	106,472	6
	滞		12,989		3,444	416	758	4,306	8,787	1	2
	計	629,751	932,758	626,004	918,963	417	759	8,052	13,036	106,473	8
鉱区税	現	44	102	43	101	0	0	1	1	2	0
	滞		13		0	1	4	2	9	0	0
	計	44	115	43	101	1	4	3	10	2	0
固定資産税	現	1	6	1	6	0	0	0	0	0	0
核燃料税	現	0	0	0	0	0	0	0	0	0	0
自動車取得税	現	32,764	43,976	32,763	43,975	0	0	1	1	1	0
	滞		0		0	0	0	0	0	0	0
	計	32,764	43,976	32,763	43,975	0	0	1	1	1	0
軽油引取税	現	181	2,701	178	2,698	0	0	3	3	97	0
	滞		3		3	0	0	0	0	0	0
	計	181	2,704	178	2,701	0	0	3	3	97	0
狩猟税	現	1	2	1	2	0	0	0	0	0	0
産業廃棄物税	現	27	133	27	133	0	0	0	0	0	0
	滞		0		0	0	0	0	0	0	0
	計	27	133	27	133	0	0	0	0	0	0
県税計	現	760,021	1,125,336	755,255	1,119,455	5	6	4,761	5,875	116,526	8
	滞	-	16,435	-	4,371	548	1,024	5,580	11,040	16	4
	計	760,021	1,141,771	755,255	1,123,826	553	1,030	10,341	16,915	116,542	12

- (注) 1 個人県民税を除く。
 2 調定及び収入の義務者数には、滞納繰越分を含まない。
 3 過誤納金未処理の件数は、歳入還付分のみである。

(2) 地方振興局別

(単位:人、件)

区分 地方振興局	調定		収入		不納欠損		未納繰越		督促件数	過誤納金 未処理件数
	義務者数	件数	義務者数	件数	義務者数	件数	義務者数	件数		
県北	221,359	333,363	220,229	328,596	119	199	2,549	4,568	25,654	1
県中	196,164	303,563	194,264	296,959	79	120	4,074	6,484	35,636	4
県南	53,478	77,891	53,162	76,427	135	305	748	1,159	10,467	1
会津	80,794	112,629	80,429	111,313	77	146	777	1,170	14,150	2
南会津	9,440	13,660	9,409	13,591	3	3	50	66	1,775	1
相双	59,542	94,382	59,296	93,382	43	65	528	935	6,776	0
いわき	139,241	206,257	138,463	203,532	97	192	1,615	2,533	22,084	3
税務課	3	26	3	26	0	0	0	0	0	0
県税計	760,021	1,141,771	755,255	1,123,826	553	1,030	10,341	16,915	116,542	12

- (注) 1 個人県民税を除く。
 2 調定及び収入の義務者数には、滞納繰越分を含まない。
 3 過誤納金未処理の件数は、歳入還付分のみである。

4 平成29年度過誤納金

(1) 歳入還付(平成29年度発生分)

1) 税目別

(単位:件、円)

区分	税目	発生						処理				現在		還付加算金						
		調定の減		その他		計		還付		充当		件数	金額	歳出総額		左のうち歳入へ振替分				
		件数	金額	件数	金額	件数	金額	件数	金額	件数	金額			件数	金額	件数	金額	件数	金額	
県民税	個人	現	0	0	2	2,555,341	2	2,555,341	2	2,555,341	0	0	0	0	0	0	0	0	0	0
		滞	0	0	0	0	0	0	0	0	0	0	0	0	0	0	0	0	0	0
		計	0	0	2	2,555,341	2	2,555,341	2	2,555,341	0	0	0	0	0	0	0	0	0	0
	法人	現	2,429	113,341,150	408	12,974,901	2,837	126,316,051	2,644	122,358,251	192	3,946,800	1	11,000	195	601,500	171	513,100		
		滞	4	37,900	13	717,747	17	755,647	10	260,774	7	494,873	0	0	0	0	0	0	0	0
		計	2,433	113,379,050	421	13,692,648	2,854	127,071,698	2,654	122,619,025	199	4,441,673	1	11,000	195	601,500	171	513,100		
	税	利子割	5	14,105	1	62	6	14,167	3	13,408	3	759	0	0	0	0	0	0	0	0
		配当割	1	168,939	1	20,955	2	189,894	1	168,939	1	20,955	0	0	0	0	0	0	0	0
		株式等譲渡所得割	0	0	0	0	0	0	0	0	0	0	0	0	0	0	0	0	0	0
	計	現	2,435	113,524,194	412	15,551,259	2,847	129,075,453	2,650	125,095,939	196	3,968,514	1	11,000	195	601,500	171	513,100		
		滞	4	37,900	13	717,747	17	755,647	10	260,774	7	494,873	0	0	0	0	0	0	0	0
		計	2,439	113,562,094	425	16,269,006	2,864	129,831,100	2,660	125,356,713	203	4,463,387	1	11,000	195	601,500	171	513,100		
	事業税	個人	現	68	7,558,200	99	5,283,326	167	12,841,526	156	12,230,619	10	606,400	1	4,507	3	5,000	3	5,000	
滞			2	223,700	11	189,122	13	412,822	4	201,341	9	211,481	0	0	0	0	0	0	0	
計			70	7,781,900	110	5,472,448	180	13,254,348	160	12,431,960	19	817,881	1	4,507	3	5,000	3	5,000		
法人		現	2,811	1,736,120,019	249	25,662,234	3,060	1,761,782,253	3,007	1,752,418,109	53	9,364,144	0	0	1,069	6,362,099	964	5,639,936		
		滞	5	459,540	6	1,166,105	11	1,625,645	5	451,900	6	1,173,745	0	0	1	1,885	1	1,885		
		計	2,816	1,736,579,559	255	26,828,339	3,071	1,763,407,898	3,012	1,752,870,009	59	10,537,889	0	0	1,070	6,363,984	965	5,641,821		
計		現	2,879	1,743,678,219	348	30,945,560	3,227	1,774,623,779	3,163	1,764,648,728	63	9,970,544	1	4,507	1,072	6,367,099	967	5,644,936		
		滞	7	683,240	17	1,355,227	24	2,038,467	9	653,241	15	1,385,226	0	0	1	1,885	1	1,885		
		計	2,886	1,744,361,459	365	32,300,787	3,251	1,776,662,246	3,172	1,765,301,969	78	11,355,770	1	4,507	1,073	6,368,984	968	5,646,821		
不動産取得税		現	1,669	117,691,300	95	4,630,954	1,764	122,322,254	1,757	121,871,540	7	450,714	0	22	38,900	18	33,000			
		滞	9	380,498	10	96,634	19	477,132	5	179,580	12	181,528	2	116,024	0	0	0	0	0	
		計	1,678	118,071,798	105	4,727,588	1,783	122,799,386	1,762	122,051,120	19	632,242	2	116,024	22	38,900	18	33,000		
県たばこ税		現	0	0	10	6,480	10	6,480	10	6,480	0	0	0	0	0	0	0	0	0	0
	滞	4	2,950	3	1,259,100	7	1,262,050	6	1,261,550	1	500	0	0	0	0	0	0	0		
	計	4	2,950	3	1,259,100	7	1,262,050	6	1,261,550	1	500	0	0	0	0	0	0	0		
ゴルフ場利用税	現	56,738	939,148,306	1,454	36,749,202	58,192	975,897,508	57,521	959,247,737	665	16,565,827	6	83,944	0	0	0	0	0		
	滞	2	34,600	71	807,955	73	842,555	18	268,147	53	499,908	2	74,500	0	0	0	0	0		
	計	56,740	939,182,906	1,525	37,557,157	58,265	976,740,063	57,539	959,515,884	718	17,065,735	8	158,444	0	0	0	0	0		
核燃料税	現	0	0	0	0	0	0	0	0	0	0	0	0	0	0	0	0	0		
	滞	4	32,100	1	133,200	5	165,300	5	165,300	0	0	0	0	0	0	0	0	0		
	計	4	32,100	1	133,200	5	165,300	5	165,300	0	0	0	0	0	0	0	0	0		
鉾区税	現	25	649,400	0	0	25	649,400	23	596,400	2	53,000	0	0	0	0	0	0	0		
	滞	0	0	0	0	0	0	0	0	0	0	0	0	0	0	0	0	0		
	計	25	649,400	0	0	25	649,400	23	596,400	2	53,000	0	0	0	0	0	0	0		
自動車取得税	現	8	78,821	5	81,806	13	160,627	11	150,298	2	10,329	0	0	0	0	0	0	0		
	滞	0	0	0	0	0	0	0	0	0	0	0	0	0	0	0	0	0		
	計	8	78,821	5	81,806	13	160,627	11	150,298	2	10,329	0	0	0	0	0	0	0		
軽油引取税	現	0	0	1	14,420	1	14,420	0	0	1	14,420	0	0	0	0	0	0	0		
	滞	0	0	0	0	0	0	0	0	0	0	0	0	0	0	0	0	0		
	計	0	0	1	14,420	1	14,420	0	0	1	14,420	0	0	0	0	0	0	0		
産業廃棄物税	現	0	0	1	14,420	1	14,420	0	0	1	14,420	0	0	0	0	0	0	0		
	滞	0	0	0	0	0	0	0	0	0	0	0	0	0	0	0	0	0		
	計	0	0	1	14,420	1	14,420	0	0	1	14,420	0	0	0	0	0	0	0		
県税計	現	63,762	2,914,805,290	2,329	89,371,981	66,091	3,004,177,271	65,146	2,973,043,972	937	31,033,848	8	99,451	1,289	7,007,499	1,156	6,191,036			
	滞	22	1,136,238	111	2,977,563	133	4,113,801	42	1,361,742	87	2,561,535	4	190,524	1	1,885	1	1,885			
	計	63,784	2,915,941,528	2,440	92,349,544	66,224	3,008,291,072	65,188	2,974,405,714	1,024	33,595,383	12	289,975	1,290	7,009,384	1,157	6,192,921			

2) 税外収入科目別

(単位:件、円)

区分	税目	発生						処理				現在		還付加算金					
		調定の減		その他		計		還付		充当		件数	金額	歳出総額		左のうち歳入へ振替分			
		件数	金額	件数	金額	件数	金額	件数	金額	件数	金額			件数	金額	件数	金額		
延滞金	現	109	326,124	1,748	2,266,986	1,857	2,593,110	1,686	2,107,418	135	145,158	36	340,534	1	2,707	0	0	0	
	滞	12	31,019	82	270,588	94	301,607	60	141,418	34	160,189	0	0	0	0	0	0	0	
	計	121	357,143	1,830	2,537,574	1,951	2,894,717	1,746	2,248,836	169	305,347	36	340,534	1	2,707	0	0	0	
加算金	過少申告	現	5	98,139	11	661,761	16	759,900	13	672,674	3	87,226	0	1	1,900	1	1,900		
		滞	0	0	0	0	0	0	0	0	0	0	0	0	0	0	0	0	0
		計	5	98,139	11	661,761	16	759,900	13	672,674	3	87,226	0	1	1,900	1	1,900		
不加算金	重加算金	現	0	0	2	3,844	2	3,844	1	2,376	0	1,468	0	1	1,468	0	0	0	0
		滞	0	0	0	0	0	0	0	0	0	0	0	0	0	0	0	0	0
		計	0	0	2	3,844	2	3,844	1	2,376	0	1,468	0	1	1,468	0	0	0	0
計	現	3	33,693	4	270,660	7	304,353	7	304,353	0	0	0	0	0	0	0	0	0	
	滞	0	0	1	3,923	1	3,923	0	0	1	3,923	0	0	0	0	0	0	0	0
	計	3	33,693	5	274,583	8	308,276	7	304,353	1	3,923	0	0	0	0	0	0	0	
税外収入計	現	117	457,956	1,765	3,203,251	1,882	3,661,207	1,707	3,086,821	138	232,384	37	342,002	2	4,607	1	1,900		
	滞	12	31,019	83	274,511	95	305,530	60	141,418	35	164,112	0	0	0	0	0	0	0	0
	計	129	488,975	1,848	3,477,762	1,977	3,966,737	1,767	3,228,239	173	396,496	37	342,002	2	4,607	1	1,900		
雑収入	現	0	0	0	0	0													

(2) 歳出還付

1) 科目別(平成28年度からの繰越分)

(単位:件、円)

区分	税目	発 生						処 理				現 在		還付加算金	
		調定の減		その他		計		還付		充当		件数	金額	件数	金額
		件数	金額	件数	金額	件数	金額	件数	金額	件数	金額				
県	税 計	288	90,120,704	9	27,051	297	90,147,755	283	89,956,737	14	191,018	0	0	29	187,459
民	個人	0	0	0	0	0	0	0	0	0	0	0	0	0	0
	法人	55	865,704	1	497	56	866,201	52	853,081	4	13,120	0	0	1	1,500
	利子割	2	75,000	0	0	2	75,000	2	75,000	0	0	0	0	0	0
	配当割	0	0	0	0	0	0	0	0	0	0	0	0	0	0
	株式等譲渡所得割	0	0	0	0	0	0	0	0	0	0	0	0	0	0
	計	57	940,704	1	497	58	941,201	54	928,081	4	13,120	0	0	1	1,500
事	個人	4	683,700	0	0	4	683,700	4	683,700	0	0	0	0	0	0
業	法人	80	77,579,900	0	0	80	77,579,900	78	77,571,200	2	8,700	0	0	17	145,759
税	計	84	78,263,600	0	0	84	78,263,600	82	78,254,900	2	8,700	0	0	17	145,759
	不動産取得税	144	10,842,000	0	0	144	10,842,000	141	10,688,700	3	153,300	0	0	11	40,200
	県たばこ税	0	0	0	0	0	0	0	0	0	0	0	0	0	0
	ゴルフ場利用税	0	0	0	0	0	0	0	0	0	0	0	0	0	0
	自動車税	3	74,400	8	26,554	11	100,954	6	85,056	5	15,898	0	0	0	0
	鉱区税	0	0	0	0	0	0	0	0	0	0	0	0	0	0
	核燃料税	0	0	0	0	0	0	0	0	0	0	0	0	0	0
	自動車取得税	0	0	0	0	0	0	0	0	0	0	0	0	0	0
	軽油引取税	0	0	0	0	0	0	0	0	0	0	0	0	0	0
	産業廃棄物税	0	0	0	0	0	0	0	0	0	0	0	0	0	0
	税外収入計	6	9,921	38	265,257	44	275,178	25	208,539	19	66,639	0	0	0	0
	延滞金	6	9,921	38	265,257	44	275,178	25	208,539	19	66,639	0	0	0	0
	過少申告加算金	0	0	0	0	0	0	0	0	0	0	0	0	0	0
	不申告加算金	0	0	0	0	0	0	0	0	0	0	0	0	0	0
	重加算金	0	0	0	0	0	0	0	0	0	0	0	0	0	0
	事故徴収金	0	0	0	0	0	0	0	0	0	0	0	0	0	0
	総計	294	90,130,625	47	292,308	341	90,422,933	308	90,165,276	33	257,657	0	0	29	187,459

2) 科目別(平成28年度以前収入分で平成29年度発生分)

(単位:件、円)

区分	税目	発 生		処 理				現 在		還付加算金	
		件数	金額	還 付		充 当		件数	金額	件数	金額
				件数	金額	件数	金額				
県	税 計	10,615	3,684,107,057	10,054	3,636,361,440	388	19,803,726	173	27,941,891	2,473	31,859,892
民	個人	0	0	0	0	0	0	0	0	0	0
	法人	4,125	379,955,916	3,790	364,702,657	291	9,135,044	44	6,118,215	439	2,866,800
	利子割	10	16,363	10	16,363	0	0	0	0	0	0
	配当割	0	0	0	0	0	0	0	0	0	0
	株式等譲渡所得割	0	0	0	0	0	0	0	0	0	0
	計	4,135	379,972,279	3,800	364,719,020	291	9,135,044	44	6,118,215	439	2,866,800
事	個人	148	6,346,300	139	5,186,000	8	397,400	1	762,900	14	19,800
業	法人	4,089	3,119,933,298	3,990	3,098,587,262	64	8,500,136	35	12,845,900	1,910	28,459,392
税	計	4,237	3,126,279,598	4,129	3,103,773,262	72	8,897,536	36	13,608,800	1,924	28,479,192
	不動産取得税	2,135	176,073,239	2,034	166,275,400	11	1,668,163	90	8,129,676	110	513,900
	県たばこ税	0	0	0	0	0	0	0	0	0	0
	ゴルフ場利用税	3	3,250	2	750	1	2,500	0	0	0	0
	自動車税	95	1,286,783	79	1,101,100	13	100,483	3	85,200	0	0
	鉱区税	0	0	0	0	0	0	0	0	0	0
	核燃料税	0	0	0	0	0	0	0	0	0	0
	自動車取得税	1	10,400	1	10,400	0	0	0	0	0	0
	軽油引取税	9	481,508	9	481,508	0	0	0	0	0	0
	産業廃棄物税	0	0	0	0	0	0	0	0	0	0
	税外収入計	390	1,587,833	345	1,370,375	33	185,180	12	32,278	10	39,849
	延滞金	373	1,453,110	331	1,248,092	32	184,407	10	20,611	6	31,756
	過少申告加算金	7	18,573	6	7,072	0	0	1	11,501	0	0
	不申告加算金	7	72,297	5	71,358	1	773	1	166	1	939
	重加算金	3	43,853	3	43,853	0	0	0	0	3	7,154
	事故徴収金	0	0	0	0	0	0	0	0	0	0
	総計	11,005	3,685,694,890	10,399	3,637,731,815	421	19,988,906	185	27,974,169	2,483	31,899,741

※ 還付と充当がある場合には、件数は還付のみで表記している。

区分	税目	発 生		処 理				現 在		還付加算金	
		件数	金額	還 付		充 当		件数	金額	件数	金額
				件数	金額	件数	金額				
	歳出還付計(税外収入含む)	11,346	3,776,117,823	10,707	3,727,897,091	454	20,246,563	185	27,974,169	2,512	32,087,200

(3) 地方振興局別

1) 歳入還付(平成29年度発生分)

(単位:件、円)

区分	発 生						処 理				現 在		還付加算金	
	調定の減		その他		計		還付		充当		件数	金額	件数	金額
	件数	金額	件数	金額	件数	金額	件数	金額	件数	金額				
地方振興局	件数	金額	件数	金額	件数	金額	件数	金額	件数	金額	件数	金額	件数	金額
県北	16,063	607,921,153	1,041	21,950,944	17,104	629,872,097	16,817	623,586,679	285	6,210,518	2	74,900	291	1,584,189
県中	18,930	682,039,018	1,170	26,350,466	20,100	708,389,484	19,712	700,543,968	380	7,826,699	8	18,817	340	1,692,879
県南	4,377	244,496,566	291	7,888,649	4,668	252,385,215	4,572	250,117,643	95	2,233,072	1	34,500	85	447,477
会津	6,813	311,532,869	410	9,148,237	7,223	320,681,106	7,101	318,407,217	115	2,148,755	7	125,134	102	511,900
南会津	834	21,000,200	73	880,793	907	21,880,993	898	21,602,718	8	258,439	1	19,836	16	33,697
相双	5,863	482,998,511	424	13,133,399	6,287	496,131,910	6,167	486,171,554	93	9,631,073	27	329,283	212	1,611,886
いわき	11,033	566,442,186	879	16,474,818	11,912	582,917,004	11,688	577,204,174	221	5,683,323	3	29,507	246	1,131,963
税務課	0	0	0	0	0	0	0	0	0	0	0	0	0	0
計	63,913	2,916,430,503	4,288	95,827,306	68,201	3,012,257,809	66,955	2,977,633,953	1,197	33,991,879	49	631,977	1,292	7,013,991

2) 歳出還付

ア 平成28年度からの繰越分

(単位:件、円)

区分	発 生						処 理				現 在		還付加算金	
	調定の減		その他		計		還付		充当		件数	金額	件数	金額
	件数	金額	件数	金額	件数	金額	件数	金額	件数	金額				
地方振興局	件数	金額	件数	金額	件数	金額	件数	金額	件数	金額	件数	金額	件数	金額
県北	57	4,955,633	7	6,508	64	4,962,141	57	4,794,340	7	167,801	0	0	3	13,900
県中	61	4,456,064	13	32,596	74	4,488,660	63	4,461,024	11	27,636	0	0	3	11,959
県南	21	609,900	2	14,552	23	624,452	22	616,556	1	7,896	0	0	1	2,700
会津	10	4,298,900	6	11,408	16	4,310,308	12	4,300,100	4	10,208	0	0	2	16,400
南会津	0	0	0	0	0	0	0	0	0	0	0	0	0	0
相双	114	73,239,122	3	1,600	117	73,240,722	117	73,240,722	0	0	0	0	17	129,800
いわき	31	2,571,006	16	225,644	47	2,796,650	37	2,752,534	10	44,116	0	0	3	12,700
税務課	0	0	0	0	0	0	0	0	0	0	0	0	0	0
計	294	90,130,625	47	292,308	341	90,422,933	308	90,165,276	33	257,657	0	0	29	187,459

イ 平成28年度以前収入分で平成29年度発生分

(単位:件、円)

区分	発 生		処 理				現 在		還付加算金	
	件数	金額	還 付		充 当		件数	金額	件数	金額
			件数	金額	件数	金額				
地方振興局	件数	金額	件数	金額	件数	金額	件数	金額	件数	金額
県北	2,622	689,176,842	2,481	682,394,022	103	3,419,920	38	3,362,900	632	6,562,488
県中	3,122	537,346,585	2,931	520,088,441	133	4,878,357	58	12,379,787	670	4,202,843
県南	651	162,928,619	601	156,608,420	25	1,109,833	25	5,210,366	171	970,695
会津	973	169,024,740	917	164,241,512	44	2,610,352	12	2,172,876	200	1,440,277
南会津	107	14,991,199	103	14,831,124	4	160,075	0	0	25	132,986
相双	1,573	1,659,394,858	1,502	1,650,241,236	30	5,253,307	41	3,900,315	325	15,599,324
いわき	1,957	452,832,047	1,864	449,327,060	82	2,557,062	11	947,925	460	2,991,128
税務課	0	0	0	0	0	0	0	0	0	0
計	11,005	3,685,694,890	10,399	3,637,731,815	421	19,988,906	185	27,974,169	2,483	31,899,741

5 平成29年度不納欠損

(1) 税目別

(単位: 件、円)

税目	区分	法第15条の7第4項該当のもの		法第18条第1項該当のもの(5年消滅時効)				法第15条の7第5項該当のもの		計	
		(処分停止後3年経過消滅)		滞納処分停止中のもの		その他のもの		(納付(入)義務直ちに消滅等)			
		件数	金額	件数	金額	件数	金額	件数	金額	件数	金額
現年課税分		0	0	0	0	0	0	6	1,268,034	6	1,268,034
滞納繰越分		581	98,900,447	400	51,738,734	0	33,907,294	43	45,013,535	1,024	229,560,010
滞納繰越内訳	個人県民税	0	45,735,529	0	36,549,188	0	33,907,294	0	39,573,889	0	155,765,900
	法人県民税	80	2,198,013	47	1,148,135	0	0	22	1,541,755	149	4,887,903
	個人事業税	31	4,160,713	5	999,111	0	0	0	0	36	5,159,824
	法人事業税	15	1,528,582	18	613,123	0	0	8	3,529,455	41	5,671,160
	不動産取得税	20	28,925,228	9	817,460	0	0	1	18,300	30	29,760,988
	県たばこ税	0	0	0	0	0	0	0	0	0	0
	ゴルフ場利用税	2	1,107,250	4	72,979	0	0	0	0	6	1,180,229
	自動車税	433	15,245,132	313	11,420,138	0	0	12	350,136	758	27,015,406
	鉾区税	0	0	4	118,600	0	0	0	0	4	118,600
	自動車取得税	0	0	0	0	0	0	0	0	0	0
	軽油引取税	0	0	0	0	0	0	0	0	0	0
産業廃棄物税	0	0	0	0	0	0	0	0	0	0	
旧法による税	0	0	0	0	0	0	0	0	0	0	
県税計		581	98,900,447	400	51,738,734	0	33,907,294	49	46,281,569	1,030	230,828,044
税外収入		92	2,796,907	37	1,331,607	0	0	9	173,845	138	4,302,359
総計		673	101,697,354	437	53,070,341	0	33,907,294	58	46,455,414	1,168	235,130,403

(2) 地方振興局別

(単位: 件、円)

地方振興局	区分	法第15条の7第4項該当のもの		法第18条第1項該当のもの(5年消滅時効)				法第15条の7第5項該当のもの		計	
		(処分停止後3年経過消滅)		滞納処分停止中のもの		その他のもの		(納付(入)義務直ちに消滅等)			
		件数	金額	件数	金額	件数	金額	件数	金額	件数	金額
北	県	86	11,645,311	115	8,244,642	0	8,729,339	17	26,166,108	218	54,785,400
中	県	31	25,946,523	92	12,791,386	0	18,979,512	14	8,856,485	137	66,573,906
南	県	263	22,046,720	78	6,991,556	0	2,573,136	18	3,262,809	359	34,874,221
津	会	124	11,086,141	38	3,385,314	0	982,061	0	713,094	162	16,166,610
津	南会	1	76,340	1	51,000	0	0	1	158,737	3	286,077
双	相	36	3,257,580	32	2,124,874	0	2,643,246	8	4,201,167	76	12,226,867
き	いわ	132	27,638,739	81	19,481,569	0	0	0	3,097,014	213	50,217,322
計		673	101,697,354	437	53,070,341	0	33,907,294	58	46,455,414	1,168	235,130,403

第3章 徵収状況

1 平成29年度県税の時期別徴収状況

(1) 税目別（個人県民税を除く）

税目	区分	調定		納期内収入		納期内収入率		納	
		件数	金額	件数	金額	件数	金額	差押	
								件数	金額
法人県民税	現	61,722	8,668,045,100	53,929	8,371,475,420	87.37	96.58	0	0
	滞	1,430	56,742,329	0	0	-	-	0	0
	計	63,152	8,724,787,429	53,929	8,371,475,420	85.40	95.95	0	0
県民税利子割	現	6,251	605,850,413	6,238	605,765,024	99.79	99.99	0	0
県民税配当割	現	7,274	1,271,851,729	7,268	1,271,800,589	99.92	100.00	0	0
県民税譲渡所得割	現	404	1,202,570,016	401	1,201,657,346	99.26	99.92	0	0
個人事業税	現	26,483	2,396,106,600	21,284	2,000,987,072	80.37	83.51	0	0
	滞	834	111,517,967	0	0	-	-	0	0
	計	27,317	2,507,624,567	21,284	2,000,987,072	77.91	79.80	0	0
法人事業税	現	31,878	57,206,970,700	28,348	56,247,401,328	88.93	98.32	0	0
	滞	379	175,109,392	0	0	-	-	0	0
	計	32,257	57,382,080,092	28,348	56,247,401,328	87.88	98.02	0	0
地方消費税	譲	12	38,784,239,373	12	38,784,239,373	100.00	100.00	0	0
	貨	12	1,539,582,030	12	1,539,582,030	100.00	100.00	0	0
	計	24	40,323,821,403	24	40,323,821,403	100.00	100.00	0	0
不動産取得税	現	23,159	4,256,502,400	19,315	3,710,921,010	83.40	87.18	2	367,900
	滞	771	165,289,550	1	448,300	-	-	7	143,300
	計	23,930	4,421,791,950	19,316	3,711,369,310	80.72	83.93	9	511,200
県たばこ税	現	980	2,453,723,982	952	2,453,716,914	97.14	100.00	0	0
	滞	0	0	0	0	-	-	0	0
	計	980	2,453,723,982	952	2,453,716,914	97.14	100.00	0	0
ゴルフ場 利用税	現	472	624,932,800	443	599,251,625	93.86	95.89	0	0
	滞	16	8,122,975	0	0	-	-	0	0
	計	488	633,055,775	443	599,251,625	90.78	94.66	0	0
自動車税	現	919,769	30,683,710,982	733,519	23,842,401,858	79.75	77.70	0	0
	滞	12,989	484,511,561	4	183,100	-	-	0	0
	計	932,758	31,168,222,543	733,523	23,842,584,958	78.64	76.50	0	0
鉱区税	現	102	10,610,000	100	10,570,100	98.04	99.62	0	0
	滞	13	224,200	0	0	-	-	0	0
	計	115	10,834,200	100	10,570,100	86.96	97.56	0	0
固定資産税	現	6	2,474,551,300	6	2,474,551,300	100.00	100.00	0	0
核燃料税	現	0	0	0	0	-	-	0	0
自動車取得税	現	43,976	3,155,129,100	43,920	3,154,062,600	99.87	99.97	0	0
	滞	0	0	0	0	-	-	0	0
	計	43,976	3,155,129,100	43,920	3,154,062,600	99.87	99.97	0	0
軽油引取税	現	2,701	23,760,376,387	2,189	11,618,360,940	81.04	48.90	378	12,051,965,023
	滞	3	86,438,880	0	0	-	-	3	86,438,880
	計	2,704	23,846,815,267	2,189	11,618,360,940	80.95	48.72	381	12,138,403,903
狩猟税	現	2	16,262,500	2	16,262,500	100.00	100.00	0	0
産業廃棄物税	現	133	476,344,779	132	476,201,569	99.25	99.97	0	0
	滞	0	0	0	0	-	-	0	0
	計	133	476,344,779	132	476,201,569	99.25	99.97	0	0
県税計	現	1,125,336	179,587,360,191	918,070	158,379,208,598	81.58	88.19	380	12,052,332,923
	滞	16,435	1,087,956,854	5	631,400	-	-	10	86,582,180
	計	1,141,771	180,675,317,045	918,075	158,379,839,998	80.41	87.66	390	12,138,915,103

(注) 収入額は、過誤納金未処理額を除く。

(単位: 件、円、%)

期 後 収 入										収入額計	
前 収 入				差 押 後 収 入							
直納(含庁内)		出張徴収		直納(含庁内)		滞納処分収入		換価収入			
件数	金額	件数	金額	件数	金額	件数	金額	件数	金額	件数	金額
7,044	269,914,599	1	22,000	63	2,608,009	0	18,982	81	1,905,895	61,118	8,645,944,905
221	8,061,889	0	0	54	1,521,763	0	0	81	2,480,544	356	12,064,196
7,265	277,976,488	1	22,000	117	4,129,772	0	18,982	162	4,386,439	61,474	8,658,009,101
13	85,389	0	0	0	0	0	0	0	0	6,251	605,850,413
6	51,140	0	0	0	0	0	0	0	0	7,274	1,271,851,729
3	912,670	0	0	0	0	0	0	0	0	404	1,202,570,016
4,579	317,827,400	1	9,000	88	6,595,268	0	0	108	3,830,804	26,060	2,329,249,544
168	16,343,591	2	321,500	69	8,530,853	0	21,900	68	5,461,392	307	30,679,236
4,747	334,170,991	3	330,500	157	15,126,121	0	21,900	176	9,292,196	26,367	2,359,928,780
3,303	879,482,635	0	0	17	2,284,156	0	0	10	2,061,606	31,678	57,131,229,725
65	37,931,302	0	0	17	1,705,032	0	0	16	3,761,820	98	43,398,154
3,368	917,413,937	0	0	34	3,989,188	0	0	26	5,823,426	31,776	57,174,627,879
0	0	0	0	0	0	0	0	0	0	12	38,784,239,373
0	0	0	0	0	0	0	0	0	0	12	1,539,582,030
0	0	0	0	0	0	0	0	0	0	24	40,323,821,403
3,403	478,472,940	0	0	21	18,362,198	0	0	23	933,660	22,764	4,209,057,708
78	4,684,800	3	2,492,900	37	8,080,397	0	0	37	10,436,777	163	26,286,474
3,481	483,157,740	3	2,492,900	58	26,442,595	0	0	60	11,370,437	22,927	4,235,344,182
28	7,068	0	0	0	0	0	0	0	0	980	2,453,723,982
0	0	0	0	0	0	0	0	0	0	0	0
28	7,068	0	0	0	0	0	0	0	0	980	2,453,723,982
25	23,032,025	0	0	0	0	0	0	0	0	468	622,283,650
0	0	0	0	0	0	0	0	0	100,000	0	100,000
25	23,032,025	0	0	0	0	0	0	0	100,000	468	622,383,650
179,343	6,567,369,768	16	627,200	885	55,626,965	3	72,981	1,753	51,792,972	915,519	30,517,891,744
1,631	62,960,338	11	406,500	901	41,227,055	10	168,387	887	26,545,396	3,444	131,490,776
180,974	6,630,330,106	27	1,033,700	1,786	96,854,020	13	241,368	2,640	78,338,368	918,963	30,649,382,520
0	0	0	0	0	0	0	0	1	37,600	101	10,607,700
0	0	0	0	0	0	0	0	0	0	0	0
0	0	0	0	0	0	0	0	1	37,600	101	10,607,700
0	0	0	0	0	0	0	0	0	0	6	2,474,551,300
0	0	0	0	0	0	0	0	0	0	0	0
55	1,038,700	0	0	0	0	0	0	0	0	43,975	3,155,101,300
0	0	0	0	0	0	0	0	0	0	0	0
55	1,038,700	0	0	0	0	0	0	0	0	43,975	3,155,101,300
131	10,394,510	0	0	0	0	0	0	0	0	2,698	23,680,720,473
0	0	0	0	0	0	0	0	0	0	3	86,438,880
131	10,394,510	0	0	0	0	0	0	0	0	2,701	23,767,159,353
0	0	0	0	0	0	0	0	0	0	2	16,262,500
1	143,210	0	0	0	0	0	0	0	0	133	476,344,779
0	0	0	0	0	0	0	0	0	0	0	0
1	143,210	0	0	0	0	0	0	0	0	133	476,344,779
197,934	8,548,732,054	18	658,200	1,074	85,476,596	3	91,963	1,976	60,562,537	1,119,455	179,127,062,871
2,163	129,981,920	16	3,220,900	1,078	61,065,100	10	190,287	1,089	48,785,929	4,371	330,457,716
200,097	8,678,713,974	34	3,879,100	2,152	146,541,696	13	282,250	3,065	109,348,466	1,123,826	179,457,520,587

(2) 地方振興局別（個人県民税を除く）

区分		調定額		納期内収入		納期内収入率		納	
								差押	
								徴収猶予	
地方振興局		件数	金額	件数	金額	件数	金額	件数	金額
県北	現	328,974	41,232,720,105	280,315	35,048,239,368	85.21	85.00	113	4,143,422,588
	滞	4,389	249,412,212	0	0	-	-	1	26,900
	計	333,363	41,482,132,317	280,315	35,048,239,368	84.09	84.49	114	4,143,449,488
県中	現	297,583	41,100,833,533	235,797	31,880,507,071	79.24	77.57	162	6,584,792,906
	滞	5,980	412,904,181	0	0	-	-	1	84,405,024
	計	303,563	41,513,737,714	235,797	31,880,507,071	77.68	76.80	163	6,669,197,930
県南	現	76,428	7,847,038,390	58,310	6,716,853,825	76.29	85.60	23	244,001,443
	滞	1,463	88,757,410	0	0	-	-	2	1,848,982
	計	77,891	7,935,795,800	58,310	6,716,853,825	74.86	84.64	25	245,850,425
会津	現	111,347	10,278,235,671	85,481	9,199,431,147	76.77	89.50	23	25,938,017
	滞	1,282	68,460,969	4	183,100	-	-	6	301,274
	計	112,629	10,346,696,640	85,485	9,199,614,247	75.90	88.91	29	26,239,291
南会津	現	13,613	1,445,835,625	10,502	1,325,155,208	77.15	91.65	0	0
	滞	47	1,668,492	0	0	-	-	0	0
	計	13,660	1,447,504,117	10,502	1,325,155,208	76.88	91.55	0	0
相双	現	93,539	16,708,797,640	80,463	15,847,726,933	86.02	94.85	0	0
	滞	843	97,141,521	1	448,300	-	-	0	0
	計	94,382	16,805,939,161	80,464	15,848,175,233	85.25	94.30	0	0
いわき	現	203,826	20,633,815,324	167,176	18,021,211,143	82.02	87.34	59	1,054,177,969
	滞	2,431	169,612,069	0	0	-	-	0	0
	計	206,257	20,803,427,393	167,176	18,021,211,143	81.05	86.63	59	1,054,177,969
税務課	現	26	40,340,083,903	26	40,340,083,903	100.00	100.00	0	0
合計	現	1,125,336	179,587,360,191	918,070	158,379,208,598	81.58	88.19	380	12,052,332,923
	滞	16,435	1,087,956,854	5	631,400	-	-	10	86,582,180
	計	1,141,771	180,675,317,045	918,075	158,379,839,998	80.41	87.66	390	12,138,915,103

(注) 収入額は、過誤納金未処理額を除く。

(単位:件、円、%)

期 後 収 入										収入額計	
前 収 入				差 押 後 収 入							
直納(含庁内)		出張徴収		直納(含庁内)		滞納処分収入		換価収入			
件数	金額	件数	金額	件数	金額	件数	金額	件数	金額	件数	金額
46,575	1,911,376,659	0	0	205	12,204,349	0	0	343	10,653,448	327,551	41,125,896,412
503	27,603,677	4	2,408,400	241	12,864,366	0	25,900	296	10,160,887	1,045	53,090,130
47,078	1,938,980,336	4	2,408,400	446	25,068,715	0	25,900	639	20,814,335	328,596	41,178,986,542
58,495	2,381,124,968	0	0	340	18,559,667	0	0	501	17,707,256	295,295	40,882,691,868
924	41,183,401	0	0	376	18,860,468	0	0	363	21,711,016	1,664	166,159,909
59,419	2,422,308,369	0	0	716	37,420,135	0	0	864	39,418,272	296,959	41,048,851,777
17,473	838,479,179	5	135,500	91	22,018,890	2	9,600	162	4,519,524	76,066	7,826,017,961
150	5,537,000	0	0	90	4,766,259	9	157,187	110	6,968,117	361	19,277,545
17,623	844,016,179	5	135,500	181	26,785,149	11	166,787	272	11,487,641	76,427	7,845,295,506
24,763	1,007,979,851	4	191,000	192	14,249,959	0	0	453	11,882,712	110,916	10,259,672,686
93	3,402,064	3	86,700	147	12,986,804	0	0	144	4,237,707	397	21,197,649
24,856	1,011,381,915	7	277,700	339	27,236,763	0	0	597	16,120,419	111,313	10,280,870,335
3,036	117,916,417	0	0	17	659,701	0	0	21	647,739	13,576	1,444,379,065
9	259,800	0	0	5	183,715	0	0	1	41,065	15	484,580
3,045	118,176,217	0	0	22	843,416	0	0	22	688,804	13,591	1,444,863,645
12,622	817,195,541	5	226,800	11	345,151	0	0	7	229,263	93,108	16,665,723,688
218	37,969,463	7	532,400	27	1,305,883	0	0	21	951,840	274	41,207,886
12,840	855,165,004	12	759,200	38	1,651,034	0	0	28	1,181,103	93,382	16,706,931,574
34,970	1,474,659,439	4	104,900	218	17,438,879	1	82,363	489	14,922,595	202,917	20,582,597,288
266	14,026,515	2	193,400	192	10,097,605	1	7,200	154	4,715,297	615	29,040,017
35,236	1,488,685,954	6	298,300	410	27,536,484	2	89,563	643	19,637,892	203,532	20,611,637,305
0	0	0	0	0	0	0	0	0	0	26	40,340,083,903
197,934	8,548,732,054	18	658,200	1,074	85,476,596	3	91,963	1,976	60,562,537	1,119,455	179,127,062,871
2,163	129,981,920	16	3,220,900	1,078	61,065,100	10	190,287	1,089	48,785,929	4,371	330,457,716
200,097	8,678,713,974	34	3,879,100	2,152	146,541,696	13	282,250	3,065	109,348,466	1,123,826	179,457,520,587

2 平成29年度未納繰越額の処理状況

(1) 税目別（個人県民税を除く）

区分 税目			A		B		C		D			
			差押中のもの		徴収猶予中のもの		換価猶予中のもの		交付要求中のもの		左のうち参加差押中のもの	
			件数	金額	件数	金額	件数	金額	件数	金額	件数	金額
県民税	法人	現	18	923,866	4	149,400	0	0	32	3,916,967	0	0
		滞	60	5,923,381	0	0	0	0	37	1,497,198	2	110,000
		計	78	6,847,247	4	149,400	0	0	69	5,414,165	2	110,000
	譲渡所得割	現	0	0	0	0	0	0	0	0	0	0
		滞	0	0	0	0	0	0	0	0	0	0
		計	0	0	0	0	0	0	0	0	0	0
	事業税	個人	現	21	2,511,192	2	105,500	4	697,800	3	242,500	0
滞			26	6,628,822	0	0	2	44,500	8	655,740	1	63,433
計			47	9,140,014	2	105,500	6	742,300	11	898,240	1	63,433
法人		現	7	6,079,066	0	0	0	0	9	20,701,000	0	0
		滞	10	31,882,398	0	0	3	14,326,195	1	29,800	0	0
		計	17	37,961,464	0	0	3	14,326,195	10	20,730,800	0	0
計		現	28	8,590,258	2	105,500	4	697,800	12	20,943,500	0	0
	滞	36	38,511,220	0	0	5	14,370,695	9	685,540	1	63,433	
	計	64	47,101,478	2	105,500	9	15,068,495	21	21,629,040	1	63,433	
不動産取得税	現	109	5,708,900	31	5,460,800	6	767,300	14	6,820,300	1	74,400	
	滞	33	10,028,591	271	18,196,000	0	0	17	3,467,373	9	1,545,323	
	計	142	15,737,491	302	23,656,800	6	767,300	31	10,287,673	10	1,619,723	
県たばこ税	現	0	0	0	0	0	0	0	0	0	0	
	滞	0	0	0	0	0	0	0	0	0	0	
	計	0	0	0	0	0	0	0	0	0	0	
ゴルフ場 利用税	現	4	2,649,150	0	0	0	0	0	0	0	0	
	滞	0	0	0	0	0	0	0	0	0	0	
	計	4	2,649,150	0	0	0	0	0	0	0	0	
自動車税	現	223	8,420,403	0	0	0	0	44	1,621,758	3	99,500	
	滞	423	15,506,336	0	0	0	0	107	3,605,909	52	1,809,715	
	計	646	23,926,739	0	0	0	0	151	5,227,667	55	1,909,215	
鉱区税	現	0	0	0	0	0	0	0	0	0	0	
	滞	0	0	0	0	0	0	0	0	0	0	
	計	0	0	0	0	0	0	0	0	0	0	
自動車取得税	現	0	0	1	27,800	0	0	0	0	0	0	
	滞	0	0	0	0	0	0	0	0	0	0	
	計	0	0	1	27,800	0	0	0	0	0	0	
軽油引取税	現	0	0	1	77,985,666	0	0	0	0	0	0	
	滞	0	0	0	0	0	0	0	0	0	0	
	計	0	0	1	77,985,666	0	0	0	0	0	0	
産業廃棄物税	現	0	0	0	0	0	0	0	0	0	0	
	滞	0	0	0	0	0	0	0	0	0	0	
	計	0	0	0	0	0	0	0	0	0	0	
県税計	現	382	26,292,577	39	83,729,166	10	1,465,100	102	33,302,525	4	173,900	
	滞	552	69,969,528	271	18,196,000	5	14,370,695	170	9,256,020	64	3,528,471	
	計	934	96,262,105	310	101,925,166	15	15,835,795	272	42,558,545	68	3,702,371	

(単位:件、円)

E		F		G				計	
徴収嘱託中のもの		滞納処分停止中のもの		その他のもの		納付(入)委託中のもの		(未納繰越額)	
件数	金額	件数	金額	件数	金額	件数	金額	件数	金額
0	0	5	99,000	540	16,949,346	0	0	599	22,038,579
0	0	323	12,619,230	505	19,750,421	0	0	925	39,790,230
0	0	328	12,718,230	1,045	36,699,767	0	0	1,524	61,828,809
0	0	0	0	0	0	0	0	0	0
0	0	0	0	0	0	0	0	0	0
0	0	0	0	0	0	0	0	0	0
0	0	5	99,000	540	16,949,346	0	0	599	22,038,579
0	0	323	12,619,230	505	19,750,421	0	0	925	39,790,230
0	0	328	12,718,230	1,045	36,699,767	0	0	1,524	61,828,809
0	0	1	464,400	392	62,835,664	0	0	423	66,857,056
0	0	113	28,440,093	342	39,909,752	0	0	491	75,678,907
0	0	114	28,904,493	734	102,745,416	0	0	914	142,535,963
0	0	0	0	184	48,960,909	0	0	200	75,740,975
0	0	67	26,664,976	159	53,136,709	0	0	240	126,040,078
0	0	67	26,664,976	343	102,097,618	0	0	440	201,781,053
0	0	1	464,400	576	111,796,573	0	0	623	142,598,031
0	0	180	55,105,069	501	93,046,461	0	0	731	201,718,985
0	0	181	55,569,469	1,077	204,843,034	0	0	1,354	344,317,016
0	0	0	0	235	28,687,392	0	0	395	47,444,692
0	0	97	65,777,330	160	11,772,794	0	0	578	109,242,088
0	0	97	65,777,330	395	40,460,186	0	0	973	156,686,780
0	0	0	0	0	0	0	0	0	0
0	0	0	0	0	0	0	0	0	0
0	0	0	0	0	0	0	0	0	0
0	0	0	0	0	0	0	0	4	2,649,150
0	0	10	6,842,746	0	0	0	0	10	6,842,746
0	0	10	6,842,746	0	0	0	0	14	9,491,896
0	0	49	1,729,500	3,933	154,002,177	0	0	4,249	165,773,838
0	0	2,448	89,331,255	5,809	217,561,879	0	0	8,787	326,005,379
0	0	2,497	91,060,755	9,742	371,564,056	0	0	13,036	491,779,217
0	0	0	0	1	2,300	0	0	1	2,300
0	0	9	105,600	0	0	0	0	9	105,600
0	0	9	105,600	1	2,300	0	0	10	107,900
0	0	0	0	0	0	0	0	1	27,800
0	0	0	0	0	0	0	0	0	0
0	0	0	0	0	0	0	0	1	27,800
0	0	0	0	2	1,670,248	0	0	3	79,655,914
0	0	0	0	0	0	0	0	0	0
0	0	0	0	2	1,670,248	0	0	3	79,655,914
0	0	0	0	0	0	0	0	0	0
0	0	0	0	0	0	0	0	0	0
0	0	0	0	0	0	0	0	0	0
0	0	55	2,292,900	5,287	313,108,036	0	0	5,875	460,190,304
0	0	3,067	229,781,230	6,975	342,131,555	0	0	11,040	683,705,028
0	0	3,122	232,074,130	12,262	655,239,591	0	0	16,915	1,143,895,332

(2) 地方振興局別(個人県民税を除く)

区分		差押中のもの		徴収猶予中のもの		換価猶予中のもの		交付要求(参加差押)中のもの	
		件数	金額	件数	金額	件数	金額	件数	金額
地方振興局	現	42	1,878,831	7	1,316,500	0	0	23	2,243,512
	滞	187	11,447,770	24	1,011,300	2	5,744,572	59	2,770,519
	計	229	13,326,601	31	2,327,800	2	5,744,572	82	5,014,031
北 県	現	82	8,903,848	10	80,815,666	0	0	29	19,947,939
	滞	148	13,696,778	92	8,081,800	0	0	74	3,297,963
	計	230	22,600,626	102	88,897,466	0	0	103	23,245,902
中 県	現	17	3,135,291	1	77,200	0	0	1	58,600
	滞	28	5,565,305	51	2,436,900	0	0	7	471,102
	計	45	8,700,596	52	2,514,100	0	0	8	529,702
南 県	現	60	2,860,272	15	914,300	10	1,465,100	8	255,500
	滞	66	4,815,663	25	2,253,800	2	44,500	13	836,233
	計	126	7,675,935	40	3,168,100	12	1,509,600	21	1,091,733
会 津	現	3	94,665	0	0	0	0	4	139,500
	滞	0	0	0	0	0	0	2	15,500
	計	3	94,665	0	0	0	0	6	155,000
南 会 津	現	109	5,384,500	5	577,700	0	0	18	9,843,329
	滞	23	1,436,464	68	3,271,000	1	8,581,623	6	1,036,528
	計	132	6,820,964	73	3,848,700	1	8,581,623	24	10,879,857
相 双	現	69	4,035,170	1	27,800	0	0	19	814,145
	滞	100	33,007,548	11	1,141,200	0	0	9	828,175
	計	169	37,042,718	12	1,169,000	0	0	28	1,642,320
い わ き	現	382	26,292,577	39	83,729,166	10	1,465,100	102	33,302,525
	滞	552	69,969,528	271	18,196,000	5	14,370,695	170	9,256,020
	計	934	96,262,105	310	101,925,166	15	15,835,795	272	42,558,545
合 計	現	382	26,292,577	39	83,729,166	10	1,465,100	102	33,302,525
	滞	552	69,969,528	271	18,196,000	5	14,370,695	170	9,256,020
	計	934	96,262,105	310	101,925,166	15	15,835,795	272	42,558,545

(単位:件、円)

徴収嘱託中のもの		滞納処分停止中のもの		その他のもの		未納繰越額計	
件数	金額	件数	金額	件数	金額	件数	金額
0	0	7	245,200	1,342	101,125,829	1,421	106,809,872
0	0	572	59,052,199	2,303	103,341,160	3,147	183,367,520
0	0	579	59,297,399	3,645	204,466,989	4,568	290,177,392
0	0	9	747,300	2,157	107,681,512	2,287	218,096,265
0	0	840	62,678,082	3,043	152,921,866	4,197	240,676,489
0	0	849	63,425,382	5,200	260,603,378	6,484	458,772,754
0	0	3	105,500	340	17,643,838	362	21,020,429
0	0	290	26,103,982	421	16,250,286	797	50,827,575
0	0	293	26,209,482	761	33,894,124	1,159	71,848,004
0	0	24	673,900	314	12,393,913	431	18,562,985
0	0	374	18,874,913	259	9,334,302	739	36,159,411
0	0	398	19,548,813	573	21,728,215	1,170	54,722,396
0	0	9	408,800	20	798,800	36	1,441,765
0	0	20	753,097	8	320,915	30	1,089,512
0	0	29	1,161,897	28	1,119,715	66	2,531,277
0	0	3	112,200	294	27,123,223	429	43,040,952
0	0	130	5,676,085	278	30,373,680	506	50,375,380
0	0	133	5,788,285	572	57,496,903	935	93,416,332
0	0	0	0	820	46,340,921	909	51,218,036
0	0	841	56,642,872	663	29,589,346	1,624	121,209,141
0	0	841	56,642,872	1,483	75,930,267	2,533	172,427,177
0	0	55	2,292,900	5,287	313,108,036	5,875	460,190,304
0	0	3,067	229,781,230	6,975	342,131,555	11,040	683,705,028
0	0	3,122	232,074,130	12,262	655,239,591	16,915	1,143,895,332

3 平成29年度差押等

(1) 税目別(個人県民税を除く)

(単位:件、円)

税目	区分	差 押									
		動 産		債 権		電話加入権		不動産等		計	
		件数	金額	件数	金額	件数	金額	件数	金額	件数	金額
法人県民税	現滞	0	0	269	12,596,852	0	0	21	799,017	290	13,395,869
	滞計	10	200,939	221	11,780,506	0	0	29	753,411	260	12,734,856
	計	10	200,939	490	24,377,358	0	0	50	1,552,428	550	26,130,725
個人事業税	現滞	0	0	391	54,986,519	0	0	10	1,188,955	401	56,175,474
	滞計	0	0	273	33,308,047	0	0	9	4,217,415	282	37,525,462
	計	0	0	664	88,294,566	0	0	19	5,406,370	683	93,700,936
法人事業税	現滞	0	0	109	53,087,296	0	0	5	2,912,765	114	56,000,061
	滞計	1	5,600	94	58,438,780	0	0	5	1,760,193	100	60,204,573
	計	1	5,600	203	111,526,076	0	0	10	4,672,958	214	116,204,634
不動産税	現滞	0	0	53	6,282,206	0	0	127	40,054,900	180	46,337,106
	滞計	0	0	114	13,698,484	0	0	22	1,929,178	136	15,627,662
	計	0	0	167	19,980,690	0	0	149	41,984,078	316	61,964,768
県たばこ税	現滞	0	0	0	0	0	0	0	0	0	0
	滞計	0	0	0	0	0	0	0	0	0	0
	計	0	0	0	0	0	0	0	0	0	0
ゴルフ場 利用税	現滞	0	0	4	2,649,150	0	0	0	0	4	2,649,150
	滞計	0	0	0	0	0	0	0	0	0	0
	計	0	0	4	2,649,150	0	0	0	0	4	2,649,150
自動車税	現滞	19	865,300	4,122	163,640,558	0	0	238	9,263,462	4,379	173,769,320
	滞計	44	1,514,555	2,905	105,855,311	0	0	176	6,421,432	3,125	113,791,298
	計	63	2,379,855	7,027	269,495,869	0	0	414	15,684,894	7,504	287,560,618
鉾区税	現滞	0	0	1	37,600	0	0	0	0	1	37,600
	滞計	0	0	0	0	0	0	0	0	0	0
	計	0	0	1	37,600	0	0	0	0	1	37,600
自動車 取得税	現滞	0	0	0	0	0	0	0	0	0	0
	滞計	0	0	0	0	0	0	0	0	0	0
	計	0	0	0	0	0	0	0	0	0	0
軽油引取税	現滞	0	0	0	0	0	0	0	0	0	0
	滞計	0	0	0	0	0	0	0	0	0	0
	計	0	0	0	0	0	0	0	0	0	0
産業廃棄物税	現滞	0	0	0	0	0	0	0	0	0	0
	滞計	0	0	0	0	0	0	0	0	0	0
	計	0	0	0	0	0	0	0	0	0	0
県税計	現滞	19	865,300	4,949	293,280,181	0	0	401	54,219,099	5,369	348,364,580
	滞計	55	1,721,094	3,607	223,081,128	0	0	241	15,081,629	3,903	239,883,851
	計	74	2,586,394	8,556	516,361,309	0	0	642	69,300,728	9,272	588,248,431

(2) 地方振興局別(個人県民税を除く)

(単位:件、円)

地方振興局	区分	差 押									
		動 産		債 権		電話加入権		不動産等		計	
		件数	金額	件数	金額	件数	金額	件数	金額	件数	金額
県 北	現滞	19	865,300	898	68,813,614	0	0	4	138,023	921	69,816,937
	滞計	55	1,721,094	1,070	45,736,219	0	0	36	2,768,148	1,161	50,225,461
	計	74	2,586,394	1,968	114,549,833	0	0	40	2,906,171	2,082	120,042,398
県 中	現滞	0	0	1,391	85,619,899	0	0	110	6,809,575	1,501	92,429,474
	滞計	0	0	1,302	75,500,868	0	0	83	7,416,606	1,385	82,917,474
	計	0	0	2,693	161,120,767	0	0	193	14,226,181	2,886	175,346,948
県 南	現滞	0	0	459	24,068,248	0	0	11	33,074,700	470	57,142,948
	滞計	0	0	323	15,384,610	0	0	12	316,650	335	15,701,260
	計	0	0	782	39,452,858	0	0	23	33,391,350	805	72,844,208
会 津	現滞	0	0	965	40,156,426	0	0	72	3,268,098	1,037	43,424,524
	滞計	0	0	425	16,329,090	0	0	50	1,906,393	475	18,235,483
	計	0	0	1,390	56,485,516	0	0	122	5,174,491	1,512	61,660,007
南 会 津	現滞	0	0	40	1,394,782	0	0	3	151,300	43	1,546,082
	滞計	0	0	4	180,700	0	0	1	45,000	5	225,700
	計	0	0	44	1,575,482	0	0	4	196,300	48	1,771,782
相 双	現滞	0	0	44	1,668,600	0	0	108	5,306,600	152	6,975,200
	滞計	0	0	55	4,189,784	0	0	21	1,345,923	76	5,535,707
	計	0	0	99	5,858,384	0	0	129	6,652,523	228	12,510,907
い わ き	現滞	0	0	1,152	71,558,612	0	0	93	5,470,803	1,245	77,029,415
	滞計	0	0	428	65,759,857	0	0	38	1,282,909	466	67,042,766
	計	0	0	1,580	137,318,469	0	0	131	6,753,712	1,711	144,072,181
合 計	現滞	19	865,300	4,949	293,280,181	0	0	401	54,219,099	5,369	348,364,580
	滞計	55	1,721,094	3,607	223,081,128	0	0	241	15,081,629	3,903	239,883,851
	計	74	2,586,394	8,556	516,361,309	0	0	642	69,300,728	9,272	588,248,431

4 平成29年度滞納処分の停止

(1) 税目別(個人県民税を除く)

(単位:件、円)

税目	区 分		停 止		収 入(減額含む)		取 消		欠 損		現 在	
	件数	金 額	件数	金 額	件数	金 額	件数	金 額	件数	金 額	件数	金 額
県 税 計	4,227	308,662,209	22	1,000,760	53	1,686,193	1,030	73,901,126	3,122	232,074,130		
法 人 県 民 税	484	17,711,749	0	0	2	44,000	154	4,949,519	328	12,718,230		
個 人 事 業 税	150	34,095,717	0	31,400	0	0	36	5,159,824	114	28,904,493		
法 人 事 業 税	108	32,336,136	0	0	0	0	41	5,671,160	67	26,664,976		
事 業 税 計	258	66,431,853	0	31,400	0	0	77	10,830,984	181	55,569,469		
不 動 産 取 得 税	127	95,538,318	0	0	0	0	30	29,760,988	97	65,777,330		
県 た ば こ 税	0	0	0	0	0	0	0	0	0	0		
ゴ ル フ 場 利 用 税	16	8,022,975	0	0	0	0	6	1,180,229	10	6,842,746		
自 動 車 税	3,329	120,733,114	22	969,360	51	1,642,193	759	27,060,806	2,497	91,060,755		
鉱 区 税	13	224,200	0	0	0	0	4	118,600	9	105,600		
自 動 車 取 得 税	0	0	0	0	0	0	0	0	0	0		
軽 油 引 取 税	0	0	0	0	0	0	0	0	0	0		
産 業 廃 棄 物 税	0	0	0	0	0	0	0	0	0	0		

(2) 地方振興局別(個人県民税を除く)

(単位:件、円)

地方振興局	区 分		停 止		収 入(減額含む)		取 消		欠 損		現 在	
	件数	金 額	件数	金 額	件数	金 額	件数	金 額	件数	金 額	件数	金 額
県 北	791	72,772,935	5	235,700	8	271,453	199	12,968,383	579	59,297,399		
県 中	978	69,950,474	4	252,300	5	159,609	120	6,113,183	849	63,425,382		
県 南	600	44,938,783	1	40,811	1	36,200	305	18,652,290	293	26,209,482		
会 津	554	31,059,737	3	174,204	7	232,811	146	11,103,909	398	19,548,813		
南 会 津	36	1,439,592	0	0	4	168,500	3	109,195	29	1,161,897		
相 双	208	11,670,907	0	0	10	291,367	65	5,591,255	133	5,788,285		
い わ き	1,060	76,829,781	9	297,745	18	526,253	192	19,362,911	841	56,642,872		
合 計	4,227	308,662,209	22	1,000,760	53	1,686,193	1,030	73,901,126	3,122	232,074,130		

第4章 課税状況

1 平成29年度県民税

(1) 個人県民税

区 分 地方 振興局	均 等 割					
	本県内に住所を有する 個 人 (法第24条1項1号)		県内に事務所・事業所又は家屋敷を有する 個人で、当該事務所・事業所又は家屋敷を 有する市町村に住所を有しないもの (法第24条1項2号)		均 等 割 計	
	人 員	税 額	人 員	税 額	人 員	税 額
県 北	237,431	588,614	484	1,206	237,915	589,820
県 中	264,541	669,605	1,187	2,968	265,728	672,573
県 南	70,453	175,475	238	595	70,691	176,070
会 津	117,394	293,271	1,573	3,932	118,967	297,203
南 会 津	12,192	30,480	212	530	12,404	31,010
相 双	65,552	154,501	258	616	65,810	155,117
い わ き	165,781	414,452	94	236	165,875	414,688
合 計	933,344	2,326,398	4,046	10,083	937,390	2,336,481
前年度合計	925,431	2,305,511	4,004	10,006	929,435	2,315,517

(注) 最終決定報告による(なお、所得割の人員は、所得割のみの人員)。

(2) 法人県民税

区 分	確 定 法 人 税 割 額						確定法人税割額に 対応する前年分の 中間申告額		確定申告が翌年度 になる中間申告額		確定申告期限が 翌年度となる見込 納付額		既還付 請求利 子割額 が過大 である 場合の 納付額 ⑥
	事業年度数			税 額			事業 年度数	税 額 ③	事業 年度数	税 額 ④	事業 年度数	税 額 ⑤	
	確定申 告のあ ったも の	うち決 定した もの	確定申 告のな いもの	確定申 告のあ ったも の①	うち決 定した もの	確定申 告のな いもの ②							
普 分割	1,238	1	9	758,470	10	7	454	276,561	440	262,348	5	807	0
通 法人	5,601	3	33	2,878,335	1	8	2,830	992,364	2,954	1,181,764	68	26,690	0
法 人	34,939	179	90	1,881,436	505	114	5,890	715,868	5,443	646,257	20	652	0
人 計A	41,778	183	132	5,518,241	516	129	9,174	1,984,793	8,837	2,090,369	93	28,149	0
特別法人B	797	2	0	179,083	1	0	0	0	0	0	2	158	0
公益法人等C	1,870	6	0	34,807	2	0	0	0	0	0	0	0	0
寮等のみを有する法人D													
人格なき社団等E	287	3	0	2,892	4	0	0	0	0	0	0	0	0
清算法人F	380	4	0	182	0	0	0	0	108	120	0	0	0
特定信託G	0	0	0	0	0	0	0	0	0	0	0	0	0
合計A~G	45,112	198	132	5,735,205	523	129	9,174	1,984,793	8,945	2,090,489	95	28,307	0
前年度合計	44,692	209	112	5,658,014	102	1,619	9,095	1,869,829	9,375	2,018,801	77	69,477	2

(注) 1 確定法人税割額の事業年度数は、確定申告、更正又は決定処理された最終段階で1件とした。
 2 中間還付額の歳出還付額は、還付したものと還付が確定したものの合計である。
 3 合計(調定額)は、決算額である。

(単位:人、千円)

所得割 (分離課税含む)		計		※参考 市町村民税額		
人員	税額	実人員	税額	均等割	所得割	計
216,559	15,258,065	239,433	15,847,885	826,953	22,892,472	23,719,425
239,105	16,696,626	268,862	17,369,199	939,348	25,053,646	25,992,994
62,745	4,081,164	71,064	4,257,234	246,499	6,124,365	6,370,864
104,055	6,267,219	120,050	6,564,422	416,045	9,403,874	9,819,919
10,376	564,995	12,459	596,005	43,414	847,844	891,258
59,782	5,037,092	66,166	5,192,209	216,291	7,559,345	7,775,636
150,506	10,956,257	166,453	11,370,945	580,563	16,441,299	17,021,862
843,128	58,861,418	944,487	61,197,899	3,269,113	88,322,845	91,591,958
832,532	57,894,136	934,618	60,209,653	3,242,992	86,874,564	90,117,556

(単位:件、千円)

中間還付額の 歳出還付額		現事業年度 分調定額	過事業 年度分 調定額	法人税割 調定額	均 等 割							合計	当該年 度に発 生した 歳出還 付額	うち利 子割に 係る額
前年度 に収入 したもの ⑦	当該年 度に収 入した もの	①+②-③ +④+⑤+ ⑥+⑦ ⑧	⑨	⑧+⑨ ⑩	納税義務者数						調定額 ⑪	⑩+⑪	⑫	⑬
					総数	1号 法人	2号 法人	3号 法人	4号 法人	5号 法人				
23,277	0	768,348	10,363	778,711	1,229	15	20	89	480	625	74,877	853,588		
126,639	0	3,221,072	46,001	3,267,073	5,554	733	452	1,048	2,035	1,286	1,233,012	4,500,085		
180,414	0	1,993,005	74,236	2,067,241	34,485	6	24	199	3,816	30,440	934,608	3,001,849		
330,330	0	5,982,425	130,600	6,113,025	41,268	754	496	1,336	6,331	32,351	2,242,497	8,355,522	46,610	13
0		179,241	1,728	180,969	765	19	11	55	158	522	52,584	233,553		
0		34,807	1,733	36,540	1,864	4	0	1	4	1,855	23,068	59,608		
					98	1	3	8	36	50	5,719	5,719		
0		2,892	75	2,967	284	0	0	0	1	283	5,102	8,069		
0		302	0	302	380	0	0	5	82	293	5,272	5,574		
0	0	0	0	0							0	0		
330,330	0	6,199,667	134,136	6,333,803	44,659	778	510	1,405	6,612	35,354	2,334,242	8,668,045	46,610	13
253,568	0	6,131,652	165,447	6,297,099	44,389	773	535	1,421	7,017	34,643	2,366,719	8,663,818	98,266	25,804

(3) 県民税利子割

(単位:千円)

種 類		税額	課税支払額	非課税	左のうち非居住者・ 外国法人に係る額
公 社 債 利 子 等	公社債利子	3,412	70,280	1,691	0
	銀行預金利子	212,731	4,302,934	159,412	21
	銀行以外の金融機関の預貯金利子	109,133	2,242,638	401,417	24,755
	勤務先預金等の利子	22,768	457,964	74,889	0
	合同運用信託の収益の分配	0	0	0	0
	公社債投資信託の収益の分配	2	49	0	0
	郵便貯金利子	235,140	4,714,278	105,335	0
	公募公社債等運用投資信託の収益の分配	0	0	0	0
	国外公社債等の利子等	0	0	0	0
	財形貯蓄契約に係る生命保険等の差益	2,534	50,689	867	0
私募公 社債等 運用投 資信託 等の収 益の分 配等	私募公社債等運用投資信託の収益の分配	375	29,991	0	0
	社債的受益証券の収益の分配	6	125	0	0
	国外私募公社債等運用投資信託等の収益の分配	0	0	0	0
金 融 類 似 商 品	懸賞金付預貯金等の懸賞金等	2,936	59,310		
	定期積金の給付補てん金	6,752	149,994		
	掛金の給付補てん金	0	0		
	抵当証券の利息	0	0		
	貴金属等の売戻し条件付売買契約の利益	0	0		
	外貨建て預貯金等の為替差益	0	0		
	一時払養老保険・一時払損害保険等の差益	10,061	201,366		
小 計	19,749	410,670	412	2	
その他		0	0	0	0
合 計		605,850	12,279,618	744,023	24,778

(4) 県民税配当割

(単位:千円)

種 類	税額	課税支払額	非課税	納入申告書数
上場株式等の配当等	393,381	7,868,898	4,368,476	
公募証券投資信託の分配に係る配当等	35,284	706,310	8,976,346	
特定投資法人の投資口の配当等	0	0	0	
特定目的信託の社債的受益証券の 剰余金の配分のうち公募のもの	9	183	58	
特定公社債の利子・特定口座外の 割引債の償還金	21,596	436,946	683,540	
源泉徴収選択口座内配当等	821,582	20,002,217	24,305,620	
合 計	1,271,852	29,014,554	38,334,040	7,468

(5) 県民税株式等譲渡所得割

(単位:千円)

種 類	税額	課税支払額	還付分	非課税	納入申告書数
特定株式等譲渡所得	1,202,570	30,547,383	6,494,328	0	408

2 平成29年度事業税

(1) 個人事業税

1) 第1種事業

(単位:人、千円)

種 別	課 税 人 員			所 得 金 額			事業主控除額 ②	差引課税 所得金額 ①-②
	所得税課税者	所得税失格者	計	所得税課税者	所得税失格者	計 ①		
物品販売業	1,082	16	1,098	6,114,319	81,407	6,195,726	3,121,383	3,074,343
物品貸付業	24	0	24	120,238	0	120,238	67,184	53,054
不動産貸付業	3,851	19	3,870	26,463,192	88,003	26,551,195	11,081,660	15,469,535
製 造 業	502	4	506	2,818,445	36,211	2,854,656	1,453,387	1,401,269
運 送 業	313	2	315	1,504,499	7,434	1,511,933	907,944	603,989
請 負 業	4,361	18	4,379	24,067,647	75,413	24,143,060	12,539,155	11,603,905
旅 館 業	55	0	55	323,225	0	323,225	156,600	166,625
料 理 店 業	82	2	84	379,840	7,516	387,356	238,526	148,830
飲 食 店 業	547	6	553	2,749,414	27,632	2,777,046	1,578,814	1,198,232
代 理 業	115	0	115	537,373	0	537,373	325,043	212,330
その他の事業	246	0	246	1,400,766	0	1,400,766	693,347	707,419
合 計	11,178	67	11,245	66,478,958	323,616	66,802,574	32,163,043	34,639,531
前年度合計	11,807	22	11,829	70,449,041	88,422	70,537,463	33,902,803	36,634,660

(注) 事業主控除による失格者は含まない。

2) 第2種事業

(単位:人、千円)

種 別	課 税 人 員			所 得 金 額			事業主控除額 ②	差引課税 所得金額 ①-②
	所得税課税者	所得税失格者	計	所得税課税者	所得税失格者	計 ①		
畜 産 業	2	0	2	15,420	0	15,420	5,800	9,620
水 産 業	24	0	24	877,629	0	877,629	67,909	809,720
薪炭製造業	0	0	0	0	0	0	0	0
合 計	26	0	26	893,049	0	893,049	73,709	819,340
前年度合計	25	0	25	727,288	0	727,288	72,500	654,788

(注) 事業主控除による失格者は含まない。

3) 第3種事業

(単位:人、千円)

種 別	課 税 人 員			所 得 金 額			事業主控除額 ②	差引課税 所得金額 ①-②
	所得税課税者	所得税失格者	計	所得税課税者	所得税失格者	計 ①		
医 業 等	236	0	236	1,932,776	0	1,932,776	670,871	1,261,905
あん摩等の事業	46	0	46	226,682	0	226,682	130,501	96,181
法 務 業 等	604	3	607	6,040,077	12,890	6,052,967	1,745,561	4,307,406
環 境 衛 生 業 等	492	5	497	2,150,061	19,004	2,169,065	1,432,603	736,462
そ の 他 の 事 業	621	4	625	3,910,476	15,600	3,926,076	1,790,997	2,135,079
合 計	1,999	12	2,011	14,260,072	47,494	14,307,566	5,770,533	8,537,033
前 年 度 合 計	2,030	5	2,035	14,578,817	20,256	14,599,073	5,855,595	8,743,478

(注) 事業主控除による失格者は含まない。

4) 分割個人の所得金額

(単位:人、千円)

区 分	本 県 本 店 分				他 県 本 店 分	
	課税人員	課 税 標 準 額			課税人員	分割を受けた 課税標準金額
		当該県	他県分	計		
第一種事業	4	8,324	10,613	18,937	3	11,393
第二種事業	0	0	0	0	1	3,455,422
第三種事業	2	20,774	14,356	35,130	1	1,553
合 計	6	29,098	24,969	54,067	5	3,468,368
前年度合計	1	3,777	3,777	7,554	6	2,525,882

(注) 課税標準金額は、事業主控除後の所得金額である。

5) 事業専従者

(単位:人、千円)

区 分	青色申告			白色申告			計			
	納税者数	専従者数	給与額	納税者数	専従者数	控除額	納税者数	専従者数	給与(控除)額	
第一種事業	7,924	4,429	8,951,295	3,321	757	586,152	11,245	5,186	9,537,447	
第二種事業	25	32	127,440	1	0	0	26	32	127,440	
第三種 事業	あん摩業等以外	1,762	1,023	3,322,949	202	40	32,240	1,964	1,063	3,355,189
	あん摩業等	44	27	67,610	3	1	860	47	28	68,470
合 計	9,755	5,511	12,469,294	3,527	798	619,252	13,282	6,309	13,088,546	
前 年 度 合 計	10,027	5,981	13,551,468	3,862	938	719,848	13,889	6,919	14,271,316	

6) 所得階層別

区 分		300万円以下		300万円超400万円以下		400万円超500万円以下		500万円超600万円以下		
		人 員	所得金額	人 員	所得金額	人 員	所得金額	人 員	所得金額	
第一種 事 業	所得税課税者	556	1,485,582	3,565	12,336,199	2,265	10,101,109	1,426	7,797,263	
	所得税失格者	4	10,801	32	108,309	15	68,045	6	33,330	
	計	560	1,496,383	3,597	12,444,508	2,280	10,169,154	1,432	7,830,593	
第二種 事 業	所得税課税者	0	0	1	3,884	0	0	1	5,183	
	所得税失格者	0	0	0	0	0	0	0	0	
	計	0	0	1	3,884	0	0	1	5,183	
第三種 事 業	あん摩 業等 以外	所得税課税者	93	258,712	537	1,852,855	349	1,556,960	235	1,282,666
		所得税失格者	1	2,965	5	17,651	5	21,139	1	5,739
		計	94	261,677	542	1,870,506	354	1,578,099	236	1,288,405
	あん摩 業等	所得税課税者	2	4,464	20	68,268	10	44,334	3	17,318
		所得税失格者	0	0	0	0	0	0	0	0
		計	2	4,464	20	68,268	10	44,334	3	17,318
小 計		96	266,141	562	1,938,774	364	1,622,433	239	1,305,723	
合 計	所得税課税者	651	1,748,758	4,123	14,261,206	2,624	11,702,403	1,665	9,102,430	
	所得税失格者	5	13,766	37	125,960	20	89,184	7	39,069	
	計	656	1,762,524	4,160	14,387,166	2,644	11,791,587	1,672	9,141,499	
前年度	所得税課税者	653	1,785,748	4,400	15,264,261	2,754	12,279,017	1,740	9,501,248	
	所得税失格者	1	2,909	17	58,075	4	16,662	2	11,302	
合 計	計	654	1,788,657	4,417	15,322,336	2,758	12,295,679	1,742	9,512,550	

(単位:人、千円)

区 分		600万円超700万円以下		700万円超1,000万円以下		1,000万円超		計		
		人 員	所得金額	人 員	所得金額	人 員	所得金額	人 員	所得金額	
第一種 事 業	所得税課税者	974	6,307,382	1,334	10,951,961	1,058	17,499,462	11,178	66,478,958	
	所得税失格者	1	6,275	7	60,966	2	35,890	67	323,616	
	計	975	6,313,657	1,341	11,012,927	1,060	17,535,352	11,245	66,802,574	
第二種 事 業	所得税課税者	1	6,337	2	17,112	21	860,533	26	893,049	
	所得税失格者	0	0	0	0	0	0	0	0	
	計	1	6,337	2	17,112	21	860,533	26	893,049	
第三種 事 業	あん摩 業等 以外	所得税課税者	154	999,839	257	2,134,507	327	5,944,445	1,952	14,029,984
		所得税失格者	0	0	0	0	0	0	12	47,494
		計	154	999,839	257	2,134,507	327	5,944,445	1,964	14,077,478
	あん摩 業等	所得税課税者	4	26,369	7	55,926	1	13,409	47	230,088
		所得税失格者	0	0	0	0	0	0	0	0
		計	4	26,369	7	55,926	1	13,409	47	230,088
小 計		158	1,026,208	264	2,190,433	328	5,957,854	2,011	14,307,566	
合 計	所得税課税者	1,133	7,339,927	1,600	13,159,506	1,407	24,317,849	13,203	81,632,079	
	所得税失格者	1	6,275	7	60,966	2	35,890	79	371,110	
	計	1,134	7,346,202	1,607	13,220,472	1,409	24,353,739	13,282	82,003,189	
前年度	所得税課税者	1,155	7,464,537	1,700	14,047,601	1,460	25,412,734	13,862	85,755,146	
	所得税失格者	2	12,676	1	7,054	0	0	27	108,678	
合 計	計	1,157	7,477,213	1,701	14,054,655	1,460	25,412,734	13,889	85,863,824	

(注) 所得金額は、事業主控除前の年所得金額である。

(2) 法人事業税

1) 事業税額等

区 分			現 事 業								
			確 定 額							確定事業税額に 対応する前年度 分の中間申告額	
			事業年度数		所 得 (収 入) 金 額	税 額		確定申告及び決定 のない中間申告		事 業 年 度 数	税 額 ③
			確定申告 があった もの	うち決 定した もの		確定申告 があった もの ①	うち決 定した もの	事 業 年 度 数	税 額 ②		
所 通 法 人 課 税	普 通 法 人	分割 本県本店分	1,147	1	46,370,359	2,990,373	70	8	43	386	1,098,443
		法人 他県本店分	3,979	3	84,757,376	5,430,042	7	19	51	1,523	1,415,941
	法 人	県 内 法 人	34,017	179	219,509,358	13,059,335	4,238	80	963	5,593	4,847,810
	得 人	小 計 A	39,143	183	350,637,093	21,479,750	4,315	107	1,057	7,502	7,362,194
		特 別 法 人 B	1,631	2	26,927,941	1,220,716	10	0	0	0	0
		公 益 法 人 等 C	1,870	4	3,051,036	183,165	17	0	0	0	0
		人 格 な き 社 団 等 D	267	3	358,558	21,066	25	0	0	0	0
		清 算 法 人 E	380	0	34,671	1,532	0	0	0	0	0
		特 定 信 託 F	0	0	0	0	0	0	0	0	0
		法 人 課 税 信 託 G	0	0	0	0	0	0	0	0	0
	計 H A+B+C+D+E+F+G	43,291	192	381,009,299	22,906,229	4,367	107	1,057	7,502	7,362,194	
	収 入 金 課 税 分 I	324	0	1,230,791,073	11,012,154	0	6	5	142	6,192,536	
	法72条の19の特例による課税分 J	0	0	0	0	0	0	0	0	0	
	外 形 対 象 法 人 分 K	1,735	0		19,484,401	0	20	0	1,410	8,516,111	
	事 業 税 合 計 L H+I+J+K	45,350	192		53,402,784	4,367	133	1,062	9,054	22,070,841	
	地 方 法 人 特 別 税 分 M				25,202,965	1,885		458		9,578,683	
	合 計 L+M	45,350	192		78,605,749	6,252	133	1,520	9,054	31,649,524	
	前 年 度 合 計	44,971	203		80,905,132	1,480	114	15,399	8,934	30,857,952	

- (注) 1 確定額の事業年度数は、確定申告、更正又は決定で処理されたものは最終段階で1件とした。
2 中間納付額の歳出還付額は、還付したものと還付が確定したものの合計である。
3 合計(調定額)は、決算額である。

(単位:件、千円)

年 度 分						過事業年度分			合 計 ⑦+⑧ ⑨	当 該 年 度 に お い て 発 生 し た 歳 出 還 付 額
確定申告が 翌年度になる 中間申告額		確定申告期限 が翌年度とな る見込納付額		中間納付額の 歳 出 還 付 額		調定額 ①+②-③ +④+⑤+⑥ ⑦	所 得 (収 入) 金 額	調定額 ⑧		
事 業 年 度 数	税 額 ④	事 業 年 度 数	税 額 ⑤	前年度に 収入した も の ⑥	当該年 度に収 入した もの					
370	1,094,650	4	6,267	123,281	0	3,116,171	812,505	38,919	3,155,090	
1,599	1,838,500	33	41,250	187,334	0	6,081,236	1,883,816	85,902	6,167,138	
5,168	4,437,189	18	51,667	1,096,501	0	13,797,845	7,222,191	362,554	14,160,399	
7,137	7,370,339	55	99,184	1,407,116	0	22,995,252	9,918,512	487,375	23,482,627	
0	0	2	1,170	0		1,221,886	512,778	18,460	1,240,346	
0	0	0	0	0		183,165	323,193	9,211	192,376	
0	0	0	0	0		21,066	11,485	348	21,414	
108	1,108	0	0	0		2,640	0	0	2,640	
0	0	0	0	0	0	0	0	0	0	
0	0	0	0	0	0	0	0	0	0	
7,245	7,371,447	57	100,354	1,407,116	0	24,424,009	10,765,968	515,394	24,939,403	
163	5,481,784	8	26,527	1,105,213	0	11,433,147	1,457,467	10,931	11,444,078	
0	0	0	0	0	0	0	0	0	0	
1,457	9,093,342	36	299,382	326,555	0	20,687,569		135,921	20,823,490	
8,865	21,946,573	101	426,263	2,838,884	0	56,544,725		662,246	57,206,971	
	10,053,152		201,060	1,352,859	0	27,231,811		398,350	27,630,161	
8,865	31,999,725	101	627,323	4,191,743	0	83,776,536		1,060,596	84,837,132	354,426
9,245	32,199,028	80	1,019,830	2,330,098	0	85,611,535		1,214,978	86,826,513	740,006

2) 所得階層別

区 分			欠 損	年所得400万円		年所得400万円超		年所得800万円超	
			法 人	以 下		800万円以下		1,000万円以下	
事業年 度が年 二回の 法人	分割 法人		事 業	事 業	所得金額	事 業	所得金額	事 業	所得金額
			年度数	年度数		年度数		年度数	
事業年 度が年 二回の 法人	分割 法人	軽減税率適用法人 A	0	0	0	0	0	0	0
		そ の 他 B	0	0	0	0	0	0	0
	県 内 法 人 C		4	0	0	0	0	0	0
	計 (A+B+C) D		4	0	0	0	0	0	0
事業年 度が年 一回の 法人	分割 法人	軽減税率適用法人 E	429	109	157,040	58	344,784	24	216,016
		そ の 他 F	95	12	29,146	5	23,621	5	46,253
	県 内 法 人 G		21,648	6,961	8,944,617	1,751	10,037,638	504	4,443,664
	計 (E+F+G) H		22,172	7,082	9,130,803	1,814	10,406,043	533	4,705,933
合 計 D+H			22,176	7,082	9,130,803	1,814	10,406,043	533	4,705,933
前 年 度 合 計			21,178	7,339	9,691,442	2,028	11,607,416	613	5,432,431

(単位:件、千円)

年所得1,000万円超 5,000万円以下		年所得5,000万円超 1億円以下		年所得1億円超 10億円以下		年所得10億円超		合 計	
事業 年度数	所得金額	事業 年度数	所得金額	事業 年度数	所得金額	事業 年度数	所得金額	事業 年度数	所得金額
0	0	0	0	0	0	0	0	0	0
0	0	0	0	0	0	0	0	0	0
0	0	1	38,187	3	607,053	0	0	8	645,240
0	0	1	38,187	3	607,053	0	0	8	645,240
156	4,160,505	50	3,559,999	83	21,277,056	8	12,516,553	917	42,231,953
42	1,058,229	38	2,830,733	84	25,789,414	20	66,330,983	301	96,108,379
2,330	51,013,037	454	31,715,132	437	108,891,047	12	18,401,072	34,097	233,446,207
2,528	56,231,771	542	38,105,864	604	155,957,517	40	97,248,608	35,315	371,786,539
2,528	56,231,771	543	38,144,051	607	156,564,570	40	97,248,608	35,323	372,431,779
2,777	60,964,371	579	39,827,175	633	163,592,116	35	90,814,602	36,180	381,929,553

3) 資本金別法人数

区分 資本金別	分割法人							小計 ①+② ③
	利益法人			欠損法人				
	2つの県 にまたが るもの	3以上の 県にまた がるもの	計 ①	2つの県 にまたが るもの	3以上の 県にまた がるもの	計 ②		
300万円未満	27	3	30	39	4	43	73	
300万円以上1,000万円未満	99	15	114	144	13	157	271	
1,000万円	102	47	149	108	33	141	290	
1,000万円超5,000万円未満	166	63	229	81	28	109	338	
5,000万円以上1億円未満	58	33	91	28	16	44	135	
1億円	10	14	24	3	7	10	34	
1億円超10億円未満	12	28	40	4	6	10	50	
10億円	0	1	1	0	0	0	1	
10億円超50億円未満	3	4	7	2	0	2	9	
50億円	1	0	1	0	0	0	1	
50億円超100億円未満	1	1	2	0	1	1	3	
100億円以上	0	5	5	0	1	1	6	
合計	479	214	693	409	109	518	1,211	
前年度合計	501	211	712	426	92	518	1,230	

(注) 1 分割法人については、本県本店のみを計上した。

- 2 上期、下期のいずれかに利益があれば利益法人とし、上期、下期ともに欠損の場合については、欠損法人とした。
また、上期、下期のいずれかに申告があれば申告法人とし、上期、下期とも不申告の場合については、不申告法人とした。

4) 収入金課税法人

(単位:件、千円)

区分	分割法人				県内法人				計			
	法人数	事業 年度数	所得(収入) 金額	事業税額	法人数	事業 年度数	所得(収入) 金額	事業税額	法人数	事業 年度数	所得(収入) 金額	事業税額
電気供給業	7	7	1,309,057	13,232	201	204	103,917,253	974,005	208	211	105,226,310	987,237
ガス供給業	0	0	0	0	7	7	5,762,000	51,844	7	7	5,762,000	51,844
生命保険業	0	0	0	0	0	0	0	0	0	0	0	0
損害保険業	0	0	0	0	0	0	0	0	0	0	0	0
合計	7	7	1,309,057	13,232	208	211	109,679,253	1,025,849	215	218	110,988,310	1,039,081
前年度合計	8	8	2,983,452	28,870	163	170	101,094,904	820,761	171	178	104,078,356	849,631

- (注) 1 本年度において課税した現事業年度分である。
2 分割法人については、本県本店分の総額である。

(単位:件、千円)

県内法人			合 計			そ の 他			
利益法人	欠損法人	小 計	利益法人	欠損法人	計	不申告 法人	休業中 法人	清算中 法人	所在不明 の法人
1,446	3,060	4,506	1,476	3,103	4,579	831	974	253	0
6,575	13,349	19,924	6,689	13,506	20,195	911	2,727	1,240	0
2,372	3,297	5,669	2,521	3,438	5,959	120	542	615	0
1,684	1,459	3,143	1,913	1,568	3,481	80	229	395	0
247	225	472	338	269	607	10	24	122	0
30	27	57	54	37	91	1	2	36	0
60	18	78	100	28	128	4	5	58	0
0	0	0	1	0	1	0	0	3	0
5	4	9	12	6	18	0	0	4	0
0	0	0	1	0	1	0	0	0	0
0	0	0	2	1	3	0	0	2	0
0	0	0	5	1	6	0	0	0	0
12,419	21,439	33,858	13,112	21,957	35,069	1,957	4,503	2,728	0
13,243	20,461	33,704	13,955	20,979	34,934	2,136	4,333	2,665	0

5) 分割法人にかかる収入金額

(単位:件、千円)

区 分	本 県 本 店 分			他 県 本 店 分			合 計	
	法人数 ①	事 業 年度数 ②	分割による 本県分の 収入金額 ③	法人数 ④	事 業 年度数 ⑤	分割による 本県分の 収入金額 ⑥	法人数 ①+④	分割による 本県分の 収入金額 ③+⑥
電気供給業	7	7	1,309,057	59	60	984,832,362	66	986,141,419
ガス供給業	0	0	0	4	4	17,317,552	4	17,317,552
生命保険事業	0	0	0	22	22	67,560,522	22	67,560,522
損害保険事業	0	0	0	12	12	50,092,327	12	50,092,327
合計	7	7	1,309,057	97	98	1,119,802,763	104	1,121,111,820
前年度合計	8	8	2,983,452	74	76	1,338,040,763	82	1,341,024,215

6) 非課税事業

(単位:件、人、千円)

区 分	法 人			個 人	
	法人数	事業年度数	所得金額	人員	所得金額
林 業	5	5	13,350		
鉱物の採掘事業	0	0	0	0	0
農 業	19	19	49,613		
計	24	24	62,963	0	0
前 年 度 計	18	18	51,676	0	0

(注) 法人については、平成29年2月1日から平成30年1月31日までの間に事業年度が終了したものの確定申告分であり、個人については本年度の現年課税分である。

3 平成29年度県たばこ税

(単位:千円)

	調定額	
	平成29年度	平成28年度
4月	215,054	243,488
5月	206,160	216,352
6月	215,370	221,645
7月	211,920	226,754
8月	210,902	230,905
9月	223,025	239,295
10月	207,392	224,892
11月	204,581	219,521
12月	194,242	212,259
1月	213,304	237,976
2月	178,345	188,676
3月	173,231	189,621
手持品課税	198	260
合計	2,453,724	2,651,644

4 平成29年度ゴルフ場利用税

区 分	施 設 数	利 用 人 員 (人)	調 定 額 (千円)
18ホール以上	43	1,351,992	621,308
9ホール以上 18ホール未満	3	14,090	3,625
合 計	46	1,366,082	624,933
前 年 度 合 計	48	1,402,245	667,522

(注)施設数は、平成30年3月末日現在である。

5 平成29年度不動産取得税

(1) 家 屋

区 分	総 取 得 ①+②+③		価格の全額が法第73条の15の2に規定する免税点に満たないもの ①			法73条の14第1項から第3項まで及び第5項に該当するものでその価格の全額がこれらの規定に規定する金額以下のもの ②			
	件 数	価 格	件 数	面 積 (㎡)	価 格	件 数	面 積 (㎡)	価 格	
木 造	専用住宅	8,550	93,264,968	2	3	177	5,882	697,973	56,288,759
	併用住宅	127	1,878,206	0	0	0			
	そ の 他	596	4,074,817	6	24	848			
	小 計	9,273	99,217,991	8	27	1,025	5,882	697,973	56,288,759
	承 継 分	4,803	10,645,869	364	85,194	4,062	635	79,589	1,969,382
	計 A	14,076	109,863,860	372	85,221	5,087	6,517	777,562	58,258,141
非 木 造	専用住宅	2,384	31,853,154	2	11	368	1,197	133,567	13,083,920
	併用住宅	41	3,988,644	0	0	0			
	そ の 他	1,106	55,258,859	28	344	4,637			
	小 計	3,531	91,100,657	30	355	5,005	1,197	133,567	13,083,920
	承 継 分	2,120	19,588,900	65	23,715	682	261	26,927	1,089,825
	計 B	5,651	110,689,557	95	24,070	5,687	1,458	160,494	14,173,745
合 計 A+B	19,727	220,553,417	467	109,291	10,774	7,975	938,056	72,431,886	
前 年 度 計	20,121	200,984,858	356	66,590	20,130	7,921	931,011	71,857,039	

※ ②は、法73条の14第1項については、法附則第11条第10項及び第13項による読替えを含む。

④は、法附則第11条等の課税標準の特例については、法附則第11条第10項及び第13項を除く。

区 分	控 除 額					課税標準の特例を適用したあとの額が法第73条の15の2に規定する免税点に満たないもの ⑦			
	法第73条の14第1項から第3項まで及び第5項に該当するもの (②に該当するものを除く) ⑤		計 ④+⑤ ⑥						
	適 用 件 数	全額控除の もの (ハ)	控 除 額	件 数	控 除 額	件 数 (ニ)	面 積 (㎡)	価 格	
木 造	専用住宅	1,622	538	15,816,568	2,935	29,849,128	121	18,743	17,908
	併用住宅	104	0	959,894	132	1,098,732	0	0	0
	そ の 他	0	0	0	54	255,559	2	145	148
	小 計	1,726	538	16,776,462	3,121	31,203,419	123	18,888	18,056
	承 継 分	40	20	89,532	103	226,635	4	773	309
	計 A	1,766	558	16,865,994	3,224	31,430,054	127	19,661	18,365
非 木 造	専用住宅	579	97	6,584,209	901	10,610,685	52	5,719	5,113
	併用住宅	28	0	1,442,897	35	1,556,352	0	0	0
	そ の 他	0	0	0	50	1,134,326	0	0	0
	小 計	607	97	8,027,106	986	13,301,363	52	5,719	5,113
	承 継 分	12	3	38,832	44	262,956	3	380	244
	計 B	619	100	8,065,938	1,030	13,564,319	55	6,099	5,357
合 計 A+B	2,385	658	24,931,932	4,254	44,994,373	182	25,760	23,722	
前 年 度 計	2,457	899	22,515,823	5,182	51,044,625	161	23,783	24,191	

※ ⑤は、法73条の14第1項については、法附則第11条第10項及び第13項による読替えを含む。

(単位:件、千円)

法第73条の3から第73条の7まで及び法附則第10条並びに①②に該当する以外のもの③				控 除 額		
				法第73条の14第6項から第8項まで及び第10項から第14項まで並びに法附則第11条等の課税標準の特例に該当するもの④		
件 数 (イ)	面 積 (㎡)	価 格 (千円)	1㎡当り 評価額 (円)	件 数		控除額
				適用 件数	全額控除のもの (ロ)	
2,666	436,741	36,976,032	84,664	1,313	730	14,032,560
127	25,033	1,878,206	75,029	28	5	138,838
590	71,727	4,073,969	56,798	54	41	255,559
3,383	533,501	42,928,207	80,465	1,395	776	14,426,957
3,804	601,185	8,672,425	14,426	63	29	137,103
7,187	1,134,686	51,600,632	45,476	1,458	805	14,564,060
1,185	189,127	18,768,866	99,239	322	212	4,026,476
41	34,790	3,988,644	114,649	7	0	113,455
1,078	652,636	55,254,222	84,663	50	36	1,134,326
2,304	876,553	78,011,732	88,998	379	248	5,274,257
1,794	595,983	18,498,393	31,038	32	25	224,124
4,098	1,472,536	96,510,125	65,540	411	273	5,498,381
11,285	2,607,222	148,110,757	56,808	1,869	1,078	20,062,441
11,844	2,581,447	129,107,689	50,014	2,725	1,666	28,528,802

課 税 標 準 額				減免等 される 前の税額	法第73条の31の 規定、他法の規 による減免額		法第73条の2第6項、 法第73条の27の2から 法第73条の27の5まで 及び法附則第11条 の4の規定により減 免等した額	調定額
件 数 (イ)-(ロ)- (ハ)-(ニ)	価 格 ③-⑥-⑦	左の内訳			件 数	金 額		
		住宅 部分	住宅以外 の部分	⑨-⑩-⑪				
1,277	7,108,996	7,108,996		213,213	230	37,113	0	176,100
122	779,474	370,375	409,099	27,470	10	2,624	0	24,846
547	3,818,262	0	3,818,262	152,709	60	20,550	320	131,839
1,946	11,706,732	7,479,371	4,227,361	393,392	300	60,287	320	332,785
3,751	8,445,481	7,273,789	1,171,692	264,914	57	3,594	0	261,320
5,697	20,152,213	14,753,160	5,399,053	658,306	357	63,881	320	594,105
824	8,153,068	8,153,068		244,559	107	18,171	0	226,388
41	2,432,292	1,596,404	835,888	81,326	4	2,806	0	78,520
1,042	54,119,896	0	54,119,896	2,162,469	182	784,652	14,077	1,363,740
1,907	64,705,256	9,749,472	54,955,784	2,488,354	293	805,629	14,077	1,668,648
1,763	18,235,193	7,710,824	10,524,369	652,223	14	3,581	0	648,642
3,670	82,940,449	17,460,296	65,480,153	3,140,577	307	809,210	14,077	2,317,290
9,367	103,092,662	32,213,456	70,879,206	3,798,883	664	873,091	14,397	2,911,395
9,118	78,038,873	23,706,344	54,332,529	2,884,095	495	714,599	17,621	2,151,875

(2) 土地

区 分	総 取 得 ①+②+③			価格の全額が法第73条の15の2に 規定する免税点に満たないもの ①			特例適用 前の価格
	件 数	価 格	適用前価格	件 数	面積(m ²)	価 格	
住 宅 用 土 地	12,592	35,240,590	70,329,782	61	6,976	4,616	9,258
上 記 以 外 の 宅 地	4,251	19,406,443	38,353,169	597	3,331,246	3,799	7,473
農 地	1,420	1,062,022	1,062,022	215	3,960,013	2,621	2,621
山 林	669	493,639	493,639	267	10,681,114	3,232	3,232
そ の 他	229	435,134	435,134	150	3,342,536	1,202	1,202
計	19,161	56,637,828	110,673,746	1,290	21,321,885	15,470	23,786
前 年 度 計	19,556	58,299,616	114,419,875	943	20,207,046	21,290	28,687

区 分	課税標準の特例を適用した後の 額が法第73条の15の2に規定す る免税点に満たないもの ⑤			課税標準額 ③-④-⑤ ⑥	減免等される 前の税額 ⑦	法第73条の24の規定の適用 により全額減額されるもの ⑧	
	件 数	面積(m ²)	価 格			件 数	減額した額
住 宅 用 土 地	6	1,351	409	34,516,489	1,034,946	2,179	106,675
上 記 以 外 の 宅 地	4	3,442	185	19,182,604	575,317	383	25,521
農 地	11	14,276	811	1,024,968	35,470	0	0
山 林	0	0	0	490,407	14,694	0	0
そ の 他	0	0	0	433,932	13,015	0	0
計	21	19,069	1,405	55,648,400	1,673,442	2,562	132,196
前 年 度 計	69	60,630	3,215	55,678,122	1,672,526	3,007	131,823

(単位:件、千円)

法第73条の14第6項から第10項まで及び第14項並びに法附則第11条等の課税標準の特例に該当し、全額控除されたもの ②			特例適用 前の価格	法第73条の3から第73条の7まで及び法附則第10条並びに①②に該当する以外のもの ③			特例適用 前の価格	法第73条の14第6項から第10項まで及び第14項並びに法附則第11条等の課税標準の特例に該当したもので②以外のもの ④	
件数	面積(m ²)	価格		件数	面積(m ²)	価格		件数	控除額
230	177,087	554,240	1,108,595	12,301	16,416,629	34,681,734	69,211,929	88	164,836
43	23,646	140,632	281,151	3,611	8,866,789	19,262,012	38,064,545	42	79,223
1	6,717	695	695	1,204	12,641,497	1,058,706	1,058,706	153	32,927
0	0	0	0	402	27,155,675	490,407	490,407	0	0
0	0	0	0	79	3,567,152	433,932	433,932	0	0
274	207,450	695,567	1,390,441	17,597	68,647,742	55,926,791	109,259,519	283	276,986
648	331,982	1,809,020	3,617,743	17,965	67,227,633	56,469,306	110,773,445	495	787,969

法第73条の24の規定に該当したもので⑧以外のもの ⑨		⑦のうち、法73条の25の規定の適用により徴収猶予をしているもの		法第73条の27の2から法第73条の27の6まで並びに法附則第11条の4、第12条の規定により減額、納税義務の免除をしたもの ⑩		法第73条の31、他法の規定により減免等をしたもの ⑪		調定額 ⑦-⑧-⑨ -⑩-⑪
件数	減額した額	件数	徴収猶予額	件数	減額した額	件数	減額した額	
1,821	126,983	6	4,154	0	0	153	6,805	794,483
374	32,526	2	674	1	15	65	5,687	511,568
0	0	24	1,287	424	24,089	1	34	11,347
0	0	0	0	0	0	0	0	14,694
0	0	0	0	0	0	0	0	13,015
2,195	159,509	32	6,115	425	24,104	219	12,526	1,345,107
2,261	156,095	49	7,919	493	21,099	322	17,652	1,345,857

6 平成29年度自動車税

区 分	賦課期日	賦課期日	②のうち	②のうち	②のうち	差引課税 台数 ② (③+④+⑤)	グリーン 化による 軽課の適 用を受けたもの ⑦	グリーン 化による 重課の適 用を受けたもの ⑧	賦課期日		
	現在登録 台数 ①	現在 台数 ②	非課税 台数 ③	課税免除 台数 ④	減免 台数 ⑤				現在 調定額 (千円) ⑨		
乗 業 用 車	1,000cc以下	4	4	0	0	0	4	0	30		
	1,000cc超1,500cc以下	68	67	0	0	0	67	10	515		
	1,500cc超2,000cc以下	2,173	2,063	0	0	0	2,063	18	19,948		
	2,000cc超2,500cc以下	30	28	0	0	0	28	0	404		
	2,500cc超3,000cc以下	225	219	0	0	0	219	0	3,602		
	3,000cc超3,500cc以下	2	2	0	0	0	2	0	36		
	3,500cc超4,000cc以下	0	0	0	0	0	0	0	0		
	4,000cc超4,500cc以下	3	3	0	0	0	3	0	71		
	4,500cc超6,000cc以下	6	6	0	0	0	6	0	167		
	6,000cc超	0	0	0	0	0	0	0	0		
	小計	2,511	2,392	0	0	0	2,392	28	424	24,773	
	自 家 用 車	1,000cc以下	32,768	31,103	92	0	891	30,120	1,707	4,020	872,394
		1,000cc超1,500cc以下	319,732	311,550	1,022	0	10,606	299,922	13,425	40,991	10,245,229
		1,500cc超2,000cc以下	242,755	230,506	1,226	0	7,709	221,571	11,448	43,767	8,712,654
2,000cc超2,500cc以下		112,949	107,248	314	0	4,098	102,836	2,834	21,911	4,686,151	
2,500cc超3,000cc以下		31,194	28,275	179	0	1,286	26,810	273	14,778	1,469,262	
3,000cc超3,500cc以下		17,500	16,765	32	0	771	15,962	291	3,949	947,494	
3,500cc超4,000cc以下		5,104	4,156	5	0	165	3,986	0	1,157	276,523	
4,000cc超4,500cc以下		4,089	3,612	3	0	188	3,421	0	1,780	281,999	
4,500cc超6,000cc以下		4,736	4,374	4	0	145	4,225	23	817	381,572	
6,000cc超		190	180	0	0	1	179	0	19	20,184	
小計	771,017	737,769	2,877	0	25,860	709,032	30,001	133,189	27,893,462		
計	A	773,528	740,161	2,877	0	25,860	711,424	30,029	133,613	27,918,235	

ト ラ ック	引 車 ・ 被 引 車	1トン以下	222	207	0	0	0	207	0	54	1,377	
		1トン超2トン以下	2,347	2,308	0	0	0	2,308	0	841	21,529	
		2トン超3トン以下	2,756	2,691	0	0	0	2,691	0	935	33,414	
		3トン超4トン以下	1,666	1,626	0	0	0	1,626	0	695	25,433	
		4トン超5トン以下	141	139	0	0	0	139	0	60	2,680	
		5トン超6トン以下	105	103	0	0	0	103	0	52	2,380	
		6トン超7トン以下	290	288	0	0	0	288	0	106	7,609	
		7トン超8トン以下	273	271	0	0	0	271	0	99	8,281	
	8トン超	7,980	7,891	0	0	0	7,891	0	2,202	410,700		
	自 家 兼 用 車 を 除 く	1トン以下	9,739	8,893	45	0	9	8,839	15	4,258	74,056	
		1トン超2トン以下	32,562	30,660	288	0	7	30,365	0	18,231	369,252	
		2トン超3トン以下	9,718	9,238	32	0	0	9,206	0	4,567	154,603	
		3トン超4トン以下	7,925	7,668	50	0	0	7,618	0	3,435	163,039	
		4トン超5トン以下	472	456	2	0	0	454	0	270	12,252	
5トン超6トン以下		266	253	3	0	0	250	0	146	7,938		
6トン超7トン以下		468	457	8	0	0	449	0	234	16,534		
7トン超8トン以下		497	475	1	0	0	474	0	270	20,277		
8トン超	4,256	4,085	3	0	1	4,081	0	2,029	234,605			
小計	81,683	77,709	432	0	17	77,260	15	38,484	1,565,959			
引 車	営業 用	小型車	0	0	0	0	0	0	0	0		
		普通車	1,419	1,387	0	0	0	1,387	0	431	21,590	
	自家 用	小型車	0	0	0	0	0	0	0	0		
		普通車	148	136	0	0	0	136	0	65	2,932	
	小計	1,567	1,523	0	0	0	1,523	0	496	24,522		
	被 引 車	営業 用	小型車	0	0	0	0	0			0	
			普通車(8ト以下)	25	16	0	0	0	16			120
		自家 用	普通車(8ト超)	1,468	1,373	0	0	0	1,373			93,696
			小型車	21	9	0	0	0	9			48
		普通車(8ト以下)	58	50	3	0	0	47			479	
普通車(8ト超)			144	125	0	1	0	124			11,128	
小計	1,716	1,573	3	1	0	1,569	0	0	105,471			
貨 客 兼 用 車	営業 用	1,000cc以下	0	0	0	0	0	0	0	0		
		1,000cc超1,500cc以下	115	77	0	0	0	77	0	22	887	
		1,500cc超	270	230	0	0	0	230	0	87	3,133	
	自家 用	1,000cc以下	52	48	0	0	0	48	2	4	619	
		1,000cc超1,500cc以下	17,632	17,221	583	0	34	16,604	309	1,627	237,521	
		1,500cc超	31,281	29,285	726	0	125	28,434	38	10,383	482,992	
小計	49,350	46,861	1,309	0	159	45,393	349	12,123	725,152			
計	B	134,316	127,666	1,744	1	176	125,745	364	51,103	2,421,104		

(単位:台、千円)

⑦に係る 調定額 (千円) ⑩	⑧に係る 調定額 (千円) ⑪	年度末 現在 登録台数 ⑫	年度末 現在 非課 税台数 ⑬	年度末 現在 課税 台数 ⑭	年度末 現在 課税 減 免 台数 ⑮	⑭・⑮の うち 身体障 害者等 に係る もの ⑯	年度末 現在 課税台数 ⑰	電 気 を動力源と する自動 車の台数	天 然 ガ ス を動力源と する自動 車の台数	フラグ イン ハイブリ ッドの自動 車の台数	年度末 現在 調定額 (千円) ⑱
0	0	3	0	0	0	0	3	2	0	0	30
26	29	108	0	0	0	0	107		0	0	640
45	3,706	2,129	0	0	0	0	2,047		0	5	19,832
0	141	28	0	0	0	0	27		0	0	407
0	1,278	231	2	0	0	0	224		0	0	3,586
0	0	2	0	0	0	0	2		0	0	36
0	0	0	0	0	0	0	0		0	0	0
0	0	3	0	0	0	0	3		0	0	71
0	31	5	0	0	0	0	5		0	0	159
0	0	0	0	0	0	0	0		0	0	0
71	5,186	2,509	2	0	0	0	2,418	2	0	5	24,761
16,523	136,278	35,748	89	0	1,117	1,043	32,937	2,742	0	16	900,752
152,028	1,623,244	319,544	1,040	0	11,396	10,915	299,345		0	42	10,167,800
154,570	1,987,022	244,507	1,235	0	8,311	7,852	223,490		1	1,944	8,681,580
39,257	1,132,799	110,545	320	0	4,290	4,157	100,456		0	0	4,594,509
3,562	865,991	28,921	175	0	1,391	1,231	24,609		0	5	1,404,486
4,219	263,398	16,973	31	0	772	750	15,510		0	0	928,650
0	88,395	5,003	5	0	167	165	3,909		0	0	273,234
0	156,462	3,744	3	0	194	191	3,088		0	0	269,489
1,012	82,680	4,679	4	0	164	159	4,186		0	0	378,459
0	2,424	190	0	0	0	0	182		0	0	20,288
371,171	6,338,693	769,854	2,902	0	27,802	26,463	707,712	2,742	1	2,007	27,619,247
371,242	6,343,879	772,363	2,904	0	27,802	26,463	710,130	2,744	1	2,012	27,644,008
0	383	221	0	0	0	0	209	0	0	0	1,395
0	8,326	2,327	0	0	0	0	2,294	0	1	0	21,636
0	12,342	2,860	0	0	0	0	2,805	0	7	0	33,632
0	11,468	1,583	0	0	0	0	1,549	0	0	0	24,796
0	1,218	154	0	0	0	0	153	0	0	0	3,039
0	1,258	95	0	0	0	0	93	0	0	0	2,300
0	2,968	297	0	0	0	0	295	0	0	0	7,657
0	3,208	270	0	0	0	0	268	0	0	0	8,274
0	120,937	8,664	0	0	0	0	8,599	0	0	0	415,120
58	37,470	9,552	45	0	15	7	8,741	8	0	0	74,072
0	229,711	30,863	292	0	42	9	28,928	0	1	0	364,825
0	80,380	9,735	33	0	3	0	9,293	0	0	0	155,186
0	77,288	7,837	49	0	2	0	7,554	0	0	0	162,494
0	7,560	487	2	0	0	0	472	0	0	0	12,260
0	4,818	269	3	0	0	0	254	0	0	0	8,003
0	9,009	482	6	0	0	0	465	0	0	0	16,630
0	12,015	505	1	0	0	0	488	0	0	0	20,557
0	124,100	4,036	3	0	1	1	3,896	0	0	0	233,284
58	744,459	80,237	434	0	63	17	76,356	8	9	0	1,565,160
0	0	0	0	0	0	0	0	0	0	0	0
0	7,155	1,463	0	0	0	0	1,435	0	0	0	21,736
0	0	0	0	0	0	0	0	0	0	0	0
0	1,469	151	0	0	0	0	142	0	0	0	2,954
0	8,624	1,614	0	0	0	0	1,577	0	0	0	24,690
		0	0	0	0	0	0	0	0	0	0
		26	0	0	0	0	18	0	0	0	125
		1,507	0	0	0	0	1,431	0	0	0	96,074
		24	0	0	0	0	14	0	0	0	76
		58	3	0	0	0	47	0	0	0	486
		159	0	1	0	0	143	0	0	0	11,672
0	0	1,774	3	1	0	0	1,653	0	0	0	108,433
0	0	0	0	0	0	0	0	0	0	0	0
0	270	136	0	0	0	0	102		0	0	926
0	1,250	261	0	0	0	0	226		0	0	3,089
7	58	48	0	0	0	0	44	39	0	0	591
2,225	25,544	17,670	561	0	77	30	16,664		3	0	237,031
304	187,451	30,912	727	0	232	137	28,086		0	0	480,324
2,536	214,573	49,027	1,288	0	309	167	45,122	39	3	0	721,961
2,594	967,656	132,652	1,725	1	372	184	124,708	47	12	0	2,420,244

区	分	賦課期日	賦課期日	②のうち	②のうち	②のうち	差引課税		賦課期日		
		現在登録 台数 ①	現在 台数 ②	非課税 台数 ③	課税免除 台数 ④	減免 台数 ⑤	台数 ② (③+④+⑤) ⑥	グリーン 化による 軽課の適 用を受け たもの ⑦	グリーン 化による 重課の適 用を受け たもの ⑧	現在 調定額 (千円) ⑨	
バ	一般 乗 合 用	30人以下	20	20	0	0	0	0		240	
		30人超40人以下	46	46	0	0	0	0		667	
		40人超50人以下	130	130	0	0	0	130	0	2,275	
		50人超60人以下	436	435	0	0	0	435	0	8,700	
		60人超70人以下	131	131	0	0	0	131	0	2,947	
		70人超80人以下	137	137	0	0	0	137	0	3,494	
		80人超	31	31	0	0	0	31	0	899	
	小計	931	930	0	0	0	930	0	0	19,222	
	乗 合 用 以 外	30人以下	1,000	994	0	0	0	994	0	701	28,164
		30人超40人以下	43	43	0	0	0	43	0	35	1,488
		40人超50人以下	141	140	0	0	0	140	0	103	5,711
		50人超60人以下	493	485	0	0	0	485	0	228	22,343
		60人超70人以下	88	86	0	0	0	86	0	45	4,568
		70人超80人以下	9	9	0	0	0	9	0	8	558
80人超		7	7	0	0	0	7	0	7	493	
小計	1,781	1,764	0	0	0	1,764	0	1,127	63,325		
ス 自 家 用	30人以下	2,602	2,525	320	0	3	2,202	0	1,203	76,615	
	30人超40人以下	115	111	30	0	0	81	0	49	3,522	
	40人超50人以下	135	130	52	0	0	78	0	63	4,131	
	50人超60人以下	81	69	22	0	0	47	0	39	2,864	
	60人超70人以下	30	29	6	0	0	23	0	13	1,591	
	70人超80人以下	49	46	4	0	0	42	0	35	3,270	
	80人超	7	7	2	0	0	5	0	3	332	
小計	3,019	2,917	436	0	3	2,478	0	1,405	92,325		
計 C		5,731	5,611	436	0	3	5,172	0	2,532	174,872	
三輪小型 自動車	営業用	0	0	0	0	0	0	0	0	0	
	自家用	34	17	0	0	0	17	0	13	114	
	計 D	34	17	0	0	0	17	0	13	114	
特殊用途車	営業用	4,542	4,452	0	0	95	4,357	0	1,335	122,550	
	自家用	22,074	20,838	3,924	840	2,162	13,912	8	6,963	348,238	
	計 E	26,616	25,290	3,924	840	2,257	18,269	8	8,298	470,788	
合計 A+B+C+D+E		940,225	898,745	8,981	841	28,296	860,627	30,401	195,559	30,985,113	

(単位:台、千円)

⑦に係る 調定額 (千円) ⑩	⑧に係る 調定額 (千円) ⑪	年度末 現在 登録台数 ⑫	年度末 現在 非課税 台数 ⑬	年度末 現在 課税 免除台数 ⑭	年度末 現在 課税 減免 台数 ⑮	⑭・⑮のう 身体障害 者等に 係るもの	年度末 現在 課税台数 ⑯	電 を動力源 とする自動 車の台数	気 を動力源 とする自動 車の台数	天然ガス を動力源 とする自動 車の台数	プラグ ハイブリ ッドの自動 車の台数	年度末 現在 調定額 (千円) ⑰
0		18	0	0	1	0	17	0	0	0	0	242
0		50	0	0	3	0	47	0	0	0	0	667
0		140	0	0	3	0	137	0	0	0	0	2,155
0		427	0	0	153	0	274	0	0	0	0	5,711
0		146	0	0	14	0	132	0	0	0	0	2,839
0		128	0	0	16	0	112	0	0	0	0	3,006
0		25	0	0	0	0	25	0	0	0	0	804
0	0	934	0	0	190	0	744	0	0	0	0	15,424
0	20,399	742	0	0	0	0	739	0	0	0	0	25,318
0	1,232	38	0	0	0	0	38	0	0	0	0	1,412
0	4,305	132	0	0	0	0	132	0	0	0	0	5,762
0	11,035	504	0	0	0	0	498	0	0	0	0	22,741
0	2,498	99	0	0	0	0	97	0	0	0	0	4,754
0	502	6	0	0	0	0	6	0	0	0	0	438
0	493	5	0	0	0	0	5	0	0	0	0	446
0	40,464	1,526	0	0	0	0	1,515	0	0	0	0	60,871
0	43,668	2,530	319	0	280	3	1,869	0	0	0	0	66,140
0	2,210	109	31	0	40	0	35	0	0	0	0	1,654
0	3,396	131	54	0	14	0	58	0	0	0	0	3,243
0	2,445	84	22	0	4	0	48	0	0	0	0	2,495
0	936	28	5	0	0	0	22	0	0	0	0	1,495
0	2,849	39	4	0	1	0	34	0	0	0	0	2,777
0	274	7	2	0	1	0	4	0	0	0	0	332
0	55,778	2,928	437	0	340	3	2,070	0	0	0	0	78,136
0	96,242	5,388	437	0	530	3	4,329	0	0	0	0	154,431
0	0	0	0	0	0	0	0	0	0	0	0	0
0	90	33	0	0	0	0	17	0	0	0	0	114
0	90	33	0	0	0	0	17	0	0	0	0	114
0	39,030	4,574	0	0	91	0	4,405	0	0	0	0	123,328
99	206,087	22,073	3,953	838	2,409	78	13,791	0	0	1	1	341,586
99	245,117	26,647	3,953	838	2,500	78	18,196	0	0	1	1	464,914
373,935	7,652,984	937,083	9,019	839	31,204	26,728	857,380	2,791	13	2,013	1	30,683,711

7 平成29年度鉱区税

区 分	総 鉱 区		非課税鉱区		課税対象区		調定額 (千円)
	件 数	面積又は延長 (百アール)	件 数	面積又は延長 (百アール)	件 数	面積又は延長 (百アール)	
試掘 鉱区	石油及び天然ガス鉱区	0	0	0	0	0	0
	そ の 他	1	220	0	0	5	1,183
採掘 鉱区	石油及び天然ガス鉱区	29	30,112	0	0	29	8,030
	そ の 他	72	6,926	7	1,095	68	2,471
砂 鉱区	本法附則第13条の規定 の適用を受ける鉱区	0	(千メートル) 0	0	0	0	(千メートル) 0
	法第180条第1項第 2号に規定する鉱区	0	0	0	0	0	0
合 計		102	-	7	-	102	-
							10,610

8 平成29年度狩猟税

(単位:件、円)

区 分	賦 課 件 数		証紙収入額		対 比 (A/B)
	29年度	28年度	29年度 A	28年度 B	
県 税 条 例 第 144 条 第 1 項 第 1 号	828	907	11,943,900	12,981,800	92.0
県 税 条 例 第 144 条 第 1 項 第 2 号	99	99	907,500	874,500	103.8
県 税 条 例 第 144 条 第 1 項 第 3 号	429	373	2,779,800	2,414,900	115.1
県 税 条 例 第 144 条 第 1 項 第 4 号	71	56	337,300	263,200	128.2
県 税 条 例 第 144 条 第 1 項 第 5 号	56	47	294,000	250,100	117.6
合 計	1,483	1,482	16,262,500	16,784,500	96.9

9 平成29年度固定資産税

区 分	調 定 件 数 (件)	調 定 金 額 (千円)
平 成 2 9 年 度	6	2,474,551
前 年 度	4	1,331,626

10 平成29年度核燃料税

区 分	調 定 件 数 (件)	調 定 金 額 (千円)
平 成 2 9 年 度	0	0
前 年 度	0	0

11 平成29年度地方消費税

区 分	調 定 件 数 (件)	調 定 金 額 (千円)
譲 渡 割	12	38,784,239
貨 物 割	12	1,539,582
計	24	40,323,821

12 平成29年度自動車取得税

(1) 新車

区	分	新規格又届台	登録検査は出数	非課税、除税点台	②のうち障害に係る減台	課税台	取価	得格	バリアフリー特例に係る控除額	A S V特例に係る控除額	課税標準額	税額	
			①	②	③	(千円)	(千円)	(千円)	(千円)	(千円)	(千円)	(千円)	
自動車	乗用車	普通車	営業用	24	11	0	13	46,895	0		46,895	938	
			自家用	23,206	10,383	331	12,823	40,882,053			40,882,053	1,034,508	
		計	23,230	10,394	331	12,836	40,928,948	0		40,928,948	1,035,446		
		小型車	営業用	197	29	0	168	321,058	0		321,058	6,344	
			自家用	22,265	8,659	496	13,606	23,693,207			23,693,207	588,636	
		計	22,462	8,688	496	13,774	24,014,265	0		24,014,265	594,980		
	計	営業用	221	40	0	181	367,953	0		367,953	7,282		
		自家用	45,471	19,042	827	26,429	64,575,260			64,575,260	1,623,144		
	計	45,692	19,082	827	26,610	64,943,213	0		64,943,213	1,630,426			
	トラック	下記3種以外のもの	営業用	1,258	59	0	1,199	15,222,024			369,250	14,852,774	163,186
			自家用	2,078	188	0	1,890	10,812,823			780,500	10,032,323	169,379
			計	3,336	247	0	3,089	26,034,847			1,149,750	24,885,097	332,565
		けん引車	営業用	127	0	0	127	1,876,446			0	1,876,446	23,711
			自家用	8	0	0	8	121,084			0	121,084	2,952
			計	135	0	0	135	1,997,530			0	1,997,530	26,663
		被けん引車	営業用	64	0	0	64	482,703				482,703	9,654
			自家用	16	4	0	12	89,573				89,573	2,687
			計	80	4	0	76	572,276				572,276	12,341
		貨客兼用車	営業用	8	1	0	7	17,566			0	17,566	248
			自家用	3,133	481	8	2,652	5,624,749			36,750	5,587,999	126,251
			計	3,141	482	8	2,659	5,642,315			36,750	5,605,565	126,499
		計	営業用	1,457	60	0	1,397	17,598,739			369,250	17,229,489	196,799
			自家用	5,235	673	8	4,562	16,648,229			817,250	15,830,979	301,269
			計	6,692	733	8	5,959	34,246,968			1,186,500	33,060,468	498,068
	バス	営業用	一般乗合用	29	12	0	17	591,150	0		0	591,150	2,955
			一般乗合用以外	118	54	0	64	1,477,979			99,750	1,378,229	16,088
		計	147	66	0	81	2,069,129	0		99,750	1,969,379	19,043	
		自家用	128	23	0	105	844,758			164,500	680,258	12,883	
	計	275	89	0	186	2,913,887	0		264,250	2,649,637	31,926		
	三輪の小型自動車	営業用	0	0	0	0	0	0	0	0	0	0	
自家用		0	0	0	0	0	0	0	0	0	0		
計		0	0	0	0	0	0	0	0	0	0		
特種用途車	営業用	294	5	2	289	3,278,784	0		77,000	3,201,784	40,036		
	自家用	974	369	130	605	3,608,369			236,250	3,372,119	69,951		
	計	1,268	374	132	894	6,887,153	0		313,250	6,573,903	109,987		
合計	営業用	2,119	171	2	1,948	23,314,605	0		546,000	22,768,605	263,160		
	自家用	51,808	20,107	965	31,701	85,676,616			1,218,000	84,458,616	2,007,247		
	計	53,927	20,278	967	33,649	108,991,221	0		1,764,000	107,227,221	2,270,407		
軽自動車	四輪自動車	営業用	19	4	3	15	23,985				23,985	394	
		自家用	24,580	5,010	153	19,570	26,503,309				26,503,309	419,115	
		計	24,599	5,014	156	19,585	26,527,294				26,527,294	419,509	
	四輪トラック	営業用	453	26	0	427	443,258				443,258	5,561	
		自家用	7,169	256	14	6,913	6,608,911				6,608,911	120,360	
	計	7,622	282	14	7,340	7,052,169				7,052,169	125,921		
	三輪車	営業用	0	0	0	0	0				0	0	
		自家用	0	0	0	0	0				0	0	
		計	0	0	0	0	0				0	0	
	合計	営業用	472	30	3	442	467,243				467,243	5,955	
		自家用	31,749	5,266	167	26,483	33,112,220				33,112,220	539,475	
		計	32,221	5,296	170	26,925	33,579,463				33,579,463	545,430	
総計	営業用	2,591	201	5	2,390	23,781,848	0		546,000	23,235,848	269,115		
	自家用	83,557	25,373	1,132	58,184	118,788,836			1,218,000	117,570,836	2,546,722		
	計	86,148	25,574	1,137	60,574	142,570,684	0		1,764,000	140,806,684	2,815,837		

(2) 中古車

区	分	新規格 又届台	登録 検査 届出 数 ①	移 登 台 数 ②	転 録 数 ③	自 動 車 出 発 証 の 記 入 に 係 る 物 の 数 ④	計 ①+②+③ ④	非 課 税 免 除 及 免 税 点 数 以下 台 数 ⑤	⑤ の うち 身体 障害 等に 係る 免 除 台 数 ⑥	課 税 台 数 ④-⑤ ⑥	取 価 格 (千 円) ⑦	中 古 車 例 額 に 係 る 額 (千 円) ⑧	課 税 額 (千 円) ⑦-⑧ ⑨	税 額 (千 円) ⑨	
自動車	乗用車	普通車	営業用	36	11	16	63	56	0	7	9,083	250	8,833	171	
			自家用	8,773	24,824	1,050	34,647	27,991	117	6,656	9,743,600	1,285,850	8,457,750	212,133	
			計	8,809	24,835	1,066	34,710	28,047	117	6,663	9,752,683	1,286,100	8,466,583	212,304	
	乗用車	小型車	営業用	34	26	13	73	72	0	1	506	0	506	10	
			自家用	8,496	21,918	981	31,395	28,935	64	2,460	2,510,776	536,650	1,974,126	41,804	
			計	8,530	21,944	994	31,468	29,007	64	2,461	2,511,282	536,650	1,974,632	41,814	
	乗用車	計	営業用	70	37	29	136	128	0	8	9,589	250	9,339	181	
			自家用	17,269	46,742	2,031	66,042	56,926	181	9,116	12,254,376	1,822,500	10,431,876	253,937	
			計	17,339	46,779	2,060	66,178	57,054	181	9,124	12,263,965	1,822,750	10,441,215	254,118	
	トラック	下記3種以外のもの	営業用	157	858	164	1,179	944	0	235	831,458	0	831,458	16,594	
			自家用	1,054	3,268	182	4,504	4,093	0	411	711,010	1,100	709,910	21,245	
			計	1,211	4,126	346	5,683	5,037	0	646	1,542,468	1,100	1,541,368	37,839	
		トラック	けん引車	営業用	24	80	2	106	95	0	11	35,105	0	35,105	702
				自家用	3	21	1	25	22	0	3	6,014	0	6,014	180
				計	27	101	3	131	117	0	14	41,119	0	41,119	882
		トラック	被けん引車	営業用	15	133	2	150	148	0	2	2,042		2,042	41
				自家用	4	12	1	17	17	0	0	0		0	0
				計	19	145	3	167	165	0	2	2,042		2,042	41
		トラック	貨客兼用車	営業用	16	26	5	47	47	0	0	0	0	0	0
				自家用	1,371	2,095	173	3,639	3,423	1	216	226,152	10,850	215,302	6,080
				計	1,387	2,121	178	3,686	3,470	1	216	226,152	10,850	215,302	6,080
	トラック	計	営業用	212	1,097	173	1,482	1,234	0	248	868,605	0	868,605	17,337	
			自家用	2,432	5,396	357	8,185	7,555	1	630	943,176	11,950	931,226	27,505	
			計	2,644	6,493	530	9,667	8,789	1	878	1,811,781	11,950	1,799,831	44,842	
	バス	営業用	一般乗合用	54	8	1	63	62	0	1	1,114	0	1,114	22	
			一般乗合用以外	28	133	33	194	159	0	35	141,546	0	141,546	2,830	
			計	82	141	34	257	221	0	36	142,660	0	142,660	2,852	
自家用			51	125	31	207	199	0	8	28,698	0	28,698	861		
バス	計	133	266	65	464	420	0	44	171,358	0	171,358	3,713			
三輪の小型自動車	営業用	0	0	0	0	0	0	0	0	0	0	0			
	自家用	0	0	0	0	0	0	0	0	0	0	0			
	計	0	0	0	0	0	0	0	0	0	0	0			
特種用途車	営業用	64	198	43	305	259	0	46	105,285	0	105,285	2,104			
	自家用	242	977	182	1,401	1,354	6	47	104,363	450	103,913	2,943			
	計	306	1,175	225	1,706	1,613	6	93	209,648	450	209,198	5,047			
合計	営業用	428	1,473	279	2,180	1,842	0	338	1,126,139	250	1,125,889	22,474			
	自家用	19,994	53,240	2,601	75,835	66,034	188	9,801	13,330,613	1,834,900	11,495,713	285,246			
	計	20,422	54,713	2,880	78,015	67,876	188	10,139	14,456,752	1,835,150	12,621,602	307,720			
軽自動車	四輪自動車	営業用	4	5	30	39	39	0	0	0	50	-50	0		
		自家用	9,332	22,911	50,957	83,200	80,139	7	3,061	1,929,197	441,650	1,487,547	29,694		
		計	9,336	22,916	50,987	83,239	80,178	7	3,061	1,929,197	441,700	1,487,497	29,694		
	四輪トラック	営業用	46	206	367	619	613	0	6	3,443	700	2,743	44		
		自家用	2,507	6,264	15,740	24,511	24,311	0	200	110,388	14,000	96,388	1,834		
		計	2,553	6,470	16,107	25,130	24,924	0	206	113,831	14,700	99,131	1,878		
	三輪車	営業用	0	0	0	0	0	0	0	0	0	0	0		
		自家用	0	0	0	0	0	0	0	0	0	0	0		
		計	0	0	0	0	0	0	0	0	0	0	0		
	合計	営業用	50	211	397	658	652	0	6	3,443	750	2,693	44		
		自家用	11,839	29,175	66,697	107,711	104,450	7	3,261	2,039,585	455,650	1,583,935	31,528		
		計	11,889	29,386	67,094	108,369	105,102	7	3,267	2,043,028	456,400	1,586,628	31,572		
総計	営業用	478	1,684	676	2,838	2,494	0	344	1,129,582	1,000	1,128,582	22,518			
	自家用	31,833	82,415	69,298	183,546	170,484	195	13,062	15,370,198	2,290,550	13,079,648	316,774			
	計	32,311	84,099	69,974	186,384	172,978	195	13,406	16,499,780	2,291,550	14,208,230	339,292			

(3) 取得価格段階別調

1) 新車

区分	50万円以下の台数	50万円を超え100万円以下のもの			100万円を超え150万円以下のもの			150万円を超え200万円以下のもの					
		台数	取得価格	税額	台数	取得価格	税額	台数	取得価格	税額			
自動車	乗用車	普通車	営業用	0	0	0	0	0	0	0	0	0	
			自家用	11	0	0	25	33,015	855	631	1,162,138	32,742	
		計	11	0	0	25	33,015	855	631	1,162,138	32,742		
		小型車	営業用	0	0	0	0	0	0	140	262,524	5,184	
			自家用	9	98	94,790	2,608	3,734	5,010,706	121,673	7,084	12,201,361	305,118
		計	9	98	94,790	2,608	3,734	5,010,706	121,673	7,224	12,463,885	310,302	
	計	営業用	0	0	0	0	0	0	140	262,524	5,184		
		自家用	20	98	94,790	2,608	3,759	5,043,721	122,528	7,715	13,363,499	337,860	
	計	20	98	94,790	2,608	3,759	5,043,721	122,528	7,855	13,626,023	343,044		
	トラック	下記3種以外のもの	営業用	58	0	0	0	0	0	3	5,850	59	
			自家用	165	0	0	52	72,485	1,372	143	252,774	4,168	
			計	223	0	0	52	72,485	1,372	146	258,624	4,227	
		けん引車	営業用	0	0	0	0	0	0	0	0	0	
			自家用	0	0	0	0	0	0	0	0	0	
			計	0	0	0	0	0	0	0	0	0	
		被けん引車	営業用	0	0	0	0	0	0	1	1,995	40	
			自家用	4	1	577	17	0	0	0	0	0	
			計	4	1	577	17	0	0	1	1,995	40	
		貨客兼用車	営業用	0	0	0	0	1,494	30	1	1,674	33	
			自家用	15	1	601	18	710	996,060	20,712	915	1,489,491	39,329
			計	15	1	601	18	711	997,554	20,742	916	1,491,165	39,362
	計	営業用	58	0	0	0	1,494	30	5	9,519	132		
		自家用	184	2	1,178	35	762	1,068,545	22,084	1,058	1,742,265	43,497	
	計	242	2	1,178	35	763	1,070,039	22,114	1,063	1,751,784	43,629		
	バス	営業用	一般乗合用	0	0	0	0	0	0	0	0	0	
			一般乗合用以外	0	0	0	0	0	0	0	0	0	
			計	0	0	0	0	0	0	0	0	0	
		自家用	0	0	0	0	0	0	0	0	0		
	計	0	0	0	0	0	0	0	0	0			
	三輪の小型自動車	営業用	0	0	0	0	0	0	0	0	0		
自家用		0	0	0	0	0	0	0	0	0			
計		0	0	0	0	0	0	0	0	0			
特種用途車	営業用	1	0	0	0	0	0	0	0	0			
	自家用	62	6	4,591	138	2	2,958	89	36	61,906	1,813		
計	63	6	4,591	138	2	2,958	89	36	61,906	1,813			
計	営業用	59	0	0	0	1	1,494	30	145	272,043	5,316		
	自家用	266	106	100,559	2,781	4,523	6,115,224	144,701	8,809	15,167,670	383,170		
計	325	106	100,559	2,781	4,524	6,116,718	144,731	8,954	15,439,713	388,486			
軽自動車	四輪乗用車	営業用	0	0	0	9	11,636	190	4	7,146	143		
		自家用	16	1,133	1,003,793	14,597	13,708	17,693,285	280,410	4,631	7,599,283	120,640	
		計	16	1,133	1,003,793	14,597	13,717	17,704,921	280,600	4,635	7,606,429	120,783	
	四輪トラック	営業用	0	193	183,617	2,867	227	247,107	2,443	7	12,534	251	
		自家用	34	4,438	3,863,383	73,163	2,458	2,718,595	46,733	17	26,933	464	
	計	34	4,631	4,047,000	76,030	2,685	2,965,702	49,176	24	39,467	715		
	三輪車	営業用	0	0	0	0	0	0	0	0	0		
		自家用	0	0	0	0	0	0	0	0	0		
	計	0	0	0	0	0	0	0	0	0			
	計	営業用	0	193	183,617	2,867	236	258,743	2,633	11	19,680	394	
		自家用	50	5,571	4,867,176	87,760	16,166	20,411,880	327,143	4,648	7,626,216	121,104	
	計	50	5,764	5,050,793	90,627	16,402	20,670,623	329,776	4,659	7,645,896	121,498		
総計	営業用	59	193	183,617	2,867	237	260,237	2,663	156	291,723	5,710		
	自家用	316	5,677	4,967,735	90,541	20,689	26,527,104	471,844	13,457	22,793,886	504,274		
	計	375	5,870	5,151,352	93,408	20,926	26,787,341	474,507	13,613	23,085,609	509,984		

(単位:千円)

200万円を超え250万円以下のもの			250万円を超え300万円以下のもの			300万円を超えるもの			合計		
台数	取得価格	税額	台数	取得価格	税額	台数	取得価格	税額	台数	取得価格	税額
0	0	0	0	0	0	13	46,895	938	13	46,895	938
2,686	6,163,960	154,657	4,290	11,816,122	289,348	5,191	21,706,818	556,906	12,823	40,882,053	1,034,508
2,686	6,163,960	154,657	4,290	11,816,122	289,348	5,204	21,753,713	557,844	12,836	40,928,948	1,035,446
26	53,119	1,062	2	5,415	98	0	0	0	168	321,058	6,344
1,869	4,078,323	103,310	677	1,837,969	44,399	144	470,058	11,528	13,606	23,693,207	588,636
1,895	4,131,442	104,372	679	1,843,384	44,497	144	470,058	11,528	13,774	24,014,265	594,980
26	53,119	1,062	2	5,415	98	13	46,895	938	181	367,953	7,282
4,555	10,242,283	257,967	4,967	13,654,091	333,747	5,335	22,176,876	568,434	26,429	64,575,260	1,623,144
4,581	10,295,402	259,029	4,969	13,659,506	333,845	5,348	22,223,771	569,372	26,610	64,943,213	1,630,426
3	7,235	108	25	66,841	669	1,168	15,142,098	162,350	1,199	15,222,024	163,186
56	129,027	2,887	308	827,794	19,078	1,331	9,530,743	141,874	1,890	10,812,823	169,379
59	136,262	2,995	333	894,635	19,747	2,499	24,672,841	304,224	3,089	26,034,847	332,565
0	0	0	0	0	0	127	1,876,446	23,711	127	1,876,446	23,711
0	0	0	0	0	0	8	121,084	2,952	8	121,084	2,952
0	0	0	0	0	0	135	1,997,530	26,663	135	1,997,530	26,663
8	18,640	373	6	17,018	340	49	445,050	8,901	64	482,703	9,654
0	0	0	0	0	0	11	88,996	2,670	12	89,573	2,687
8	18,640	373	6	17,018	340	60	534,046	11,571	76	572,276	12,341
0	0	0	3	8,225	139	2	6,173	46	7	17,566	248
69	153,229	3,241	535	1,473,051	32,367	423	1,512,317	30,584	2,653	5,624,749	126,251
69	153,229	3,241	538	1,481,276	32,506	425	1,518,490	30,630	2,660	5,642,315	126,499
11	25,875	481	34	92,084	1,148	1,346	17,469,767	195,008	1,397	17,598,739	196,799
125	282,256	6,128	843	2,300,845	51,445	1,773	11,253,140	178,080	4,563	16,648,229	301,269
136	308,131	6,609	877	2,392,929	52,593	3,119	28,722,907	373,088	5,960	34,246,968	498,068
0	0	0	0	0	0	17	591,150	2,955	17	591,150	2,955
0	0	0	0	0	0	64	1,477,979	16,088	64	1,477,979	16,088
0	0	0	0	0	0	81	2,069,129	19,043	81	2,069,129	19,043
1	2,094	63	10	29,116	851	94	813,548	11,969	105	844,758	12,883
1	2,094	63	10	29,116	851	175	2,882,677	31,012	186	2,913,887	31,926
0	0	0	0	0	0	0	0	0	0	0	0
0	0	0	0	0	0	0	0	0	0	0	0
0	0	0	0	0	0	0	0	0	0	0	0
0	0	0	1	2,906	58	288	3,275,878	39,978	289	3,278,784	40,036
18	39,904	1,060	37	103,111	2,910	505	3,395,899	63,941	604	3,608,369	69,951
18	39,904	1,060	38	106,017	2,968	793	6,671,777	103,919	893	6,887,153	109,987
37	78,994	1,543	37	100,405	1,304	1,728	22,861,669	254,967	1,948	23,314,605	263,160
4,699	10,566,537	265,218	5,857	16,087,163	388,953	7,707	37,639,463	822,424	31,701	85,676,616	2,007,247
4,736	10,645,531	266,761	5,894	16,187,568	390,257	9,435	60,501,132	1,077,391	33,649	108,991,221	2,270,407
1	2,476	50	1	2,727	11	0	0	0	15	23,985	394
94	195,741	3,255	3	8,037	150	1	3,170	63	19,570	26,503,309	419,115
95	198,217	3,305	4	10,764	161	1	3,170	63	19,585	26,527,294	419,509
0	0	0	0	0	0	0	0	0	427	443,258	5,561
0	0	0	0	0	0	0	0	0	6,913	6,608,911	120,360
0	0	0	0	0	0	0	0	0	7,340	7,052,169	125,921
0	0	0	0	0	0	0	0	0	0	0	0
0	0	0	0	0	0	0	0	0	0	0	0
0	0	0	0	0	0	0	0	0	0	0	0
1	2,476	50	1	2,727	11	0	0	0	442	467,243	5,955
94	195,741	3,255	3	8,037	150	1	3,170	63	26,483	33,112,220	539,475
95	198,217	3,305	4	10,764	161	1	3,170	63	26,925	33,579,463	545,430
38	81,470	1,593	38	103,132	1,315	1,728	22,861,669	254,967	2,390	23,781,848	269,115
4,793	10,762,278	268,473	5,860	16,095,200	389,103	7,708	37,642,633	822,487	58,184	118,788,836	2,546,722
4,831	10,843,748	270,066	5,898	16,198,332	390,418	9,436	60,504,302	1,077,454	60,574	142,570,684	2,815,837

2) 中古車

区 分			50万円以下	50万円を超え70万円以下のもの			70万円を超え90万円以下のもの			90万円を超え110万円以下のもの				
			台数	台数	取得価格	税額	台数	取得価格	税額	台数	取得価格	税額		
自 動 車	乗 用 車	普通車	営業用	43	0	0	0	1	769	15	1	1,051	21	
			自家用	25,541	917	565,331	15,302	698	572,878	15,123	984	1,013,873	16,325	
			計	25,584	917	565,331	15,302	699	573,647	15,138	985	1,014,924	16,346	
		小型車	営業用	58	1	506	10	0	0	0	0	0	0	
			自家用	26,408	540	344,442	8,739	467	384,432	9,259	573	585,128	7,128	
			計	26,466	541	344,948	8,749	467	384,432	9,259	573	585,128	7,128	
	計	営業用	101	1	506	10	1	769	15	1	1,051	21		
		自家用	51,949	1,457	909,773	24,041	1,165	957,310	24,382	1,557	1,599,001	23,453		
		計	52,050	1,458	910,279	24,051	1,166	958,079	24,397	1,558	1,600,052	23,474		
	ト ラ ク ク	下記3種 以外のもの	営業用	779	11	6,456	129	11	9,105	182	5	4,992	100	
			自家用	3,656	69	40,748	1,219	49	39,347	1,169	43	43,809	1,283	
			計	4,435	80	47,204	1,348	60	48,452	1,351	48	48,801	1,383	
		けん引車	営業用	92	1	567	11	1	867	17	0	0	0	
			自家用	17	1	558	17	1	820	25	0	0	0	
			計	109	2	1,125	28	2	1,687	42	0	0	0	
		被けん引車	営業用	146	0	0	0	0	0	0	2	2,042	41	
			自家用	16	0	0	0	0	0	0	0	0	0	
			計	162	0	0	0	0	0	0	2	2,042	41	
		貨客兼用車	営業用	43	0	0	0	0	0	0	0	0	0	
			自家用	3,133	52	30,943	917	33	25,976	733	50	49,976	1,210	
			計	3,176	52	30,943	917	33	25,976	733	50	49,976	1,210	
		計	営業用	1,060	12	7,023	140	12	9,972	199	7	7,034	141	
			自家用	6,822	122	72,249	2,153	83	66,143	1,927	93	93,785	2,493	
			計	7,882	134	79,272	2,293	95	76,115	2,126	100	100,819	2,634	
		バ ス	営業用	一般乗合用	61	0	0	0	0	0	0	0	0	0
				一般乗合用以外	125	1	696	14	2	1,521	30	1	1,063	21
				計	186	1	696	14	2	1,521	30	1	1,063	21
	自家用		159	1	566	17	0	0	0	1	910	27		
	計		345	2	1,262	31	2	1,521	30	2	1,973	48		
	三輪の小型 自動車	営業用	0	0	0	0	0	0	0	0	0	0		
		自家用	0	0	0	0	0	0	0	0	0	0		
		計	0	0	0	0	0	0	0	0	0	0		
	特種用途車	営業用	212	6	3,571	71	6	4,818	96	1	914	18		
		自家用	1,074	6	3,923	84	5	3,959	95	7	6,819	177		
		計	1,286	12	7,494	155	11	8,777	191	8	7,733	195		
	計	営業用	1,559	20	11,796	235	21	17,080	340	10	10,062	201		
		自家用	60,004	1,586	986,511	26,295	1,253	1,027,412	26,404	1,658	1,700,515	26,150		
		計	61,563	1,606	998,307	26,530	1,274	1,044,492	26,744	1,668	1,710,577	26,351		
	軽 自 動 車	四輪乗用車	営業用	39	0	0	0	0	0	0	0	0	0	
			自家用	66,342	2,272	1,314,584	19,221	761	588,193	9,961	27	25,272	489	
			計	66,381	2,272	1,314,584	19,221	761	588,193	9,961	27	25,272	489	
		四輪トラック	営業用	612	6	3,443	44	0	0	0	0	0	0	
自家用			21,572	198	108,863	1,804	2	1,525	30	0	0	0		
計			22,184	204	112,306	1,848	2	1,525	30	0	0	0		
三輪車		営業用	0	0	0	0	0	0	0	0	0	0		
		自家用	0	0	0	0	0	0	0	0	0	0		
		計	0	0	0	0	0	0	0	0	0	0		
計		営業用	651	6	3,443	44	0	0	0	0	0	0		
		自家用	87,914	2,470	1,423,447	21,025	763	589,718	9,991	27	25,272	489		
		計	88,565	2,476	1,426,890	21,069	763	589,718	9,991	27	25,272	489		
総計	営業用	2,210	26	15,239	279	21	17,080	340	10	10,062	201			
	自家用	147,918	4,056	2,409,958	47,320	2,016	1,617,130	36,395	1,685	1,725,787	26,639			
	計	150,128	4,082	2,425,197	47,599	2,037	1,634,210	36,735	1,695	1,735,849	26,840			

(単位:千円)

110万円を超え130万円以下のもの			130万円を超え150万円以下のもの			150万円を超えるもの			合計		
台数	取得価格	税額	台数	取得価格	税額	台数	取得価格	税額	台数	取得価格	税額
2	2,318	36	1	1,361	27	2	3,584	72	7	9,083	171
958	1,162,787	19,613	783	1,118,617	22,452	2,316	5,310,114	123,318	6,656	9,743,600	212,133
960	1,165,105	19,649	784	1,119,978	22,479	2,318	5,313,698	123,390	6,663	9,752,683	212,304
0	0	0	0	0	0	0	0	0	1	506	10
450	543,869	7,203	281	389,345	5,192	149	263,560	4,283	2,460	2,510,776	41,804
450	543,869	7,203	281	389,345	5,192	149	263,560	4,283	2,461	2,511,282	41,814
2	2,318	36	1	1,361	27	2	3,584	72	8	9,589	181
1,408	1,706,656	26,816	1,064	1,507,962	27,644	2,465	5,573,674	127,601	9,116	12,254,376	253,937
1,410	1,708,974	26,852	1,065	1,509,323	27,671	2,467	5,577,258	127,673	9,124	12,263,965	254,118
8	9,519	190	14	19,865	397	186	781,521	15,596	235	831,458	16,594
37	44,301	1,300	34	47,318	1,418	179	495,487	14,856	411	711,010	21,245
45	53,820	1,490	48	67,183	1,815	365	1,277,008	30,452	646	1,542,468	37,839
1	1,143	23	0	0	0	8	32,528	651	11	35,105	702
0	0	0	0	0	0	1	4,636	138	3	6,014	180
1	1,143	23	0	0	0	9	37,164	789	14	41,119	882
0	0	0	0	0	0	0	0	0	2	2,042	41
0	0	0	0	0	0	0	0	0	0	0	0
0	0	0	0	0	0	0	0	0	2	2,042	41
0	0	0	0	0	0	0	0	0	0	0	0
34	41,896	1,126	17	22,984	563	30	54,377	1,531	216	226,152	6,080
34	41,896	1,126	17	22,984	563	30	54,377	1,531	216	226,152	6,080
9	10,662	213	14	19,865	397	194	814,049	16,247	248	868,605	17,337
71	86,197	2,426	51	70,302	1,981	210	554,500	16,525	630	943,176	27,505
80	96,859	2,639	65	90,167	2,378	404	1,368,549	32,772	878	1,811,781	44,842
1	1,114	22	0	0	0	0	0	0	1	1,114	22
6	7,121	142	0	0	0	25	131,145	2,623	35	141,546	2,830
7	8,235	164	0	0	0	25	131,145	2,623	36	142,660	2,852
0	0	0	0	0	0	6	27,222	817	8	28,698	861
7	8,235	164	0	0	0	31	158,367	3,440	44	171,358	3,713
0	0	0	0	0	0	0	0	0	0	0	0
0	0	0	0	0	0	0	0	0	0	0	0
0	0	0	0	0	0	0	0	0	0	0	0
1	1,127	23	0	0	0	32	94,855	1,896	46	105,285	2,104
4	4,807	70	6	8,467	254	19	76,388	2,263	47	104,363	2,943
5	5,934	93	6	8,467	254	51	171,243	4,159	93	209,648	5,047
19	22,342	436	15	21,226	424	253	1,043,633	20,838	338	1,126,139	22,474
1,483	1,797,660	29,312	1,121	1,586,731	29,879	2,700	6,231,784	147,206	9,801	13,330,613	285,246
1,502	1,820,002	29,748	1,136	1,607,957	30,303	2,953	7,275,417	168,044	10,139	14,456,752	307,720
0	0	0	0	0	0	0	0	0	0	0	0
1	1,148	23	0	0	0	0	0	0	3,061	1,929,197	29,694
1	1,148	23	0	0	0	0	0	0	3,061	1,929,197	29,694
0	0	0	0	0	0	0	0	0	6	3,443	44
0	0	0	0	0	0	0	0	0	200	110,388	1,834
0	0	0	0	0	0	0	0	0	206	113,831	1,878
0	0	0	0	0	0	0	0	0	0	0	0
0	0	0	0	0	0	0	0	0	0	0	0
0	0	0	0	0	0	0	0	0	0	0	0
0	0	0	0	0	0	0	0	0	6	3,443	44
1	1,148	23	0	0	0	0	0	0	3,261	2,039,585	31,528
1	1,148	23	0	0	0	0	0	0	3,267	2,043,028	31,572
19	22,342	436	15	21,226	424	253	1,043,633	20,838	344	1,129,582	22,518
1,484	1,798,808	29,335	1,121	1,586,731	29,879	2,700	6,231,784	147,206	13,062	15,370,198	316,774
1,503	1,821,150	29,771	1,136	1,607,957	30,303	2,953	7,275,417	168,044	13,406	16,499,780	339,292

13 平成29年度軽油引取税

区 分	数 量
引 取 数 量 ①	847,714 キロリットル
課 税 対 象 と な ら な い 数 量 ②	101,692 "
差 引 (① - ②) ③	746,022 "
欠 特 約 業 者 1/100 減 元 売 業 者 3/1000 量 計 ④	6,727 " 220 " 6,947 "
課 税 標 準 量 (③ - ④) ⑤	739,075 "
そ の 他 (申 告 納 付) の 分 ⑥	1,124 "
合 計 (⑤+⑥)	740,199 "

区 分	本店の数	登録数	事務所等の数
特別 元 売 業 者	0	17	16
徴収 特 約 業 者	73	203	309
義務 仮 特 約 業 者	-	-	-
者数 計	73	220	325

※ 課 税 対 象 と な ら な い 軽 油 数 量 (②) の 内 訳

区 分	免税軽油使用者数	数 量
法第百四十四 条の五	輸 出	0
	課 税 済 み	45
	小 計 A	45
法第百四十 四条の六	石 油 化 学 製 品 製 造 業	1
	計 B	1
法 附 則 第 十 二 条 の 二 の 七 第 一 項	船 舶	748
	自 衛 隊 (機 械 等)	1
	鉄 道 事 業 又 は 軌 道 事 業 等	3
	農 業 等	6,470
	林 業 等	30
	セメント製品製造業(生コンクリート製造業を除く)	32
	生コンクリート製造業	2
	電 気 供 給 業	4
	地 熱 資 源 開 発 事 業	0
	鉱 物 の 採 掘 事 業	90
	と び ・ 土 木 工 事 業	6
	鉱 さい バ ラ ス 製 造 業	0
	港 湾 運 送 業	7
	倉 庫 業	4
	貨 物 利 用 運 送 事 業	2
	航 空 運 送 サ ー ビ ス 業	0
	廃 棄 物 処 理 事 業	14
木 材 加 工 業	51	
木 材 市 場 業	8	
バ ー ク たい 肥 製 造 業	3	
索 道 事 業	21	
計 C	7,496	
改 平 成 29 年 度 止 27 年 度	電 気 通 信 設 備 (警 察)	0
	電 気 通 信 設 備 (消 防 庁 及 び 地 方 公 共 団 体)	0
	陶 磁 器 製 造 業	0
計 D	0	
小 計 E (B+C+D)	7,497	
ア メ リ カ 合 衆 国 軍 隊 関 係 F	0	
外 国 公 館 等 の 暖 房 用 ボ イ ラ ー 関 係 G	0	
合 計 (A+E+F+G)	7,542	

14 平成29年度産業廃棄物税

事 業 者 区 分	年度末事業者数	埋立重量(トン)	調定金額(千円)
特 別 徴 収 義 務 者 (最 終 処 分 業 者)	21	353,511	351,878
申 告 納 付 す べ き 納 税 者 (自 社 処 分 事 業 者)	10	4,959	2,480
特 例 納 付 事 業 者	4	286,155	121,987
計	35	644,625	476,345

第 5 章 税 制

1 平成29年度県税率一覧表

(平成29年4月1日現在)

科目	種目	課税標準	税率		摘要	
法人 県民税	① 法人税割	法人税額	H26.9.30 以前※1	H26.10.1 以後	※2	
			5.8%	4.0%		
	② 均等割	公共法人及び公益法人等、資本金等の額が1,000万円以下の法人	22,000円 (2,000円)	税率の下段(書きは森林環境税。平成18年4月1日から平成33年3月31日までに開始する事業年度分に森林環境税として10%が加算される。		
			資本金等の額が1,000万円超1億円以下の法人			55,000円 (5,000円)
			資本金等の額が1億円超10億円以下の法人			143,000円 (13,000円)
			資本金等の額が10億円超50億円以下の法人			594,000円 (54,000円)
資本金等の額が50億円超の法人			880,000円 (80,000円)			
個人 県民税	① 所得割		4%			
	② 均等割		2,500円		うち森林環境税1,000円	
県民税 利子割		支払を受けるべき利子等の額	5%			
県民税 配当割		支払を受けるべき配当等の額	5%			
県民税株式等 譲渡所得割		支払いを受ける源泉徴収選択口座内の株式等の譲渡益	5%			

科目:法人事業税

区分	法人の種類	所得等の区分	税率				
			H26.9.30 以前 ※1	H26.10.1 から H27.3.31	H27.4.1 から H28.3.31	H28.4.1 から H31.9.30	
所得・清算所得を課税標準とするもの	普通法人 公益法人等 人格のない社団等	所得割 軽減税率 適用法人	年400万円以下の所得	2.7%	3.4%	3.4%	3.4%
			年400万円を超え年800万円以下の所得	4%	5.1%	5.1%	5.1%
		所得割 軽減税率 不適用法人 ※3	年800万円を超える所得及び清算所得 ※4	5.3%	6.7%	6.7%	6.7%
			所得及び清算所得 ※4				
	特別法人 協同組合 信用金庫 医療法人等	所得割 軽減税率 適用法人	年400万円以下の所得	2.7%	3.4%	3.4%	3.4%
			年400万円を超える所得及び清算所得 ※4	3.6%	4.6%	4.6%	4.6%
所得割 軽減税率 不適用法人 ※3	所得及び清算所得 ※4						
	付加価値割	付加価値額	0.48%	0.48%	0.72%	1.2%	
収入金額を課税標準とするもの	電気、ガス供給業、保険業	収入割	収入金額	0.7%	0.9%	0.9%	0.9%
		資本割	資本金等の金額	0.2%	0.2%	0.3%	0.5%
外形標準課税法人	資本金の額又は出資金の額が1億円を超える普通法人	所得割 軽減税率 適用法人	年400万円以下の所得	1.5%	2.2%	1.6%	0.3%
			年400万円を超え年800万円以下の所得	2.2%	3.2%	2.3%	0.5%
		所得割 軽減税率 不適用法人 ※3	年800万円を超える所得及び清算所得 ※4	2.9%	4.3%	3.1%	0.7%
			所得及び清算所得 ※4				
		付加価値割	付加価値額	0.48%	0.48%	0.72%	1.2%
		資本割	資本金等の金額	0.2%	0.2%	0.3%	0.5%

科目:地方法人特別税 ※5

法人の種類	課税標準	税率			
		H26.9.30 以前 ※1	H26.10.1 から H27.3.31	H27.4.1 から H28.3.31	H28.4.1 から H31.9.30
外形標準課税法人以外の法人	法人事業税所得割額	81%	43.2%	43.2%	43.2%
外形標準課税法人		148%	67.4%	93.5%	414.2%
収入金額を課税標準とする法人		81%	43.2%	43.2%	43.2%

※1 平成20年10月1日から平成26年9月30日までに開始する事業年度について適用される。

※2 資本金が1億円以下で、かつ、法人税額が年1,000万円以下の場合

H26.9.30以前:5%、H26.10.1以後:3.2%

※3 軽減税率不適用法人は、資本金又は出資金の額が1千万円以上で、3以上の都道府県に事務所等を有する法人が該当する。

※4 平成22年10月1日以後に解散した場合、清算所得に対する課税が廃止され、通常の所得に対する課税となる。

※5 地方法人特別税とは、法人事業税に併せて申告納付する国税です。

科 目	種 目	課 税 標 準	税 率	摘 要
個 人 事 業 税	① 第 一 種	課税所得	5%	
	② 第 二 種	〃	4%	
	③ 第三種 ア 下記に掲げ るものを除く イ あん摩、 はり、きゆう、 柔道整復師、 装蹄師業	〃	5%	
		〃	3%	
地 方 消 費 税	① 譲 渡 割	消費税額(国税 税率6.3%)	17/63	消費税率換算 1.7%相当
	② 貨 物 割	消費税額(国税 税率6.3%)	17/63	
不 動 産 取 得 税	平成18年4月1日から 平成20年3月31日まで	住宅以外の家屋	3.5%	免税点 土地 10万円 家屋の建築 23万円 その他12万円
		土地及び住宅	3%	
	平成20年4月1日から 平成30年3月31日まで	住宅以外の家屋	4%	
		土地及び住宅	3%	
県たば こ 税		売渡し等に係る製造たばこの本数	千本につき 860円 (H25.4.1~)	旧三級品は、 千本につき551円
ゴルフ場 利用税		1人1日について	1級 1,200円 2級 1,100円 3級 1,000円 4級 900円 5級 800円 6級 700円 7級 650円 8級 550円 9級 500円 10級 400円 11級 350円	
自動車税	① 乗 用 車 営 業 用	総排気量1ℓ以下のもの	7,500円	
		総排気量1ℓを超え1.5ℓ以下のもの (0.491ℓ×2ロータリー車を含む)	8,500円	
		総排気量1.5ℓを超え2ℓ以下のもの (0.573ℓ~0.655ℓ×2ロータリー車を 含む)	9,500円	
		総排気量2ℓを超え2.5ℓ以下のもの	13,800円	
		総排気量2.5ℓを超え3ℓ以下のもの	15,700円	
		総排気量3ℓを超え3.5ℓ以下のもの	17,900円	
		総排気量3.5ℓを超え4ℓ以下のもの	20,500円	
		総排気量4ℓを超え4.5ℓ以下のもの	23,600円	
		総排気量4.5ℓを超え6ℓ以下のもの	27,200円	
		総排気量6ℓを超えるもの 電気自動車	40,700円 7,500円	

科目	種目		課税標準	税率	摘要			
自動車税	①	乗 用 車	自 家 用	総排気量1ℓ以下のもの	29,500円			
				総排気量1ℓを超え1.5ℓ以下のもの (0.491ℓ×2ロータリー車を含む)	34,500円			
				総排気量1.5ℓを超え2ℓ以下のもの (0.573ℓ~0.655ℓ×2ロータリー車を含む)	39,500円			
				総排気量2ℓを超え2.5ℓ以下のもの	45,000円			
				総排気量2.5ℓを超え3ℓ以下のもの	51,000円			
				総排気量3ℓを超え3.5ℓ以下のもの	58,000円			
				総排気量3.5ℓを超え4ℓ以下のもの	66,500円			
				総排気量4ℓを超え4.5ℓ以下のもの	76,500円			
				総排気量4.5ℓを超え6ℓ以下のもの	88,000円			
				総排気量6ℓを超えるもの	111,000円			
	電気自動車	29,500円						
	②	ト ク ラ	ト ク ラ	営 業 用	最大積載量1t以下のもの	6,500円		
					最大積載量1tを超え2t以下のもの	9,000円		
					最大積載量2tを超え3t以下のもの	12,000円		
					最大積載量3tを超え4t以下のもの	15,000円		
					最大積載量4tを超え5t以下のもの	18,500円		
					最大積載量5tを超え6t以下のもの	22,000円		
					最大積載量6tを超え7t以下のもの	25,500円		
					最大積載量7tを超え8t以下のもの	29,500円		
					最大積載量8tを超える1tまでごとに	加算4,700円		
ト ク ラ					ト ク ラ	自 家 用		自 家 用
	最大積載量1tを超え2t以下のもの	11,500円						
	最大積載量2tを超え3t以下のもの	16,000円						
	最大積載量3tを超え4t以下のもの	20,500円						
	最大積載量4tを超え5t以下のもの	25,500円						
	最大積載量5tを超え6t以下のもの	30,000円						
	最大積載量6tを超え7t以下のもの	35,000円						
	最大積載量7tを超え8t以下のもの	40,500円						
	最大積載量8tを超える1tまでごとに	加算6,300円						
	ツ ク	けん 引 車	けん 引 車	営業用			小型自動車に属するもの	
普通自動車に属するもの				15,100円				
被 けん 引 車		けん 引 車	けん 引 車	営業用	小型自動車に属するもの	10,200円		
				普通自動車に属するもの	20,600円			
		被 けん 引 車	被 けん 引 車	被 けん 引 車	営業用	小型自動車に属するもの	3,900円	
					普通自動車に属する最大積載量 8t以下のもの	7,500円		
被 けん 引 車	被 けん 引 車	被 けん 引 車	営業用	普通自動車に属する最大積載量 8tを超える部分1tまでごとに	加算3,800円			
			自家用	小型自動車に属するもの	5,300円			
普通自動車に属する最大積載量 8t以下のもの	10,200円							
普通自動車に属する最大積載量 8tを超える部分1tまでごとに	加算5,100円							

科 目	種 目		課 税 標 準	税 率	摘 要				
自動車税	② ト ラ ク ク	最大乗車 定員が四 人以上で あるもの の加算額	営業用	総排気量1ℓ以下のもの 総排気量1ℓを超え1.5ℓ以下のもの 総排気量1.5ℓを超えるもの	3,700円 4,700円 6,300円	※ 特種用途自動車については、当該自動車の構造区分等によりそれぞれ該当する自動車について定められた額			
			自家用	総排気量1ℓ以下のもの 総排気量1ℓを超え1.5ℓ以下のもの 総排気量1.5ℓを超えるもの	5,200円 6,300円 8,000円				
				③ バ ス	営業用		一般乗合用	乗車定員が30人以下のもの 乗車定員が30人を超え40人以下のもの 乗車定員が40人を超え50人以下のもの 乗車定員が50人を超え60人以下のもの 乗車定員が60人を超え70人以下のもの 乗車定員が70人を超え80人以下のもの 乗車定員が80人を超えるもの	12,000円 14,500円 17,500円 20,000円 22,500円 25,500円 29,000円
		その他					乗車定員が30人以下のもの 乗車定員が30人を超え40人以下のもの 乗車定員が40人を超え50人以下のもの 乗車定員が50人を超え60人以下のもの 乗車定員が60人を超え70人以下のもの 乗車定員が70人を超え80人以下のもの 乗車定員が80人を超えるもの	26,500円 32,000円 38,000円 44,000円 50,500円 57,000円 64,000円	
			自家用				乗車定員が30人以下のもの 乗車定員が30人を超え40人以下のもの 乗車定員が40人を超え50人以下のもの 乗車定員が50人を超え60人以下のもの 乗車定員が60人を超え70人以下のもの 乗車定員が70人を超え80人以下のもの 乗車定員が80人を超えるもの	33,000円 41,000円 49,000円 57,000円 65,500円 74,000円 83,000円	
							④ 三輪の 小型 自動車	営業用	小型自動車
	自家用							小型自動車	6,000円
	鉱区税						① 砂鉱を目的とする 鉱業権の鉱区	試掘鉱区 面積 100アールごとに	200円
				採掘鉱区 面積 100アールごとに	400円				
	② 砂鉱を目的とする 鉱業権の鉱区	面積 100アールごとに		200円					
		河床については延長1,000メートルごと	600円						

科 目	種 目	課 税 標 準	税 率	摘 要
自動車 取得税		自動車の取得価額	3% 但し、営業用 の自動車及び 軽自動車につ いては、当分の間 2%	免税点 15万円 但しH2.4.1～ H30.3.31までは 50万円
軽油 引取税		軽油の容量1キロリットルにつき	◎本則税率 15,000円 但し、当分の 間は 32,100円	
狩猟税	① 第一種銃猟免許を受けるもの ② 上記のもので県民税所得割の納付を要しないもの ③ 網猟、わな免許を受けるもの ④ 上記のもので県民税所得割額の納付を要しないもの ⑤ 第二種銃猟免許を受けるもの		16,500円 11,000円 8,200円 5,500円 5,500円	
産 業 廃棄物税	県内の最終処分場への産業廃棄物の搬入重量 (課税の特例) ・自社最終処分については当該重量の2分の1 ・排出事業者の年間の搬入量が1万トンを超える場合は、 1万トンを超える重量の50/100(1万トン以下は100/100)		1トンにつき 1,000円	・事前に知事の 承認が必要

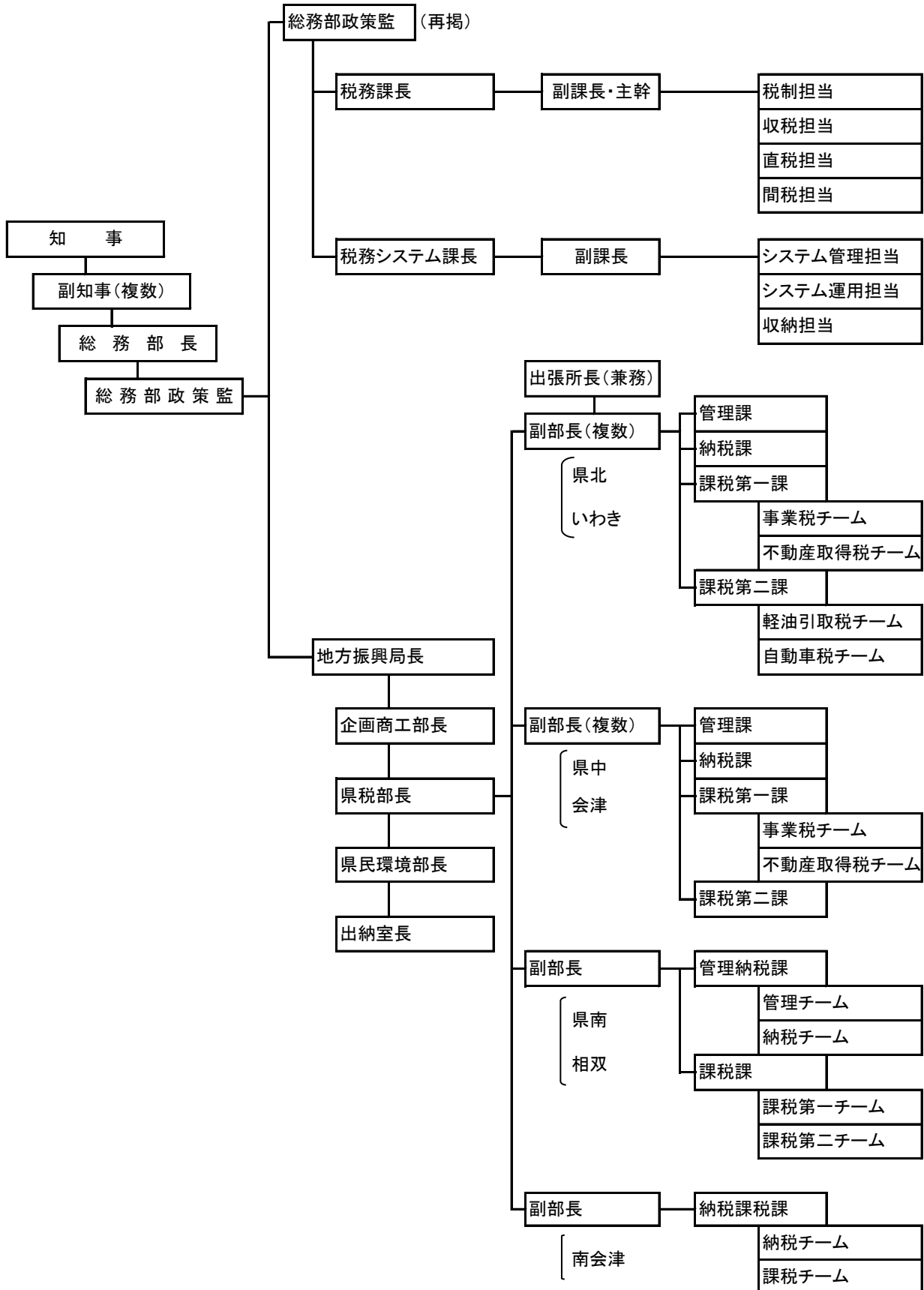
2 平成29年度税外収入の料率

区 分	料 率	摘 要
延 滞 金	年利 7.3% (平成29年1月1日から平成29 年12月31日までは2.7%)	納期限の翌日から1月を経過するまでの期間 平成26年1月1日以降は、特例基準割合(前年の 12月15日までに財務大臣が告示する割合に年1%を 加算した割合)が年7.3%に満たない場合は、特例基 準割合に年1%を加算した割合。
	年利 14.6% (平成29年1月1日から平成29 年12月31日までは9%)	納期限の翌日から1月を経過した日以後の期間 平成26年1月1日以降は、特例基準割合(前年の 12月15日までに財務大臣が告示する割合に年1%を 加算した割合)が年7.3%に満たない場合は、特例基 準割合に年7.3%を加算した割合。
過少申告加算金	増額した税額の 100分の10	法人事業税 軽油引取税等 増差税額が期限内申告額と50万円とのいずれか 多い額を超えるとき 5/100加算
不申告加算金	納付すべき税額の100分の15 (100分の5)	法人事業税 軽油引取税等 納める税額が50万円を超えるとき 5/100加算
重 加 算 金	過少申告に伴う場合 100分の35 不申告に伴う場合 100分の40	
納 税 証 明 書 の 交 付 手 数 料	証明書1枚ごと 400円 (300円)	1税目を1枚とみなす。 福島県税条例による証明 (福島県手数料条例による証明)

第 6 章 稅務機構・職員研修

1 税務機構

(平成29年4月1日現在)



2 税務職員数

(1) 税務職員数

(平成29年4月1日現在)

課・地方 振興局別	区分	配当 定員	事務吏員							合計	
			吏員								
			役付職員				一般職員				
			次長 相当	課長 相当	副課長 相当	主任 主査 相当	主査	副主査	主事		専門員
税務課		17	0	3	0	4	5	2	4	0.5	18.5
税務システム課		15	0	2	0	3	4	2	3	0.0	14.0
県北県税部		47	0	2	1	8	13	1	19	2.5	46.5
県中県税部		44	0	3	0	8	16	1	14	3.0	45.0
県南県税部		19	0	2	0	4	3	1	8	1.5	19.5
会津県税部		30	0	2	1	5	5	1	15	1.5	30.5
南会津県税部		8	0	1	1	1	1	0	4	0.0	8.0
相双県税部		24	0	2	0	5	1	1	16	0.5	25.5
いわき県税部		42	0	3	0	9	7	1	24	0.5	44.5
総計		246	0	20	3	47	55	10	107	10.0	252.0

(注)再任用職員は1名あたり「0.5人」で換算

(2) 税務経験年数別税務職員数

(平成29年4月1日現在)

課・地方 振興局別	区分	2年 未満	2年 以上 4年 未満	4年 以上 6年 未満	6年 以上 8年 未満	8年 以上 11年 未満	11年 以上 15年 未満	15年 以上 21年 未満	21年 以上 26年 未満	26年 以上	計
		税務課	1	2	5	2	4	3	1	0	0.5
税務システム課	3	2	1	4	1	2	0	1	0.0	14.0	
県北県税部	18	7	4	4	4	4	4	1	0.5	46.5	
県中県税部	12	9	5.5	3.5	6	1.5	6	0	1.5	45.0	
県南県税部	6	3	4	1	2	1	1	0.5	1.0	19.5	
会津県税部	13	6	2	0	6.5	1	0.5	0	1.5	30.5	
南会津県税部	3	1	0	1	1	0	0	2	0.0	8.0	
相双県税部	11.5	7	0	0	2	1	4	0	0.0	25.5	
いわき県税部	13	10	10	4.5	3	3	0	1	0.0	44.5	
総計	80.5	47	31.5	20	29.5	16.5	16.5	5.5	5	252.0	

(注)再任用職員は1名あたり「0.5人」で換算

3 平成29年度税務職員研修実績一覧

研修名称	対象者	実施時期	修了者数	研修科目
税務初任者研修	新たに県税事務に従事することとなった職員	4月5日	30名	税務職員の基礎知識、租税のしくみ、地方税総則
税務新任キャップ研修会	新たに県税部のキャップとなった職員	4月12日	10名	キャップの役割、ケーススタディ、危機管理、情報交換、ディスカッション
管理担当職員(窓口担当)事務専門研修	窓口担当職員	4月17日	7名	延滞金計算、接遇、納税証明書、収納事務
徴収事務専門研修	徴収事務担当職員	6月11日～13日	17名	徴収事務、事例研究、延滞金の計算、ロールプレイング
法人二税事務専門研修	法人二税担当職員	6月13日～14日	10名	法人二税等の実務及び演習、延滞金の計算、電算事務
外形標準課税調査事務研修	法人二税担当職員	8月25日	11名	外形標準課税の概要及び調査
個人事業税事務専門研修	個人事業税担当職員	5月25日	8名	個人事業税の特徴と性格、課税標準及び税率、賦課徴収、業種の判定等、電算事務
不動産評価事務(非木造)研修	不動産取得税担当職員	5月9日～11日 9月25日～27日	15名	評価理論、電算事務 実施調査の留意事項、モデル家屋調査、計算事務
不動産取得税承継事務専門研修	不動産取得税担当職員	6月27日～28日	9名	法令解釈、演習問題、電算事務
不動産取得税・事業税課税免除等研修	課税免除担当職員	7月11日	16名	復興特区法、福島特措法等の概要、課税免除及び不均一課税制度の概要、課税免除等事務処理上の留意点、電算事務
簿記2級研修(通信)	法人二税担当職員	5月1日～ 10月31日	1名	簿記2級コース
簿記研修(TV会議方式)	法人二税担当職員	9月21日～ 11月2日	10名	簿記3級コース
自動車二税事務研修	自動車二税担当職員	4月25日～26日	13名	自動車税課税事務、電算事務
間税専門研修	間税担当職員	6月5日～6日	9名	軽油引取税・ゴルフ場利用税・産業廃棄物税の課税実務、軽油引取税の調査事務、電算事務
間税犯則調査研修	犯則調査を実施する際に中心となる職員	11月27日～28日	7名	犯則調査の基礎知識、犯則調査の実務(演習)

(注) 修了者数は県職員のみ。

第7章 その他

1 平成29年度県税特別措置条例に基づく低工法等による県税の課税免除額等に関する調

(単位:千円)

区 分	低工法	産炭法	原発特措法	過疎法	農工法	企業立地促進法	多 極分散法	中心市街地法	合 計
個人事業税	-	-	△ 56	-	-	-	-	-	△ 56
法人事業税	-	-	13,164	28,026	-	-	-	-	41,190
不動産取得税	-	-	-	4,259	-	166,598	-	-	170,857
固定資産税 (特例分)	-	-	-	-	-	-	-	-	-
計	-	-	13,108	32,285	-	166,598	-	-	211,991

2 平成29年度争訟に関する調

(1) 不服申立て

区 分	要処理件数			処理済件数						翌年度 繰越 件数
	繰越分	29年度 発生	合計	却下	棄却	一部 取消	全部 取消	取下	合計	
賦課 不動産取得税	0	0	0	0	0	0	0	0	0	0
課 その他税	0	0	0	0	0	0	0	0	0	0
徴収	0	0	0	0	0	0	0	0	0	0
上記以外	0	0	0	0	0	0	0	0	0	0
合 計	0	0	0	0	0	0	0	0	0	0

(2) 訴 訟

区 分	前年度末 係属事件 数①	29年度中 発生件数 ②	計 ①+②	① の 発 生 年 度 別 内 訳			当該年度 中の完結 件数④	④ の 完 結 事 由 別 内 訳					29年度末 係属件数 ⑤	⑤ の 審 理 級 別 内 訳			
				23以前	24~28	29		取下	却下	勝訴	一部敗訴	敗訴		1審	2審	3審	
賦課 不動産取得税	0	0	0	0	0	0	0	0	0	0	0	0	0	0	0	0	0
課 その他の税	0	0	0	0	0	0	0	0	0	0	0	0	0	0	0	0	0
徴収 滞 納 処 分	0	0	0	0	0	0	0	0	0	0	0	0	0	0	0	0	0
収 そ の 他	0	0	0	0	0	0	0	0	0	0	0	0	0	0	0	0	0
その他	0	0	0	0	0	0	0	0	0	0	0	0	0	0	0	0	0
合 計	0	0	0	0	0	0	0	0	0	0	0	0	0	0	0	0	0

3 平成29年度犯則事件に関する調

区 分	繰 越 件 数	犯則摘発		通告処分		通告履行		告 発			通知 書分 件数	時効 完成 処分 件数	翌年度 繰越 件数
		件数	脱税額	件数	通告額	件数	履行額	直告発		通告不 履行に よる件数			
								件数	脱税額				
軽引税	0	0	0	0	0	0	0	0	0	0	0	0	0
計	0	0	0	0	0	0	0	0	0	0	0	0	0

4 平成29年度徴税費の状況

(単位:千円)

区 分		平成29年度	
税 収 入	予 算 額 イ	239,956,742	
	調 定 額 ロ	244,562,911	
	収 入 額 ハ	240,317,638	
徴 件 費	職 員 給	927,378	
	超 過 勤 務 手 当 諸 手 当	超 過 勤 務 手 当	58,885
		税 務 手 当	49,577
		そ の 他 の 手 当	459,510
	小 計	567,972	
	そ の 他 の 人 件 費	343,323	
	計 A	1,838,673	
	旅 費 B	3,698	
	需 用 費	需 用 費	68,557
		通 信 運 搬 費	89,555
		備 品 費	4,849
		そ の 他	286,449
	計 C	449,410	
	徴 収 取 扱 費 等	県民税 の徴収 取扱費	2,808,054
納 税 義 務 者 数 分 払 込 金 額 分		1,240	
そ の 他		132,306	
小 計		2,941,600	
地 方 消 費 税		139,448	
計		3,081,048	
納 税 貯 蓄 組 合 補 助 金 特 別 徴 収 義 務 者 に 対 す る 交 付 金 等	納 税 貯 蓄 組 合 補 助 金	3,029	
	特 別 徴 収 義 務 者 に 対 す る 交 付 金 等	0	
	特 別 地 方 消 費 税	1,943	
	ゴ ル フ 場 利 用 税	602,743	
	軽 油 引 取 税	604,686	
	小 計	604,686	
そ の 他	30,017		
計 D	3,718,780		
合 計 A+B+C+D	ニ	6,010,561	
税 収 入 に 対 す る 徴 税 費 の 割 合	対 予 算 額 ニ / イ	2.50	
	対 調 定 額 ニ / ロ	2.46	
	対 収 入 額 ニ / ハ	2.50	
徴 税 吏 員 数 等	吏 員	259	
	補 助 職 員 等	8	
	計 本	267	
	臨 時 職 員	13	
徴 税 職 員 1 人 当 り 徴 税 額	ハ / 本	900,066	
徴 税 吏 員 1 人 当 り 徴 税 費	人 件 費 (含 旅 費) A+B / 本	6,900	
	物 件 費 (含 報 償 費) C+D / 本	15,611	
	計 ニ / 本	22,511	
事 務 所 数	税 務 事 務 の み を 所 管 す る 事 務 所 数	0	
	税 務 事 務 を 併 せ て 所 管 す る 事 務 所 数	7	
	計	7	

5 平成29年度個人県民税完納市町村に関する調

現年課税分・滞納繰越分完納		現年課税分完納	
市町村数	市 町 村 名	市町村数	市町村数
2	檜枝岐村(53) 葛尾村(5)	5	鮫川村(2)昭和村(1)只見町(1) 川内村(1)双葉町(1)

(注) ()内は、完納継続年次を表す。

6 平成29年度市町村交付金に関する調

(1) 県民税利子割市町村交付金

(単位:千円)

区分 市町村名	平成29年度交付額				平成28年度
	29年8月交付	29年12月交付	30年3月交付	合計	交付額
福島市	23,533	24,549	13,613	61,695	40,998
会津若松市	8,283	8,495	4,711	21,489	14,505
郡山市	26,184	27,446	15,220	68,850	45,345
いわき市	24,615	26,048	14,445	65,108	42,400
白河市	4,461	4,637	2,571	11,669	7,741
須賀川市	5,055	5,282	2,929	13,266	8,713
喜多方市	2,599	2,666	1,478	6,743	4,576
相馬市	2,679	2,855	1,583	7,117	4,586
二本松市	3,484	3,653	2,025	9,162	6,047
田村市	2,031	2,185	1,211	5,427	3,501
南相馬市	5,290	5,820	3,227	14,337	8,845
伊達市	3,715	3,861	2,141	9,717	6,498
本宮市	1,900	2,008	1,113	5,021	3,291
市計	113,829	119,505	66,267	299,601	197,046
桑折町	749	773	429	1,951	1,305
国見町	536	559	310	1,405	934
川俣町	663	698	387	1,748	1,147
大玉村	473	496	275	1,244	816
鏡石町	757	795	441	1,993	1,305
天栄村	293	314	174	781	506
下郷町	266	271	150	687	463
檜枝岐村	30	30	17	77	51
只見町	212	217	120	549	369
南会津町	836	863	478	2,177	1,460
北塩原村	135	140	78	353	236
西会津町	272	275	152	699	480
磐梯町	205	208	115	528	361
猪苗代町	805	818	453	2,076	1,411
会津坂下町	906	927	514	2,347	1,591

(単位:千円)

区 分 市町村名	平成29年度交付額				平成28年度
	29年8月交付	29年12月交付	30年3月交付	合 計	交 付 額
湯 川 村	188	193	107	488	329
柳 津 町	145	149	82	376	255
三 島 町	75	77	42	194	130
金 山 町	91	94	52	237	160
昭 和 村	50	52	29	131	87
会 津 美 里 町	1,086	1,110	615	2,811	1,907
西 郷 村	1,335	1,409	781	3,525	2,307
泉 崎 村	379	391	217	987	654
中 島 村	317	338	187	842	542
矢 吹 町	1,034	1,091	605	2,730	1,776
棚 倉 町	880	912	506	2,298	1,529
矢 祭 町	313	331	183	827	542
埴 町	518	538	298	1,354	899
鮫 川 村	172	178	98	448	299
石 川 町	881	899	498	2,278	1,539
玉 川 村	359	373	206	938	620
平 田 村	293	310	172	775	511
浅 川 町	384	398	220	1,002	666
古 殿 町	276	283	157	716	480
三 春 町	1,060	1,088	603	2,751	1,846
小 野 町	577	592	328	1,497	999
広 野 町	457	491	272	1,220	755
檜 葉 町	213	251	139	603	335
富 岡 町	490	553	306	1,349	835
川 内 村	56	73	40	169	87
大 熊 町	477	572	317	1,366	775
双 葉 町	190	220	122	532	319
浪 江 町	456	516	286	1,258	721
葛 尾 村	109	139	77	325	136
新 地 町	451	474	263	1,188	768
飯 館 村	144	169	93	406	228
町村計	20,594	21,648	11,994	54,236	35,471
県 計	134,423	141,153	78,261	353,837	232,517

(2) 県民税配当割市町村交付金

(単位:千円)

区分 市町村名	平成29年度交付額				平成28年度 交付額
	29年8月交付	29年12月交付	30年3月交付	合計	
福島市	24,878	4,800	102,002	131,680	113,807
会津若松市	8,756	1,661	35,297	45,714	40,254
郡山市	27,679	5,367	114,039	147,085	125,927
いわき市	26,021	5,094	108,233	139,348	117,791
白河市	4,715	906	19,266	24,887	21,495
須賀川市	5,343	1,033	21,949	28,325	24,206
喜多方市	2,748	521	11,080	14,349	12,696
相馬市	2,832	558	11,863	15,253	12,749
二本松市	3,683	714	15,178	19,575	16,792
田村市	2,147	427	9,079	11,653	9,725
南相馬市	5,592	1,138	24,185	30,915	24,626
伊達市	3,927	755	16,045	20,727	18,035
本宮市	2,009	392	8,343	10,744	9,143
市計	120,330	23,366	496,559	640,255	547,246
桑折町	792	151	3,215	4,158	3,625
国見町	567	109	2,323	2,999	2,593
川俣町	701	136	2,901	3,738	3,190
大玉村	500	97	2,061	2,658	2,269
鏡石町	800	155	3,305	4,260	3,627
天栄村	310	61	1,304	1,675	1,407
下郷町	281	53	1,129	1,463	1,287
檜枝岐村	32	6	128	166	144
只見町	225	42	904	1,171	1,030
南会津町	884	168	3,586	4,638	4,056
北塩原村	143	27	584	754	656
西会津町	287	53	1,145	1,485	1,333
磐梯町	216	40	868	1,124	1,003
猪苗代町	851	159	3,399	4,409	3,917
会津坂下町	958	181	3,855	4,994	4,418

(単位:千円)

区分 市町村名	平成29年度交付額				平成28年度 交付額
	29年8月交付	29年12月交付	30年3月交付	合計	
湯川村	199	37	803	1,039	917
柳津町	153	29	621	803	711
三島町	79	15	320	414	363
金山町	97	18	392	507	446
昭和村	53	10	217	280	242
会津美里町	1,148	217	4,614	5,979	5,294
西郷村	1,411	275	5,857	7,543	6,410
泉崎村	401	76	1,627	2,104	1,821
中島村	335	66	1,407	1,808	1,508
矢吹町	1,093	213	4,534	5,840	4,936
棚倉町	930	178	3,791	4,899	4,248
矢祭町	331	64	1,375	1,770	1,508
埴町	547	105	2,235	2,887	2,501
鮫川村	182	34	740	956	831
石川町	931	175	3,737	4,843	4,273
玉川村	379	72	1,550	2,001	1,726
平田村	310	60	1,289	1,659	1,420
浅川町	406	77	1,654	2,137	1,853
古殿町	292	55	1,176	1,523	1,335
三春町	1,121	212	4,524	5,857	5,127
小野町	610	115	2,461	3,186	2,777
広野町	483	96	2,041	2,620	2,106
檜葉町	225	49	1,045	1,319	941
富岡町	518	108	2,298	2,924	2,325
川内村	59	14	303	376	246
大熊町	504	111	2,378	2,993	2,164
双葉町	201	43	916	1,160	890
浪江町	482	100	2,144	2,726	2,018
葛尾村	115	27	579	721	392
新地町	476	92	1,973	2,541	2,138
飯舘村	152	33	703	888	642
町村計	21,770	4,214	90,011	115,995	98,664
県計	142,100	27,580	586,570	756,250	645,910

(3) 県民税株式等譲渡所得割市町村交付金

(単位:千円)

区分 市町村名	平成29年度交付額 (30年3月交付)	平成28年度 交付額
福島市	124,359	60,425
会津若松市	43,034	21,268
郡山市	139,034	67,230
いわき市	131,956	63,202
白河市	23,489	11,454
須賀川市	26,760	12,979
喜多方市	13,509	6,674
相馬市	14,463	6,878
二本松市	18,505	8,947
田村市	11,069	5,216
南相馬市	29,486	13,583
伊達市	19,562	9,538
本宮市	10,172	4,879
市計	605,398	292,273
桑折町	3,920	1,925
国見町	2,833	1,378
川俣町	3,537	1,704
大玉村	2,512	1,215
鏡石町	4,029	1,945
天栄村	1,590	754
下郷町	1,376	683
檜枝岐村	156	78
只見町	1,103	546
南会津町	4,372	2,147
北塩原村	712	348
西会津町	1,396	698
磐梯町	1,058	526
猪苗代町	4,143	2,067
会津坂下町	4,700	2,328
湯川村	979	484
柳津町	757	373

区分 市町村名	平成29年度交付額 (30年3月交付)	平成28年度 交付額
三島町	390	193
金山町	479	236
昭和村	265	128
会津美里町	5,626	2,788
西郷村	7,141	3,428
泉崎村	1,983	975
中島村	1,715	815
矢吹町	5,528	2,656
棚倉町	4,622	2,260
矢祭町	1,676	805
塙町	2,726	1,330
鮫川村	903	443
石川町	4,556	2,262
玉川村	1,889	921
平田村	1,572	754
浅川町	2,017	986
古殿町	1,434	709
三春町	5,516	2,722
小野町	3,000	1,483
広野町	2,488	1,173
檜葉町	1,274	547
富岡町	2,801	1,260
川内村	369	145
大熊町	2,899	1,225
双葉町	1,116	488
浪江町	2,614	1,171
葛尾村	706	280
新地町	2,406	1,158
飯舘村	858	370
町村計	109,742	52,910
県計	715,140	345,183

(4)ゴルフ場利用税市町村交付金

(単位:円)

市町村名	平成29年度交付額				平成28年度 交付額
	8月期交付	12月期交付	3月期交付	合計	
福島市	4,006,450	5,407,202	2,841,160	12,254,812	12,380,969
二本松市	2,078,650	3,361,575	1,805,650	7,245,875	7,538,125
伊達市	9,045,855	8,345,382	4,261,985	21,653,222	22,514,536
本宮市	429,485	529,812	388,447	1,347,744	1,427,124
大玉村	6,186,407	7,314,580	1,974,017	15,475,004	15,062,546
郡山市	7,925,327	8,634,347	2,795,693	19,355,367	21,194,315
須賀川市	10,592,420	12,181,990	5,277,634	28,052,044	26,215,563
天栄村	2,178,050	5,907,177	3,561,950	11,647,177	12,099,430
石川町	3,461,500	568,225	0	4,029,725	28,695,712
浅川町	587,615	615,578	276,507	1,479,700	1,635,161
白河市	10,524,050	15,812,774	4,182,880	30,519,704	34,720,644
西郷村	8,349,425	15,367,240	6,565,527	30,282,192	34,838,842
矢吹町	5,721,625	6,462,400	4,228,350	16,412,375	16,230,900
棚倉町	6,756,289	9,067,362	4,989,124	20,812,775	21,171,592
会津若松市	5,233,305	8,027,320	1,150,345	14,410,970	16,422,700
磐梯町	923,300	3,227,350	1,034,250	5,184,900	5,134,850
猪苗代町	7,057,750	13,414,240	1,398,775	21,870,765	22,550,815
南会津町	835,100	1,903,650	135,100	2,873,850	3,172,750
南相馬市	2,563,400	1,296,050	2,218,650	6,078,100	5,313,350
いわき市	68,108,565	53,934,580	44,765,595	166,808,740	160,909,682
合計	162,564,568	181,378,834	93,851,639	437,795,041	469,229,606

(5)自動車取得税市町村交付金

(単位:千円)

区 分 市町村名	平成 29 年 度 交 付 額				平成28年度 交 付 額
	29年8月交付	29年12月交付	30年3月交付	合 計	
福 島 市	88,311	70,536	80,649	239,496	170,378
会 津 若 松 市	36,890	29,464	34,026	100,380	72,728
郡 山 市	99,217	79,247	90,607	269,071	190,970
い わ き 市	107,281	85,687	97,972	290,940	202,320
白 河 市	27,785	22,192	25,375	75,352	53,485
須 賀 川 市	39,115	31,243	35,722	106,080	75,579
喜 多 方 市	23,146	18,487	22,039	63,672	46,761
相 馬 市	18,341	14,649	16,749	49,739	34,825
二 本 松 市	38,265	30,562	36,011	104,838	73,701
田 村 市	21,697	17,330	19,815	58,842	41,839
南 相 馬 市	33,508	26,764	32,159	92,431	66,439
伊 達 市	29,823	23,821	27,236	80,880	57,537
本 宮 市	15,809	12,626	14,437	42,872	30,536
市 計	579,188	462,608	532,797	1,574,593	1,117,098
桑 折 町	6,112	4,882	5,582	16,576	12,303
国 見 町	4,921	3,930	4,494	13,345	9,672
川 俣 町	6,715	5,363	6,696	18,774	15,073
大 玉 村	6,073	4,850	6,744	17,667	11,664
鏡 石 町	6,168	4,927	5,633	16,728	11,902
天 栄 村	7,330	5,854	6,694	19,878	14,160
下 郷 町	7,015	5,603	6,406	19,024	13,533
檜 枝 岐 村	759	606	693	2,058	1,463
只 見 町	5,472	4,370	4,997	14,839	10,431
南 会 津 町	14,975	11,961	13,675	40,611	28,919
北 塩 原 村	2,313	1,846	2,111	6,270	4,468
西 会 津 町	7,649	6,109	6,984	20,742	14,749
磐 梯 町	2,156	1,722	1,969	5,847	4,169
猪 苗 代 町	7,237	5,781	6,609	19,627	13,980
会 津 坂 下 町	7,461	5,959	6,814	20,234	15,424

(単位:千円)

区 分 市町村名	平成 29 年 度 交 付 額				平成28年度 交 付 額
	29年8月交付	29年12月交付	30年3月交付	合 計	
湯 川 村	2,191	1,750	2,002	5,943	4,235
柳 津 町	4,923	3,932	4,496	13,351	9,502
三 島 町	1,057	845	965	2,867	2,043
金 山 町	2,519	2,011	2,300	6,830	4,866
昭 和 村	2,765	2,207	2,524	7,496	5,336
会 津 美 里 町	10,696	8,542	9,767	29,005	20,603
西 郷 村	9,872	7,884	9,015	26,771	19,041
泉 崎 村	3,382	2,701	3,088	9,171	6,535
中 島 村	2,306	1,841	2,105	6,252	4,455
矢 吹 町	8,898	7,108	8,126	24,132	17,130
棚 倉 町	4,935	3,942	4,507	13,384	9,543
矢 祭 町	2,721	2,173	2,485	7,379	5,259
埴 町	4,499	3,593	4,108	12,200	9,076
鮫 川 村	3,681	2,940	3,362	9,983	7,114
石 川 町	8,482	6,775	7,745	23,002	16,355
玉 川 村	3,975	3,175	3,630	10,780	7,648
平 田 村	5,514	4,404	5,036	14,954	10,639
浅 川 町	3,216	2,568	2,937	8,721	6,382
古 殿 町	4,983	3,980	4,550	13,513	9,570
三 春 町	9,183	7,335	8,387	24,905	17,703
小 野 町	5,117	4,088	4,674	13,879	10,101
広 野 町	2,281	1,821	2,083	6,185	4,513
檜 葉 町	4,538	3,625	4,144	12,307	8,758
富 岡 町	5,320	4,249	6,645	16,214	10,066
川 内 村	2,617	2,089	2,389	7,095	5,055
大 熊 町	5,365	4,285	4,900	14,550	10,377
双 葉 町	3,514	2,807	3,209	9,530	7,061
浪 江 町	10,320	8,243	9,425	27,988	19,925
葛 尾 村	1,645	1,314	1,502	4,461	3,161
新 地 町	4,419	3,529	4,035	11,983	8,455
飯 舘 村	5,965	4,763	5,447	16,175	11,520
町村計	243,255	194,282	225,689	663,226	473,937
県 計	822,443	656,890	758,486	2,237,819	1,591,035

(6)地方消費税市町村交付金

(単位:千円)

区 分 市町村名	平成 29 年 度 交 付 額					平成28年度 交 付 額
	29年6月交付	29年9月交付	29年12月交付	30年3月交付	合 計	
福 島 市	1,302,559	1,778,148	963,118	1,386,025	5,429,850	5,004,277
会津若松市	550,910	752,060	407,343	586,212	2,296,525	2,135,298
郡 山 市	1,493,287	2,038,522	1,104,131	1,588,979	6,224,919	5,771,137
い わ き 市	1,471,345	2,008,498	1,088,035	1,565,594	6,133,472	5,609,944
白 河 市	269,210	367,500	199,062	286,459	1,122,231	1,054,607
須賀川市	324,838	443,428	240,213	345,645	1,354,124	1,262,011
喜多方市	202,462	276,372	149,725	215,429	843,988	798,447
相 馬 市	162,791	222,224	120,380	173,219	678,614	621,668
二本松市	242,682	331,278	179,461	258,227	1,011,648	945,040
田 村 市	157,143	214,509	116,211	167,207	655,070	617,125
南相馬市	268,282	366,228	198,387	285,469	1,118,366	1,081,340
伊 達 市	250,287	341,649	185,100	266,313	1,043,349	986,478
本 宮 市	140,502	191,805	103,883	149,507	585,697	544,786
市 計	6,836,298	9,332,221	5,055,049	7,274,285	28,497,853	26,432,158
桑 折 町	52,470	71,627	38,799	55,832	218,728	205,763
国 見 町	38,075	51,974	28,159	40,514	158,722	150,212
川 俣 町	61,166	83,497	45,231	65,085	254,979	242,712
大 玉 村	33,657	45,942	24,893	35,811	140,303	128,729
鏡 石 町	52,311	71,408	38,683	55,662	218,064	203,455
天 栄 村	22,966	31,350	16,984	24,437	95,737	92,808
下 郷 町	24,247	33,100	17,930	25,801	101,078	97,632
檜 枝 岐 村	3,206	4,377	2,370	3,412	13,365	12,498
只 見 町	18,729	25,567	13,849	19,929	78,074	75,098
南会津町	70,710	96,526	52,285	75,240	294,761	282,670
北塩原村	12,845	17,536	9,497	13,668	53,546	51,784
西会津町	26,552	36,246	19,636	28,253	110,687	107,271
磐 梯 町	18,721	25,559	13,838	19,921	78,039	73,370
猪苗代町	61,627	84,124	45,574	65,574	256,899	242,128
会津坂下町	68,194	93,091	50,429	72,563	284,277	269,338

(単位:千円)

区 分 市町村名	平成 29 年 度 交 付 額					平成28年度 交 付 額
	29年6月交付	29年9月交付	29年12月交付	30年3月交付	合 計	
湯 川 村	12,429	16,966	9,193	13,224	51,812	48,825
柳 津 町	14,248	19,449	10,537	15,160	59,394	57,904
三 島 町	7,052	9,628	5,215	7,504	29,399	28,830
金 山 町	9,110	12,436	6,737	9,694	37,977	36,841
昭 和 村	5,121	6,991	3,788	5,449	21,349	20,857
会津美里町	79,394	108,371	58,723	84,476	330,964	317,156
西 郷 村	92,143	125,789	68,127	98,048	384,107	351,216
泉 崎 村	33,006	45,060	24,398	35,123	137,587	129,236
中 島 村	19,444	26,542	14,380	20,689	81,055	75,770
矢 吹 町	75,028	102,420	55,478	79,835	312,761	295,591
棚 倉 町	63,040	86,057	46,612	67,079	262,788	247,725
矢 祭 町	25,683	35,059	18,991	27,328	107,061	101,464
塙 町	38,913	53,120	28,775	41,406	162,214	154,524
鮫 川 村	13,682	18,676	10,119	14,558	57,035	55,297
石 川 町	66,145	90,293	48,913	70,382	275,733	266,925
玉 川 村	28,518	38,929	21,088	30,344	118,879	112,718
平 田 村	25,815	35,239	19,092	27,469	107,615	102,009
浅 川 町	26,205	35,770	19,380	27,883	109,238	102,824
古 殿 町	21,572	29,447	15,954	22,954	89,927	87,280
三 春 町	72,307	98,701	53,476	76,937	301,421	277,353
小 野 町	43,208	58,983	31,953	45,977	180,121	171,009
広 野 町	20,665	28,211	15,277	21,989	86,142	86,808
檜 葉 町	32,620	44,532	24,118	34,711	135,981	129,845
富 岡 町	62,999	86,003	46,580	67,036	262,618	255,508
川 内 村	10,237	13,975	7,572	10,893	42,677	40,926
大 熊 町	57,045	77,881	42,166	60,703	237,795	224,361
双 葉 町	25,066	34,217	18,537	26,672	104,492	102,041
浪 江 町	75,933	103,653	56,152	80,796	316,534	309,041
葛 尾 村	5,314	7,253	3,930	5,654	22,151	21,037
新 地 町	33,192	45,310	24,547	35,318	138,367	127,726
飯 舘 村	22,905	31,266	16,941	24,372	95,484	89,966
町村計	1,683,515	2,298,151	1,244,906	1,791,365	7,017,937	6,664,081
県 計	8,519,813	11,630,372	6,299,955	9,065,650	35,515,790	33,096,239

(単位：千円、千円未満四捨五入)

7 全国徴収率(1) 県税計

都道府 県名	最終予算額			課定額						収入額						収入歩合(%)			
	29年度	28年度	前年比 (%)	29年度			28年度			前年比 (%)	29年度			28年度			前年比 (%)	29年度	28年度
				現年課税分	滞納繰越分	計	現年課税分	滞納繰越分	計		現年課税分	滞納繰越分	計	現年課税分	滞納繰越分	計			
北海道	611,748,812	602,492,088	101.5	614,224,309	11,198,118	625,422,427	616,561,191	101.4	609,837,945	4,327,931	614,165,876	614,165,876	101.7	603,841,498	101.7	98.2	97.9		
青森県	184,047,079	142,552,583	129.1	184,267,082	2,128,181	186,395,263	145,275,772	128.3	183,703,237	557,662	184,260,899	184,260,899	128.9	142,908,659	128.9	98.9	98.4		
岩手県	130,372,000	132,026,000	98.7	131,268,289	1,786,302	133,054,591	135,217,335	98.4	130,462,336	827,709	131,290,045	133,311,064	98.5	133,311,064	98.5	98.7	98.6		
宮城県	313,520,000	313,530,000	100.0	313,759,142	4,129,295	317,888,437	318,461,410	99.8	312,293,229	1,543,910	313,837,139	313,837,139	100.0	313,837,139	100.0	98.7	98.5		
秋田県	89,739,396	90,292,683	99.4	90,575,603	1,458,487	92,034,090	92,540,813	99.5	90,251,152	384,611	90,635,763	90,931,807	99.7	90,931,807	99.7	98.8	98.3		
山形県	111,400,000	109,000,000	102.2	111,789,689	1,779,170	113,568,859	110,935,905	102.0	111,401,673	355,319	111,756,992	109,362,786	102.2	109,362,786	102.2	98.8	98.6		
福島県	239,956,742	238,128,420	100.8	240,528,725	4,034,187	244,562,912	242,762,310	100.7	239,137,228	1,804,410	240,941,638	238,433,836	100.8	238,433,836	100.8	98.3	98.2		
茨城県	377,493,161	366,303,665	103.1	377,890,437	6,027,620	383,918,057	375,155,979	102.3	376,092,494	1,875,587	377,968,081	368,016,619	102.7	368,016,619	102.7	98.5	98.1		
栃木県	247,500,000	242,500,000	102.1	248,812,712	4,436,836	253,249,548	248,313,748	102.0	247,593,252	1,263,812	248,857,064	243,126,979	102.4	243,126,979	102.4	98.3	97.9		
群馬県	242,159,000	250,000,000	96.9	243,693,548	4,216,745	247,910,293	256,256,683	96.7	242,608,802	1,036,940	243,645,742	251,546,192	96.9	251,546,192	96.9	98.3	98.2		
埼玉県	780,600,000	760,400,000	102.7	783,943,362	18,094,759	802,038,121	790,570,775	101.5	778,236,217	6,267,907	784,504,124	770,022,378	101.9	770,022,378	101.9	97.8	97.4		
千葉県	960,330,000	932,717,000	103.0	972,446,431	19,686,785	992,133,216	962,838,335	103.0	966,984,565	6,020,161	973,004,726	940,881,306	103.4	940,881,306	103.4	98.1	97.7		
東京都	3,929,621,349	3,909,814,524	100.5	3,925,667,896	42,773,861	3,968,441,857	3,955,789,257	100.3	3,907,936,834	17,558,177	3,925,495,011	3,904,590,136	100.5	3,904,590,136	100.5	98.9	98.7		
神奈川県	1,266,737,983	1,227,227,679	103.2	1,272,470,496	18,188,200	1,290,658,697	1,258,015,972	102.6	1,264,572,953	7,740,768	1,272,313,722	1,237,164,989	102.8	1,237,164,989	102.8	98.6	98.3		
新潟県	265,518,000	270,006,000	98.3	265,662,338	2,721,334	268,403,672	273,581,544	98.1	264,904,039	761,415	265,665,454	270,536,905	98.2	270,536,905	98.2	99.0	98.9		
富山県	137,801,000	138,760,000	99.3	139,156,017	2,636,336	141,794,353	142,559,212	99.5	138,251,492	950,802	139,202,294	139,763,212	99.6	139,763,212	99.6	98.2	98.0		
石川県	147,682,000	147,515,473	100.1	149,779,648	2,607,522	152,387,170	153,032,764	99.6	149,011,791	809,412	149,821,203	149,882,366	100.0	149,882,366	100.0	98.3	97.9		
福井県	111,262,174	108,968,025	102.1	112,957,987	1,679,430	114,637,417	111,301,513	103.0	112,570,714	462,691	113,033,405	109,519,857	103.2	109,519,857	103.2	98.6	98.4		
山梨県	93,967,021	95,021,636	98.9	94,525,472	1,719,812	96,245,284	97,280,852	98.9	94,093,080	481,204	94,574,283	95,409,570	99.1	95,409,570	99.1	98.3	98.1		
長野県	231,427,758	230,132,340	100.6	231,661,733	2,929,775	234,591,508	233,580,471	100.4	230,728,019	969,262	231,697,281	230,278,934	100.6	230,278,934	100.6	98.8	98.6		
岐阜県	236,900,000	235,600,000	100.6	240,770,323	4,906,994	245,677,317	244,488,610	100.5	239,125,134	1,698,733	240,823,867	239,213,180	100.7	239,213,180	100.7	98.0	97.8		
静岡県	495,600,000	488,200,000	101.5	498,735,452	7,822,855	506,558,307	499,309,720	101.5	496,507,571	2,473,397	498,980,968	490,330,810	101.8	490,330,810	101.8	98.5	98.2		
愛知県	1,183,200,000	1,257,800,000	94.1	1,191,590,888	16,618,463	1,208,209,351	1,294,729,850	94.0	1,186,482,253	5,825,631	1,192,307,884	1,266,346,156	94.2	1,266,346,156	94.2	98.7	98.6		
三重県	240,793,000	241,099,000	99.9	246,202,047	3,635,901	249,837,948	246,354,688	101.4	244,913,903	1,386,169	246,300,072	242,372,567	101.6	242,372,567	101.6	98.6	98.4		
滋賀県	164,650,000	156,140,000	105.5	165,803,639	3,460,540	169,264,179	162,239,879	104.3	164,460,493	1,186,571	165,647,064	158,411,511	104.6	158,411,511	104.6	97.9	97.6		
京都府	288,220,000	285,860,012	100.8	287,113,227	2,837,696	290,940,923	283,372,171	102.7	285,753,368	1,805,171	287,558,539	279,406,759	102.9	279,406,759	102.9	98.8	98.6		
大阪府	1,491,886,000	1,395,285,400	106.9	1,493,909,085	20,634,409	1,514,543,494	1,439,064,507	105.2	1,492,953,857	6,901,032	1,499,854,869	1,415,881,869	105.9	1,415,881,869	105.9	98.0	98.4		
兵庫県	723,669,976	701,827,000	103.1	723,724,075	11,840,331	735,564,406	720,402,166	102.1	720,289,196	3,587,170	723,876,960	707,431,137	102.3	707,431,137	102.3	98.9	98.2		
奈良県	120,300,000	114,500,000	105.1	121,047,196	2,741,415	123,788,611	118,521,260	104.4	120,320,443	711,623	121,032,066	115,488,758	104.8	115,488,758	104.8	97.8	97.4		
和歌山県	92,655,000	90,750,000	102.3	93,727,068	1,718,867	95,445,935	93,166,876	102.4	93,384,387	444,881	93,829,268	91,325,581	102.7	91,325,581	102.7	98.3	98.0		
鳥取県	54,225,338	52,665,438	103.0	54,623,146	620,025	55,243,171	53,574,909	103.1	54,418,300	186,742	54,605,042	52,889,601	103.2	52,889,601	103.2	98.8	98.7		
島根県	67,367,172	67,501,717	99.8	67,781,518	516,128	68,297,646	68,459,650	99.8	67,601,141	172,503	67,773,644	67,877,585	99.8	67,877,585	99.8	99.2	99.1		
岡山県	238,114,779	232,545,137	102.4	238,201,867	3,607,817	241,809,684	238,987,317	101.2	237,021,202	1,303,772	238,324,914	235,041,150	101.4	235,041,150	101.4	98.6	98.3		
広島県	341,141,000	343,618,040	99.3	346,289,291	5,530,177	351,819,468	354,368,907	99.3	343,977,638	1,987,645	345,965,283	348,071,867	99.4	348,071,867	99.4	98.3	98.2		
山口県	174,921,514	172,393,282	101.5	179,191,546	2,309,455	181,501,001	176,688,753	102.7	178,294,367	943,825	179,238,192	174,194,345	102.9	174,194,345	102.9	98.8	98.6		
徳島県	76,100,000	75,000,000	101.5	78,396,153	1,105,182	79,501,335	77,883,315	102.1	78,074,123	360,262	78,434,385	76,620,340	102.4	76,620,340	102.4	98.7	98.4		
香川県	122,520,011	122,329,011	100.2	123,932,764	1,598,514	125,531,278	125,639,207	99.9	123,390,876	540,547	123,931,423	123,874,016	100.0	123,874,016	100.0	98.7	98.6		
愛媛県	148,000,000	144,300,000	102.6	148,051,520	1,654,526	149,706,046	146,902,247	101.9	147,577,276	541,580	148,118,856	144,968,962	102.2	144,968,962	102.2	98.9	98.7		
高知県	64,720,595	64,983,921	99.6	64,760,382	853,289	65,613,671	66,095,909	99.3	64,441,233	365,467	64,806,700	65,156,614	99.5	65,156,614	99.5	98.8	98.6		
福岡県	643,314,103	630,256,714	102.1	646,805,843	10,452,328	657,257,971	645,835,176	101.8	643,103,067	4,459,490	647,562,557	633,982,990	102.1	633,982,990	102.1	98.5	98.2		
佐賀県	84,956,000	83,893,000	101.3	86,273,185	970,380	87,243,565	85,771,165	101.7	85,734,529	415,966	86,150,325	84,701,501	101.7	84,701,501	101.7	98.7	98.8		
長崎県	116,562,518	113,458,553	102.7	116,800,394	1,640,349	118,440,743	115,449,866	102.6	116,288,440	615,806	116,904,246	113,674,442	102.8	113,674,442	102.8	98.7	98.5		
熊本県	165,497,855	149,740,365	110.5	169,150,869	2,656,148	171,807,017	154,886,275	110.9	168,498,087	880,327	169,378,414	151,784,613	111.6	151,784,613	111.6	98.6	98.0		
大分県	124,187,000	123,076,000	100.9	124,124,190	1,811,874	125,936,064	125,092,377	100.7	123,700,431	529,338	124,229,769	123,151,841	100.9	123,151,841	100.9	98.6	98.4		
宮崎県	98,310,000	97,730,000	100.6	99,196,106	1,347,662	100,543,768	100,257,146	100.3	98,561,960	518,559	99,080,519	98,737,248	100.3	98,737,248	100.3	98.5	98.4		
鹿児島県	148,420,415	146,034,724	101.6	149,108,261	2,285,535	151,393,797	149,644,364	101.2	148,426,364	700,866	149,127,210	147,272,120	101.3	147,272,120	101.3	98.5	98.4		
沖縄県	124,579,001	120,918,349	103.0	126,481,218	1,877,659	128,358,877	124,149,688	103.4	126,066,669	698,940	126,765,609	122,452,430	103.5	122,452,430	103.5	98.8	98.6		
合計	18,304,494,752	18,014,893,779	101.6	18,386,892,069	271,879,274	18,658,771,344	18,421,368,360	101.3	18,300,037,360	96,618,072	18,395,655,434	18,114,030,540	101.6	18,114,030,540	101.6	98.6	98.3		

出典 地方行政調査会資料(出納閉鎖日現在)

(2) うち個人県民税計

(単位：千円、千円未満四捨五入)

都道府 県名	最終予算額			前年度			前年比 (%)			収入額			収入歩合 (%)				
	29年度	28年度	前年比 (%)	29年度		計	28年度		計	29年度		計	28年度		前年比 (%)	29年度	28年度
				現年課税分	滞納繰越分		現年課税分	滞納繰越分		現年課税分	滞納繰越分		現年課税分	滞納繰越分			
北海道	171,743,686	166,342,615	103.2	171,177,870	7,602,563	178,780,433	174,628,120	102.4	168,942,387	2,640,748	171,583,135	166,300,186	103.2	96.0	96.0	95.2	
青森県	34,561,796	33,254,495	103.9	34,667,029	1,923,256	36,596,285	35,450,594	103.2	34,233,174	459,975	34,693,149	33,341,224	104.1	94.8	94.8	94.0	
岩手県	36,499,000	35,251,000	103.5	36,534,169	1,234,677	37,768,846	36,739,832	102.8	36,164,585	403,162	36,567,747	35,424,646	103.2	96.8	96.8	96.4	
宮城県	83,130,000	80,010,000	103.9	83,263,079	3,438,875	86,699,954	83,957,133	103.3	82,093,314	1,198,093	83,291,407	80,121,031	104.0	96.1	96.1	95.4	
秋田県	26,027,520	25,704,173	101.3	26,152,538	1,147,975	27,300,513	26,661,839	102.4	25,877,690	302,050	26,179,740	25,416,694	103.0	95.9	95.9	95.3	
山形県	32,451,000	31,515,000	103.0	32,529,245	1,195,229	33,724,474	32,956,726	102.3	32,203,681	311,359	32,515,040	31,623,788	102.8	96.4	96.4	96.0	
福島県	63,049,467	60,567,762	104.1	63,415,787	2,946,230	66,362,017	63,867,130	103.9	62,484,487	849,762	63,334,249	60,739,600	104.3	95.4	95.1	95.1	
茨城県	110,916,694	106,964,711	103.7	110,880,679	4,552,632	115,433,311	112,242,369	102.8	109,530,756	1,452,241	110,982,997	106,977,401	103.7	96.1	96.1	95.3	
栃木県	75,011,000	71,844,000	104.4	74,385,898	4,037,400	78,423,298	76,105,573	103.0	73,310,154	1,159,049	74,469,203	71,471,828	104.2	95.0	95.0	93.9	
群馬県	71,168,741	68,764,383	103.5	70,980,294	3,753,335	74,703,629	72,540,040	103.0	70,156,848	936,519	71,093,367	68,425,143	103.9	95.2	95.2	94.3	
埼玉県	318,142,000	304,583,000	104.5	317,649,809	16,320,520	333,970,129	323,954,289	103.1	312,979,861	5,463,426	318,443,287	305,663,813	104.2	95.4	95.4	94.4	
千葉県	285,271,000	275,225,000	103.7	284,646,839	16,947,975	301,594,914	290,445,615	103.8	280,567,392	5,110,958	285,678,350	271,973,137	105.0	94.7	94.7	93.6	
東京都	902,123,928	880,416,885	102.5	920,484,925	31,649,407	952,134,332	914,881,864	104.1	907,524,086	13,727,919	921,252,005	878,758,892	104.8	96.8	96.8	96.1	
神奈川県	485,462,131	466,155,909	104.1	484,751,337	13,758,731	498,510,068	481,547,982	103.5	479,592,106	5,198,923	484,791,029	465,783,227	104.1	97.2	97.2	96.7	
新潟県	72,043,000	69,004,000	104.4	72,132,923	2,298,000	74,430,923	71,640,346	103.9	71,506,485	627,320	72,133,805	69,165,404	104.3	96.9	96.9	96.5	
富山県	39,556,000	38,309,000	103.3	39,761,859	1,939,889	41,701,748	40,525,061	102.9	39,354,931	461,601	39,816,532	38,480,053	103.5	95.5	95.5	95.0	
石川県	43,029,600	40,657,900	105.8	43,078,098	1,987,603	45,065,701	43,199,885	104.3	42,570,074	575,929	43,146,003	40,890,435	105.5	95.7	95.7	94.7	
福井県	28,163,673	27,708,797	101.6	28,413,129	1,933,299	29,846,428	28,835,109	103.5	28,091,879	397,901	28,489,780	27,334,057	104.2	96.5	96.5	94.8	
山梨県	29,118,637	28,679,612	101.5	29,199,840	1,255,057	30,454,897	29,788,338	102.2	28,887,448	393,628	29,281,076	28,415,259	103.0	96.1	96.1	95.4	
長野県	72,378,857	69,813,394	103.7	72,435,522	2,372,530	74,808,052	72,509,196	103.2	71,704,917	790,371	72,495,288	69,892,816	103.7	96.9	96.9	96.4	
岐阜県	74,374,000	71,654,000	103.8	75,126,295	3,552,070	78,678,365	76,157,422	103.3	74,089,886	1,189,366	75,279,352	72,374,150	104.0	95.7	95.7	95.0	
静岡県	150,032,000	145,320,000	103.2	149,877,722	6,768,411	156,647,131	152,639,076	102.6	148,104,379	2,121,126	150,225,505	145,087,268	103.5	95.9	95.9	95.1	
愛知県	366,524,000	349,158,000	105.0	366,282,539	13,232,302	379,514,841	364,253,242	104.2	362,657,877	3,695,206	366,353,083	349,405,468	104.9	96.5	96.5	95.9	
三重県	70,449,000	67,807,000	103.9	70,485,459	2,980,247	73,485,706	71,082,896	103.4	69,621,719	982,481	70,604,200	67,873,338	104.0	96.1	96.1	95.5	
滋賀県	54,211,500	51,921,800	104.4	54,369,662	2,207,202	56,576,864	54,528,707	103.8	53,771,302	588,968	54,360,270	52,144,757	104.2	96.1	96.1	95.6	
京都府	102,568,947	101,643,046	100.9	102,414,390	2,320,670	104,735,065	100,135,365	104.6	101,311,215	1,181,570	102,492,722	97,599,031	105.0	97.9	97.9	95.9	
大阪府	353,543,000	336,080,000	105.2	353,743,377	12,825,198	366,568,575	351,471,921	104.3	349,114,974	4,764,668	353,879,642	337,087,958	105.0	96.5	96.5	95.9	
兵庫県	235,793,582	225,997,000	104.3	235,962,027	9,866,227	245,828,254	237,254,478	103.6	233,376,645	2,746,095	236,122,740	226,631,218	104.2	96.1	96.1	95.5	
奈良県	54,337,000	51,023,000	106.5	53,519,063	1,864,251	55,383,314	52,970,591	104.6	53,082,521	488,835	53,571,356	50,966,836	105.1	96.7	96.7	96.2	
和歌山県	30,560,000	29,105,000	105.0	30,591,162	1,044,597	31,635,759	30,318,060	104.3	30,306,611	320,570	30,627,181	29,189,569	104.9	96.8	96.8	96.3	
鳥取県	16,525,153	15,854,229	104.2	16,628,302	518,543	17,146,845	16,425,504	104.4	16,491,547	172,093	16,663,640	15,867,769	105.0	97.2	97.2	96.6	
島根県	20,468,812	19,769,027	103.5	20,615,916	388,919	21,004,835	20,264,167	103.7	20,468,977	139,226	20,608,203	19,845,551	103.8	98.1	97.9	97.9	
岡山県	66,916,802	63,876,956	104.8	66,704,106	2,873,832	69,577,938	67,133,943	103.6	66,025,835	877,195	66,903,030	64,043,210	104.5	96.2	96.2	95.4	
広島県	110,044,000	104,764,000	105.0	110,594,474	4,203,326	114,757,800	109,741,217	104.6	109,308,055	1,257,762	110,565,817	105,131,304	105.2	96.3	96.3	95.8	
山口県	46,658,133	44,964,900	103.8	46,694,921	1,861,462	48,556,383	47,066,704	103.2	46,164,885	599,923	46,764,808	45,081,957	103.7	96.3	96.3	95.8	
徳島県	28,578,646	27,878,239	105.1	28,773,252	862,908	29,736,160	28,796,422	103.8	28,629,405	832,933	29,462,338	28,803,354	104.8	96.9	96.9	96.0	
香川県	34,902,000	33,121,000	105.4	35,003,071	1,230,826	36,233,897	34,602,843	104.7	34,610,892	400,277	35,011,169	33,260,969	105.3	96.6	96.6	96.1	
愛媛県	42,613,782	40,753,410	104.6	42,512,362	1,317,651	43,830,011	42,362,578	103.5	42,168,466	450,896	42,619,362	40,894,056	104.2	97.2	97.2	96.5	
高知県	21,442,047	20,703,344	103.6	21,493,322	618,455	22,111,777	21,261,160	104.0	21,265,956	2,446,685	21,512,641	20,589,025	104.5	97.3	97.3	96.8	
福岡県	177,818,849	170,525,571	104.1	177,898,866	8,068,477	185,967,163	180,378,973	103.1	175,804,483	3,040,172	176,844,655	171,583,095	104.2	96.2	96.2	95.1	
佐賀県	23,923,000	23,048,000	103.8	24,118,326	714,953	24,833,279	24,031,507	103.3	23,887,451	255,346	24,142,797	23,245,656	103.9	97.2	97.2	96.7	
長崎県	39,114,152	37,740,732	103.6	39,166,350	1,384,549	40,550,899	39,346,882	103.1	38,710,470	478,220	39,188,690	37,863,555	103.5	96.6	96.6	96.2	
熊本県	48,945,791	48,985,031	99.9	49,423,195	2,235,849	51,659,044	50,881,094	101.5	48,995,935	732,095	49,728,030	48,318,027	102.9	96.3	96.3	95.0	
大分県	33,900,461	32,799,080	103.4	33,825,802	1,132,341	34,958,143	34,036,282	102.7	33,501,766	407,654	33,910,412	32,813,258	103.3	97.0	97.0	96.4	
宮崎県	29,265,019	28,323,384	103.3	29,548,040	1,101,884	30,649,920	29,776,615	102.9	29,168,240	407,254	29,575,494	28,544,334	103.6	96.5	96.5	95.9	
鹿児島県	43,822,579	42,124,412	103.8	43,786,312	1,825,655	45,611,967	44,433,419	102.7	43,325,026	568,203	43,893,229	42,607,309	103.0	96.2	96.2	95.9	
沖縄県	37,307,467	35,069,919	106.4	37,797,145	1,518,886	39,316,031	36,914,652	106.5	37,210,615	601,745	37,812,360	35,392,611	106.8	96.2	96.2	95.9	
合計	5,290,484,452	5,096,628,716	103.8	5,309,526,054	210,319,879	5,519,845,933	5,326,741,311	103.6	5,244,951,488	71,486,327	5,316,439,815	5,093,453,268	104.4	96.3	96.3	95.6	

第2編 累 年

第1章 県 財 政

1 歳入予算・決算(一般会計)に対する県税予算・決算

(単位:千円、%)

年度	総予算額(a)	県税予算額(b)	(b)/(a)	総決算額(c)	県税決算額(d)	(d)/(c)
25	6,521,619	887,654	13.6	6,572,234	1,044,393	15.9
26	8,854,772	1,425,731	16.1	8,882,780	1,581,776	17.8
27	11,442,225	1,447,332	12.6	11,150,289	1,542,409	13.8
28	15,432,579	1,541,932	10.0	14,514,541	1,677,988	11.6
29	16,676,401	1,709,160	10.2	14,546,219	1,920,627	13.2
30	16,410,792	1,868,841	11.4	14,252,306	1,901,138	13.3
31	17,373,839	2,114,471	12.2	17,276,089	2,227,869	12.9
32	18,201,667	2,366,737	13.0	18,262,302	2,518,327	13.8
33	20,009,838	2,398,872	12.0	20,028,728	2,564,493	12.8
34	22,574,345	2,512,124	11.1	22,727,065	2,766,816	12.2
35	26,370,806	3,193,741	12.1	26,920,202	3,465,518	12.9
36	32,810,671	3,986,090	12.1	33,072,826	4,217,729	12.8
37	38,201,253	4,866,545	12.7	38,336,404	5,159,588	13.5
38	43,055,297	5,695,657	13.2	43,464,633	6,013,870	13.8
39	49,992,700	6,799,663	13.6	50,426,723	7,144,893	14.2
40	57,150,576	7,853,480	13.7	57,750,191	8,217,393	14.2
41	66,929,220	9,526,409	14.2	67,536,651	10,108,485	15.0
42	76,541,996	11,821,000	15.4	77,010,516	12,563,003	16.3
43	89,723,912	14,864,000	16.6	90,718,644	15,370,352	16.9
44	107,003,183	18,350,000	17.1	106,856,486	18,512,866	17.3
45	121,500,525	21,910,000	18.0	121,719,581	22,195,191	18.2
46	145,009,442	24,900,000	17.2	144,368,558	25,082,598	17.4
47	174,972,898	28,247,000	16.1	175,035,302	28,776,214	16.4
48	198,688,725	36,950,000	18.6	196,295,437	37,958,087	19.3
49	252,433,090	46,414,474	18.4	252,440,940	47,183,439	18.7
50	290,288,799	48,551,000	16.7	288,836,064	48,665,984	16.8
51	318,558,625	55,336,000	17.4	321,983,899	57,602,332	17.9
52	380,105,212	66,072,869	17.4	380,951,847	67,079,353	17.6
53	439,042,737	73,474,227	16.7	440,735,256	75,438,051	17.1
54	483,726,507	91,503,809	18.9	482,775,276	92,988,297	19.3
55	513,718,523	103,948,300	20.2	512,076,870	104,371,176	20.4
56	564,327,065	115,098,000	20.4	562,590,529	115,143,761	20.5
57	573,789,201	120,170,300	20.9	571,784,431	120,439,917	21.1
58	575,047,771	132,713,750	23.1	574,847,117	134,411,669	23.4
59	579,755,691	149,751,300	25.8	578,432,841	151,550,024	26.2
60	618,900,772	154,586,000	25.0	612,599,025	154,839,406	25.3
61	669,148,297	161,087,000	24.1	658,693,108	161,327,059	24.5
62	691,104,513	170,299,000	24.6	688,737,856	170,717,601	24.8
63	690,550,603	191,442,000	27.7	686,014,596	191,703,590	27.9
元	766,359,713	195,311,000	25.5	751,923,177	195,834,000	26.0
2	803,398,796	215,123,000	26.8	801,539,565	215,283,387	26.9
3	842,420,418	224,722,000	26.7	838,039,063	224,954,334	26.8
4	872,816,159	217,359,000	24.9	878,988,789	217,731,267	24.8
5	994,198,723	211,630,000	21.3	956,351,451	211,950,603	22.2
6	946,217,942	217,678,000	23.0	977,240,629	218,211,314	22.3
7	986,639,234	226,900,000	23.0	981,735,383	227,310,851	23.1
8	974,482,489	230,000,000	23.6	986,294,636	230,552,575	23.4
9	984,639,635	233,564,000	23.7	1,019,852,215	233,685,976	22.9
10	1,164,689,928	236,010,000	20.3	1,110,978,883	236,488,991	21.3
11	1,044,227,729	220,550,000	21.1	1,084,151,442	220,974,221	20.4
12	1,030,273,107	226,020,000	21.9	1,054,212,078	226,554,225	21.5
13	1,027,794,848	216,840,000	21.1	1,037,119,593	217,369,490	21.0
14	983,521,683	191,554,000	19.5	996,407,941	192,055,198	19.3
15	924,431,454	189,170,001	20.5	949,196,886	189,712,164	20.0
16	901,782,835	193,482,000	21.5	899,387,055	193,804,332	21.6
17	911,091,391	201,077,000	22.1	916,802,963	201,260,625	22.0
18	871,655,320	212,032,200	24.3	863,298,796	212,025,288	24.6
19	837,152,073	243,782,430	29.1	843,557,241	244,168,721	28.9
20	869,290,808	234,596,175	27.0	867,964,133	234,740,655	27.1
21	958,925,884	195,644,955	20.4	947,999,909	195,927,074	20.8
22	930,097,114	176,328,000	18.9	912,031,096	177,503,734	19.5
23	2,371,474,577	168,967,617	7.1	2,298,353,104	170,021,769	7.4
24	1,806,823,198	185,961,697	10.3	1,810,674,095	186,418,435	10.3
25	1,773,701,988	195,163,005	11.0	1,940,342,130	195,427,291	10.1
26	1,990,268,618	207,401,692	10.4	2,086,577,038	207,728,008	10.0
27	2,285,545,165	235,434,353	10.3	2,120,406,257	235,830,360	11.1
28	2,312,899,552	238,128,420	10.3	2,161,868,508	238,433,836	11.0
29	1,752,060,740	239,956,742	13.7	1,623,730,474	240,317,638	14.8

2 一般会計歳入決算額

(単位:千円、%)

科 目	平成20年度		平成21年度		平成22年度		平成23年度		平成24年度	
	金 額	構成比	金 額	構成比	金 額	構成比	金 額	構成比	金 額	構成比
県 税	234,740,655	27.1	195,927,074	20.8	177,503,734	19.5	170,021,769	7.4	186,418,435	10.3
地方消費税清算金	36,575,343	4.2	37,896,827	4.0	37,834,351	4.1	37,493,602	1.6	37,343,061	2.1
地方譲与税	5,097,972	0.6	15,578,917	1.6	28,082,850	3.1	28,827,456	1.2	29,470,044	1.6
地方特例交付金	4,075,452	0.5	2,365,393	0.2	2,491,794	0.3	1,997,103	0.1	542,007	0.1
地方交付税	212,613,870	24.5	211,368,270	22.3	220,292,357	24.1	385,319,031	16.8	309,030,016	17.1
交通安全対策特別交付金	880,691	0.1	881,292	0.1	844,345	0.1	816,365	0.1	786,389	0.1
分担金及び負担金	8,905,498	1.0	8,882,416	0.9	9,132,392	1.0	5,630,795	0.2	5,104,769	0.3
使用料及び手数料	15,778,454	1.8	15,856,791	1.7	10,155,560	1.1	9,616,886	0.4	9,691,399	0.5
国庫支出金	115,103,640	13.3	164,022,189	17.3	123,747,171	13.5	1,121,745,861	48.8	514,767,362	28.4
財産収入	2,752,688	0.3	2,044,116	0.2	1,862,303	0.2	1,434,359	0.1	2,213,894	0.1
寄付金	218,643	0.0	145,191	0.0	829,209	0.1	24,909,315	1.1	7,370,966	0.4
繰入金	20,680,471	2.4	29,851,052	3.1	37,873,907	4.2	130,137,567	5.7	398,868,929	22.0
繰越金	123,244,000	14.2	4,118,407	0.4	5,728,250	0.6	29,095,244	1.2	125,771,445	6.9
諸収入	3,827,360	0.4	80,701,374	8.6	85,438,473	9.4	167,628,431	7.3	49,751,230	2.7
県 債	83,469,396	9.6	178,360,600	18.8	170,214,400	18.7	183,679,320	8.0	133,544,149	7.4
合 計	867,964,133	100.0	947,999,909	100.0	912,031,096	100.0	2,298,353,104	100.0	1,810,674,095	100.0

科 目	平成25年度		平成26年度		平成27年度		平成28年度		平成29年度	
	金 額	構成比	金 額	構成比	金 額	構成比	金 額	構成比	金 額	構成比
県 税	195,427,291	10.1	207,728,008	10.0	235,830,360	11.1	238,433,836	11.0	240,317,638	14.8
地方消費税清算金	37,040,287	1.9	44,869,836	2.2	73,600,801	3.5	65,624,216	3.1	70,419,942	4.3
地方譲与税	34,457,654	1.8	40,223,723	1.9	37,123,041	1.8	30,716,670	1.4	31,496,383	1.9
地方特例交付金	526,314	0.1	508,330	0.1	525,211	0.0	563,561	0.0	631,812	0.0
地方交付税	262,970,758	13.5	266,923,460	12.7	266,136,044	12.6	272,547,747	12.6	273,166,096	16.8
交通安全対策特別交付金	750,328	0.1	665,885	0.1	698,107	0.0	650,406	0.0	603,799	0.0
分担金及び負担金	5,622,986	0.3	5,121,275	0.2	5,549,480	0.3	6,409,739	0.3	6,467,294	0.4
使用料及び手数料	9,594,823	0.5	11,959,212	0.6	13,350,802	0.6	15,236,417	0.7	15,474,835	1.0
国庫支出金	570,525,342	29.4	596,005,123	28.6	584,672,600	27.6	677,676,215	31.4	393,655,005	24.3
財産収入	2,211,643	0.1	2,522,529	0.1	2,686,806	0.1	3,223,575	0.1	2,743,953	0.2
寄付金	1,946,605	0.1	1,094,083	0.1	1,001,498	0.0	1,054,418	0.1	1,007,910	0.1
繰入金	351,212,953	18.1	490,944,169	23.5	503,442,685	23.7	495,609,781	22.9	267,929,661	16.5
繰越金	212,216,141	10.9	146,470,971	7.0	121,610,749	7.3	107,301,612	5.0	91,402,447	5.6
諸収入	130,463,065	6.7	124,776,855	6.0	120,396,949	5.7	108,587,292	5.0	98,230,420	6.1
県 債	125,375,940	6.4	146,763,579	6.9	153,781,124	5.7	138,233,023	6.4	130,183,279	8.0
合 計	1,940,342,130	100.0	2,086,577,038	100.0	2,120,406,257	100.0	2,161,868,508	100.0	1,623,730,474	100.0

3 一般会計歳出決算額

(単位:千円、%)

科 目	平成20年度		平成21年度		平成22年度		平成23年度		平成24年度	
	金 額	構成比	金 額	構成比	金 額	構成比	金 額	構成比	金 額	構成比
議 会 費	1,492,435	0.2	1,418,480	0.2	1,380,334	0.2	1,545,378	0.1	1,540,836	0.1
総 務 費	56,586,697	6.6	66,663,317	7.1	65,092,366	7.4	552,502,580	24.6	253,332,836	15.8
民 生 費	87,967,559	10.2	109,631,111	11.6	101,675,349	11.5	328,343,428	14.6	175,404,773	11.0
衛 生 費	18,960,365	2.2	26,680,055	2.8	19,728,391	2.2	473,360,154	21.0	257,711,891	16.1
労 働 費	11,479,955	1.3	18,184,872	1.9	13,772,806	1.6	34,128,226	1.5	41,165,201	2.6
農 林 水 産 業 費	68,489,009	7.9	70,752,035	7.5	53,986,795	6.1	70,935,432	3.1	97,845,648	6.1
商 工 費	64,631,697	7.5	63,902,466	6.8	67,698,338	7.7	134,873,523	6.0	159,636,966	10.0
土 木 費	105,307,603	12.2	118,003,242	12.5	90,972,621	10.3	110,028,255	4.9	110,182,644	6.9
警 察 費	43,155,379	5.0	41,995,118	4.5	44,323,376	5.0	44,044,916	2.0	45,255,626	2.8
教 育 費	211,079,333	24.4	211,625,226	22.5	205,198,116	23.2	238,410,683	10.6	217,509,042	13.6
災 害 復 旧 費	2,848,672	0.3	834,676	0.1	531,640	0.1	37,605,902	1.7	55,919,260	3.5
公 債 費	137,364,681	15.9	158,096,459	16.8	164,878,119	18.7	172,130,418	7.7	130,563,709	8.2
諸 支 出 金	54,482,341	6.3	54,484,602	5.7	53,697,601	6.0	50,692,978	2.2	52,389,523	3.3
予 備 費	0	-	0	-	0	-	0	-	0	-
繰 上 充 用 金	0	-	0	-	0	-	0	-	0	-
合 計	863,845,726	100.0	942,271,659	100.0	882,935,852	100.0	2,248,601,873	100.0	1,598,457,955	100.0

科 目	平成25年度		平成26年度		平成27年度		平成28年度		平成29年度	
	金 額	構成比	金 額	構成比	金 額	構成比	金 額	構成比	金 額	構成比
議 会 費	1,509,048	0.1	1,561,194	0.1	1,539,063	0.1	1,587,318	0.1	1,554,961	0.1
総 務 費	142,743,799	8.0	352,007,419	17.9	175,772,961	8.7	117,073,798	5.6	120,404,811	7.7
民 生 費	147,697,671	8.2	139,593,291	7.1	142,237,612	7.1	136,131,088	6.6	134,251,726	8.6
衛 生 費	551,893,037	30.8	499,031,130	25.4	632,582,653	31.4	768,256,481	37.1	313,952,520	20.2
労 働 費	58,304,651	3.3	27,743,522	1.4	29,616,999	1.5	14,278,846	0.7	8,111,510	0.5
農 林 水 産 業 費	75,354,222	4.2	83,465,592	4.2	87,159,315	4.4	100,899,014	4.9	102,737,935	6.6
商 工 費	174,009,649	9.7	175,611,891	8.9	153,644,006	7.6	134,023,012	6.5	110,740,080	7.1
土 木 費	139,336,348	7.8	156,066,527	7.9	189,149,077	9.4	235,126,449	11.4	226,252,029	14.5
警 察 費	43,692,724	2.4	44,599,492	2.3	44,314,902	2.2	44,011,275	2.1	43,312,043	2.8
教 育 費	213,768,344	11.9	220,888,559	11.2	227,990,431	11.3	223,717,731	10.8	227,717,914	14.6
災 害 復 旧 費	63,870,375	3.6	58,863,526	3.0	84,957,764	4.2	72,815,007	3.5	48,395,893	3.1
公 債 費	131,690,568	7.3	151,069,321	7.7	157,642,101	7.8	141,762,971	6.8	132,996,112	8.6
諸 支 出 金	50,000,723	2.7	54,464,824	2.7	86,497,762	4.3	80,783,072	3.9	86,455,346	5.6
予 備 費	0	-	0	-	0	-	0	-	0	-
繰 上 充 用 金	0	-	0	-	0	-	0	-	0	-
合 計	1,793,871,159	100.0	1,964,966,288	99.8	2,013,104,646	100.0	2,070,466,062	100.0	1,556,882,880	100.0

4 地方譲与税

(単位:千円、%)

年度	区分 調定額等	区 分						収入対 予算額
		地方法人特別譲与税	地方揮発油譲与税	地方道路譲与税	石油ガス譲与税	航空機燃料譲与税	計	
平成20年度	予 算 額	-	-	4,777,871	306,636	13,465	5,097,972	100.0
	調定(収入)額	-	-	4,777,871	306,636	13,465	5,097,972	
平成21年度	"	10,219,696	2,997,624	2,058,647	292,266	10,684	2,361,597	100.0
	"	10,219,696	2,997,624	2,058,647	292,266	10,684	2,361,597	
平成22年度	"	22,593,504	5,183,822	12	296,999	8,512	305,523	100.0
	"	22,593,504	5,183,822	13	296,999	8,512	305,524	
平成23年度	"	23,852,577	4,697,733	22	268,270	8,855	28,827,457	100.0
	"	23,852,577	4,697,733	21	268,270	8,855	28,827,456	
平成24年度	"	24,542,958	4,665,054	22	253,988	8,022	29,470,044	100.0
	"	24,542,958	4,665,054	22	253,988	8,022	29,470,044	
平成25年度	"	29,670,280	4,538,994	1	239,395	8,985	34,457,655	100.0
	"	29,670,280	4,538,994	1	239,395	8,985	34,457,655	
平成26年度	"	35,805,687	4,182,687	1	221,042	14,307	40,223,724	100.0
	"	35,805,687	4,182,687	0	221,042	14,307	40,223,723	
平成27年度	"	32,145,712	4,726,800	1	229,386	21,143	37,123,042	100.0
	"	32,145,712	4,726,800	0	229,386	21,143	37,123,041	
平成28年度	"	26,119,771	4,357,633	0	216,029	23,237	30,716,670	100.0
	"	26,119,771	4,357,633	0	216,029	23,237	30,716,670	
平成29年度	"	26,940,364	4,324,607	0	206,384	25,028	31,496,383	100.0
	"	26,940,364	4,324,607	0	206,384	25,028	31,496,383	

第2章 県税決算

1 県 税 決 算 額

(1) 総 括

年度	区分	予算額	調定額 A	調定額 前年対比	収入額 B	収入額 前年対比
昭和 25 年 度		887,654,167	1,414,911,973	-	1,044,393,105	-
昭和 26 年 度		1,425,731,355	1,922,702,549	135.9	1,581,775,992	151.5
昭和 27 年 度		1,447,331,500	1,775,700,667	92.4	1,542,408,563	97.5
昭和 28 年 度		1,541,932,400	1,893,833,299	106.7	1,677,988,258	108.8
昭和 29 年 度		1,709,159,900	2,166,281,806	114.4	1,920,627,229	114.5
昭和 30 年 度		1,868,840,800	2,132,911,142	98.5	1,901,137,928	99.0
昭和 31 年 度		2,114,471,000	2,423,908,758	113.6	2,227,869,028	117.2
昭和 32 年 度		2,366,737,000	2,683,729,475	110.7	2,518,327,357	113.0
昭和 33 年 度		2,398,872,000	2,718,038,344	101.3	2,564,492,780	101.8
昭和 34 年 度		2,512,124,000	2,892,391,332	106.4	2,766,816,051	107.9
昭和 35 年 度		3,193,741,000	3,577,887,464	123.7	3,465,517,853	125.3
昭和 36 年 度		3,986,090,000	4,332,654,617	121.1	4,217,729,178	121.7
昭和 37 年 度		4,866,545,000	5,290,415,316	122.1	5,159,588,271	122.3
昭和 38 年 度		5,695,657,000	6,156,753,401	116.4	6,013,870,253	116.6
昭和 39 年 度		6,799,663,000	7,332,735,399	119.1	7,144,893,265	118.8
昭和 40 年 度		7,853,480,000	8,366,125,047	114.1	8,217,393,460	115.0
昭和 41 年 度		9,526,409,000	10,278,272,658	122.9	10,108,484,586	123.0
昭和 42 年 度		11,821,000,000	12,760,858,692	124.2	12,563,003,495	124.3
昭和 43 年 度		14,864,000,000	15,612,471,516	122.3	15,370,351,588	122.3
昭和 44 年 度		18,350,000,000	18,783,691,345	120.3	18,512,865,921	120.4
昭和 45 年 度		21,910,000,000	22,467,555,435	119.6	22,195,190,599	119.9
昭和 46 年 度		24,900,000,000	25,343,559,699	112.8	25,082,597,844	113.0
昭和 47 年 度		28,247,000,000	29,017,070,908	114.5	28,776,214,192	114.7
昭和 48 年 度		36,950,000,000	38,266,892,976	131.9	37,958,086,679	131.9
昭和 49 年 度		46,414,474,000	47,613,485,236	124.4	47,183,439,402	124.3
昭和 50 年 度		48,551,000,000	49,288,823,920	103.5	48,665,983,641	103.1
昭和 51 年 度		55,336,000,000	58,423,231,385	118.5	57,602,332,007	118.4
昭和 52 年 度		66,072,869,000	67,999,185,949	116.4	67,079,353,199	116.5
昭和 53 年 度		73,474,227,000	76,478,553,031	112.5	75,438,050,869	112.5
昭和 54 年 度		91,503,809,000	94,150,282,993	123.1	92,988,296,964	123.3
昭和 55 年 度		103,948,300,000	105,813,565,560	112.4	104,371,175,931	112.2
昭和 56 年 度		115,098,000,000	116,922,169,683	110.5	115,143,761,255	110.3
昭和 57 年 度		120,170,300,000	122,582,352,843	104.8	120,439,917,128	104.6
昭和 58 年 度		132,713,750,000	136,985,446,108	111.7	134,411,668,714	111.6
昭和 59 年 度		149,751,300,000	154,633,908,168	112.9	151,550,024,113	112.8
昭和 60 年 度		154,586,000,000	158,307,677,557	102.4	154,839,406,147	102.2
昭和 61 年 度		161,087,000,000	165,132,529,610	104.3	161,327,058,915	104.2
昭和 62 年 度		170,299,000,000	174,502,863,189	105.7	170,717,600,931	105.8
昭和 63 年 度		191,442,000,000	195,498,922,925	112.0	191,703,590,159	112.3
平成 元 年 度		195,311,000,000	199,458,045,566	102.0	195,834,000,441	102.2
平成 2 年 度		215,123,000,000	218,678,517,148	109.6	215,283,387,239	109.9
平成 3 年 度		224,722,000,000	228,767,607,222	104.6	224,954,334,420	104.5
平成 4 年 度		217,359,000,000	221,344,088,454	96.8	217,731,266,645	96.8
平成 5 年 度		211,630,000,000	215,705,495,384	97.5	211,950,603,441	97.3
平成 6 年 度		217,678,000,000	221,857,853,434	102.9	218,211,313,745	103.0
平成 7 年 度		226,900,000,000	230,952,703,448	104.1	227,310,851,027	104.2
平成 8 年 度		230,000,000,000	234,155,283,886	101.4	230,552,575,309	101.4
平成 9 年 度		233,564,000,000	237,573,513,502	101.5	233,685,976,300	101.4
平成 10 年 度		236,010,000,000	240,146,320,814	101.1	236,488,991,813	101.2
平成 11 年 度		220,550,000,000	225,780,056,455	94.0	220,974,220,737	93.4
平成 12 年 度		226,020,000,000	231,447,661,163	102.5	226,554,224,977	102.5
平成 13 年 度		216,840,000,000	223,237,408,308	96.5	217,369,489,300	95.9
平成 14 年 度		191,554,000,000	197,958,885,964	88.7	192,055,198,059	88.4
平成 15 年 度		189,170,001,000	195,182,193,300	98.6	189,712,163,565	98.8
平成 16 年 度		193,482,000,000	197,960,428,446	101.4	193,804,332,185	102.2
平成 17 年 度		201,077,000,000	205,160,884,270	103.6	201,260,624,884	103.8
平成 18 年 度		212,032,200,000	216,006,648,956	105.3	212,025,287,977	105.3
平成 19 年 度		243,782,430,000	248,685,673,478	115.1	244,168,721,199	115.2
平成 20 年 度		234,596,175,000	239,904,582,710	96.5	234,740,654,922	96.1
平成 21 年 度		195,644,955,000	201,541,011,061	84.0	195,927,074,513	83.5
平成 22 年 度		176,328,000,000	184,041,496,964	91.3	177,503,734,429	90.6
平成 23 年 度		168,967,617,000	176,487,426,269	95.9	170,021,768,495	95.8
平成 24 年 度		185,961,697,000	191,964,819,699	108.8	186,418,434,712	109.6
平成 25 年 度		195,163,005,000	200,826,322,247	104.6	195,427,290,886	104.8
平成 26 年 度		207,401,692,000	212,657,933,736	105.9	207,728,008,050	106.3
平成 27 年 度		235,434,353,000	240,494,239,046	113.1	235,830,359,634	113.5
平成 28 年 度		238,128,420,000	242,762,309,642	100.9	238,433,835,671	101.1
平成 29 年 度		239,956,742,000	244,562,911,419	100.7	240,317,637,696	100.8

(単位:円、%)

過誤納金未処理額 C	不納欠損額 D	未納繰越額 A-B+C-D	収入歩合 (B-C)/A	
457,522.73	7,867,746.03	363,108,644.70	73.8	昭和 25 年 度
1,838,595.52	3,024,575.87	339,740,576.65	82.2	昭和 26 年 度
2,620,457.02	341,699.94	235,570,861.08	86.7	昭和 27 年 度
1,733,660.00	3,322,599.00	214,256,102.00	88.5	昭和 28 年 度
4,738,608	20,477,211	229,915,974	88.4	昭和 29 年 度
1,980,635	27,890,768	205,863,081	89.0	昭和 30 年 度
2,513,695	38,647,746	159,905,679	91.8	昭和 31 年 度
910,625	24,250,024	142,062,719	93.8	昭和 32 年 度
685,980	18,979,417	135,252,127	94.3	昭和 33 年 度
1,110,907	14,961,125	111,725,063	95.6	昭和 34 年 度
611,704	8,721,612	104,259,703	96.8	昭和 35 年 度
3,166,779	5,866,570	112,225,648	97.3	昭和 36 年 度
5,534,694	7,689,150	128,672,589	97.4	昭和 37 年 度
5,193,351	8,297,456	139,779,043	97.6	昭和 38 年 度
4,397,564	8,216,178	184,023,520	97.4	昭和 39 年 度
6,121,851	6,256,033	148,597,405	98.1	昭和 40 年 度
1,263,178	6,187,512	164,863,738	98.3	昭和 41 年 度
879,631	11,025,672	187,709,156	98.4	昭和 42 年 度
921,215	16,477,815	226,563,328	98.4	昭和 43 年 度
927,296	14,514,403	257,238,317	98.6	昭和 44 年 度
1,063,919	21,308,562	252,120,193	98.8	昭和 45 年 度
3,199,736	13,382,640	250,778,951	99.0	昭和 46 年 度
446,947	16,037,451	225,266,212	99.2	昭和 47 年 度
2,406,989	18,202,289	293,010,997	99.2	昭和 48 年 度
376,144	21,393,828	409,028,150	99.1	昭和 49 年 度
1,605,676	19,902,785	604,543,170	98.7	昭和 50 年 度
1,003,229	17,134,165	804,768,442	98.6	昭和 51 年 度
4,069,413	30,818,053	893,084,110	98.6	昭和 52 年 度
1,385,173	36,938,139	1,004,949,196	98.6	昭和 53 年 度
1,582,542	31,468,740	1,132,099,831	98.8	昭和 54 年 度
1,366,930	77,258,327	1,366,498,232	98.6	昭和 55 年 度
1,686,719	65,917,523	1,714,177,624	98.5	昭和 56 年 度
2,240,294	73,838,788	2,070,837,221	98.3	昭和 57 年 度
1,252,309	90,341,284	2,484,688,419	98.1	昭和 58 年 度
2,533,191	106,868,032	2,979,549,214	98.0	昭和 59 年 度
1,456,138	204,459,366	3,265,268,182	97.8	昭和 60 年 度
6,001,241	174,972,101	3,636,499,835	97.7	昭和 61 年 度
4,965,135	205,707,507	3,584,519,886	97.8	昭和 62 年 度
5,229,819	213,635,415	3,586,927,170	98.1	昭和 63 年 度
2,648,016	275,330,082	3,351,363,059	98.2	平成 元 年 度
4,107,426	232,809,344	3,166,427,991	98.4	平成 2 年 度
18,178,574	338,997,310	3,492,454,066	98.3	平成 3 年 度
1,897,439	329,168,052	3,285,551,196	98.4	平成 4 年 度
2,159,853	280,998,845	3,476,052,951	98.3	平成 5 年 度
4,304,740	199,600,079	3,451,244,350	98.4	平成 6 年 度
3,955,211	478,331,357	3,167,476,275	98.4	平成 7 年 度
3,748,144	294,576,535	3,311,880,186	98.5	平成 8 年 度
1,117,410	280,258,109	3,608,396,503	98.4	平成 9 年 度
2,876,631	277,884,692	3,382,320,940	98.5	平成 10 年 度
1,674,853	235,227,977	4,572,282,594	97.9	平成 11 年 度
3,680,836	245,086,236	4,652,030,786	97.9	平成 12 年 度
2,023,751	296,577,361	5,573,365,398	97.4	平成 13 年 度
1,951,693	400,967,623	5,504,671,975	97.0	平成 14 年 度
64,498,029	1,491,058,887	4,043,468,877	97.2	平成 15 年 度
3,289,768	354,677,241	3,804,708,788	97.9	平成 16 年 度
1,689,445	604,899,818	3,297,049,013	98.1	平成 17 年 度
983,433	505,530,590	3,476,813,822	98.2	平成 18 年 度
12,453,735	373,259,497	4,156,146,517	98.2	平成 19 年 度
1,383,166	241,512,202	4,923,798,752	97.8	平成 20 年 度
243,366	301,626,697	5,312,553,217	97.2	平成 21 年 度
41,846	242,649,429	6,295,154,952	96.4	平成 22 年 度
259,744	433,630,806	6,032,286,712	96.3	平成 23 年 度
32,422	434,793,273	5,111,624,136	97.1	平成 24 年 度
454,232	507,111,417	4,892,374,176	97.3	平成 25 年 度
2,182,778	405,111,923	4,526,996,541	97.7	平成 26 年 度
495,333	301,300,303	4,363,074,442	98.1	平成 27 年 度
27,051	238,805,232	4,089,695,790	98.2	平成 28 年 度
289,975	230,828,044	4,014,735,654	98.3	平成 29 年 度

(2) 税目別

(単位:千円、%)

税目	昭和25年度		昭和26年度		昭和27年度	
	収入額	前年対比	収入額	前年対比	収入額	前年対比
個人事業税	430,188	-	540,774	125.7	550,565	101.8
法人事業税	103,086	-	537,907	521.8	425,278	79.1
自動車税	29,217	-	33,819	115.8	37,032	109.5
鉱区税	11,844	-	14,029	118.4	18,569	132.4
特別所得税	27,707	-	32,594	117.6	23,802	73.0
入場税	150,743	-	184,491	122.4	218,645	118.5
遊興飲食税	139,478	-	166,381	119.3	218,054	131.1
漁業権税	226	-	432	191.2	6	1.4
狩猟者税	9,482	-	11,758	124.0	9,977	84.9
果樹税	9,981	-	15,584	156.1	14,464	92.8
家畜税	12,326	-	14,185	115.1	14,988	105.7
県民税	8,991	-	3,798	42.2	1,810	47.7
地租	734	-	297	40.5	123	41.4
家屋税	966	-	437	45.2	175	40.0
鉱産税	12,978	-	643	5.0	127	19.8
酒消費税	4,110	-	715	17.4	102	14.3
電気ガス税	21,384	-	121	0.6	(昭和24年度廃止)	-
船舶税	2,325	-	2,121	91.2	1,174	55.4
軌道税	14	-	(昭和24年度廃止)	-	-	-
電話税	679	-	335	49.3	149	44.5
不動産取得税(旧)	55,883	-	15,573	27.9	5,942	38.2
電柱税	18	-	4	22.2	(昭和24年度廃止)	-
木材引取税	7,083	-	3,899	55.0	875	22.4
入湯税	1,329	-	219	16.5	102	46.6
ミシン税	40	-	35	87.5	6	17.1
原動機税	269	-	232	86.2	12	5.2
ラジオ税	2	-	4	200.0	1	25.0
都市計画税	3,079	-	1,368	44.4	412	30.1
営業税附加税	104	-	20	19.2	16	80.0
鉱区税附加税	5	-	1	20.0	1	100.0
営業税	122	-	-	-	2	-
合計	1,044,393	-	1,581,776	151.5	1,542,409	97.5

(単位:千円、%)

税目	昭和28年度		昭和29年度		昭和30年度	
	収入額	前年対比	収入額	前年対比	収入額	前年対比
個人県民税	-	-	170,456	-	177,804	104.3
法人県民税	-	-	49,091	-	78,340	159.6
個人事業税	613,692	111.5	443,062	72.2	360,435	81.4
法人事業税	427,380	100.5	618,972	144.8	609,346	98.4
不動産取得税	-	-	22,006	-	54,344	247.0
自動車税	62,713	169.3	92,693	147.8	105,485	113.8
鉾区税	19,456	104.8	18,699	96.1	20,024	107.1
固定資産税	-	-	-	-	52,450	-
県たばこ消費税	-	-	153,446	-	165,662	108.0
娯楽施設利用税	-	-	22,731	-	19,514	85.8
特別所得税	25,166	105.7	581	2.3	(昭和24年度廃止)	-
入場税	206,198	94.3	43,080	20.9	1,937	4.5
遊興飲食税	278,543	127.7	248,532	89.2	209,433	84.3
漁業権税	(昭和26年度廃止)	-	-	-	-	-
狩猟者税	12,353	123.8	9,439	76.4	9,938	105.3
果樹税	11,106	76.8	10,419	93.8	18,192	174.6
家畜税	15,679	104.6	16,281	103.8	17,353	106.6
県民税	697	38.5	100	14.3	3	3.0
地租	45	36.6	7	15.6	-	-
家屋税	85	48.6	4	4.7	1	25.0
鉾産税	33	26.0	20	60.6	(昭和24年度廃止)	-
酒消費税	34	33.3	2	5.9	(昭和24年度廃止)	-
船舶税	444	37.8	50	11.3	63	126.0
電話税	87	58.4	8	9.2	-	-
不動産取得税(旧)	3,516	59.2	781	22.2	706	90.4
木材引取税	516	59.0	129	25.0	7	5.4
入湯税	50	49.0	(昭和24年度廃止)	-	-	-
ミシン税	2	33.3	1	50.0	(昭和24年度廃止)	-
原動機税	3	25.0	(昭和24年度廃止)	-	-	-
ラジオ税	(昭和23年度廃止)	-	-	-	-	-
都市計画税	186	45.1	37	19.9	101	273.0
営業税附加税	6	37.5	(昭和22年度廃止)	-	-	-
鉾区税附加税	(昭和25年度廃止)	-	-	-	-	-
営業税	(昭和24年度廃止)	-	-	-	-	-
合計	1,677,988	108.8	1,920,627	114.5	1,901,138	99.0

(単位:千円、%)

税目	区分	昭和31年度		昭和32年度		昭和33年度	
		収入額	前年対比	収入額	前年対比	収入額	前年対比
個人県民税		193,340	108.7	198,896	102.9	206,213	103.7
法人県民税		101,679	129.8	144,136	141.8	173,465	120.3
個人事業税		329,514	91.4	294,561	89.4	323,364	109.8
法人事業税		708,316	116.2	863,163	121.9	828,490	96.0
不動産取得税		70,788	130.3	90,711	128.1	102,145	112.6
自動車税		116,218	110.2	142,592	122.7	149,849	105.1
鉱区税		23,999	119.9	26,734	111.4	29,531	110.5
固定資産税		41,349	78.8	49,767	120.4	57,261	115.1
軽油引取税		38,343	-	98,987	258.2	128,676	130.0
県たばこ消費税		324,347	195.8	343,919	106.0	357,100	103.8
娯楽施設利用税		17,256	88.4	19,716	114.3	23,311	118.2
入場税		255	13.2	190	74.5	22	11.6
遊興飲食税		225,027	107.4	216,065	96.0	208,469	96.5
狩猟者税		10,409	104.7	11,142	107.0	12,133	108.9
果樹税		9,414	51.7	258	2.7	144	55.8
家畜税		17,449	100.6	17,303	99.2	320	1.8
県民税		2	66.7	3	150.0	(昭和24年度廃止)	-
地租		1	-	-	-	-	-
家屋税		1	100.0	1	100.0	(昭和24年度廃止)	-
船舶税		8	12.7	11	137.5	(昭和24年度廃止)	-
電話税		2	-	-	-	-	-
不動産取得税(旧)		147	20.8	172	117.0	(昭和24年度廃止)	-
木材引取税		3	42.9	-	-	-	-
都市計画税		2	2.0	-	-	-	-
合計		2,227,869	117.2	2,518,327	113.0	2,564,493	101.8

(単位:千円、%)

税目	区分	昭和34年度		昭和35年度		昭和36年度	
		収入額	前年対比	収入額	前年対比	収入額	前年対比
個人県民税		215,173	104.3	214,471	99.7	247,457	115.4
法人県民税		155,923	89.9	218,653	140.2	258,405	118.2
個人事業税		202,126	62.5	245,526	121.5	305,093	124.3
法人事業税		996,694	120.3	1,340,182	134.5	1,604,747	119.7
不動産取得税		104,598	102.4	130,837	125.1	150,190	114.8
自動車税		171,194	114.2	194,766	113.8	245,677	126.1
鉱区税		30,865	104.5	36,912	119.6	39,692	107.5
固定資産税		33,073	57.8	85,829	259.5	122,817	143.1
軽油引取税		208,760	162.2	278,051	133.2	424,026	152.5
県たばこ消費税		370,260	103.7	389,650	105.2	427,446	109.7
娯楽施設利用税		25,051	107.5	26,757	106.8	29,494	110.2
料理飲食等消費税		-	-	-	-	346,780	-
入場税		4	18.2	2	50.0	(昭和29年度廃止)	-
遊興飲食税		240,537	115.4	290,312	120.7	(昭和35年度廃止)	-
狩猟者税		12,493	103.0	13,543	108.4	15,902	117.4
果樹税		15	10.4	8	53.3	(昭和31年度廃止)	-
家畜税		50	15.6	19	38.0	3	15.8
合計		2,766,816	107.9	3,465,518	125.3	4,217,729	121.7

税目	区分	昭和37年度		昭和38年度	
		収入額	前年対比	収入額	前年対比
個人県民税		508,594	205.5	693,466	136.3
法人県民税		300,046	116.1	336,214	112.1
個人事業税		273,875	89.8	319,832	116.8
法人事業税		1,967,612	122.6	2,189,745	111.3
不動産取得税		156,211	104.0	208,393	133.4
自動車税		290,086	118.1	364,800	125.8
鉱区税		36,519	92.0	33,679	92.2
固定資産税		110,542	90.0	83,531	75.6
軽油引取税		552,083	130.2	664,236	120.3
入猟税		-	-	10,656	-
県たばこ消費税		578,928	135.4	623,259	107.7
娯楽施設利用税		34,002	115.3	42,555	125.2
料理飲食等消費税		334,255	96.4	431,707	129.2
狩猟免許税		-	-	11,794	-
狩猟者税		16,834	105.9	2	0.0
家畜税		1	33.3	1	100.0
合計		5,159,588	122.3	6,013,870	116.6

(単位:千円、%)

税目	区分	昭和39年度		昭和40年度		昭和41年度	
		収入額	前年対比	収入額	前年対比	収入額	前年対比
個人県民税		956,013	137.9	1,176,145	123.0	1,474,627	125.4
法人県民税		375,710	111.7	395,408	105.2	461,232	116.6
個人事業税		342,128	107.0	359,964	105.2	420,860	116.9
法人事業税		2,365,564	108.0	2,512,074	106.2	2,943,462	117.2
不動産取得税		298,261	143.1	350,044	117.4	548,284	156.6
自動車税		471,553	129.3	684,310	145.1	875,360	127.9
鉦区税		34,761	103.2	40,603	116.8	44,564	109.8
固定資産税		53,421	64.0	58,740	110.0	100,347	170.8
軽油引取税		982,066	147.8	1,200,333	122.2	1,555,811	129.6
入猟税		10,650	99.9	11,012	103.4	12,484	113.4
県たばこ消費税		660,190	105.9	729,526	110.5	814,052	111.6
娯楽施設利用税		55,653	130.8	69,591	125.0	99,855	143.5
料理飲食等消費税		526,689	122.0	616,838	117.1	742,469	120.4
狩猟免許税		12,234	103.7	12,805	104.7	15,078	117.8
合計		7,144,893	118.8	8,217,393	115.0	10,108,485	123.0

税目	区分	昭和42年度		昭和43年度		昭和44年度	
		収入額	前年対比	収入額	前年対比	収入額	前年対比
個人県民税		1,818,973	123.4	1,956,351	107.6	2,059,715	105.3
法人県民税		594,395	128.9	730,644	122.9	910,018	124.6
個人事業税		509,401	121.0	624,874	122.7	682,844	109.3
法人事業税		3,712,049	126.1	4,536,152	122.2	5,490,326	121.0
不動産取得税		684,061	124.8	782,769	114.4	950,829	121.5
自動車税		1,145,250	130.8	1,510,657	131.9	1,992,527	131.9
鉦区税		48,322	108.4	50,550	104.6	49,142	97.2
固定資産税		86,373	86.1	73,942	85.6	69,359	93.8
自動車取得税		-	-	597,896	-	1,064,736	178.1
軽油引取税		1,854,319	119.2	2,087,151	112.6	2,389,028	114.5
入猟税		14,582	116.8	17,746	121.7	21,477	121.0
県たばこ消費税		1,009,372	124.0	1,081,443	107.1	1,318,871	122.0
娯楽施設利用税		149,217	149.4	176,140	118.0	193,063	109.6
料理飲食等消費税		918,620	123.7	1,121,652	122.1	1,293,580	115.3
狩猟免許税		18,069	119.8	22,385	123.9	27,351	122.2
合計		12,563,003	124.3	15,370,352	122.3	18,512,866	120.4

(単位:千円、%)

区分 税目	昭和45年度		昭和46年度		昭和47年度	
	収入額	前年対比	収入額	前年対比	収入額	前年対比
個人県民税	2,479,911	120.4	3,273,867	132.0	3,914,085	119.6
法人県民税	1,156,525	127.1	1,164,995	100.7	1,356,288	116.4
個人事業税	792,748	116.1	935,199	118.0	728,860	77.9
法人事業税	6,889,359	125.5	7,290,528	105.8	8,192,262	112.4
不動産取得税	1,135,544	119.4	1,130,056	99.5	1,059,113	93.7
自動車税	2,521,320	126.5	3,132,978	124.3	3,846,371	122.8
鉦区税	46,839	95.3	38,312	81.8	29,030	75.8
固定資産税	21,133	30.5	41,364	195.7	-	-
自動車取得税	1,153,980	108.4	1,222,004	105.9	1,511,120	123.7
軽油引取税	2,668,107	111.7	2,822,986	105.8	3,508,676	124.3
入猟税	22,941	106.8	57,682	251.4	58,098	100.7
県たばこ消費税	1,464,056	111.0	1,611,895	110.1	1,789,839	111.0
娯楽施設利用税	257,351	133.3	450,552	175.1	533,595	118.4
料理飲食等消費税	1,555,946	120.3	1,837,929	128.1	2,176,070	118.4
狩猟免許税	29,431	107.6	72,251	245.5	72,807	100.8
合計	22,195,191	119.9	25,082,598	113.0	28,776,214	114.7

区分 税目	昭和48年度		昭和49年度		昭和50年度	
	収入額	前年対比	収入額	前年対比	収入額	前年対比
個人県民税	5,062,785	129.3	7,265,483	143.5	7,797,947	107.3
法人県民税	2,098,478	154.7	2,576,702	122.8	2,278,734	88.4
個人事業税	642,306	88.1	475,019	74.0	488,224	102.8
法人事業税	12,639,360	154.3	16,736,018	132.4	15,535,571	92.8
不動産取得税	1,746,750	164.9	2,006,813	114.9	2,167,890	108.0
自動車税	4,763,396	123.8	5,545,418	116.4	6,392,872	115.3
鉦区税	27,582	95.0	25,852	93.7	25,821	99.9
固定資産税	-	-	-	-	-	-
自動車取得税	1,711,577	113.3	2,687,688	157.0	3,358,751	125.0
軽油引取税	3,940,499	112.3	3,833,842	97.3	3,878,227	101.2
入猟税	63,198	108.8	68,657	108.6	72,244	105.2
県たばこ消費税	1,964,541	109.8	2,148,226	109.4	2,323,150	108.1
娯楽施設利用税	435,001	81.5	371,043	85.3	438,343	118.1
料理飲食等消費税	2,781,553	127.8	3,352,768	120.5	3,814,954	113.8
狩猟免許税	81,061	111.3	89,910	110.9	93,256	103.7
合計	37,958,087	131.9	47,183,439	124.3	48,665,984	103.1

(単位:千円、%)

区分 税目	昭和51年度		昭和52年度		昭和53年度	
	収入額	前年対比	収入額	前年対比	収入額	前年対比
個人県民税	9,373,978	120.2	10,859,503	115.8	12,935,120	119.1
法人県民税	2,490,066	109.3	2,978,876	119.6	3,380,097	113.5
個人事業税	473,288	96.9	464,523	98.1	567,338	122.1
法人事業税	17,713,157	114.0	20,432,298	115.4	21,484,674	105.2
不動産取得税	2,510,751	115.8	3,160,836	125.9	3,038,680	96.1
自動車税	9,124,493	142.7	9,892,630	108.4	11,408,944	115.3
鉱区税	24,963	96.7	46,007	184.3	43,361	94.2
固定資産税	-	-	421,623	-	7,674	1.8
核燃料税	-	-	-	-	1,665,894	-
自動車取得税	3,431,161	102.2	3,871,037	112.8	4,669,145	120.6
軽油引取税	5,316,393	137.1	5,872,966	110.5	6,643,996	113.1
入猟税	74,014	102.5	125,492	169.6	128,476	102.4
県たばこ消費税	2,350,165	101.2	3,569,059	151.9	3,669,459	102.8
娯楽施設利用税	487,341	111.2	614,196	126.0	714,321	116.3
料理飲食等消費税	4,134,841	108.4	4,609,079	111.5	4,913,078	106.6
狩猟免許税	97,721	104.8	161,228	165.0	167,794	104.1
合計	57,602,332	118.4	67,079,353	116.5	75,438,051	112.5

区分 税目	昭和54年度		昭和55年度		昭和56年度	
	収入額	前年対比	収入額	前年対比	収入額	前年対比
個人県民税	14,716,796	113.8	16,623,747	113.0	18,833,586	113.3
法人県民税	4,119,834	121.9	4,725,527	114.7	5,395,208	114.2
個人事業税	676,330	119.2	797,117	117.9	906,199	113.7
法人事業税	29,048,398	135.2	35,038,954	120.6	40,190,086	114.7
不動産取得税	3,745,860	123.3	4,510,677	120.4	5,375,005	119.2
自動車税	13,666,902	119.8	14,561,242	106.5	15,195,560	104.4
鉱区税	40,792	94.1	39,883	97.8	29,145	73.1
狩猟者登録税	154,344	-	148,080	95.9	139,147	94.0
固定資産税	786,761	10,252.3	2,190,062	278.4	1,872,715	85.5
核燃料税	1,835,145	110.2	1,342,381	73.1	1,487,790	110.8
自動車取得税	5,236,669	112.2	4,621,021	88.2	4,783,945	103.5
軽油引取税	8,872,891	133.5	9,059,876	102.1	9,293,322	102.6
入猟税	117,236	91.3	112,360	95.8	106,078	94.4
県たばこ消費税	3,798,028	103.5	3,886,218	102.3	4,424,147	113.8
娯楽施設利用税	769,005	107.7	847,583	110.2	949,516	112.0
料理飲食等消費税	5,403,306	110.0	5,866,448	108.6	6,162,312	105.0
狩猟免許税	(昭和53年度廃止)	-	-	-	-	-
合計	92,988,297	123.3	104,371,176	112.2	115,143,761	110.3

(単位:千円、%)

区分 税目	昭和57年度		昭和58年度		昭和59年度	
	収入額	前年対比	収入額	前年対比	収入額	前年対比
個人県民税	20,758,181	110.2	22,733,260	109.5	22,920,658	100.8
法人県民税	6,156,374	114.1	6,599,967	107.2	8,230,984	124.7
個人事業税	1,066,115	117.6	1,198,535	112.4	1,306,342	109.0
法人事業税	40,403,291	100.5	48,217,029	119.3	57,190,621	118.6
不動産取得税	5,406,499	100.6	5,936,911	109.8	6,596,816	111.1
自動車税	15,728,848	103.5	16,093,193	102.3	18,735,808	116.4
鉾区税	29,011	99.5	24,674	85.1	22,923	92.9
狩猟者登録税	126,281	90.8	131,963	104.5	122,282	92.7
固定資産税	791,531	42.3	2,887,978	364.9	1,449,395	50.2
核燃料税	3,221,765	216.5	3,080,312	95.6	6,411,941	208.2
自動車取得税	4,868,519	101.8	5,232,024	107.5	5,365,275	102.5
軽油引取税	9,397,337	101.1	9,872,324	105.1	10,220,653	103.5
入猟税	96,144	90.6	96,633	100.5	89,562	92.7
県たばこ消費税	4,733,016	107.0	4,801,540	101.4	5,164,583	107.6
娯楽施設利用税	1,131,985	119.2	1,212,423	107.1	1,287,633	106.2
料理飲食等消費税	6,525,020	105.9	6,292,903	96.4	6,434,548	102.3
合計	120,439,917	104.6	134,411,669	111.6	151,550,024	112.8

区分 税目	昭和60年度		昭和61年度		昭和62年度	
	収入額	前年対比	収入額	前年対比	収入額	前年対比
個人県民税	24,347,892	106.2	25,805,983	106.0	27,403,041	106.2
法人県民税	9,063,543	110.1	8,919,990	98.4	10,439,113	117.0
個人事業税	1,382,153	105.8	1,398,865	101.2	1,535,628	109.8
法人事業税	52,936,895	9,236.0	54,910,601	103.7	57,034,627	103.9
不動産取得税	6,764,329	102.5	7,454,867	110.2	7,489,617	100.5
自動車税	19,256,600	102.8	19,672,292	102.2	20,296,284	103.2
鉾区税	22,549	98.4	21,230	94.2	19,152	90.2
狩猟者登録税	118,814	97.2	111,539	93.9	108,836	97.6
固定資産税	4,697,403	324.1	5,627,356	119.8	3,846,592	68.4
核燃料税	6,547,852	102.1	5,599,919	85.5	7,884,053	140.8
自動車取得税	5,565,002	103.7	5,971,704	107.3	6,881,719	115.2
軽油引取税	10,640,650	104.1	11,052,781	103.9	11,778,043	106.6
入猟税	85,841	95.8	80,455	93.7	78,010	97.0
県たばこ消費税	5,141,165	99.5	5,829,321	113.4	5,830,763	100.0
娯楽施設利用税	1,334,741	103.7	1,386,052	103.8	1,599,085	115.4
料理飲食等消費税	6,933,977	107.8	7,484,104	107.9	8,493,038	113.5
合計	154,839,406	102.2	161,327,059	104.2	170,717,601	105.8

(単位:千円、%)

税目	昭和63年度		平成元年度		平成2年度	
	収入額	前年対比	収入額	前年対比	収入額	前年対比
個人県民税	27,279,153	99.5	25,224,868	92.5	26,852,294	106.5
法人県民税	11,773,775	112.8	12,540,927	106.5	12,111,957	96.6
利子割県民税	2,239,706	-	6,052,668	270.2	13,500,551	223.1
個人事業税	1,842,649	120.0	2,135,208	115.9	2,599,838	121.8
法人事業税	69,396,363	121.7	75,451,157	108.7	78,488,205	104.0
不動産取得税	7,707,741	102.9	8,648,456	112.2	8,204,229	94.9
県たばこ税	-	-	5,157,996	-	5,840,475	113.2
ゴルフ場利用税	-	-	1,234,990	-	1,502,649	121.7
特別地方消費税	-	-	2,465,434	-	3,269,887	132.6
自動車税	21,071,537	103.8	21,822,270	103.6	23,163,697	106.1
鉱区税	18,447	96.3	17,864	96.8	18,157	101.6
狩猟者登録税	106,719	98.1	104,303	97.7	103,952	99.7
固定資産税	6,588,386	171.3	4,628,301	70.2	2,263,570	48.9
核燃料税	5,919,082	75.1	3,634,435	61.4	7,175,546	197.4
自動車取得税	7,854,433	114.1	8,736,010	111.2	9,495,537	108.7
軽油引取税	12,658,277	107.5	16,086,760	127.1	20,476,947	127.3
入猟税	76,690	98.3	75,162	98.0	74,182	98.7
県たばこ消費税	5,855,186	100.4	488,731	8.3	(昭和63年度廃止)	-
娯楽施設利用税	1,830,206	114.5	120,808	6.6	1,035	0.9
料理飲食等消費税	9,485,240	111.7	1,207,652	12.7	170,679	14.1
合 計	191,703,590	112.3	195,834,000	102.2	215,313,387	109.9

税目	平成3年度		平成4年度		平成5年度	
	収入額	前年対比	収入額	前年対比	収入額	前年対比
個人県民税	29,969,326	111.6	33,578,547	112.0	33,943,667	101.1
法人県民税	12,368,809	102.1	10,536,615	85.2	10,003,856	94.9
利子割県民税	14,474,647	107.2	10,798,861	74.6	11,614,489	107.6
個人事業税	3,046,334	117.2	3,279,322	107.6	2,924,304	89.2
法人事業税	85,729,031	109.2	76,846,779	89.6	69,380,380	90.3
不動産取得税	8,504,237	103.7	8,992,019	105.7	8,178,780	91.0
県たばこ税	5,905,377	101.1	5,973,570	101.2	6,068,483	101.6
ゴルフ場利用税	1,701,476	113.2	1,922,827	113.0	1,886,477	98.1
特別地方消費税	2,911,603	89.0	2,748,760	94.4	2,706,797	98.5
自動車税	24,392,615	105.3	25,740,720	105.5	26,878,633	104.4
鉱区税	17,518	96.5	17,490	99.8	18,914	108.1
狩猟者登録税	102,826	98.9	99,239	96.5	93,754	94.5
固定資産税	1,219,651	53.9	200,131	16.4	-	-
核燃料税	3,078,620	42.9	4,653,197	151.1	4,177,173	89.8
自動車取得税	10,055,445	105.9	9,854,130	98.0	9,089,005	92.2
軽油引取税	21,324,299	104.1	22,374,702	104.9	24,903,075	111.3
入猟税	72,645	97.9	69,743	96.0	65,493	93.9
娯楽施設利用税	1,348	130.2	30	2.2	(昭和63年度廃止)	-
料理飲食等消費税	78,527	46.0	44,585	56.8	17,323	38.9
合 計	224,954,334	104.5	217,731,267	96.8	211,950,603	97.3

(単位:千円、%)

税目	区分	平成6年度		平成7年度		平成8年度	
		収入額	前年対比	収入額	前年対比	収入額	前年対比
個人県民税		28,954,230	85.3	31,979,093	110.4	31,550,398	98.7
法人県民税		10,157,873	101.5	11,482,469	113.0	12,665,540	110.3
利子割県民税		13,836,464	119.1	10,041,922	72.6	5,369,383	53.5
個人事業税		2,774,208	94.9	2,874,135	103.6	2,913,371	101.4
法人事業税		67,969,761	98.0	71,215,426	104.8	77,733,794	109.2
不動産取得税		9,036,964	110.5	11,226,688	124.2	9,979,099	88.9
県たばこ税		6,129,564	101.0	6,201,268	101.2	6,230,667	100.5
ゴルフ場利用税		1,840,110	97.5	1,794,223	97.5	1,846,900	102.9
特別地方消費税		2,606,294	96.3	2,512,444	96.4	2,483,049	98.8
自動車税		28,126,234	104.6	29,417,871	104.6	30,732,047	104.5
鋳区税		18,520	97.9	16,964	91.6	16,467	97.1
狩猟者登録税		89,184	95.1	84,172	94.4	81,493	96.8
固定資産税		-	-	-	-	-	-
核燃料税		3,871,137	92.7	4,783,255	123.6	4,050,061	84.7
自動車取得税		10,083,766	110.9	10,492,263	104.1	11,231,921	107.0
軽油引取税		32,649,337	131.1	33,129,714	101.5	33,611,428	101.5
入猟税		62,390	95.3	58,537	93.8	56,920	97.2
料理飲食等消費税		5,278	30.5	407	7.7	37	9.1
合計		218,211,314	103.0	227,310,851	104.2	230,552,575	101.4

税目	区分	平成9年度		平成10年度		平成11年度	
		収入額	前年対比	収入額	前年対比	収入額	前年対比
個人県民税		34,857,530	110.5	28,318,306	81.2	29,777,764	105.1
法人県民税		12,491,645	98.6	11,193,643	89.6	9,996,245	89.3
利子割県民税		4,350,127	81.0	3,576,394	82.2	4,159,330	116.2
個人事業税		3,016,208	103.5	2,856,593	94.7	2,246,836	78.6
法人事業税		76,543,869	98.5	75,296,484	98.4	62,975,106	83.6
地方消費税譲渡割		5,988,056	-	23,172,052	387.0	21,035,130	90.8
地方消費税貨物割		262,133	-	393,653	150.2	446,859	113.5
不動産取得税		11,054,536	110.8	8,322,901	75.3	6,911,702	83.0
県たばこ税		4,026,773	64.6	3,772,843	93.7	4,521,466	119.8
ゴルフ場利用税		1,761,547	95.4	1,547,136	87.8	1,409,683	91.1
特別地方消費税		2,369,626	95.4	2,069,996	87.4	1,887,383	91.2
自動車税		31,863,082	103.7	32,752,489	102.8	33,147,459	101.2
鋳区税		16,401	99.6	15,935	97.2	15,516	97.4
狩猟者登録税		79,954	98.1	71,969	90.0	70,649	98.2
固定資産税		-	-	-	-	-	-
核燃料税		2,449,704	60.5	3,247,989	132.6	3,014,782	92.8
自動車取得税		9,362,565	83.4	8,219,328	87.8	7,772,059	94.6
軽油引取税		33,136,681	98.6	31,610,215	95.4	31,536,672	99.8
入猟税		55,539	97.6	51,065	91.9	49,580	97.1
料理飲食等消費税	(昭和63年度廃止)	-	-	-	-	-	-
合計		233,685,976	101.4	236,488,991	101.2	220,974,221	93.4

(単位:千円、%)

税目	区分	平成12年度		平成13年度		平成14年度	
		収入額	前年対比	収入額	前年対比	収入額	前年対比
個人県民税		28,930,395	97.2	28,349,006	98.0	27,270,350	96.2
法人県民税		10,422,241	104.3	9,968,752	95.6	8,530,969	85.6
利子割県民税		16,102,563	387.1	13,700,357	85.1	4,797,111	35.0
個人事業税		2,121,638	94.4	1,952,940	92.0	1,844,767	94.5
法人事業税		60,640,212	96.3	58,947,275	97.2	48,578,332	82.4
地方消費税譲渡割		20,609,691	98.0	17,892,232	86.8	17,984,701	100.5
地方消費税貨物割		562,009	125.8	523,820	93.2	472,208	90.1
不動産取得税		7,371,198	106.6	7,377,155	100.1	6,417,281	87.0
県たばこ税		4,608,437	101.9	4,527,681	98.2	4,406,222	97.3
ゴルフ場利用税		1,242,367	88.1	1,160,367	93.4	1,028,946	88.7
特別地方消費税		167,282	8.9	6,940	4.1	2,264	32.6
自動車税		33,455,528	100.9	33,760,972	100.9	33,858,270	100.3
鉱区税		14,972	96.5	14,619	97.6	14,094	96.4
狩猟者登録税		67,878	96.1	63,946	94.2	60,374	94.4
固定資産税		81,471	-	252,063	309.4	585,740	232.4
核燃料税		2,919,514	96.8	2,819,604	96.6	1,390,910	49.3
自動車取得税		7,878,756	101.4	7,521,039	95.5	6,792,818	90.3
軽油引取税		29,310,473	92.9	28,485,475	97.2	27,976,799	98.2
入猟税		47,600	96.0	45,246	95.1	43,042	95.1
合計		226,554,225	102.5	217,369,489	95.9	192,055,198	88.4

税目	区分	平成15年度		平成16年度		平成17年度	
		収入額	前年対比	収入額	前年対比	収入額	前年対比
個人県民税		25,622,975	94.0	24,722,518	96.5	25,468,317	103.0
法人県民税		9,052,217	106.1	9,545,875	105.5	10,118,246	106.0
利子割県民税		3,002,788	62.6	3,372,860	112.3	1,730,591	51.3
配当割県民税		19,209	-	308,408	1,605.5	608,199	197.2
株式等譲渡所得割県民税		24	-	331,154	1,379,808.3	696,708	210.4
個人事業税		1,717,553	93.1	1,703,930	99.2	1,678,284	98.5
法人事業税		51,670,588	106.4	55,089,731	106.6	59,968,472	108.9
地方消費税譲渡割		17,655,152	98.2	18,287,616	103.6	18,098,595	99.0
地方消費税貨物割		800,985	169.6	661,618	82.6	942,827	142.5
不動産取得税		5,036,217	78.5	5,563,381	110.5	5,810,539	104.4
県たばこ税		4,516,220	102.5	4,603,237	101.9	4,483,026	97.4
ゴルフ場利用税		962,848	93.6	906,646	94.2	914,874	100.9
特別地方消費税		3,802	167.9	69	1.8	(平成12年度廃止)	-
自動車税		33,487,618	98.9	33,030,249	98.6	33,674,806	102.0
鉱区税		13,303	94.4	13,072	98.3	13,002	99.5
狩猟者登録税		57,807	95.7	(平成15年度廃止)	-	-	-
固定資産税		447,481	76.4	678,659	151.7	417,026	61.4
核燃料税		1,735,294	124.8	1,798,586	103.6	3,173,580	176.4
自動車取得税		7,005,460	103.1	6,915,996	98.7	6,922,930	100.1
軽油引取税		26,862,935	96.0	26,178,052	97.5	26,452,531	101.0
入猟税		41,688	96.9	(平成15年度廃止)	-	-	-
狩猟税		-	-	92,675	-	88,072	95.0
合計		189,712,164	98.8	193,804,332	102.2	201,260,625	103.8

(単位:千円、%)

税目	区分	平成18年度		平成19年度		平成20年度	
		収入額	前年対比	収入額	前年対比	収入額	前年対比
個人県民税		28,963,475	113.7	53,301,240	184.0	56,011,571	105.1
法人県民税		11,193,420	110.6	13,114,845	117.2	11,059,594	84.3
利子割県民税		1,328,718	76.8	1,669,681	125.7	1,675,141	100.3
配当割県民税		868,350	142.8	1,079,502	124.3	368,382	34.1
株式等譲渡所得割県民税		599,085	86.0	532,566	88.9	121,927	22.9
個人事業税		1,658,057	98.8	1,673,301	100.9	1,639,912	98.0
法人事業税		65,161,852	108.7	71,874,826	110.3	67,689,116	94.2
地方消費税譲渡割		19,336,209	106.8	18,644,765	96.4	18,801,185	100.8
地方消費税貨物割		1,082,311	114.8	984,890	91.0	2,276,107	231.1
不動産取得税		5,610,069	96.5	5,801,317	103.4	5,137,671	88.6
県たばこ税		4,582,646	102.2	4,508,676	98.4	4,285,905	95.1
ゴルフ場利用税		939,179	102.7	918,754	97.8	906,041	98.6
自動車税		33,026,678	98.1	32,774,263	99.2	31,951,596	97.5
鉱区税		12,884	99.1	12,729	98.8	12,277	96.4
固定資産税		461,715	110.7	463,453	100.4	309,640	66.8
核燃料税		3,612,453	113.8	3,917,192	108.4	3,593,577	91.7
自動車取得税		6,991,081	101.0	6,580,421	94.1	5,610,359	85.3
軽油引取税		26,132,971	98.8	25,666,205	98.2	22,610,327	88.1
狩猟税		84,568	96.0	79,455	94.0	76,117	95.8
産業廃棄物税		379,567	-	570,641	150.3	604,211	105.9
合計		212,025,288	105.3	244,168,722	115.2	234,740,656	96.1

税目	区分	平成21年度		平成22年度		平成23年度	
		収入額	前年対比	収入額	前年対比	収入額	前年対比
個人県民税		55,175,106	98.5	50,213,716	91.0	46,852,066	93.3
法人県民税		6,938,191	62.7	7,352,563	106.0	7,697,686	104.7
利子割県民税		1,534,080	91.6	1,249,312	81.4	1,063,149	85.1
配当割県民税		325,459	88.3	406,806	125.0	453,331	111.4
株式等譲渡所得割県民税		156,334	128.2	114,949	73.5	86,493	75.2
個人事業税		1,511,184	92.2	1,325,962	87.7	1,216,411	91.7
法人事業税		38,572,100	57.0	28,250,552	73.2	28,793,262	101.9
地方消費税譲渡割		17,552,606	93.4	19,517,829	111.2	16,166,544	82.8
地方消費税貨物割		1,341,545	58.9	1,133,617	84.5	823,988	72.7
不動産取得税		4,434,766	86.3	3,745,340	84.5	2,679,802	71.6
県たばこ税		4,090,780	95.4	3,837,125	93.8	5,097,319	132.8
ゴルフ場利用税		883,019	97.5	803,148	91.0	525,212	65.4
自動車税		31,417,151	98.3	30,634,487	97.5	29,826,241	97.4
鉱区税		12,334	100.5	12,710	103.0	13,084	102.9
固定資産税		462,712	149.4	0	0.0	0	-
核燃料税		5,097,687	141.9	4,645,387	91.1	847,946	18.3
自動車取得税		3,583,922	63.9	2,946,294	82.2	2,724,582	92.5
軽油引取税		20,007,094	88.5	20,666,309	103.3	24,634,844	119.2
狩猟税		72,206	94.9	66,800	92.5	46,754	70.0
産業廃棄物税		497,557	82.3	580,828	116.7	473,055	81.4
旧法による税(自動車取得税)		955	-	-	-	-	-
旧法による税(軽油引取税)		2,260,287	-	-	-	-	-
合計		195,927,075	83.5	177,503,734	90.6	170,021,769	95.8

(単位:千円、%)

税目	区分	平成24年度		平成25年度		平成26年度	
		収入額	前年対比	収入額	前年対比	収入額	前年対比
個人県民税		50,436,143	107.6	54,111,605	107.3	56,366,217	104.2
法人県民税		10,103,497	131.3	9,656,880	95.6	11,431,282	118.4
利子割県民税		887,220	83.5	858,682	96.8	711,088	82.8
配当割県民税		471,733	104.1	1,029,532	218.2	2,078,486	201.9
株式等譲渡所得割県民税		109,273	126.3	1,431,531	1310.1	1,097,282	76.7
個人事業税		1,479,395	121.6	2,195,868	148.4	2,271,599	103.4
法人事業税		35,288,190	122.6	40,654,611	115.2	46,621,608	114.7
地方消費税譲渡割		18,758,587	116.0	18,203,663	97.0	21,295,012	117.0
地方消費税貨物割		1,164,277	141.3	1,355,636	116.4	1,693,198	124.9
不動産取得税		3,446,675	128.6	3,566,202	103.5	3,812,188	106.9
県たばこ税		4,880,162	95.7	2,974,674	61.0	2,750,524	92.5
ゴルフ場利用税		662,792	126.2	678,098	102.3	655,317	96.6
自動車税		30,321,322	101.7	30,289,823	99.9	30,430,971	100.5
鉦区税		13,089	100.0	12,870	98.3	12,275	95.4
固定資産税		0	-	44,544	-	0	-
核燃料税		1,438	0.2	(平成24年度廃止)	-	-	-
自動車取得税		4,215,969	154.7	4,068,228	96.5	1,818,098	44.7
軽油引取税		23,366,927	94.9	23,544,949	100.8	24,005,840	102.0
狩猟税		48,082	102.8	43,153	89.7	39,450	91.4
産業廃棄物税		763,664	161.4	706,742	92.5	637,574	90.2
合計		186,418,435	109.6	195,427,291	104.8	207,728,008	106.3

税目	区分	平成27年度		平成28年度		平成29年度	
		収入額	前年対比	収入額	前年対比	収入額	前年対比
個人県民税		58,383,848	103.6	59,290,627	101.6	60,859,827	102.6
法人県民税		10,440,067	91.3	8,670,866	83.1	8,658,020	99.9
利子割県民税		649,627	91.4	446,885	68.8	605,850	135.6
配当割県民税		1,662,058	80.0	934,953	56.3	1,271,852	136.0
株式等譲渡所得割県民税		1,289,025	117.5	514,020	39.9	1,202,570	234.0
個人事業税		2,699,506	118.8	2,494,654	92.4	2,359,933	94.6
法人事業税		54,256,134	116.4	59,725,846	110.1	57,174,628	95.7
地方消費税譲渡割		38,792,095	182.2	38,878,702	100.2	38,784,239	99.8
地方消費税貨物割		1,403,562	82.9	1,354,249	96.5	1,539,582	113.7
不動産取得税		3,941,983	103.4	3,590,708	91.1	4,235,461	118.0
県たばこ税		2,756,537	100.2	2,651,643	96.2	2,453,724	92.5
ゴルフ場利用税		674,469	102.9	667,522	99.0	622,384	93.2
自動車税		30,543,684	100.4	30,537,072	100.0	30,649,541	100.4
鉦区税		11,601	94.5	10,984	94.7	10,608	96.6
固定資産税		383,347	-	1,331,626	347.4	2,474,551	185.8
自動車取得税		2,631,448	144.7	2,616,473	99.4	3,155,101	120.6
軽油引取税		24,691,619	102.9	24,231,410	98.1	23,767,159	98.1
狩猟税		24,939	63.2	16,784	67.3	16,263	96.9
産業廃棄物税		594,811	93.3	468,812	78.8	476,345	101.6
合計		235,830,360	113.5	238,433,836	101.1	240,317,638	100.8

2 税外収入決算額

(1) 総括

(単位:円、%)

年度	区分	予算額	調定額 A	収入額 B	過誤納金未処理額 C	不納欠損額 D	未納繰越額 A-B+C-D	収入歩合 (B-C)/A
昭和25年度		-	21,228,375.96	19,019,131.06	15,047.90	83,229.40	2,141,063.40	89.5
昭和26年度		-	23,654,056.23	21,039,788.83	12,103.00	472,027.40	2,154,343.00	88.9
昭和27年度		-	25,834,706.30	22,979,458.10	5,294.00	2,508.00	2,858,034.20	88.9
昭和28年度		-	31,030,552.75	27,462,571.75	18,076.00	52,820.00	3,533,237.00	88.4
昭和29年度		-	30,492,442.00	25,357,522.00	60,116.00	228,310.00	4,966,726.00	83.0
昭和30年度		-	31,668,756	26,646,463	41,221	116,871	4,946,643	84.0
昭和31年度		24,531,000	36,464,980	30,816,298	28,305	192,605	5,484,382	84.4
昭和32年度		20,265,000	37,099,646	32,084,842	60,703	412,772	4,662,735	86.3
昭和33年度		23,552,000	43,656,773	34,562,844	1,279,909	370,920	10,002,918	76.2
昭和34年度		21,799,000	45,746,125	37,366,136	1,271,994	539,178	9,112,805	78.9
昭和35年度		18,947,000	56,731,762	45,867,479	136,477	410,966	10,589,794	80.6
昭和36年度		24,494,000	69,488,932	60,643,131	2,866,252	156,102	11,555,951	83.1
昭和37年度		21,406,000	80,941,226	65,064,164	587,678	215,267	16,249,473	79.7
昭和38年度		20,164,000	93,526,006	66,764,727	1,304,528	296,254	27,769,553	70.0
昭和39年度		23,526,000	97,778,029	79,671,847	2,729,833	381,668	20,454,347	78.7
昭和40年度		56,847,000	102,841,836	90,572,196	2,221,513	247,633	14,243,520	85.9
昭和41年度		41,644,000	101,339,336	87,252,478	1,292,740	225,695	15,153,903	84.8
昭和42年度		73,684,000	114,336,132	98,406,942	1,314,820	773,330	16,470,680	84.9
昭和43年度		59,494,000	114,131,224	99,033,893	59,053	789,015	14,367,369	86.7
昭和44年度		88,138,000	126,081,845	109,872,330	57,458	365,291	15,901,682	87.1
昭和45年度		104,411,000	141,022,919	119,581,212	23,813	1,928,842	19,536,678	84.8
昭和46年度		121,722,000	162,206,273	134,092,705	40,719	761,493	27,392,794	82.6
昭和47年度		143,709,000	164,221,219	145,149,000	44,820	428,213	18,688,826	88.4
昭和48年度		145,521,000	177,173,078	154,950,550	82,500	472,280	21,832,748	87.4
昭和49年度		190,678,000	266,162,498	232,302,966	122,393	1,010,958	32,970,967	87.2
昭和50年度		231,772,000	300,047,398	244,321,622	128,018	1,468,164	54,385,630	81.4
昭和51年度		232,322,000	361,479,267	284,556,600	159,675	623,118	76,459,224	78.7
昭和52年度		289,083,000	408,614,277	320,504,043	688,590	2,117,061	86,681,763	78.3
昭和53年度		276,202,000	392,743,154	301,216,231	655,427	2,212,503	89,969,847	76.5
昭和54年度		387,604,000	520,748,384	411,739,797	825,687	782,641	109,051,633	78.9
昭和55年度		393,703,000	580,991,826	421,551,449	824,157	7,404,856	152,859,678	72.4
昭和56年度		403,161,000	623,202,260	420,889,556	1,507,709	9,385,162	194,435,251	67.3
昭和57年度		413,950,000	673,081,475	435,028,689	1,031,327	11,685,496	227,398,617	64.5
昭和58年度		347,038,000	700,761,208	423,817,874	1,115,396	3,888,412	274,170,318	60.3
昭和59年度		350,247,000	846,646,649	515,674,812	2,061,784	5,885,291	327,148,330	60.7
昭和60年度		350,017,000	895,457,543	497,377,816	3,198,937	15,179,201	386,099,463	55.2
昭和61年度		500,381,000	1,018,276,710	539,425,231	2,093,457	11,657,425	469,287,511	52.8
昭和62年度		530,055,000	1,140,270,428	609,863,810	3,211,827	17,932,879	515,685,566	53.2
昭和63年度		579,207,000	1,191,468,995	615,145,501	1,990,603	19,257,658	559,056,439	51.5
平成元年度		500,105,000	1,198,639,747	573,691,148	1,820,684	25,129,172	601,640,111	47.7
平成2年度		680,639,000	1,306,054,035	723,337,226	2,281,671	21,534,188	563,464,292	55.2
平成3年度		700,627,000	1,328,470,428	742,047,261	2,124,762	37,319,651	551,228,278	55.7
平成4年度		650,856,000	1,325,587,293	737,593,505	1,887,924	38,797,867	551,083,845	55.5
平成5年度		665,608,000	1,257,107,773	705,934,298	2,831,037	38,350,261	515,654,251	55.9
平成6年度		652,977,000	1,195,931,414	713,965,387	3,791,223	49,296,524	436,460,726	59.4
平成7年度		623,308,000	1,082,761,838	661,466,671	1,983,636	73,722,633	349,556,170	60.9
平成8年度		627,735,000	1,016,521,824	654,337,864	2,182,837	54,601,411	309,765,386	64.2
平成9年度		640,296,000	981,308,596	659,309,506	2,523,751	44,237,194	280,285,647	66.9
平成10年度		587,596,000	926,887,301	609,683,608	2,291,421	27,568,610	291,926,504	65.5
平成11年度		577,759,000	923,095,062	605,697,851	2,667,481	18,390,651	301,674,041	65.3
平成12年度		605,119,000	946,836,049	655,433,954	2,302,293	21,698,287	272,006,101	69.0
平成13年度		339,625,000	816,709,308	373,467,559	2,690,641	16,651,900	429,280,490	45.4
平成14年度		357,640,000	1,235,494,813	417,872,537	2,555,525	45,404,387	774,773,414	33.6
平成15年度		487,880,000	1,311,055,702	543,924,648	2,043,164	35,718,341	733,455,877	41.3
平成16年度		376,141,000	1,159,447,884	362,175,277	2,205,938	18,455,808	781,022,737	31.0
平成17年度		450,370,000	1,140,936,793	459,854,673	2,018,732	185,541,970	497,558,882	40.1
平成18年度		439,680,000	917,844,336	454,325,417	1,908,919	60,226,615	405,201,223	49.3
平成19年度		530,383,000	822,573,805	541,868,249	1,515,728	39,987,559	242,233,725	65.7
平成20年度		494,858,000	644,500,158	507,504,279	1,129,688	24,281,753	113,843,814	78.6
平成21年度		401,187,000	514,471,802	385,630,483	1,246,876	24,219,875	105,868,320	74.7
平成22年度		391,620,000	456,786,916	346,627,367	1,301,104	22,348,707	89,111,946	75.6
平成23年度		157,368,000	393,387,786	282,231,595	1,175,532	13,762,866	98,568,857	71.4
平成24年度		353,164,000	516,021,732	433,426,027	1,224,896	4,922,776	78,897,825	83.8
平成25年度		379,834,000	462,214,323	384,421,701	1,231,533	14,688,370	64,335,785	82.9
平成26年度		295,989,000	430,157,255	354,018,724	523,784	11,717,756	64,944,559	82.2
平成27年度		290,438,000	387,153,787	305,772,059	463,750	4,879,082	76,966,396	78.9
平成28年度		277,664,700	434,935,768	333,781,247	671,944	2,662,777	99,163,688	76.6
平成29年度		275,858,000	432,747,359	320,133,061	644,884	4,302,359	108,956,823	73.8

(2) 科目別

区 分 科 目	昭和25年度		昭和26年度		昭和27年度	
	収入額	前年対比	収入額	前年対比	収入額	前年対比
使用料、手数料	728	-	963	132.3	1,226	127.3
督促手数料	728	-	963	132.3	1,226	127.3
諸 収入	18,291	-	20,077	109.8	21,753	108.3
微 罰 金		-		-		-
過 年 度 収 入		-		-		-
督促手数料		-		-		-
延 滞 金		-		-		-
加 算 金		-		-		-
延滞加算金		-		-		-
過少申告加算金		-		-		-
不申告加算金		-		-		-
重 加 算 金		-		-		-
税 外 収 入	859	-	655	76.3	597	91.1
延 滞 金	15,100	-	14,944	99.0	13,197	88.3
滞 納 処 分 費	356	-	963	270.5	614	63.8
差 押 物 件 売 上 処 分		-		-		-
加 算 金	1,976	-	3,515	177.9	7,345	209.0
延滞加算金	1,920	-	3,229	168.2	5,820	180.2
過少申告加算金	9	-	51	566.7	456	894.1
不申告加算金	41	-	232	565.9	1,021	440.1
重 加 算 金	6	-	3	50.0	48	1600.0
雑 入		-		-		-
事 故 徴 収 金		-		-		-
合 計	19,019	-	21,040	110.6	22,979	109.2

区 分 科 目	昭和28年度		昭和29年度		昭和30年度	
	収入額	前年対比	収入額	前年対比	収入額	前年対比
使用料、手数料	1,319	107.6	2,314	175.4	2,565	110.8
督促手数料	1,319	107.6	2,314	175.4	2,565	110.8
諸 収入	26,144	120.2	23,044	88.1	24,081	104.5
微 罰 金		-		-	6	-
過 年 度 収 入		-		-		-
督促手数料		-		-		-
延 滞 金		-		-		-
加 算 金		-		-		-
延滞加算金		-		-		-
過少申告加算金		-		-		-
不申告加算金		-		-		-
重 加 算 金		-		-		-
税 外 収 入	884	148.1	1,074	121.5	2,008	187.0
延 滞 金	14,807	112.2	12,155	82.1	12,344	101.6
滞 納 処 分 費	906	147.6	645	71.2	354	54.9
差 押 物 件 売 上 処 分		-		-	83	-
加 算 金	9,547	130.0	9,170	96.1	9,099	99.2
延滞加算金	4,848	83.3	3,855	79.5	4,204	109.1
過少申告加算金	1,072	235.1	1,952	182.1	1,761	90.2
不申告加算金	3,613	353.9	3,363	93.1	3,057	90.9
重 加 算 金	14	29.2		-	77	-
雑 入		-		-	187	-
事 故 徴 収 金		-		-		-
合 計	27,463	119.5	25,358	92.3	26,646	105.1

(単位:千円、%)

昭和31年度		昭和32年度		昭和33年度		昭和34年度	
収入額	前年対比	収入額	前年対比	収入額	前年対比	収入額	前年対比
2,409	93.9	2,184	90.7	1,528	70.0	1,192	78.0
2,409	93.9	2,184	90.7	1,528	70.0	1,192	78.0
28,407	118.0	29,901	105.3	33,035	110.5	36,174	109.5
101	1683.3	14	13.9	31	221.4	11	35.5
1,983	-	880	44.4	1,563	177.6	1,209	77.4
336	-	250	74.4	216	86.4	199	92.1
	-		-		-		-
1,647	-	630	38.3	1,347	213.8	1,010	75.0
	-		-		-		-
	-		-		-		-
	-		-		-		-
	-		-		-		-
	-		-		-		-
16,608	134.5	19,817	119.3	19,538	98.6	21,439	109.7
120	33.9	73	60.8	54	74.0	70	129.6
38	45.8	2	5.3		-		-
9,557	105.0	9,019	94.4	10,571	117.2	12,193	115.3
5,356	127.4	4,883	91.2	5,626	115.2	5,767	102.5
1,919	109.0	2,026	105.6	2,257	111.4	2,612	115.7
1,981	64.8	1,819	91.8	2,279	125.3	2,878	126.3
301	390.9	291	96.7	409	140.5	936	228.9
	-	96	-	1,278	1331.3	1,252	98.0
	-		-		-		-
30,816	115.6	32,085	104.1	34,563	107.7	37,366	108.1

昭和35年度		昭和36年度		昭和37年度		昭和38年度	
収入額	前年対比	収入額	前年対比	収入額	前年対比	収入額	前年対比
1,196	100.3	1,158	96.8	1,147	99.1	540	47.1
1,196	100.3	1,158	96.8	1,147	99.1	540	47.1
44,671	123.5	59,485	133.2	63,917	107.5	66,225	103.6
1	9.1		-		-		-
2,154	178.2	7,427	344.8	7,573	102.0	9,527	125.8
102	51.3	93	91.2	84	90.3	105	125.0
	-	5,066	-	4,120	81.3	5,883	142.8
2,052	203.2		-		-		-
	-	835	-	1,544	184.9		-
	-	237	-	392	165.4	320	81.6
	-	990	-	693	70.0	895	129.1
	-	206	-	740	359.2	2,324	314.1
	-		-		-		-
24,963	116.4	30,649	122.8	35,186	114.8	42,174	119.9
89	127.1	135	151.7	134	99.3	98	73.1
	-		-		-		-
17,352	142.3	18,490	106.6	20,470	110.7	13,209	64.5
6,081	105.4	6,435	105.8	7,199	111.9		-
3,610	138.2	2,958	81.9	2,822	95.4	3,117	110.5
4,211	146.3	2,808	66.7	3,197	113.9	2,605	81.5
3,450	368.6	6,291	182.3	7,252	115.3	7,487	103.2
112	8.9	2,784	2,485.7	554	19.9	1,217	219.7
	-		-		-		-
45,867	122.8	60,643	132.2	65,064	107.3	66,765	102.6

科 目	区 分	昭和39年度		昭和40年度		昭和41年度	
		収入額	前年対比	収入額	前年対比	収入額	前年対比
使用料、手数料			-		-		-
督促手数料			-		-		-
諸	収入	79,672	120.3	90,572	113.7	87,252	96.3
	徴 罰 金		-		-		-
	過 年 度 収 入	16,436	172.5	13,544	82.4	6,496	48.0
	督促手数料	59	56.2	24	40.7	6	25.0
	延 滞 金	8,474	144.0	10,605	125.1	4,568	43.1
	加 算 金		-		-		-
	延滞加算金		-		-		-
	過少申告加算金	448	140.0	445	99.3	135	30.3
	不申告加算金	715	79.9	802	112.2	587	73.2
	重 加 算 金	6,740	290.0	1,668	24.7	1,200	71.9
	税 外 収 入	0	-		-		-
	延 滞 金	48,334	114.6	54,089	111.9	52,595	97.2
	滞 納 処 分 費	138	140.8	103	74.6	19	18.4
	差 押 物 件 売 上 処 分		-		-		-
	加 算 金	12,121	91.8	20,709	170.9	27,465	132.6
	延滞加算金		-		-		-
	過少申告加算金	3,370	108.1	3,543	105.1	4,090	115.4
	不申告加算金	2,755	105.8	2,870	104.2	3,908	136.2
	重 加 算 金	5,996	80.1	14,296	238.4	19,467	136.2
	雑 入	2,643	217.2	2,127	80.5	677	31.8
	事 故 徴 収 金	2,643	-	2,127	80.5	677	31.8
合	計	79,672	119.3	90,572	113.7	87,252	96.3

科 目	区 分	昭和42年度		昭和43年度		昭和44年度	
		収入額	前年対比	収入額	前年対比	収入額	前年対比
使用料、手数料			-		-		-
督促手数料			-		-		-
諸	収入	98,407	112.8	99,034	100.6	109,872	110.9
	徴 罰 金		-		-		-
	過 年 度 収 入	6,895	106.1	7,038	102.1	6,605	93.8
	督促手数料	3	50.0	1	33.3		0.0
	延 滞 金	4,408	96.5	3,207	72.8	4,846	151.1
	加 算 金		-		-		-
	延滞加算金		-		-		-
	過少申告加算金	324	240.0	144	44.4	338	234.7
	不申告加算金	443	75.5	391	88.3	758	193.9
	重 加 算 金	1,717	143.1	3,295	191.9	663	20.1
	税 外 収 入		-		-		-
	延 滞 金	60,142	114.3	62,993	104.7	73,326	116.4
	滞 納 処 分 費	6	31.6	82	1366.7	5	6.1
	差 押 物 件 売 上 処 分		-		-		-
	加 算 金	30,119	109.7	28,917	96.0	29,936	103.5
	延滞加算金		-		-		-
	過少申告加算金	4,315	105.5	3,759	87.1	4,534	120.6
	不申告加算金	3,549	90.8	3,826	107.8	6,515	170.3
	重 加 算 金	22,255	114.3	21,332	95.9	18,887	88.5
	雑 入	1,245	183.9	4	0.3		0.0
	事 故 徴 収 金	1,245	183.9	4	0.3		0.0
合	計	98,407	112.8	99,034	100.6	109,872	110.9

(単位:千円、%)

昭和45年度		昭和46年度		昭和47年度		昭和48年度	
収入額	前年対比	収入額	前年対比	収入額	前年対比	収入額	前年対比
	-		-		-		-
	-		-		-		-
119,581	108.8	134,093	112.1	145,149	108.2	154,951	106.8
	-		-		-		-
7,032	106.5	7,901	112.4	15,522	196.5		-
	-		-		-		-
4,487	92.6	5,441	121.3	8,968	164.8		-
	-		-		-		-
	-		-		-		-
670	198.2	275	41.0	490	178.2		-
1,000	131.9	1,152	115.2	2,027	176.0		-
875	132.0	1,033	118.1	4,037	390.8		-
	-		-		-		-
89,303	121.8	94,139	105.4	91,835	97.6	121,634	132.4
14	280.0	2	14.3	9	450.0	5	55.6
	-		-		-		-
23,232	77.6	32,051	138.0	37,783	117.9	33,312	88.2
	-		-		-		-
3,933	86.7	4,967	126.3	4,518	91.0	6,031	133.5
7,510	115.3	8,139	108.4	10,079	123.8	13,132	130.3
11,789	62.4	18,945	160.7	23,186	122.4	14,149	61.0
	-		-		-		-
	-		-		-		-
119,581	108.8	134,093	112.1	145,149	108.2	154,951	106.8

昭和49年度		昭和50年度		昭和51年度		昭和52年度	
収入額	前年対比	収入額	前年対比	収入額	前年対比	収入額	前年対比
	-		-		-		-
	-		-		-		-
232,303	149.9	244,322	105.2	284,557	116.5	320,504	112.6
	-		-		-		-
	-		-		-		-
	-		-		-		-
	-		-		-		-
	-		-		-		-
	-		-		-		-
	-		-		-		-
	-		-		-		-
	-		-		-		-
	-		-		-		-
	-		-		-		-
	-		-		-		-
191,131	157.1	194,961	102.0	223,994	114.9	257,560	115.0
3	60.0		-		-	26	-
	-		-		-		-
41,169	123.6	49,361	119.9	60,563	122.7	62,918	103.9
	-		-		-		-
7,025	116.5	10,280	146.3	9,066	88.2	10,911	120.4
13,154	100.2	17,051	129.6	15,553	91.2	18,326	117.8
20,990	148.3	22,030	105.0	35,944	163.2	33,681	93.7
	-		-		-		-
	-		-		-		-
232,303	149.9	244,322	105.2	284,557	116.5	320,504	112.6

(単位:千円、%)

科 目	昭和53年度		昭和54年度		昭和55年度		昭和56年度		昭和57年度	
	収入額	前年対比	収入額	前年対比	収入額	前年対比	収入額	前年対比	収入額	前年対比
諸 収入	301,216	94.0	411,740	136.7	421,551	102.4	420,890	99.8	435,029	103.4
延 滞 金	238,345	92.5	339,535	142.5	328,586	96.8	311,760	94.9	323,107	103.6
加 算 金	62,866	99.9	72,204	114.9	92,961	128.7	109,124	117.4	111,872	102.5
過少申告加算金	8,711	79.8	8,013	92.0	10,732	133.9	9,748	90.8	12,053	123.6
不申告加算金	18,552	101.2	22,054	118.9	23,906	108.4	25,953	108.6	27,151	104.6
重 加 算 金	35,603	105.7	42,137	118.4	58,323	138.4	73,423	125.9	72,668	99.0
滞 納 処 分 費	5	19.2	1	20.0	4	400.0	6	150.0	50	833.3

科 目	昭和58年度		昭和59年度		昭和60年度		昭和61年度		昭和62年度	
	収入額	前年対比	収入額	前年対比	収入額	前年対比	収入額	前年対比	収入額	前年対比
諸 収入	423,818	97.4	515,675	121.7	497,378	96.5	539,425	108.5	609,864	113.1
延 滞 金	316,134	97.8	386,854	122.4	382,997	99.0	408,031	106.5	463,809	113.7
加 算 金	107,648	96.2	128,566	119.4	114,364	89.0	131,014	114.6	145,996	111.4
過少申告加算金	9,781	81.1	12,078	123.5	11,057	91.5	11,173	101.0	11,799	105.6
不申告加算金	26,139	96.3	27,148	103.9	28,529	105.1	30,588	107.2	33,203	108.5
重 加 算 金	71,728	98.7	89,340	124.6	74,778	83.7	89,253	119.4	100,994	113.2
滞 納 処 分 費	36	72.0	255	708.3	17	6.7	380	2235.3	59	15.5

科 目	昭和63年度		平成元年度		平成2年度		平成3年度		平成4年度	
	収入額	前年対比	収入額	前年対比	収入額	前年対比	収入額	前年対比	収入額	前年対比
諸 収入	615,146	100.9	573,691	93.3	723,337	126.1	742,047	102.6	737,594	99.4
延 滞 金	440,584	95.0	417,163	94.7	494,549	118.6	475,082	96.1	475,052	99.9
加 算 金	174,355	119.4	156,420	89.7	228,107	145.8	266,566	116.9	261,686	98.2
過少申告加算金	24,944	211.4	16,991	68.1	18,211	107.2	35,173	193.1	16,458	46.8
不申告加算金	35,749	107.7	23,304	65.2	26,609	114.2	23,893	89.8	15,845	66.3
重 加 算 金	113,662	112.5	116,125	102.2	183,287	157.8	207,500	113.2	229,383	110.5
滞 納 処 分 費	207	350.8	108	52.2	681	630.6	399	58.6	856	214.5

科 目	平成5年度		平成6年度		平成7年度		平成8年度		平成9年度	
	収入額	前年対比	収入額	前年対比	収入額	前年対比	収入額	前年対比	収入額	前年対比
諸 収入	705,934	95.7	713,965	101.1	661,467	92.6	654,338	98.9	659,309	100.8
延 滞 金	439,185	92.4	447,059	101.8	418,947	93.7	434,477	103.7	437,084	100.6
加 算 金	266,143	101.7	265,978	99.9	242,250	91.1	219,127	90.5	222,023	101.3
過少申告加算金	13,047	79.3	20,887	160.1	7,788	37.3	9,617	123.5	14,336	149.1
不申告加算金	23,011	145.2	13,214	57.4	10,290	77.9	13,701	133.1	9,839	71.8
重 加 算 金	230,085	100.3	231,877	100.8	224,172	96.7	195,809	87.3	197,848	101.0
滞 納 処 分 費	606	70.8	928	153.1	270	29.1	734	271.9	202	27.5

(単位:千円、%)

科 目	区 分	平成10年度		平成11年度		平成12年度		平成13年度		平成14年度	
		収入額	前年対比	収入額	前年対比	収入額	前年対比	収入額	前年対比	収入額	前年対比
諸	収 入	609,684	92.5	605,698	99.3	655,434	108.2	373,468	57.0	417,872	111.9
	延 滞 金	418,185	95.7	431,377	103.2	432,110	100.2	295,200	68.3	320,576	108.6
	加 算 金	191,499	86.3	173,994	90.9	222,700	128.0	78,216	35.1	97,122	124.2
	過少申告加算金	15,161	105.8	11,316	74.6	24,547	216.9	13,554	55.2	21,777	160.7
	不申告加算金	10,727	109.0	9,251	86.2	10,790	116.6	4,440	41.1	4,629	104.3
	重 加 算 金	165,611	83.7	153,427	92.6	187,363	122.1	60,222	32.1	70,716	117.4
	滞 納 処 分 費	0	0.0	327	-	624	190.8	52	8.3	174	334.6

科 目	区 分	平成15年度		平成16年度		平成17年度		平成18年度		平成19年度	
		収入額	前年対比	収入額	前年対比	収入額	前年対比	収入額	前年対比	収入額	前年対比
諸	収 入	543,925	130.2	362,175	66.6	459,856	127.0	454,325	98.8	542,117	119.3
	延 滞 金	379,433	118.4	297,158	78.3	287,645	96.8	280,878	97.6	305,483	108.8
	加 算 金	164,492	169.4	64,670	39.3	171,880	265.8	172,745	100.5	236,385	136.8
	過少申告加算金	6,665	30.6	7,282	109.3	10,027	137.7	7,779	77.6	15,962	205.2
	不申告加算金	4,123	89.1	4,193	101.7	4,038	96.3	4,681	115.9	3,163	67.6
	重 加 算 金	153,704	217.4	53,195	34.6	157,815	296.7	160,285	101.6	217,260	135.5
	滞 納 処 分 費	0	0.0	347	-	331	95.4	702	212.1	249	35.5

科 目	区 分	平成20年度		平成21年度		平成22年度		平成23年度		平成24年度	
		収入額	前年対比	収入額	前年対比	収入額	前年対比	収入額	前年対比	収入額	前年対比
諸	収 入	507,504	93.6	385,630	76.0	346,627	89.9	282,231	81.4	433,426	153.6
	延 滞 金	410,364	134.3	302,764	73.8	302,095	99.8	244,160	80.8	382,570	156.6
	加 算 金	95,991	40.6	82,407	85.8	44,081	53.5	38,069	86.4	50,691	133.2
	過少申告加算金	11,865	74.3	12,256	103.3	8,777	71.6	4,187	47.7	3,941	94.1
	不申告加算金	2,665	84.3	2,304	86.5	2,381	103.3	723	30.4	2,464	340.8
	重 加 算 金	81,461	37.5	67,847	83.3	32,923	48.5	33,159	100.7	44,286	133.6
	滞 納 処 分 費	1,149	461.4	459	39.9	451	98.3	2	0.4	165	8250.0

科 目	区 分	平成25年度		平成26年度		平成27年度		平成28年度		平成29年度	
		収入額	前年対比	収入額	前年対比	収入額	前年対比	収入額	前年対比	収入額	前年対比
諸	収 入	384,422	88.7	354,018	92.1	305,772	86.4	333,781	109.2	320,133	95.9
	延 滞 金	354,384	92.6	302,837	85.5	274,061	90.5	281,535	102.7	258,141	91.7
	加 算 金	30,010	59.2	50,741	169.1	31,282	61.7	51,436	164.4	60,422	117.5
	過少申告加算金	1,604	40.7	2,925	182.4	1,642	56.1	9,857	600.3	5,246	53.2
	不申告加算金	2,711	110.0	2,722	100.4	1,992	73.2	3,327	167.0	9,090	273.2
	重 加 算 金	25,695	58.0	45,094	175.5	27,648	61.3	38,252	138.4	46,086	120.5
	滞 納 処 分 費	28	17.0	440	1571.4	429	97.5	810	188.8	1,570	193.8

3 県税の納税義務者数等

(単位:人、件)

区分 年度	調 定		収 入		不 納 欠 損		未 納 繰 越		督促件数	過誤納金 未処理件数
	義務者数	件数	義務者数	件数	義務者数	件数	義務者数	件数		
昭和33年度	91,422	224,967	86,837	198,221	2,337	4,725	13,026	22,021	86,347	141
昭和34年度	79,107	196,502	76,197	175,868	2,300	3,856	9,425	16,778	65,678	205
昭和35年度	88,224	202,417	85,165	185,371	1,451	2,423	8,522	14,613	66,835	139
昭和36年度	91,590	208,755	88,641	192,942	861	1,607	7,533	14,206	63,804	194
昭和37年度	100,121	219,258	97,421	204,283	1,283	2,511	6,467	12,464	63,026	198
昭和38年度	126,275	251,596	123,322	238,593	924	1,873	6,165	11,130	68,919	358
昭和39年度	133,008	273,881	130,074	262,226	719	1,327	5,678	10,328	74,480	493
昭和40年度	134,574	304,785	132,780	296,095	495	1,059	3,681	7,631	75,500	467
昭和41年度	152,181	354,093	150,637	346,553	347	767	3,250	6,773	83,665	184
昭和42年度	177,554	416,858	175,653	408,912	269	639	3,494	7,307	98,325	130
昭和43年度	211,768	531,089	209,213	521,689	275	721	4,233	8,679	115,546	182
昭和44年度	235,649	637,676	233,118	627,776	411	1,268	4,586	8,632	150,845	161
昭和45年度	279,616	720,512	276,782	710,124	315	738	4,614	9,650	177,864	122
昭和46年度	292,573	788,028	290,371	783,686	267	762	4,175	8,931	175,967	121
昭和47年度	296,406	872,705	294,331	864,092	222	559	3,763	8,054	186,260	98
昭和48年度	342,879	976,164	339,965	966,068	315	913	4,475	9,183	194,708	181
昭和49年度	364,045	687,531	361,778	678,542	382	1,055	3,923	7,934	90,362	41
昭和50年度	400,558	757,829	397,844	748,050	304	1,015	4,249	8,764	103,400	175
昭和51年度	512,483	796,941	508,297	784,329	217	681	5,908	11,931	110,323	73
昭和52年度	534,474	838,887	530,762	825,141	224	599	5,875	13,147	121,460	335
昭和53年度	578,697	904,272	575,667	890,712	241	547	5,192	13,013	129,669	65
昭和54年度	627,273	975,623	623,272	960,147	264	623	7,120	14,853	138,891	113
昭和55年度	735,386	1,003,329	730,414	984,410	391	949	8,092	17,970	154,285	55
昭和56年度	657,403	1,031,728	651,316	1,007,889	489	1,070	10,908	22,769	162,348	79
昭和57年度	862,387	1,053,562	855,007	1,024,157	432	1,039	13,995	28,366	175,386	193
昭和58年度	869,617	1,072,358	860,809	1,034,955	543	1,345	17,630	36,058	182,748	66
昭和59年度	882,700	1,095,847	872,801	1,049,677	609	1,403	21,953	44,767	194,127	90
昭和60年度	887,399	1,114,741	877,710	1,061,465	910	2,531	23,984	50,745	201,783	76
昭和61年度	751,961	1,137,525	743,608	1,082,210	1,274	2,774	21,282	52,541	241,895	45
昭和62年度	766,591	1,168,105	759,365	1,115,398	1,264	3,086	17,424	49,621	238,906	38
昭和63年度	795,983	1,235,589	789,496	1,185,432	1,642	4,188	15,573	45,969	236,102	73
平成元年度	835,306	1,238,117	830,113	1,197,463	1,780	4,862	12,162	35,792	204,681	96
平成2年度	850,369	1,282,426	846,598	1,252,702	1,527	4,268	8,626	25,456	206,460	134
平成3年度	875,105	1,299,816	871,750	1,277,905	1,189	3,450	6,591	18,461	207,363	64
平成4年度	888,184	1,302,466	884,768	1,284,621	958	3,560	5,967	14,285	224,770	76
平成5年度	882,169	1,290,568	878,333	1,274,695	560	2,063	6,438	13,810	227,693	95
平成6年度	904,527	1,323,108	901,436	1,309,741	429	1,865	5,366	11,502	240,385	90
平成7年度	929,526	1,356,927	926,530	1,345,428	372	1,856	4,974	9,713	224,647	113
平成8年度	959,833	1,397,164	956,217	1,385,649	360	894	5,595	10,621	236,050	192
平成9年度	946,011	1,397,744	940,822	1,383,491	328	1,093	7,552	13,160	258,549	156
平成10年度	942,776	1,383,314	937,229	1,367,737	283	686	8,552	14,891	270,930	171
平成11年度	939,625	1,374,762	934,624	1,359,988	203	602	8,299	14,172	270,419	86
平成12年度	945,573	1,348,904	940,929	1,335,742	204	519	7,790	12,643	268,274	76
平成13年度	906,696	1,322,205	902,099	1,309,036	285	676	8,012	12,493	255,795	95
平成14年度	913,929	1,321,968	908,454	1,308,306	283	699	8,802	12,962	255,457	72
平成15年度	905,840	1,309,134	900,476	1,295,859	351	930	8,628	12,345	257,990	86
平成16年度	895,380	1,295,918	889,122	1,281,423	505	1,273	9,823	13,222	222,477	104
平成17年度	888,488	1,285,394	883,152	1,272,844	420	747	8,690	11,803	229,065	67
平成18年度	877,035	1,257,814	871,646	1,245,621	401	810	8,445	11,383	220,977	129
平成19年度	821,841	1,239,047	817,641	1,227,892	425	741	8,086	10,414	184,700	104
平成20年度	796,404	1,152,906	790,076	1,140,138	368	636	9,197	12,132	177,974	24
平成21年度	784,997	1,121,219	777,761	1,105,786	400	661	11,204	14,772	167,516	21
平成22年度	769,117	1,098,640	759,677	1,078,310	277	412	14,779	19,918	161,864	11
平成23年度	748,496	1,073,192	735,565	1,044,742	401	690	20,530	27,760	126,313	14
平成24年度	762,063	1,113,258	755,270	1,090,362	434	724	14,972	22,172	142,485	4
平成25年度	766,983	1,131,103	760,763	1,109,624	722	1,318	13,145	20,161	143,818	14
平成26年度	753,437	1,126,692	747,846	1,107,046	628	1,091	11,849	18,555	131,820	22
平成27年度	759,873	1,142,456	755,021	1,124,773	559	874	10,390	16,809	128,058	13
平成28年度	762,334	1,143,681	757,392	1,126,248	520	816	10,325	16,617	119,611	9
平成29年度	760,021	1,141,771	755,255	1,123,826	553	1,030	10,341	16,915	116,542	12

- (注) 1 個人県民税を除く。
 2 調定及び収入の義務者数には、滞納繰越分を含まない。
 3 過誤納金未処理の件数は、歳入還付分のみである。
 4 昭和49年度から自動車税が年課税となる。

第3章 徵收狀況

1 県税の時期別徴収状況(個人県民税を除く)

区分 年度	調 定 額		納 期 内 収 入		納 期 後 収 入			
					差 押 前 収 入		出 張 徴 収	
	件数	金額	件数	金額	直 納 (含徴収猶予及び斤内領収)			
昭和63年度					1,235,589	166,735,479,125	798,455	139,970,438,121
平成元年度	1,238,117	172,870,333,432	818,320	143,278,484,403	360,332	26,605,919,489	7,787	306,332,756
平成2年度	1,282,426	190,500,181,217	846,202	156,499,706,246	388,067	31,217,292,452	6,512	270,728,413
平成3年度	1,299,816	197,253,358,088	875,588	163,328,337,029	386,730	31,013,806,343	5,955	229,081,323
平成4年度	1,302,466	186,011,949,664	878,361	151,502,657,299	393,609	32,063,269,032	4,201	190,545,191
平成5年度	1,290,568	179,836,733,311	859,281	144,880,983,508	402,856	32,602,129,985	4,137	147,651,188
平成6年度	1,323,108	190,945,125,354	888,015	151,578,284,824	409,208	37,091,332,179	3,621	140,938,809
平成7年度	1,356,997	196,902,962,335	923,053	156,773,383,558	411,011	38,042,709,088	3,194	118,242,191
平成8年度	1,388,348	199,295,397,819	960,380	159,808,105,417	415,043	38,750,360,461	3,041	105,086,917
平成9年度	1,397,744	200,438,570,978	952,197	160,247,088,270	420,549	38,140,633,180	2,762	98,211,012
平成10年度	1,383,314	209,632,818,566	926,689	170,712,125,234	429,906	36,895,161,823	2,201	93,170,182
平成11年度	1,374,762	193,694,709,274	907,017	153,225,222,991	441,464	37,292,652,848	1,916	66,604,594
平成12年度	1,348,904	200,165,203,548	906,131	162,211,360,885	420,626	34,922,655,818	1,556	127,939,908
平成13年度	1,322,205	192,474,394,328	884,297	154,863,291,161	414,957	33,628,463,819	1,114	40,480,261
平成14年度	1,321,968	168,261,225,443	895,112	131,050,266,830	403,844	32,882,214,779	925	33,266,372
平成15年度	1,309,134	167,195,569,870	889,026	130,544,775,684	399,118	33,018,018,375	706	25,309,150
平成16年度	1,295,918	170,933,142,523	875,326	137,502,329,132	398,950	31,077,162,439	582	21,415,157
平成17年度	1,285,394	177,463,202,837	872,212	143,354,090,212	393,419	32,098,076,578	332	13,639,952
平成18年度	1,257,814	184,776,871,639	865,353	150,703,060,678	374,131	32,060,143,295	262	10,220,711
平成19年度	1,239,047	192,316,701,521	858,584	156,640,019,119	364,397	33,932,368,694	104	3,699,352
平成20年度	1,152,906	180,210,522,166	851,941	153,193,382,859	279,629	25,293,628,630	145	3,879,690
平成21年度	1,121,219	142,117,342,264	798,550	115,339,252,598	299,173	25,006,337,739	60	2,706,790
平成22年度	1,098,640	128,975,431,723	782,495	104,172,407,271	289,185	22,834,348,141	44	1,361,711
平成23年度	1,073,192	125,016,863,751	880,114	106,591,066,656	164,301	16,566,159,091	72	2,184,169
平成24年度	1,113,258	137,440,832,553	847,319	113,519,886,356	239,457	22,276,326,031	171	5,246,712
平成25年度	1,131,103	142,916,687,758	871,192	119,375,969,831	234,362	21,709,458,083	137	4,616,580
平成26年度	1,126,692	152,719,972,829	876,291	129,568,269,589	226,507	21,583,498,544	78	3,519,219
平成27年度	1,142,456	178,803,659,019	899,106	155,300,152,634	220,723	21,898,713,935	70	1,958,724
平成28年度	1,143,681	180,344,153,351	907,786	157,615,247,018	213,700	21,216,658,291	69	2,404,002
平成29年度	1,141,771	180,675,317,045	918,075	158,379,839,998	200,487	20,817,629,077	34	3,879,100

(注) 収入額は、過誤納金未処理額を除く。

(単位:件、円)

納期後収入				収入額計		年度
差押後収入						
直納 (含合庁内領収)		滞納処分収入 (含換価収入)				
件数	金額	件数	金額	件数	金額	
9,575	378,484,094	1,406	68,433,712	1,185,432	164,419,207,051	昭和63年度
9,106	331,240,350	1,918	84,507,532	1,197,463	170,606,484,530	平成元年度
10,272	384,330,758	1,649	84,928,199	1,252,702	188,456,986,068	平成2年度
8,528	336,238,027	1,104	59,366,969	1,277,905	194,966,829,691	平成3年度
7,672	345,447,336	778	48,902,874	1,284,621	184,150,821,732	平成4年度
7,508	325,244,796	913	48,767,143	1,274,695	178,004,776,620	平成5年度
8,012	327,149,556	885	115,073,388	1,309,741	189,252,778,756	平成6年度
7,189	309,548,258	981	83,919,364	1,345,428	195,327,802,459	平成7年度
6,206	287,814,207	979	47,061,840	1,385,649	198,998,428,842	平成8年度
6,365	262,168,200	1,618	79,228,153	1,383,491	198,827,328,815	平成9年度
6,639	325,700,525	2,302	141,651,394	1,367,737	208,167,809,158	平成10年度
6,864	431,256,149	2,727	179,045,667	1,359,988	191,194,782,249	平成11年度
5,060	217,343,337	2,369	140,849,120	1,335,742	197,620,149,068	平成12年度
6,472	334,703,531	2,196	151,520,438	1,309,036	189,018,459,210	平成13年度
6,176	390,859,472	2,249	426,288,716	1,308,306	164,782,896,169	平成14年度
4,716	311,662,907	2,293	124,954,730	1,295,859	164,024,720,846	平成15年度
4,086	346,008,572	2,479	131,609,462	1,281,423	169,078,524,762	平成16年度
3,584	162,210,438	3,297	162,601,720	1,272,844	175,790,618,900	平成17年度
2,762	122,165,600	3,114	165,238,819	1,245,622	183,060,829,103	平成18年度
1,990	108,025,585	2,817	170,914,309	1,227,892	190,855,027,059	平成19年度
2,318	24,613,737	6,105	212,511,140	1,140,138	178,728,016,056	平成20年度
3,093	167,917,903	4,910	235,510,374	1,105,786	140,751,725,404	平成21年度
2,620	149,622,810	3,966	132,236,751	1,078,310	127,289,976,684	平成22年度
153	6,445,835	102	3,586,921	1,044,742	123,169,442,672	平成23年度
1,522	108,588,182	1,893	72,212,624	1,090,362	135,982,259,905	平成24年度
1,563	139,071,209	2,370	86,115,961	1,109,624	141,315,231,664	平成25年度
2,087	122,365,285	2,083	81,955,661	1,107,046	151,359,608,298	平成26年度
2,309	163,298,973	2,565	81,892,116	1,124,773	177,446,016,382	平成27年度
2,222	224,901,206	2,471	83,971,001	1,126,248	179,143,181,518	平成28年度
2,152	146,541,696	3,078	109,630,716	1,123,826	179,457,520,587	平成29年度

2 未納繰越額の処理状況(個人県民税を除く)

区分 年度	差押中のもの		徴収猶予中のもの		換価猶予中のもの		交 付 要 求 (参加差押)中のもの	
	金 額	構成比	金 額	構成比	金 額	構成比	金 額	構成比
昭和 63 年度	376,116,056	17.1	14,832,222	0.7	0	0.0	221,933,069	10.1
平成元年度	502,645,429	24.3	58,098,239	2.8	0	0.0	226,296,474	10.9
平成 2 年度	430,907,799	22.6	145,516,856	7.7	5,536,442	0.3	143,439,375	7.6
平成 3 年度	522,343,782	25.6	336,111,236	16.4	23,500,100	1.1	132,860,034	6.5
平成 4 年度	318,261,725	19.5	160,865,971	9.9	30,367,203	1.9	84,621,185	5.2
平成 5 年度	348,444,769	21.1	161,994,140	9.9	69,879,515	4.2	53,591,678	3.2
平成 6 年度	379,944,181	23.9	160,244,450	10.1	113,152,675	7.1	64,292,627	4.0
平成 7 年度	345,214,880	28.5	241,604,795	19.9	0	0.0	57,114,291	4.7
平成 8 年度	301,537,095	22.8	362,304,867	27.3	0	0.0	71,317,059	5.4
平成 9 年度	335,765,900	22.0	347,546,793	22.8	0	0.0	79,854,971	5.2
平成 10 年度	493,754,151	35.8	29,723,935	2.2	0	0.0	53,606,491	3.9
平成 11 年度	1,468,512,457	60.5	33,455,100	1.4	0	0.0	175,666,487	7.2
平成 12 年度	426,095,189	17.0	235,901,643	9.4	0	0.0	44,002,970	1.8
平成 13 年度	1,077,204,140	31.9	231,936,568	6.9	0	0.0	50,602,115	1.5
平成 14 年度	980,821,080	29.4	229,639,970	6.9	0	0.0	30,764,217	0.9
平成 15 年度	728,427,838	38.8	104,989,882	5.6	0	0.0	30,716,010	1.6
平成 16 年度	619,554,230	36.3	90,182,948	5.3	0	0.0	24,567,131	1.4
平成 17 年度	249,931,492	19.7	83,042,614	6.5	0	0.0	19,339,294	1.5
平成 18 年度	203,462,861	14.7	310,783,272	22.4	0	0.0	16,266,607	1.2
平成 19 年度	247,310,891	19.1	329,958,960	25.5	0	0.0	19,473,332	1.5
平成 20 年度	205,640,909	14.7	256,789,368	18.4	0	0.0	104,595,256	7.5
平成 21 年度	234,012,718	19.3	65,788,763	5.4	0	0.0	121,134,361	10.0
平成 22 年度	126,750,765	7.8	281,154,863	17.3	0	0.0	144,023,158	8.8
平成 23 年度	155,389,008	9.0	205,128,259	11.9	0	0.0	54,875,897	3.2
平成 24 年度	90,697,927	6.5	112,938,644	8.1	0	0.0	48,082,954	3.4
平成 25 年度	102,714,401	6.9	109,588,725	7.4	0	0.0	30,444,559	2.1
平成 26 年度	161,534,665	12.4	119,352,520	9.2	0	0.0	20,207,963	1.6
平成 27 年度	112,793,447	8.9	40,312,884	3.2	316,236	0.0	80,051,294	6.3
平成 28 年度	90,192,705	8.0	150,271,576	13.3	13,633,131	1.2	18,536,464	1.7
平成 29 年度	96,262,105	8.4	101,925,166	8.9	15,835,795	1.4	42,558,545	3.7

(単位:円、%)

徴収嘱託中のもの		滞納処分停止中のもの		その他のもの		未納繰越額計
金額	構成比	金額	構成比	金額	構成比	金額
2,425,920	0.1	461,758,323	21.0	1,118,477,173	51.0	2,195,542,763
1,916,450	0.1	592,344,212	28.6	688,645,715	33.3	2,069,946,519
433,420	0.0	640,073,625	33.6	537,321,450	28.2	1,903,228,967
1,114,300	0.1	512,742,054	25.1	515,587,849	25.2	2,044,259,355
215,700	0.0	642,268,347	39.4	392,777,611	24.1	1,629,377,742
215,700	0.0	591,715,698	35.9	422,634,921	25.7	1,648,476,421
329,700	0.1	579,989,223	36.5	290,565,503	18.3	1,588,518,359
215,700	0.0	295,522,623	24.4	272,065,781	22.5	1,211,738,070
234,136	0.0	236,000,989	17.8	353,838,575	26.7	1,325,232,721
215,700	0.0	179,394,338	11.8	580,835,410	38.2	1,523,613,112
215,700	0.0	158,105,784	11.5	641,958,446	46.6	1,377,364,507
207,276	0.0	179,961,650	7.4	570,808,351	23.5	2,428,611,321
207,276	0.0	1,401,694,015	55.8	403,950,020	16.1	2,511,851,113
207,276	0.0	1,468,878,647	43.5	549,358,402	16.3	3,378,187,148
0	0.0	1,432,275,814	42.9	664,814,164	19.9	3,338,315,245
0	0.0	481,304,604	25.6	531,995,816	28.3	1,877,434,150
0	0.0	552,011,885	32.4	419,066,969	24.6	1,705,383,163
0	0.0	563,729,881	44.4	353,830,382	27.9	1,269,873,663
0	0.0	375,828,970	27.1	479,073,983	34.6	1,385,415,693
0	0.0	257,169,141	19.9	440,828,567	34.0	1,294,740,891
0	0.0	290,116,179	20.7	542,056,270	38.7	1,399,197,982
0	0.0	233,086,633	19.3	556,766,857	46.0	1,210,789,332
0	0.0	301,034,257	18.5	776,216,725	47.6	1,629,179,768
0	0.0	243,973,704	14.2	1,060,287,393	61.7	1,719,654,261
0	0.0	252,827,675	18.1	894,090,288	63.9	1,398,637,488
0	0.0	207,831,397	14.0	1,033,913,753	69.6	1,484,492,835
0	0.0	207,687,476	16.0	789,654,384	60.8	1,298,437,008
0	0.0	209,879,112	16.5	828,023,188	65.1	1,271,376,161
0	0.0	215,608,361	19.1	638,425,014	56.7	1,126,667,251
0	0.0	232,074,130	20.3	655,239,591	57.3	1,143,895,332

3 差 押 等(個人県民税を除く)

(単位:件、円)

区分 年度	差 押					
	動 産		その他の財産		計	
	件数	金額	件数	金額	件数	金額
昭和63年度	773	48,913,371	9,265	437,338,290	10,038	486,251,661
平成元年度	535	28,381,501	9,195	1,048,066,350	9,730	1,076,447,851
平成2年度	243	22,442,949	10,025	594,733,362	10,268	617,176,311
平成3年度	214	44,918,303	8,844	1,596,036,937	9,058	1,640,955,240
平成4年度	395	15,835,109	10,318	522,960,463	10,713	538,795,572
平成5年度	83	36,852,571	9,622	687,073,935	9,705	723,926,506
平成6年度	104	13,144,869	9,971	1,475,076,752	10,075	1,488,221,621
平成7年度	72	10,576,342	9,687	724,470,391	9,759	735,046,733
平成8年度	58	1,805,609	8,785	572,628,081	8,843	574,433,690
平成9年度	36	1,694,491	11,481	861,826,855	11,517	863,521,346
平成10年度	260	9,693,891	14,648	1,725,693,386	14,908	1,735,387,277
平成11年度	363	698,097,802	16,838	2,886,929,584	17,201	3,585,027,386
平成12年度	468	61,133,317	14,000	1,495,244,671	14,468	1,556,377,988
平成13年度	89	722,060,720	14,841	9,282,926,549	14,930	10,004,987,269
平成14年度	211	231,614,078	12,799	2,067,870,971	13,010	2,299,485,049
平成15年度	21	50,728,768	13,877	5,051,382,308	13,898	5,102,111,076
平成16年度	21	23,611,830	12,223	832,777,869	12,244	856,389,699
平成17年度	18	4,758,804	14,191	990,704,508	14,209	995,463,312
平成18年度	119	31,666,591	13,156	1,258,823,819	13,275	1,290,490,410
平成19年度	12	25,419,579	12,826	1,094,130,907	12,838	1,119,550,486
平成20年度	50	34,290,212	14,905	1,057,938,792	14,955	1,092,229,004
平成21年度	67	32,620,321	16,257	1,459,830,374	16,324	1,492,450,695
平成22年度	71	22,965,359	12,655	694,114,806	12,726	717,080,165
平成23年度	0	0	933	107,030,329	933	107,030,329
平成24年度	7	501,593	5,394	371,578,015	5,401	372,079,608
平成25年度	1	22,000	7,421	597,467,727	7,422	597,489,727
平成26年度	42	7,536,866	8,326	660,447,603	8,368	667,984,469
平成27年度	103	36,659,914	8,947	792,976,558	9,050	829,636,472
平成28年度	24	8,419,327	8,026	494,686,726	8,050	503,106,053
平成29年度	74	2,586,394	9,198	585,662,037	9,272	588,248,431

4 滞納処分の停止(個人県民税を除く)

年度	区分	前年度より繰越 a		当年度停止 b		収入(減額含む) c	
		件数	金額	件数	金額	件数	金額
昭和 63 年度		11,776	409,361,354	3,718	175,777,049	31	1,170,549
平成 元 年度		11,244	461,758,323	4,162	326,344,910	40	1,594,838
平成 2 年度		10,503	592,344,212	2,315	189,476,588	33	1,726,243
平成 3 年度		8,516	640,073,625	2,133	115,131,251	12	173,660
平成 4 年度		7,186	512,742,054	1,998	361,663,343	6	253,760
平成 5 年度		5,616	642,268,347	892	133,520,334	10	553,213
平成 6 年度		4,434	591,715,698	1,113	92,538,248	10	386,284
平成 7 年度		3,671	579,989,223	639	79,181,506	6	226,300
平成 8 年度		2,448	295,522,623	646	78,720,805	0	38,798
平成 9 年度		2,200	236,000,989	499	31,103,500	1	81,100
平成 10 年度		1,605	179,394,338	603	66,721,547	6	345,289
平成 11 年度		1,515	158,105,784	724	93,319,641	3	148,071
平成 12 年度		1,634	179,961,650	882	1,256,975,411	16	2,016,660
平成 13 年度		1,980	1,401,694,015	1,382	145,285,605	11	353,003
平成 14 年度		2,675	1,468,844,647	897	105,042,956	15	1,580,880
平成 15 年度		2,857	1,432,275,814	727	343,774,680	23	1,272,816
平成 16 年度		2,629	481,304,604	772	224,103,036	13	290,146
平成 17 年度		2,102	552,011,885	618	423,695,553	15	9,098,327
平成 18 年度		2,025	563,729,881	752	143,889,903	12	723,365
平成 19 年度		1,946	375,828,970	432	50,051,102	25	1,513,172
平成 20 年度		1,604	257,169,141	654	119,995,858	10	330,166
平成 21 年度		1,599	290,116,179	854	99,863,842	23	981,500
平成 22 年度		1,744	233,086,633	1,227	126,129,192	33	1,535,902
平成 23 年度		2,516	301,034,257	1,128	73,117,535	51	2,351,820
平成 24 年度		2,897	243,973,704	627	77,975,144	62	3,169,481
平成 25 年度		2,635	252,827,675	981	79,713,366	35	2,714,528
平成 26 年度		2,140	207,831,397	1,218	78,372,996	10	11,295,694
平成 27 年度		2,205	207,687,476	1,362	90,395,768	25	887,968
平成 28 年度		2,642	209,879,112	1,077	81,979,421	17	604,893
平成 29 年度		2,850	215,608,361	1,377	93,053,848	22	1,000,760

(単位: 件、円)

取消 d		欠損 e		現在 a+b-c-d-e		年度
件数	金額	件数	金額	件数	金額	
31	1,480,220	4,188	120,729,311	11,244	461,758,323	昭和 63 年度
1	261,800	4,862	193,902,383	10,503	592,344,212	平成元年度
1	54,750	4,268	139,966,182	8,516	640,073,625	平成 2 年度
1	20,120	3,450	242,269,042	7,186	512,742,054	平成 3 年度
2	133,100	3,560	231,750,190	5,616	642,268,347	平成 4 年度
1	39,500	2,063	183,480,270	4,434	591,715,698	平成 5 年度
1	50,200	1,865	103,828,239	3,671	579,989,223	平成 6 年度
0	0	1,856	363,421,806	2,448	295,522,623	平成 7 年度
0	0	894	138,203,641	2,200	236,000,989	平成 8 年度
0	0	1,093	87,629,051	1,605	179,394,338	平成 9 年度
1	19,911	686	87,644,901	1,515	158,105,784	平成 10 年度
0	0	602	71,315,704	1,634	179,961,650	平成 11 年度
1	23,019	519	33,203,367	1,980	1,401,694,015	平成 12 年度
0	0	676	77,747,970	2,675	1,468,878,647	平成 13 年度
1	16,880	699	140,014,029	2,857	1,432,275,814	平成 14 年度
2	58,200	930	1,293,414,874	2,629	481,304,604	平成 15 年度
13	3,871,011	1,273	149,234,598	2,102	552,011,885	平成 16 年度
3	168,956	747	402,710,274	2,025	563,729,881	平成 17 年度
10	521,006	809	330,546,443	1,946	375,828,970	平成 18 年度
9	298,688	740	166,899,071	1,604	257,169,141	平成 19 年度
13	3,410,526	636	83,308,128	1,599	290,116,179	平成 20 年度
25	1,084,360	661	154,827,528	1,744	233,086,633	平成 21 年度
10	370,395	412	56,275,271	2,516	301,034,257	平成 22 年度
10	239,602	686	127,586,666	2,897	243,973,704	平成 23 年度
103	6,016,532	724	59,935,160	2,635	252,827,675	平成 24 年度
123	5,031,857	1,318	116,963,259	2,140	207,831,397	平成 25 年度
52	5,293,700	1,091	61,927,523	2,205	207,687,476	平成 26 年度
26	1,049,688	874	86,266,476	2,642	209,879,112	平成 27 年度
36	1,340,697	816	74,304,582	2,850	215,608,361	平成 28 年度
53	1,686,193	1,030	73,901,126	3,122	232,074,130	平成 29 年度

第4章 その他

1 県税の変遷

年度	昭和21年度	昭和22年度	昭和23年度	昭和24年度	昭和25年度
税目					
地 租 附 加 税	本税額の 200/100	地租土地賃貸価格 144/100～43.2/100	100/100	250/100	
家屋税附加税	本税額の 200/100	家屋税賃貸価格 25.5/100	125/100	250/100	
営業税附加税	本税額の 200/100	営業税利益 7.5/100			
鉱 区 税 附 加 税	本税額の 10/100	1,000坪 2円～4円	鉱区税10円～20円	15円～30円	30円～60円
県 民 税 法 人	1法人 60円	540円	540円	700円	
県 民 税 個 人	1 戸 60円	540円	540円	700円	
船 舶 税	1トン 5円～1円50銭	1種 1トン 5円～15円 2種 取得価格 25/1,000	60円～100円 5/100	60円～100円 5/100	
自 動 車 税	1両 40円～200円	1種 1両 100円～650円 2種 取得価格 25/1,000	1台 600円～3,500円 5/100	600円～3,500円 5/100	500円～14,200円
電 柱 税	1本(1基) 1円50銭～15円	5円～47円	11円～108円	11円～108円	
軌 道 税		1メートル 1円	3円	3円	
不動産取得税	価格の 25/1,000	25/1,000	10/100	10/100	
漁業権税 1種	漁業権1権利 3円～10円	20円～120円 第1種定額	20円～120円	200円～1,000円	評定賃貸料
漁業権税 2種	1件 5円～30円	120/100	120/100	100/100	10/100
狩 猟 者 税	狩猟免許税 20/100	50/100	狩猟免許件数 500円～2,400円	1,800円	3,600円
芸 妓 税	芸妓酌婦1人 4円～20円	4円～20円			
電話加入権税 1種	1件 30円～50円	90円～250円	57円～1,000円	電話税 1ヶ 57円～1,000円	
電話加入権税 2種	取得1件 50円	150円	600円	加入 300円	
木 材 引 取 税	1石 3円	3円	木材引取税 4/100	4/100	
牛 馬 税	1頭 10円	10円	家畜税 1頭 15円～75円	15円～75円	50円～150円
入 湯 税	1人1泊 25銭～50銭	1円～3円	1円50銭～10円	1円50銭～10円	
地 租 税	本税 10/100	3.2/100	2.3/100	4/100	
家 屋 税 割	本税 10/100	3.2/100	2.3/100	4/100	
営 業 税 割	本税 10/100	3.2/100	5.7/100	事業税割 4/100	
特別所得税割				特別所得税割 4/100	
遊 興 税		料理花代	10/100～75/100	遊興飲食税 10/100～75/100	40/100～100/100
ラ ジ オ 税		1個 2円50銭～5円	2円50銭～5円		
原 動 機 税		1馬力 1円50銭～5円	15円～30円	15円～30円	
果 樹 税		1本 5円～10円 収穫高 知事の定めた額	1貫 1円50銭～2円50銭 1反 80円～140円	3円～8円 1円50銭～2円50銭 80円～140円	3円～8円 1円50銭～2円50銭
事 業 税			法人所得 5/100～7.5/100 個人所得 5/100～7.5/100 (免税点) 4,800円	所得 5.7/100～8.6/100 収入金額 1.15/100 (免税点) 4,800円	法人所得 8/100～12/100 収入金額 2.4/100 (免税点) 25,000円
特別所得税			4/100～5/100 (免税点) 4,800円	4.6/100～5.7/100 (免税点) 4,800円	6.4/100～8/100 (免税点) 4,800円
鉱 産 税			販売価格 4/1,000	4/1,000	
入 湯 税			料金 20/100～50/100	20/100～50/100	40/100～100/100
酒 消 費 税			小売価格 2.5/100	2.5/100	
電 気 ガ ス 税			料金 1キロワット72円	5/100	
ミ シ ン 税			1台 100円～130円	100円～130円	

税目	年度	昭和26年度	昭和27年度	昭和28年度	昭和29年度	昭和30年度
事業税	普通法人	12/100	12/100	12/100	10/100～12/100	10/100～12/100
	特別法人	2.4/100	8/100	8/100	8/100	8/100
	収入金課税法人	1.6/100	1.6/100	1.6/100	1.5/100	15/100
	第1種事業	12/100	12/100	12/100	8/100	8/100
	第2種事業	8/100	8/100	8/100	6/100 第3種4/100	6/100 第3種4/100
	免税点	2万5千円	基礎控除 3万8千円	5万円	7万	10万円
特別所得税	第1種	6.4/100	6.4/100	6.4/100		
	第2種	8/100	8/100	8/100		
遊興飲食税	免税点	2万5千円	基礎控除 3万8千円	5万円		
	花代	100/100	100/100	100/100	100/100	100/100
	料理店等	40/100	40/100	20/100	20/100	20/100
	宿泊・飲食	20/100	20/100	10/100	10/100	10/100
自動車税	乗用車					
	10,000円～15,000円	10,000円～15,000円	14,000円～20,000円	8,000円～60,000円	8,000円～60,000円	
	トラック					
	7,600円～14,300円	7,600円～14,200円	8,400円～20,000円	4,000円～36,000円	4,000円～36,000円	
	バス					
	8,000円～18,000円	8,000円～18,000円	14,000円～50,000円	20,000円～60,000円	20,000円～60,000円	
特殊自動車						
8,000円～10,000円	8,000円～10,000円	11,200円～14,000円	三輪小型車 3,300円～4,300円 二輪小型車 1,500円～2,500円 軽自動車 1,500円 その他 8,400円～11,200円 (特例 積雪地帯で減額)	3,300円～4,300円 1,500円～2,500円 1,500円 8,400円～11,200円 (特例 積雪地帯で減額)		
小型自動車						
1,000円～4,500円	1,000円～4,500円	1,400円～7,200円				
軽自動車	500円	200円				
鉱区税	試掘権	千坪30円	30円	30円	30円	30円
	採掘権	千坪60円	60円	60円	60円	60円
	砂鉱	千坪(1町) 30円	30円	30円	30円	30円
漁業権税	評定賃賃料	10/100				
狩猟者税	1件	3,600円	2,400円	1,800円～3,600円	1,800円～3,600円	1,800円～3,600円
果樹税	1本	4円～8円	4円～8円	4円～8円	4円～8円	4円～8円
	1貫	1円50銭～2円50銭	1円50銭～2円50銭	1円50銭～2円50銭	1円50銭～2円50銭	1円50銭～2円50銭
家畜税	1頭	30円～150円	30円～150円	30円～150円	30円～150円	30円～150円
入場税						
40/100～100/100		パチンコ場等1台 100円～750円	20/100～50/100 80円～750円	20/100～50/100 (29.5.17廃止) 80円～750円		
県民税						
不動産取得税						
県たばこ消費税						
娯楽施設利用税						

税目	年度	昭和31年度	昭和32年度	昭和33年度	昭和34年度	昭和35年度
県民税	均等割	600円	600円	600円	600円	600円
	法人税割	5.4/100	5.4/100	5.4/100	5.4/100	5.4/100
個人所得割	均等割	100円	100円	100円	100円	100円
	所得割	5.5/100	6/100	7.5/100	8/100	8/100
事業税	収入金課税法人	1.5/100	1.5/100	1.5/100	1.5/100	1.5/100
	特別法人所得	8/100	8/100	8/100	7/100～8/100	7/100～8/100
	その他の法人	10/100～12/100	10/100～12/100	10/100～12/100	7/100～12/100	7/100～12/100
	3以上の都道府県 で営業した出資額 500万円以上の法人	12/100	12/100	12/100	12/100	12/100
	第1種事業	8/100	6/100～8/100	6/100～8/100	6/100～8/100	6/100～8/100
	第2種事業	6/100	6/100	6/100	6/100	6/100
	第3種事業	4/100	4/100	4/100	4/100	4/100
不動産取得税	基礎控除	12万円	12万円	12万円	20万円	20万円
	取得価格	3/100	3/100	3/100	3/100	3/100
小売価格	控除額	100万円	100万円	100万円	100万円	100万円
	新築住宅特例控除	60万円	60万円	60万円	60万円	60万円
県たばこ消費税	免税点	1万円～10万円	1万円～10万円	1万円～10万円	1万円～10万円	1万円～10万円
	小売価格	8/100	8/100	8/100	8/100	8/100
娯楽施設利用税	利用料金	50/100	50/100	50/100	50/100	50/100
	その他	10/100～30/100	10/100～30/100	10/100～30/100	10/100～30/100	10/100～30/100
利用物件	パチンコ等	1台30円～400円	1台30円～400円	20円～310円	20円～310円	20円～310円
	ゴルフ場	1回200円	1回200円	200円	200円	100円～300円 ゴルフ練習場 1回30円
遊興飲食税	花代	30/100	料理店等飲食	15/100	料理店等飲食	15/100
	料理店等飲食	15/100	免税点	免税点	免税点	免税点
	旅館宿泊	5/100～10/100	1人1回の料金	1人1回の料金	1人1回の料金	1人1回の料金
	基礎控除	500円	300円以下	300円以下	300円以下	300円以下
飲食店飲食	1品の価格	150円以下	1品の価格	1品の価格	1品の価格	1品の価格
	150円以下	150円以下	150円以下	150円以下	150円以下	
乗用車	7,500円～60,000円	7,500円～60,000円	7,500円～60,000円	7,500円～60,000円	7,500円～60,000円	
	トラック	4,000円～32,000円	4,000円～60,000円	4,000円～60,000円	4,000円～60,000円	
バス	9,000円～40,000円	18,000円～45,000円	18,000円～45,000円	18,000円～45,000円	18,000円～45,000円	
	三輪小型自動車	2,700円～5,000円	2,700円～10,000円	2,700円～10,000円	2,700円～10,000円	
二輪小型自動車	2,500円～3,000円	2,500円～3,000円	2,500円～3,000円	2,500円～3,000円	2,500円～3,000円	
	軽自動車	1,500円～3,000円	1,500円～3,000円	1,500円～3,000円	1,500円～3,000円	
その他	6,000円～17,000円	6,000円～17,000円	6,000円～17,000円	6,000円～17,000円	6,000円～17,000円	
	(積雪地の減額)					
鉱区税	試掘権1千坪	30円	30円	30円	90円	
	採掘権1千坪	60円	60円	60円	180円	
	砂鉱権1千坪	30円	30円	30円	270円	
河床1,000メートル	270円			270円		
	100アール90円			90円		
狩猟者税	1件	1,800円～3,600円	1,800円～3,600円	900円～3,600円	900円～3,600円	
固定資産税	価格	1.4/100	1.4/100	1.4/100	1.4/100	
果樹税	1本	8円～30円				
家畜税	1頭	30円～150円	30円～150円			
軽油引取税	1kt	6,000円	8,000円	8,000円	10,400円	
					10,400円	

税目	年度	昭和36年度	昭和37年度	昭和38年度	昭和39年度	昭和40年度
県民税	均等割	600円	600円	600円	600円	600円
	法人税割	5.4/100	5.4/100	5.4/100	5.4/100	5.4/100
個人所得割	均等割	100円	100円	100円	100円	100円
	所得割	8/100	2/100・4/100	2/100・4/100	2/100・4/100	2/100・4/100
事業税	収入金課税法人	1.5/100	1.5/100	1.5/100	1.5/100	1.5/100
	特別法人所得	7/100～8/100	6/100～8/100	6/100～8/100	6/100～8/100	6/100～8/100
	その他の法人	7/100～12/100	6/100～12/100	6/100～12/100	6/100～12/100	6/100～12/100
	3以上の都道府県において事務所又は事業所を設けて事業を行う法人で資本(又は出資)金額が1,000万円以上	8/100～12/100	8/100～12/100	8/100～12/100	8/100～12/100	8/100～12/100
	第1種事業	6/100～8/100	5/100	5/100	5/100	5/100
第2種事業	6/100	4/100	4/100	4/100	4/100	
第3種事業	4/100	3/100～5/100	3/100～5/100	3/100～5/100	3/100～5/100	
事業主控除	20万円	20万円	20万円	22万円	24万円	
不動産取得税	取得価格	3/100	3/100	3/100	3/100	3/100
	控除額	新築住宅特例控除 100万円 住宅土地 60万円 免税点 1万円～10万円	100万円 60万円 1万円～10万円	100万円 60万円 1万円～10万円	150万円 150万円か床面積の2倍の価格(200平方メートルを限度とする) 5万円～15万円	150万円 左同 5万円～15万円
県たばこ消費税	小売価格	8/100	本数×定率 9/100	9/100	9/100	9/100
娯楽施設利用税	利用料金	舞踏場等 15/100 その他 30/100	10/100 30/100	10/100 30/100	10/100 30/100	10/100 30/100
	利用物件	パチンコ 20円～310円 ゴルフ場1回 100円～600円 ゴルフ練習場1回 30円	20円～310円 100円～600円 30円	20円～310円 100円～600円 30円	20円～310円 100円～600円 30円	20円～310円 100円～600円 30円
料理飲食等消費税	料理店・貸席・バー カフェー等	15/100 宿泊及び上記以外 10/100	3,000円を超えるもの 15/100 3,000円以下のもの 10/100	15/100 10/100	15/100 10/100	15/100 10/100
	旅館宿泊	10/100 “(基礎控除) 500円 “(免税点) 1,000円 飲食店(免税点) 500円	旅館宿泊 10/100 “(基礎控除) 800円 “(免税点) 1,000円 (免税点) 500円	10/100 800円 1,000円 500円	10/100 800円 1,000円 500円	10/100 800円 1,000円 500円
自動車税	乗用車	7,500円～60,000円	6,000円～60,000円	6,000円～60,000円	6,000円～60,000円	6,000円～90,000円
	トラック	5,000円～24,000円 8トンを超えるもの 1トン増すごとに 4,000円を加算した額	5,000円～24,000円 左同	5,000円～24,000円 左同	5,000円～24,000円 左同	5,000円～24,000円 左同
バス	バス	11,000円～50,000円	11,000円～50,000円	11,000円～50,000円	11,000円～50,000円	11,000円～50,000円
	三輪小型自動車	3,200円～6,000円	3,200円～6,000円	3,200円～6,000円	3,200円～6,000円	3,200円～6,000円
その他	その他	6,000円～17,000円	6,000円～17,000円	6,000円～17,000円	6,000円～17,000円	6,000円～17,000円
	試掘権100アール	90円	90円	90円	90円	90円
鉱区税	探掘権100アール	180円	180円	180円	180円	180円
	砂鉱権 河床1,000メートル	270円	270円	270円	270円	270円
100アール90円	90円	90円	90円	90円	90円	
狩猟者税	900円～3,600円	900円～3,600円	狩猟免許税 450円～1,500円	450円～1,500円	450円～1,500円	
固定資産税	1.4/100	1.4/100	1.4/100	1.4/100	1.4/100	
果樹税						
家畜税						
軽油引取税	1kl 12,500円	12,500円	12,500円	15,000円	15,000円	
入猟税			350円～1,000円	350円～1,000円	350円～1,000円	

税目	年度	昭和41年度	昭和42年度	昭和43年度	昭和44年度	昭和45年度	昭和46年度
県民税	(法人)均等割	600円	600円～1,000円	600円～1,000円	600円～1,000円	600円～1,000円	600円～1,000円
	法人税割	5.8/100	5.8/100	5.8/100	5.8/100	5.8/100	5.8/100
	(個人)均等割	100円	100円	100円	100円	100円	101円
	所得割	2/100・4/100	2/100・4/100	2/100・4/100	2/100・4/100	2/100・4/100	2/100・4/100
事業税	(法人)取入金課税法人	1.5/100	1.5/100	1.5/100	1.5/100	1.5/100	1.5/100
	特別法人所得	6/100～8/100	6/100～8/100	6/100～8/100	6/100～8/100	6/100～8/100	6/100～8/100
	その他の法人	6/100～12/100	6/100～12/100	6/100～12/100	6/100～12/100	6/100～12/100	6/100～12/101
	3以上の都道府県において事務所又は事業所を設けて事業を行う法人で資本(又は出資)金額が1,000万円以上	左 同	左 同	左 同	左 同	左 同	左 同
	8/100～12/100	8/100～12/100	8/100～12/100	8/100～12/100	8/100～12/100	8/100～12/101	
	(個人)第1種事業	5/100	5/100	5/100	5/100	5/100	5/100
	第2種事業	4/100	4/100	4/100	4/100	4/100	4/100
	第3種事業	3/100～5/100	3/100～5/100	3/100～5/100	3/100～5/100	3/100～5/100	3/100～5/100
	事業主控除	25万円	27万円	27万円	27万円	32万円	36万円
	不動産取得税	取得価格	3/100	3/100	3/100	3/100	3/100
控除額			150万円	150万円	150万円	150万円	150万円
新築住宅特例控除			左 同	左 同	左 同	左 同	左 同
住宅土地							
県たばこ税	本数×定率	9/100	10.3/100	10.3/100	10.3/100	10.3/100	10.3/100
	免税点	5万円～15万円	5万円～15万円	5万円～15万円	5万円～15万円	5万円～15万円	5万円～15万円
娯楽施設利用税	利用料金						
	舞踏場等	10/100	10/100	10/100	10/100	10/100	10/100
娯楽施設利用税	利用物件						
	パチンコ等1台		150円～900円	150円～900円	150円～900円	150円～900円	150円～800円
	ゴルフ場1回		30円	30円	30円	30円	30円
	ゴルフ練習場1回						
料理飲食等消費税	3,000円を超えるもの	15/100	15/100	15/100	10/100	10/100	10/100
	3,000円以下のもの	10/100	10/100	10/100	10/100	10/100	10/100
	旅館宿泊	10/100	10/100	10/100	10/100	10/100	10/100
	”(基礎控除)	800円	800円	800円	800円	800円	1,000円
	”(免税点)	1,200円	1,200円	1,200円	1,600円	1,600円	1,800円
	飲食店(免税点)	600円	600円	600円	800円	800円	800円
自動車税	乗用車		6,000円～60,000円	6,000円～60,000円	6,000円～60,000円	6,000円～90,000円	6,000円～90,000円
	トラック		5,000円～24,000円	5,000円～24,000円	5,000円～24,000円	5,000円～24,000円	5,000円～24,000円
	8トンを超えるもの		左 同	左 同	左 同	左 同	左 同
	1トンを増すごとに						
	24,000円に4,000円を加算した額						
	バス		11,500円～75,000円	11,500円～75,000円	11,500円～75,000円	11,500円～75,000円	11,500円～75,000円
鉱区税	試験100アール(※石油可燃性ガス鉱区は2/3)	90円	90円	90円	90円	90円	90円
	採掘 ”	180円	180円	180円	180円	180円	180円
	砂鉱 ”	90円	90円	90円	90円	90円	90円
狩猟免許税	450円～1,500円	450円～1,500円	450円～1,500円	450円～1,500円	450円～1,500円	1,500円～4,500円	
固定資産税	1.4/100	1.4/100	1.4/100	1.4/100	1.4/100	1.4/100	
自動車取得税			3/100 免税点 10万円	3/100 10万円	3/100 15万円	3/100 15万円	
軽油引取税	1kℓにつき	15,000円	15,000円	15,000円	15,000円	15,000円	
入猟税	350円～1,000円	350円～1,000円	350円～1,000円	350円～1,000円	350円～1,000円	350円～1,000円	

税目	年度	昭和47年度	昭和48年度	昭和49年度	昭和50年度	昭和51年度	昭和52年度
県民税	(法人) 均等割	600円～1,000円	600円～1,000円	600円～1,000円	600円～1,000円	1,800円～6,000円	2,000円～20,000円
	法人税割	5.6/100	5.6/100	5.2/100 (49.5.1から)	5.2/100	5.2/100	5.2/100
	(個人) 均等割	100円	100円	100円	100円	300円	300円
	所得割	2/100・4/100	2/100・4/100	2/100・4/100	2/100・4/100	2/100・4/100	2/100・4/100
事業税	(法人) 収入金課税法人	1.5/100	1.5/100	1.5/100	1.5/100	1.5/100	1.5/100
	特別法人所得	6/100～8/100	6/100～8/100	6/100～8/100	6/100～8/100	6/100～8/100	6/100～8/100
	その他の法人	6/100～12/100	6/100～12/100	6/100～9/100	6/100～9/100	6/100～9/100	6/100～9/100
	3以上の都道府県に おいて事務所又は 事業所を設けて事業 を行う法人で資本 (又は出資)金額が 1,000万円以上	8/100～12/100	8/100～12/100	8/100～12/100	8/100～12/100	8/100～12/100	8/100～12/100
	(個人) 第1種事業	5/100	5/100	5/100	5/100	5/100	5/100
	第2種事業	4/100	4/100	4/100	4/100	4/100	4/100
	第3種事業	3/100～5/100	3/100～5/100	3/100～5/100	3/100～5/100	3/100～5/100	3/100～5/100
事業主控除	60万円	80万円	150万円	180万円	200万円	220万円	
不動産取得税	取得価格	3/100	3/100	3/100	3/100	3/100	3/100
	控除額 新築住宅特例控除 150万円 住宅土地 150万円が床面積 の2倍の価格(200 平方メートルを限度とする)	230万円	230万円	230万円	230万円	350万円	350万円
	免税点	6万円～15万円	10万円～23万円	10万円～23万円	10万円～23万円	10万円～23万円	10万円～23万円
県たばこ消費税	本数×定率	10.3/100	10.3/100	10.3/100	10.3/100	10.3/100	10.3/100
娯楽施設利用税	利用料金 舞踏場等 その他	10/100	10/100	10/100	10/100	10/100	10/100
	利用物件 パチンコ等1台	20円～310円	20円～310円	20円～310円	20円～310円	20円～310円	30円～500円
	ゴルフ場1回	200円～1,000円	200円～1,000円	200円～1,000円	100円～1,000円	100円～1,000円	400円～1,500円
	ゴルフ練習場1回	30円	30円	30円	30円	30円	30円～90円
	ホーリング場 1レーン	2,000円～53,700円	2,000円～53,700円	1,500円～53,700円	1,500円～53,700円	1,500円～53,700円	1,500円～53,700円
料理飲食等消費税	料理店・キャバレー・ カフェ・バー・飲食 店等	10/100	10/100	10/100	10/100	10/100	10/100
	旅館宿泊	10/100	10/100	10/100	10/100	10/100	10/100
	”(基礎控除) 1,000円	1,000円	1,500円	1,500円	1,500円	1,500円	
	”(免税点) 1,800円 飲食店(免税点) 900円	2,400円	2,400円	3,400円	3,400円	4,000円	
自動車税	乗用車	6,000円～90,000円	6,000円～60,000円	6,000円～60,000円	6,000円～60,000円	7,000円～117,000円	7,000円～117,000円
	トラック	5,000円～24,000円	5,000円～24,000円	5,000円～24,000円	5,000円～24,000円	5,000円～32,000円	6,000円～32,000円
	8トンを超えるもの 1トン増すごとに 4,000円～5,000円 を加算した額	左 同	左 同	左 同	左 同	8トンを超えるもの 1トン増すごとに 3,600円～5,000円 を加算した額	左 同
	バス	11,500円～50,000円	11,500円～50,000円	11,500円～50,000円	11,500円～50,000円	11,500円～65,000円	11,500円～65,000円
	三輪小型自動車 3,200円～9,000円 その他	3,200円～9,000円	3,200円～9,000円	3,200円～9,000円	3,200円～9,000円	3,700円～5,000円	3,700円～5,000円
釧 区 税	試掘100アール (※石油可燃性ガス 鉱区は2/3)	90円	90円	90円	90円	90円	180円
	採掘 ”	180円	180円	180円	180円	180円	360円
	砂鉱 ”	90円	90円	90円	90円	90円	180円
狩猟免許税	1,500円～4,500円	1,500円～4,500円	1,500円～4,500円	1,500円～4,500円	1,500円～4,500円	3,000円～9,000円	
固定資産税	1.4/100	1.4/100	1.4/100	1.4/100	1.4/100	1.4/100	
自動車取得税	自動車の取得価格	3/100	3/100	3/100	3/100	3/100	3/100
	免税点 15万円	15万円	15万円	15万円	15万円	15万円	15万円
軽油引取税	1klにつき	15,000円	15,000円	15,000円	15,000円	19,500円	19,500円
						(51.4.1～54.5.31 までの暫定措置)	左 同
入 猟 税	1,000円～3,000円	1,000円～3,000円	1,000円～3,000円	1,000円～3,000円	1,000円～3,000円	2,000円～6,000円	

税目	年度	昭和53年度	昭和54年度	昭和55年度	昭和56年度	昭和57年度	昭和58年度	
県 民 税	(法人) 均等割 2,000円～200,000円 法人税割 5.2/100	2,000円～200,000円 5.2/100	2,000円～200,000円 5.2/100	2,000円～200,000円 5.2/100	2,000円～200,000円 5.0/100	2,000円～200,000円 6.0/100 (5.0/100)	4,000円～300,000円 6.0/100 (5.0/100)	
	(個人) 均等割 300円 所得割 2/100・4/100	300円 2/100・4/100	300円 2/100・4/100	500円 2/100・4/100	500円 2/100・4/100	500円 2/100・4/100	500円 2/100・4/100	
事 業 税	(法人) 収入金課税法人 1.5/100 特別法人所得 6/100～8/100 その他の法人 6/100～12/100 ～12/100 3以上の都道府県に おいて事務所又は 事業所を設けて事業 を行う法人で資本 (又は出資)金額が 1,000万円以上 8/100～12/100	1.5/100 6/100～8/100 6/100～12/100 ～12/100 左 同	1.5/100 6/100～8/100 6/100～12/100 ～12/100 左 同	1.5/100 6/100～8/100 6/100～9/100 ～12/100 左 同	1.5/100 6/100～8/100 6/100～9/100 ～12/100 左 同	1.5/100 6/100～8/100 6/100～9/100 ～12/100 左 同	1.5/100 6/100～8/100 6/100～9/100 ～12/100 左 同	
	(個人) 第1種事業 5/100 第2種事業 4/100 第3種事業 3/100～5/100 事業主控除 220万円	5/100 4/100 3/100～5/100 3/100～5/100 220万円	5/100 4/100 3/100～5/100 3/100～5/100 220万円	5/100 4/100 3/100～5/100 3/100～5/100 220万円	5/100 4/100 3/100～5/100 3/100～5/100 220万円	5/100 4/100 3/100～5/100 3/100～5/100 220万円	5/100 4/100 3/100～5/100 3/100～5/100 220万円	5/100 4/100 3/100～5/100 3/100～5/100 220万円
不 動 産 取 得 税	取得価格 3/100 控除額 新築住宅特別控除 350万円 住宅土地 150万円が床面積 の2倍の価格(200 平方メートルを限度とする)	3/100 350万円 左 同	3/100 350万円 左 同	3/100 350万円 左 同	4/100 住宅については3/100 56.7.1～61.6.30まで の取得に限る 420万円 左 同	4/100 左 同 420万円 左 同	4/100 左 同 420万円 左 同	
	免税点 10万円～23万円	10万円～23万円	10万円～23万円	10万円～23万円	10万円～23万円	10万円～23万円	10万円～23万円	
県たばこ消費税	本数×定率 10.3/100	10.3/100	10.3/100	10.3/100	10.3/100	10.3/100	10.3/100	
娛 楽 施 設 利 用 税	利用料金 舞踏場等 その他 10/100 利用物件 パチンコ等1台 30円～500円 ゴルフ場1回 400円～1,500円 ゴルフ練習場1回 30円～90円 ボウリング場 1レーン 1,500円～53,700円 まあじやん場1卓 200円～1,500円	10/100 400円～1,500円 30円～90円 1,500円～53,700円 200円～1,500円	10/100 400円～1,500円 30円～90円 1,500円～53,700円 200円～1,500円	10/100 30円～500円 400円～1,500円 30円～90円 1,500円～53,700円 200円～1,500円	10/100 30円～500円 400円～1,500円 30円～90円 1,500円～53,700円 200円～1,500円	10/100 30円～500円 400円～1,500円 30円～90円 1,500円～53,700円 200円～1,500円	10/100 30円～500円 400円～1,650円 40円～100円 1,500円～53,700円 200円～1,500円	10/100 30円～500円 400円～1,650円 40円～100円 1,500円～53,700円 200円～1,500円
	料理店・キャバレー・ カフェ・バー・飲食 店等 10/100 旅館宿泊 10/100 " (基礎控除) 2,000円 " (免税点) 4,000円 飲食店(免税点) 2,000円	10/100 2,000円 4,000円 2,000円	10/100 2,000円 4,000円 2,000円	10/100 2,000円 4,000円 2,000円	10/100 2,000円 4,000円 2,000円	10/100 2,000円 4,000円 2,500円 (58.1.1から) 4,000円	10/100 2,500円 5,000円 2,500円	10/100 2,500円 5,000円 2,500円
自 動 車 税	乗用車 7,000円～117,000円 トラック 6,000円～32,000円 8トンを超えるもの 1トン増すごとに 3,600円～5,000円 を加算した額 バス 11,500円～65,000円 三輪小型自動車 3,700円～5,000円	7,000円～129,000円 6,000円～35,000円 左 同 3,600円～5,500円 11,500円～72,000円 3,700円～5,500円	7,000円～129,000円 6,000円～35,000円 左 同 3,600円～5,500円 11,500円～72,000円 3,700円～5,500円	7,000円～129,000円 6,000円～35,000円 左 同 3,600円～5,500円 11,500円～72,000円 3,700円～5,500円	7,000円～129,000円 6,000円～35,000円 左 同 3,600円～5,500円 11,500円～72,000円 3,700円～5,500円	7,000円～129,000円 6,000円～35,000円 左 同 3,600円～5,500円 11,500円～72,000円 3,700円～5,500円	7,000円～129,000円 6,000円～35,000円 左 同 3,600円～5,500円 11,500円～72,000円 3,700円～5,500円	7,000円～129,000円 6,000円～35,000円 左 同 3,600円～5,500円 11,500円～72,000円 3,700円～5,500円
	試掘100アール (※石油可燃性ガス 鉱区は2/3) 180円 採掘 " 360円 砂鉱 " 180円	180円 360円 180円	180円 360円 180円	180円 360円 180円	180円 360円 180円	180円 360円 180円	180円 360円 180円	180円 400円 200円
狩 獵 者 登 録 税	3,000円～9,000円	3,000円～9,000円	3,000円～9,000円	3,000円～9,000円	3,000円～9,000円	3,000円～9,000円	3,300円～10,000円	
固 定 資 産 税	1.4/100	1.4/100	1.4/100	1.4/100	1.4/100	1.4/100	1.4/100	
自 動 車 取 得 税	自動車の取得価格 3/100 軽自動車以外の 自家用車 (49.4.1～55.3.31の 取得車) 5/100 免税点 15万円 (49.4.1～55.3.31の 取得車) 30万円	3/100 左 同 5/100 15万円 左 同 30万円	3/100 左 同 5/100 15万円 左 同 30万円	3/100 左 同 5/100 15万円 左 同 30万円	3/100 左 同 5/100 15万円 左 同 30万円	3/100 左 同 5/100 15万円 左 同 30万円	3/100 左 同 5/100 15万円 左 同 30万円	3/100 左 同 5/100 15万円 左 同 30万円
	1kℓにつき 19,500円 (51.4.1～54.5.31 までの暫定措置) 2,000円～6,000円	1kℓにつき 24,300円 (但し54.6.1～60.3.31 までの暫定措置) 2,000円～6,000円	1kℓにつき 24,300円 (但し54.6.1～60.3.31 までの暫定措置) 2,000円～6,000円	24,300円 左 同	24,300円 左 同	24,300円 左 同	24,300円 左 同	24,300円 左 同
入 猟 税	2,000円～6,000円	2,000円～6,000円	2,000円～6,000円	2,000円～6,000円	2,000円～6,000円	2,000円～6,000円	2,200円～6,500円	
核 燃 料 税	5%	5%	5%	5%	5%	5%	7%	

税目	年度	昭和59年度	昭和60年度	昭和61年度	昭和62年度	昭和63年度
県 民 税	(法人) 均等割	10,000円～750,000円	10,000円～750,000円	10,000円～750,000円	10,000円～750,000円	10,000円～750,000円
	法人税割 6.0/100(5.0/100)	6.0/100(5.0/100)	6.0/100(5.0/100)	6.0/100(5.0/100)	6.0/100(5.0/100)	6.0/100(5.0/100)
	(個人) 均等割	500円	700円	700円	700円	700円
	所得割	2/100・4/100	2/100・4/100	2/100・4/100	2/100・4/100	2/100・3/100・4/100 県民税利子割(新設) 5/100
事 業 税	(法人) 収入金課税法人	1.5/100	1.5/100	1.5/100	1.5/100	1.5/100
	特別法人所得	6/100～8/100	6/100～8/100	6/100～8/100	6/100～8/100	6/100～8/100
	その他の法人	6/100～12/100 ～12/100	6/100～12/100 ～12/100	～12/100	6/100～9/100 ～12/100	6/100～9/100 ～12/100
	3以上の都道府県に おいて事務所又は 事業所を設けて事業 を行う法人で資本 (又は出資)金額が 1,000万円以上	左 同	左 同	左 同	左 同	左 同
	(個人) 第1種事業	5/100	5/100	5/100	5/100	5/100
	第2種事業	4/100	4/100	4/100	4/100	4/100
	第3種事業	3/100～5/100	3/100～5/100	3/100～5/100	3/100～5/100	3/100～5/100
	事業主控除	220万円	240万円	240万円	240万円	240万円
	取得価格	4/100 住宅については3/100 56.7.1～64.6.30まで の取得に限る 新築住宅特例控除 420万円 住宅土地 150万円か床面積 の2倍の価格(200 平方米を限度とする)	4/100 住宅については3/100 56.7.1～64.6.30まで の取得に限る	4/100 住宅については3/100 56.7.1～64.6.30まで の取得に限る	4/100 住宅については3/100 56.7.1～64.6.30まで の取得に限る	4/100 住宅については3/100 56.7.1～64.6.30まで の取得に限る
	免税点	10万円～23万円	10万円～23万円	10万円～23万円	10万円～23万円	10万円～23万円
県 たばこ 消費 税	本数×定率	10.3/100	従価割額 8.1% 従量割額 200円	従価割額 8.1% 従量割額 200円 但し61.5.1～63.3.31 までは360円	従価割額 8.1% 従量割額 200円 但し61.5.1～64.3.31 までは360円	左 同
	利用料金	10/100	10/100	10/100	10/100	10/100
娛 楽 施 設 利 用 税	利用物件	10/100	10/100	10/100	10/100	10/100
	パチンコ等1台	40円～550円	40円～550円	40円～550円	40円～550円	40円～550円
	ゴルフ場1回	450円～1,650円	450円～1,650円	450円～1,650円	450円～1,650円	450円～1,650円
	ゴルフ練習場1回	40円～100円	40円～100円	40円～100円	40円～100円	40円～100円
	ボーリング場 1レーン	1,500円～53,700円	1,500円～53,700円	1,500円～53,700円	1,500円～53,700円	1,500円～53,700円
	まあじやん場1卓 200円～1,500円	200円～1,500円	200円～1,500円	200円～1,500円	200円～1,500円	200円～1,500円 たまつき場1卓 400円～2,500円
料 理 飲 食 等 消 費 税	料理店・キャバレー・ カフェ・バー・飲食 店等	10/100	10/100	10/100	10/100	10/100
	旅館宿泊	10/100	10/100	10/100	10/100	10/100
	”(基礎控除) 2,500円	2,500円	2,500円	2,500円	2,500円	2,500円
	”(免税点) 5,000円 飲食店(免税点) 2,500円	5,000円 2,500円	5,000円 2,500円	5,000円 2,500円	5,000円 2,500円	5,000円 2,500円
自 動 車 税	乗用車	7,500円～148,500円	7,500円～148,500円	7,500円～148,500円	7,500円～148,500円	7,500円～148,500円
	トラック	6,500円～40,500円 8トンを超えるもの 1トン増すごとに 3,800円～6,300円 を加算した額	6,500円～40,500円	6,500円～40,500円	6,500円～40,500円	6,500円～40,500円
	バス	12,000円～83,000円	12,000円～83,000円	12,000円～83,000円	12,000円～83,000円	12,000円～83,000円
鉱 区 税	三輪小型自動車	3,900円～6,000円	3,900円～6,000円	3,900円～6,000円	3,900円～6,000円	3,900円～6,000円
	試掘100ガール (※石油可燃性ガス 鉱区は2/3)	200円	左 同	左 同	左 同	左 同
	探掘 ”	400円	400円	400円	400円	400円
	砂鉱 ”	200円	200円	200円	200円	200円
狩 猟 者 登 録 税	3,300円～10,000円	3,300円～10,000円	3,300円～10,000円	3,300円～10,000円	3,300円～10,000円	
固 定 資 産 税	1.4/100	1.4/100	1.4/100	1.4/100	1.4/100	
自 動 車 取 得 税	自動車の取得価格	3/100	3/100	3/100	3/100	3/100
	軽自動車以外の 自家用車 (49.4.1～63.3.31の 取得車) 5/100 免税点 15万円 (49.4.1～63.3.31の 取得車) 30万円	(49.4.1～63.3.31の 取得車) 5/100 15万円 (49.4.1～63.3.31の 取得車) 30万円	(49.4.1～63.3.31の 取得車) 5/100 15万円 (49.4.1～63.3.31の 取得車) 30万円	(49.4.1～63.3.31の 取得車) 5/100 15万円 (49.4.1～63.3.31の 取得車) 30万円	(49.4.1～63.3.31の 取得車) 5/100 15万円 (49.4.1～63.3.31の 取得車) 30万円	(49.4.1～63.3.31の 取得車) 5/100 15万円 (49.4.1～63.3.31の 取得車) 30万円
軽 油 引 取 税	1klにつき 24,300円 (但し54.6.1～63.3.31 までの暫定措置)	24,300円 (但し54.6.1～63.3.31 までの暫定措置)	24,300円 (但し54.6.1～63.3.31 までの暫定措置)	24,300円 (但し54.6.1～63.3.31 までの暫定措置)	24,300円 (但し54.6.1～63.3.31 までの暫定措置)	
入 猟 税	2,200円～6,500円	2,200円～6,500円	2,200円～6,500円	2,200円～6,500円	2,200円～6,500円	
核 燃 料 税	7%	7%	7%	7%	7%	

税目	年度	平成元年度	平成2年度	平成3年度	平成4年度	平成5年度
県民税	(法人)均等割	10,000円 ～750,000円	10,000円 ～750,000円	10,000円 ～750,000円	10,000円 ～750,000円	10,000円 ～750,000円
	(個人)均等割	6.0/100(5.0/100)	6.0/100(5.0/100)	6.0/100(5.0/100)	5.8/100(5.0/100)	5.8/100(5.0/100)
所得割	(法人)	700円	700円	700円	700円	700円
	(個人)	2/100・4/100 (利子割)	2/100・4/100	2/100・4/100	2/100・4/100	2/100・4/100
利子割	(法人)	5/100	5/100	5/100	5/100	5/100
	(個人)	5/100	5/100	5/100	5/100	5/100
事業税	(法人)収入金課税法人	1.5/100	1.5/100	1.5/100	1.5/100	1.5/100
	特別法人所得	6/100～8/100	6/100～8/100	6/100～8/100	6/100～8/100	6/100～8/100
その他の法人	6/100～12/100	6/100～12/100	6/100～12/100	6/100～12/100	6/100～12/100	
	3以上の都道府県において事務所又は事業所を設けて事業を行う法人で資本(又は出資)金額が1,000万円以上	8/100～12/100	8/100～12/100	8/100～12/100	8/100～12/100	8/100～12/100
(個人)第1種事業	5/100	5/100	5/100	5/100	5/100	
	第2種事業	4/100	4/100	4/100	4/100	
第3種事業	3/100～5/100	3/100～5/100	3/100～5/100	3/100～5/100	3/100～5/100	
	事業主控除	240万円	240万円	240万円	240万円	270万円
不動産取得税	取得価格	4/100	4/100	4/100	4/100	4/100
	住宅については3/100 56.7.1～4.6.30までの取得に限る 新築住宅特別控除 1,000万円 住宅土地 150万円か床面積の2倍の価格(200平方メートルを限度とする) 免税点	10万円～23万円	10万円～23万円	10万円～23万円	10万円～23万円	10万円～23万円
県たばこ税	1,000本につき	1,129円	1,129円	1,129円	1,129円	1,129円
	但し、旧3級品については当分の間1,000本につき	536円				
ゴルフ場利用税	1人1日につき	350円～1,200円	350円～1,200円	350円～1,200円	350円～1,200円	350円～1,200円
特別地方消費税	税率	3/100	3/100	3/100	3/100	3/100
	免税点	料理店・飲食店等 5,000円 旅館における宿泊を伴う利用行為 10,000円 旅館における宿泊を伴わない利用行為 5,000円	5,000円	(3.7.1から) 7,500円	7,500円	7,500円
自動車税	乗用車	7,500円～111,000円	7,500円～111,000円	7,500円～111,000円	7,500円～111,000円	7,500円～111,000円
	トラック	6,500円～40,500円 8トンを超えるもの 1トン増すごとに 3,800円～6,300円 を加算した額	6,500円～40,500円	6,500円～40,500円	6,500円～40,500円	6,500円～40,500円
バス	12,000円～83,000円	12,000円～83,000円	12,000円～83,000円	12,000円～83,000円	12,000円～83,000円	
	三輪小型自動車	3,900円～6,000円	3,900円～6,000円	3,900円～6,000円	3,900円～6,000円	3,900円～6,000円
鉱区税	試験100アール (※石油可燃性ガス 鉱区は2/3)	200円	200円	200円	200円	200円
	採掘 "	400円	400円	400円	400円	400円
砂鉱 "	200円	200円	200円	200円	200円	
狩猟者登録税	3,300円～10,000円	3,300円～10,000円	3,300円～10,000円	3,300円～10,000円	3,300円～10,000円	
固定資産税	1.4/100	1.4/100	1.4/100	1.4/100	1.4/100	
自動車取得税	自動車の取得価格	3/100	3/100	3/100	3/100	3/100
	軽自動車以外の 自家用車 (49.4.1～5.3.31の 取得車) 5/100 免税点 15万円 (49.4.1～5.3.31の 取得車) 30万円	(49.4.1～5.3.31の 取得車) 5/100 (2.4.1～5.3.31の 取得車) 50万円	(49.4.1～5.3.31の 取得車) 5/100 (2.4.1～5.3.31の 取得車) 50万円	(49.4.1～5.3.31の 取得車) 5/100 (2.4.1～5.3.31の 取得車) 50万円	(49.4.1～5.3.31の 取得車) 5/100 (2.4.1～5.3.31の 取得車) 50万円	
軽油引取税	1klにつき	24,300円 (54.6.1～5.3.31 までの暫定措置)	左 同	左 同	左 同	24,300円 (54.6.1～5.11.30 までの暫定措置) 32,100円 (5.12.1～10.3.31 までの暫定措置)
入猟税	2,200円～6,500円	2,200円～6,500円	2,200円～6,500円	2,200円～6,500円	2,200円～6,500円	
核燃料税	7%	7%	7%	7%	7%	

年度	平成6年度	平成7年度	平成8年度	平成9年度
税目				
県民税	(法人) 均等割 10,000円 ～750,000円 法人税割 5.8/100(5.0/100) (個人) 均等割 700円 所得割 2/100・4/100 (利子割) 5/100	20,000円 ～800,000円 5.8/100(5.0/100) 700円 2/100・4/100 5/100	20,000円 ～800,000円 5.8/100(5.0/100) 1,000円 2/100・4/100 5/100	20,000円 ～800,000円 5.8/100(5.0/100) 1,000円 2/100・3/100 5/100
事業税	(法人) 収入金課税法人 1.5/100 特別法人所得 6/100～8/100 その他の法人 6/100～12/100 ～12/100 3以上の都道府県において 事務所又は事業所を設けて 事業を行う法人で資本(出 資)の額が1,000万円以上 8/100～12/100 (個人) 第1種事業 5/100 第2種事業 4/100 第3種事業 3/100～5/100 事業主控除 270万円	1.5/100 6/100～8/100 6/100～12/100 ～12/100 左 同 8/100～12/100 5/100 4/100 3/100～5/100 270万円	1.5/100 6/100～8/100 6/100～12/100 ～12/100 左 同 8/100～12/100 5/100 4/100 3/100～5/100 270万円	1.5/100 6/100～8/100 6/100～12/100 ～12/100 左 同 8/100～12/100 5/100 4/100 3/100～5/100 270万円
地方消費税				(創設) 25/100
不動産取得税	取得価格 4/100 住宅については3/100 56.71～7.6.30まで の取得に限る 新築住宅特別控除 1,000万円 住宅土地 150万円か床面積 の2倍の価格(200 平方米を限度とする) 免税点 10万円～23万円	4/100 住宅については3/100 57.71～10.6.30まで の取得に限る 新築住宅特別控除 1,000万円 左 同	4/100 住宅については3/100 57.71～10.6.30まで の取得に限る 1,000万円 左 同	4/100 住宅については3/100 56.71～13.6.30まで の取得に限る 1,200万円 左 同
県たばこ税	1,000本につき 1,129円	1,000本につき 1,129円	1,000本につき 1,129円	1,000本につき 692円
ゴルフ場利用税	1人1日につき 350円～1,200円	1人1日につき 350円～1,200円	1人1日につき 350円～1,200円	1人1日につき 350円～1,200円
特別地方消費税	税率 3/100 免税点 料理店・飲食店等 7,500円 旅館における宿泊を 伴う利用行為 15,000円 旅館における宿泊を 伴わない利用行為 7,500円	7,500円 15,000円 7,500円	7,500円 15,000円 7,500円	7,500円 15,000円 7,500円
自動車税	乗用車 7,500円～111,000円 トラック 6,500円～40,500円 8トンを超えるもの1トン 増すごとに3,800円～ 6,300円を加算した額 バス 12,000円～83,000円 三輪小型自動車 3,900円～6,000円	7,500円～111,000円 6,500円～40,500円 左 同 12,000円～83,000円 3,900円～6,000円	7,500円～111,000円 6,500円～40,500円 左 同 12,000円～83,000円 3,900円～6,000円	7,500円～111,000円 6,500円～40,500円 左 同 12,000円～83,000円 3,900円～6,000円
鉱区税	試掘100アール (※石油可燃性ガス 鉱区は2/3) 200円 採掘 " 400円 砂鉱 " 200円	左 同 200円 400円 200円	左 同 200円 400円 200円	左 同 200円 400円 200円
狩猟者登録税	3,300円～10,000円	3,300円～10,000円	3,300円～10,000円	3,300円～10,000円
固定資産税	1.4/100	1.4/100	1.4/100	1.4/100
自動車取得税	自動車の取得価格 3/100 軽自動車以外の 自家用車 (49.4.1～10.3.31の 取得車) 5/100 免税点 15万円 (2.4.1～15.3.31の 取得車) 50万円	3/100 (49.4.1～10.3.31の 取得車) 5/100 (2.4.1～15.3.31の 取得車) 50万円	3/100 (49.4.1～10.3.31の 取得車) 5/100 (2.4.1～15.3.31の 取得車) 50万円	3/100 (49.4.1～10.3.31の 取得車) 5/100 (2.4.1～15.3.31の 取得車) 50万円
軽油引取税	1klにつき 32,100円 (5.12.1～10.3.31 までの暫定措置)	左 同	左 同	左 同
入猟税	2,200円～6,500円	2,200円～6,500円	2,200円～6,500円	2,200円～6,500円
核燃料税	7%	7%	7%	7%

税目	年度	平成10年度	平成11年度	平成12年度
県民税	(法人)均等割	20,000円 ～800,000円	20,000円 ～800,000円	20,000円 ～800,000円
	法人税割	5.8/100(5.0/100)	5.8/100(5.0/100)	5.8/100(5.0/100)
	(個人)均等割	1,000円	1,000円	1,000円
	所得割	2/100・3/100	2/100・3/100	2/100・3/100
	(利子割)	5/100	5/100	5/100
事業者税	(法人)収入金課税法人	1.3/100	1.3/100	1.3/100
	特別法人所得	5.6/100～7.5/100	5/100～6.6/100	5/100～6.6/100
	その他の法人	5.6/100～8.4/100 ～11/100	5/100～7.3/100 ～9.6/100	5/100～7.3/100 ～9.6/100
	3以上の都道府県において事務所又は事業所を設けて事業を行う法人で資本(出資)の額が1,000万円以上	7.5/100～11/100	左 同	左 同
	(個人)第1種事業	5/100	5/100	5/100
	第2種事業	4/100	4/100	4/100
	第3種事業	3/100～5/100	3/100～5/100	3/100～5/100
	事業主控除	270万円	290万円	290万円
	地方消費税	25/100	25/100	25/100
	不動産取得税	取得価格	4/100 住宅については3/100 56.7.1～13.6.30までの取得に限る 新築住宅特例控除 1,200万円 住宅土地 150万円か床面積の2倍の価格(200平方メートルを限度とする)	4/100 住宅については3/100 56.7.1～13.6.30までの取得に限る
免税点		10万円～23万円	10万円～23万円	10万円～23万円
県たばこ税	1,000本につき	692円	1,000本につき	692円
ゴルフ場利用税	1人1日につき	350円～1,200円	1人1日につき	350円～1,200円
	税率	3/100	3/100	3/100
特別地方消費税	免税点	料理店・飲食店等 7,500円	7,500円	7,500円
	旅館における宿泊を伴う利用行為	15,000円	15,000円	15,000円
自動車税	乗用車	7,500円～111,000円	7,500円～111,000円	7,500円～111,000円
	トラック	6,500円～40,500円 8トンを超えるもの1トンを増すごとに3,800円～6,300円を加算した額	6,500円～40,500円 左 同	6,500円～40,500円 左 同
鉱区税	バス	12,000円～83,000円	12,000円～83,000円	12,000円～83,000円
	三輪小型自動車	3,900円～6,000円	3,900円～6,000円	3,900円～6,000円
	試験100アール(※石油可燃性ガス 鉱区は2/3)	200円	200円	200円
採掘 "	400円	400円	400円	
砂鉱 "	200円	200円	200円	
狩猟者登録税	3,300円～10,000円	3,300円～10,000円	3,300円～10,000円	
固定資産税	1.4/100	1.4/100	1.4/100	
自動車取得税	自動車の取得価格	3/100	3/100	3/100
	軽自動車以外の 自家用車 (49.4.1～15.3.31の取得車) 5/100 15万円 (2.4.1～15.3.31の取得車) 50万円	(49.4.1～10.3.31の取得車) 5/100 15万円 (2.4.1～15.3.31の取得車) 50万円	(49.4.1～10.3.31の取得車) 5/100 15万円 (2.4.1～15.3.31の取得車) 50万円	
軽油引取税	1klにつき	32,100円 (5.12.1～15.3.31までの暫定措置)	左 同	左 同
入猟税	2,200円～6,500円	2,200円～6,500円	2,200円～6,500円	
核燃料税	7%	7%	7%	

税目	年度	平成13年度	平成14年度	平成15年度	平成16年度
民 税	(法人)均等割	20,000円 ～800,000円	20,000円 ～800,000円	20,000円 ～800,000円	20,000円 ～800,000円
	法人税割	5.8/100(5.0/100)	5.8/100(5.0/100)	5.8/100(5.0/100)	5.8/100(5.0/100)
	(個人)均等割	1,000円	1,000円	1,000円	1,000円
	所得割	2/100・3/100	2/100・3/100	2/100・3/100	2/100・3/100
	(利子割)	5/100	5/100	5/100 (配当割) 3/100 (株式等譲渡所得割) 3/100	5/100 3/100
事 業 税	(法人)収入金課税法人	1.3/100	1.3/100	1.3/100	収入金課税法人 1.3/100
	特別法人所得	5/100～6.6/100	5/100～6.6/100	5/100～6.6/100	所得金課税法人 特別法人所得 5/100～6.6/100
	その他の法人	5/100～7.3/100 ～9.6/100	5/100～7.3/100 ～9.6/100	5/100～7.3/100 ～9.6/100	その他の法人 5/100～7.3/100 ～9.6/100
	3以上の都道府県において 事務所又は事業所を設けて 事業を行う法人で資本(出 資)の額が1,000万円以上 6.6/100～9.6/100	左 同	左 同	左 同	3以上の都道府県において 事務所又は事業所を設けて 事業を行う法人で資本(出 資)の額が1,000万円以上 6.6/100～9.6/100 外形標準課税対象法人(H16.4.1以後に開始する事業年度) 所得割 3.8/100～5.5/100 ～7.2/100
	(個人)第1種事業	5/100	5/100	5/100	付加価値割 0.48/100
	第2種事業	4/100	4/100	4/100	資本割 0.2/100
	第3種事業	3/100～5/100	3/100～5/100	3/100～5/100	5/100
	事業主控除	290万円	290万円	290万円	4/100
					3/100～5/100
					290万円
地 方 消 費 税		25/100	25/100	25/100	25/100
不 動 産 取 得 税	取得価格	4/100 住宅については3/100 56.7.1～13.6.30まで の取得に限る 新築住宅特例控除 1,200万円 住宅土地 150万円が床面積の 2倍の価格(200平 方米を限度とする)	4/100 住宅については3/100 56.7.1～13.6.30まで	3/100 15.3.31までの取得の 場合4/100 (住宅の場合3/100)	3/100 15.3.31までの取得の 場合4/100 (住宅の場合3/100)
	免税点	10万円～23万円	10万円～23万円	10万円～23万円	免税点 10万円～23万円
県 た ば こ 税	1,000本につき当分の間 868円 但し、旧3級品について は当分の間1,000本に つき 413円	1,000本につき当分の間 868円 但し、旧3級品について は当分の間1,000本に つき 413円	1,000本につき当分の間 969円 (15.7.1～)	1,000本につき当分の間 969円	
ゴ ル フ 場 利 用 税	1人1日につき 350円～1,200円	1人1日につき 350円～1,200円	350円～1,200円	350円～1,200円	
自 動 車 税	乗用車	7,500円～111,000円	7,500円～111,000円	7,500円～111,000円	7,500円～111,000円
	トラック	6,500円～40,500円 8トンを超えるもの1トン を増すごとに3,800円～ 6,300円を加算した額	6,500円～40,500円	6,500円～40,500円	6,500円～40,500円
	バス	12,000円～83,000円	12,000円～83,000円	12,000円～83,000円	12,000円～83,000円
	三輪小型自動車	3,900円～6,000円	3,900円～6,000円	3,900円～6,000円	3,900円～6,000円
釜 区 税	試掘100アール (※石油可燃性ガス 釜区は2/3)	200円	左 同	左 同	左 同
	探掘 "	400円	400円	400円	400円
	砂釜 "	200円	200円	200円	200円
狩 猟 者 登 録 税	3,300円～10,000円	3,300円～10,000円	3,300円～10,000円	-	
固 定 資 産 税	1.4/100	1.4/100	1.4/100	1.4/100	
自 動 車 取 得 税	自動車の取得価格	3/100 軽自動車以外の 自家用車 (49.4.1～15.3.31の 取得車) 5/100 免税点 15万円 (2.4.1～15.3.31の 取得車) 50万円	3/100 (49.4.1～15.3.31の 取得車) 5/100 15万円 (2.4.1～15.3.31の 取得車) 50万円	3/100 (49.4.1～20.3.31の 取得車) 5/100 15万円 (2.4.1～20.3.31の 取得車) 50万円	3/100 (49.4.1～20.3.31の 取得車) 5/100 15万円 (2.4.1～20.3.31の 取得車) 50万円
	軽油引取税	1klにつき 32,100円 (5.12.1～15.3.31 までの暫定措置)	左 同	32,100円 (5.12.1～15.3.31 までの暫定措置) 32,100円 (5.12.1～20.3.31 までの暫定措置)	32,100円 (5.12.1～20.3.31 までの暫定措置)
狩 猟 税	-	-	-	5,500円～16,500円	
入 猟 税	2,200円～6,500円	2,200円～6,500円	2,200円～6,500円	-	
核 燃 料 税	7%	7%	価額割 10% 重量割 6,000円/kg	価額割 10% 重量割 6,000円/kg	

税目	年度	平成17年度	平成18年度	平成19年度	平成20年度
県民税	(法人)均等割	20,000円 ～800,000円	22,000円 ～880,000円 ※森林環境税10%加算	22,000円 ～880,000円 ※森林環境税10%加算	22,000円 ～880,000円 ※森林環境税10%加算
	法人税割	5.8/100(5.0/100)	5.8/100(5.0/100)	5.8/100(5.0/100)	5.8/100(5.0/100)
	(個人)均等割	1,000円	2,000円※うち森林環境税1,000円	2,000円※うち森林環境税1,000円	2,000円※うち森林環境税1,000円
	所得割	2/100・3/100	2/100・3/100	4/100	4/100
	(利子割)	5/100	5/100	5/100	5/100
	(配当割)	3/100	3/100	3/100	3/100
	(株式等譲渡所得割)	3/100	3/100	3/100	3/100
事業税	(法人)収入金課税法人	1.3/100	1.3/100	1.3/100	OH20.9.30以前に開始する 事業年度 1.3/100 OH21.10.1以後に開始する 事業年度 0.7/100
	所得金課税法人				
	特別法人所得	5/100～6.6/100	5/100～6.6/100	5/100～6.6/100	5/100～6.6/100 2.7/100～3.6/100
	その他の法人	5/100～7.3/100 ～9.6/100	5/100～7.3/100 ～9.6/100	5/100～7.3/100 ～9.6/100	5/100～7.3/100 2.7/100～4/100 ～5.3/100
	3以上の都道府県において 事務所又は事業所を設けて 事業を行う法人で資本(出 資)の額が1,000万円以上		左 同	左 同	左 同
	6.6/100～9.6/100 外形標準課税対象法人(H16.4.1以後に開始する事業年度)		6.6/100～9.6/100	6.6/100～9.6/100	6.6/100～9.6/100 3.6/100～5.3/100
	所得割	3.8/100～5.5/100 ～7.2/100	3.8/100～5.5/100 ～7.2/100	3.8/100～5.5/100 ～7.2/100	3.8/100～5.5/100 1.5/100～2.2/100 ～2.9/100
	付加価値割	0.48/100	0.48/100	0.48/100	0.48/100 0.48/100
	資本割	0.2/100	0.2/100	0.2/100	0.2/100 0.2/100
	(個人)第1種事業	5/100	5/100	5/100	5/100
	第2種事業	4/100	4/100	4/100	4/100
	第3種事業	3/100～5/100	3/100～5/100	3/100～5/100	3/100～5/100
	事業主控除	290万円	290万円	290万円	290万円
地方消費税	25/100	25/100	25/100	25/100	
不動産取得税	取得価格	土地、住宅 3/100	土地、住宅 3/100 20.3.31までの住宅以外の家屋の取得	土地、住宅 3/100 21.3.31までの住宅以外の家屋の取得 3.5/100	土地、住宅 3/100 24.3.31までの住宅以外の家屋の取得 4/100
	15.3.31までの取得の 場合4/100 (住宅の場合3/100) 新築住宅特別控除 1,200万円 住宅土地 150万円が床面積の 2倍の価格(200平 方米を限度とする)		15.3.31までの取得の 場合4/100 (住宅の場合3/100) 1,200万円 左 同	15.3.31までの取得の 場合4/100 (住宅の場合3/100) 1,200万円 左 同	15.3.31までの取得の 場合4/100 (住宅の場合3/100) 1,200万円 左 同
免税点	10万円～23万円	10万円～23万円	10万円～23万円	10万円～23万円	
県たばこ税	1,000本につき相当の間 969円 但し、旧3級品については 相当の間1,000本につき 461円	1,074円(H18.7.1～) 511円(H18.7.1～)	1,074円 511円	1,074円 511円	
	ゴルフ場利用税	1人1日につき 350円～1,200円	350円～1,200円	350円～1,200円	350円～1,200円
自動車税	乗用車	7,500円～111,000円	7,500円～111,000円	7,500円～111,000円	7,500円～111,000円
	トラック	6,500円～40,500円 8トンを超えるもの1トン を増すごとに3,800円～ 6,300円を加算した額	6,500円～40,500円 左 同	6,500円～40,500円 左 同	6,500円～40,500円 左 同
	バス	12,000円～83,000円	12,000円～83,000円	12,000円～83,000円	12,000円～83,000円
	三輪小型自動車	3,900円～6,000円	3,900円～6,000円	3,900円～6,000円	3,900円～6,000円
鉱区税	試験100アール (※石油可燃性ガス 鉱区は2/3)		左 同	左 同	左 同
	採掘 "	200円	200円	200円	200円
	砂鉱 "	400円	400円	400円	400円
		200円	200円	200円	200円
固定資産税	1.4/100	1.4/100	1.4/100	1.4/100	
自動車取得税	自動車の取得価格	3/100	自動車の取得価格 3/100	自動車の取得価格 3/100	自動車の取得価格 3/100
	軽自動車以外の自家用車 (49.4.1～20.3.31の取得車) 5/100		軽自動車以外の自家用車 (49.4.1～20.3.31の取得車) 5/100	軽自動車以外の自家用車 (49.4.1～20.3.31の取得車) 5/100	軽自動車以外の自家用車 (20.5.1～30.3.31の取得車) 5/100 (20.4.1～20.4.30の取得車) 3/100
免税点	15万円 (2.4.1～20.3.31の取得車) 50万円	15万円 (2.4.1～20.3.31の取得車) 50万円	15万円 (2.4.1～20.3.31の取得車) 50万円	15万円 (2.4.1～30.3.31の取得車) 50万円	
軽油引取税	1klにつき 32,100円 (5.12.1～20.3.31 までの暫定措置)	左 同	左 同	15,000円(※1:本則税率) 32,100円(※2:暫定税率) ※1)H20年4月1日～H20年4月30日までの間 ※2)H20年5月1日～H21年3月31日までの間	
狩猟税	5,500円～16,500円	5,500円～16,500円	5,500円～16,500円	5,500円～16,500円	
核燃料税	価額割 10% 重量割 6,000円/kg	価額割 10% 重量割 6,000円/kg	価額割 10% 重量割 8,000円/kg	価額割 10% 重量割 8,000円/kg	
産業廃棄物税	-	1トンにつき 1,000円 (自社最終処分は、1/2の重量) (1万トン超は、50/100の重量)	1トンにつき 1,000円 (自社最終処分は、1/2の重量) (1万トン超は、50/100の重量)	1トンにつき 1,000円 (自社最終処分は、1/2の重量) (1万トン超は、50/100の重量)	

税目	年度	平成21年度	平成22年度	平成23年度	平成24年度	平成25年度
県民税	(法人)均等割	22,000円 ～880,000円 ※森林環境税10%加算	22,000円 ～880,000円 ※森林環境税10%加算	22,000円 ～880,000円 ※森林環境税10%加算	22,000円 ～880,000円 ※森林環境税10%加算	22,000円 ～880,000円 ※森林環境税10%加算
	(個人)均等割	5.8/100(5.0/100)	5.8/100(5.0/100)	5.8/100(5.0/100)	5.8/100(5.0/100)	5.8/100(5.0/100)
	法人税割	2,000円※うち森林環境税1,000円	2,000円※うち森林環境税1,000円	2,000円※うち森林環境税1,000円	2,000円※うち森林環境税1,000円	2,000円※うち森林環境税1,000円
	所得割	4/100	4/100	4/100	4/100	4/100
	(利子割)	5/100	5/100	5/100	5/100	5/100
事業税	(法人)収入金課税法人	OH20.9.30以前に開始する 専業年度 1.3/100 OH21.10.1以後に開始する 専業年度 0.7/100	OH20.9.30以前に開始する 専業年度 1.3/100 OH21.10.1以後に開始する 専業年度 0.7/100	OH20.9.30以前に開始する 専業年度 1.3/100 OH21.10.1以後に開始する 専業年度 0.7/100	OH20.9.30以前に開始する 専業年度 1.3/100 OH21.10.1以後に開始する 専業年度 0.7/100	OH20.9.30以前に開始する 専業年度 1.3/100 OH21.10.1以後に開始する 専業年度 0.7/100
	(個人)均等割	5/100～6.6/100 2.7/100～3.6/100	5/100～6.6/100 2.7/100～3.6/100	5/100～6.6/100 2.7/100～3.6/100	5/100～6.6/100 2.7/100～3.6/100	5/100～6.6/100 2.7/100～3.6/100
	所得割	3.8/100～5.5/100 1.5/100～2.2/100 ～2.9/100	3.8/100～5.5/100 1.5/100～2.2/100 ～2.9/100	3.8/100～5.5/100 1.5/100～2.2/100 ～2.9/100	3.8/100～5.5/100 1.5/100～2.2/100 ～2.9/100	3.8/100～5.5/100 1.5/100～2.2/100 ～2.9/100
	付加価値割	0.48/100	0.48/100	0.48/100	0.48/100	0.48/100
	資本割	0.2/100	0.2/100	0.2/100	0.2/100	0.2/100
地方消費税	取得価格	25/100	25/100	25/100	25/100	25/100
	取得価格	25/100	25/100	25/100	25/100	25/100
	取得価格	25/100	25/100	25/100	25/100	25/100
	取得価格	25/100	25/100	25/100	25/100	25/100
	取得価格	25/100	25/100	25/100	25/100	25/100
不動産取得税	取得価格	○土地、住宅 3/100 ○住宅以外の家屋の取得 20.4.1以降 4/100 20.3.31まで 3.5/100 18.3.31まで 3/100	○土地、住宅 3/100 ○住宅以外の家屋の取得 20.4.1以降 4/100 20.3.31まで 3.5/100 18.3.31まで 3/100	○土地、住宅 3/100 ○住宅以外の家屋の取得 20.4.1以降 4/100 20.3.31まで 3.5/100 18.3.31まで 3/100	○土地、住宅 3/100 ○住宅以外の家屋の取得 20.4.1以降 4/100 20.3.31まで 3.5/100 18.3.31まで 3/100	○土地、住宅 3/100 ○住宅以外の家屋の取得 20.4.1以降 4/100 20.3.31まで 3.5/100 18.3.31まで 3/100
	取得価格	○土地、住宅 3/100 ○住宅以外の家屋の取得 20.4.1以降 4/100 20.3.31まで 3.5/100 18.3.31まで 3/100	○土地、住宅 3/100 ○住宅以外の家屋の取得 20.4.1以降 4/100 20.3.31まで 3.5/100 18.3.31まで 3/100	○土地、住宅 3/100 ○住宅以外の家屋の取得 20.4.1以降 4/100 20.3.31まで 3.5/100 18.3.31まで 3/100	○土地、住宅 3/100 ○住宅以外の家屋の取得 20.4.1以降 4/100 20.3.31まで 3.5/100 18.3.31まで 3/100	○土地、住宅 3/100 ○住宅以外の家屋の取得 20.4.1以降 4/100 20.3.31まで 3.5/100 18.3.31まで 3/100
	取得価格	○土地、住宅 3/100 ○住宅以外の家屋の取得 20.4.1以降 4/100 20.3.31まで 3.5/100 18.3.31まで 3/100	○土地、住宅 3/100 ○住宅以外の家屋の取得 20.4.1以降 4/100 20.3.31まで 3.5/100 18.3.31まで 3/100	○土地、住宅 3/100 ○住宅以外の家屋の取得 20.4.1以降 4/100 20.3.31まで 3.5/100 18.3.31まで 3/100	○土地、住宅 3/100 ○住宅以外の家屋の取得 20.4.1以降 4/100 20.3.31まで 3.5/100 18.3.31まで 3/100	○土地、住宅 3/100 ○住宅以外の家屋の取得 20.4.1以降 4/100 20.3.31まで 3.5/100 18.3.31まで 3/100
	取得価格	○土地、住宅 3/100 ○住宅以外の家屋の取得 20.4.1以降 4/100 20.3.31まで 3.5/100 18.3.31まで 3/100	○土地、住宅 3/100 ○住宅以外の家屋の取得 20.4.1以降 4/100 20.3.31まで 3.5/100 18.3.31まで 3/100	○土地、住宅 3/100 ○住宅以外の家屋の取得 20.4.1以降 4/100 20.3.31まで 3.5/100 18.3.31まで 3/100	○土地、住宅 3/100 ○住宅以外の家屋の取得 20.4.1以降 4/100 20.3.31まで 3.5/100 18.3.31まで 3/100	○土地、住宅 3/100 ○住宅以外の家屋の取得 20.4.1以降 4/100 20.3.31まで 3.5/100 18.3.31まで 3/100
	取得価格	○土地、住宅 3/100 ○住宅以外の家屋の取得 20.4.1以降 4/100 20.3.31まで 3.5/100 18.3.31まで 3/100	○土地、住宅 3/100 ○住宅以外の家屋の取得 20.4.1以降 4/100 20.3.31まで 3.5/100 18.3.31まで 3/100	○土地、住宅 3/100 ○住宅以外の家屋の取得 20.4.1以降 4/100 20.3.31まで 3.5/100 18.3.31まで 3/100	○土地、住宅 3/100 ○住宅以外の家屋の取得 20.4.1以降 4/100 20.3.31まで 3.5/100 18.3.31まで 3/100	○土地、住宅 3/100 ○住宅以外の家屋の取得 20.4.1以降 4/100 20.3.31まで 3.5/100 18.3.31まで 3/100
県たばこ税	1,000本につき当分の間	1,074円	1,074円	1,504円	1,504円	860円
	但し、旧3級品については	511円	716円	716円	716円	411円
	当分の間1,000本につき	511円	716円	716円	716円	411円
	1人1日につき	350円～1,200円	350円～1,200円	350円～1,200円	350円～1,200円	350円～1,200円
	1人1日につき	350円～1,200円	350円～1,200円	350円～1,200円	350円～1,200円	350円～1,200円
自動車税	乗用車	7,500円～111,000円	7,500円～111,000円	7,500円～111,000円	7,500円～111,000円	7,500円～111,000円
	トラック	6,500円～40,500円 8トンを超えるもの1トン を増すごとに3,800円～ 6,300円を加算した額	6,500円～40,500円 8トンを超えるもの1トン を増すごとに3,800円～ 6,300円を加算した額	6,500円～40,500円 8トンを超えるもの1トン を増すごとに3,800円～ 6,300円を加算した額	6,500円～40,500円 8トンを超えるもの1トン を増すごとに3,800円～ 6,300円を加算した額	6,500円～40,500円 8トンを超えるもの1トン を増すごとに3,800円～ 6,300円を加算した額
	バス	12,000円～83,000円	12,000円～83,000円	12,000円～83,000円	12,000円～83,000円	12,000円～83,000円
	三輪小型自動車	3,900円～6,000円	3,900円～6,000円	3,900円～6,000円	3,900円～6,000円	3,900円～6,000円
	三輪小型自動車	3,900円～6,000円	3,900円～6,000円	3,900円～6,000円	3,900円～6,000円	3,900円～6,000円
鉱区税	試験100アール	200円	200円	200円	200円	200円
	採掘 "	400円	400円	400円	400円	400円
	砂鉱 "	200円	200円	200円	200円	200円
	砂鉱 "	200円	200円	200円	200円	200円
	砂鉱 "	200円	200円	200円	200円	200円
固定資産税	1.4/100	1.4/100	1.4/100	1.4/100	1.4/100	
	1.4/100	1.4/100	1.4/100	1.4/100	1.4/100	
	1.4/100	1.4/100	1.4/100	1.4/100	1.4/100	
	1.4/100	1.4/100	1.4/100	1.4/100	1.4/100	
	1.4/100	1.4/100	1.4/100	1.4/100	1.4/100	
自動車取得税	取得価格	3/100	3/100	3/100	3/100	3/100
	取得価格	3/100	3/100	3/100	3/100	3/100
	取得価格	3/100	3/100	3/100	3/100	3/100
	取得価格	3/100	3/100	3/100	3/100	3/100
	取得価格	3/100	3/100	3/100	3/100	3/100
軽油引取税	32,100円	32,100円	32,100円	32,100円	32,100円	
	32,100円	32,100円	32,100円	32,100円	32,100円	
	32,100円	32,100円	32,100円	32,100円	32,100円	
	32,100円	32,100円	32,100円	32,100円	32,100円	
	32,100円	32,100円	32,100円	32,100円	32,100円	
狩猟税	5,500円～16,500円	5,500円～16,500円	5,500円～16,500円	5,500円～16,500円	5,500円～16,500円	
	5,500円～16,500円	5,500円～16,500円	5,500円～16,500円	5,500円～16,500円	5,500円～16,500円	
	5,500円～16,500円	5,500円～16,500円	5,500円～16,500円	5,500円～16,500円	5,500円～16,500円	
	5,500円～16,500円	5,500円～16,500円	5,500円～16,500円	5,500円～16,500円	5,500円～16,500円	
	5,500円～16,500円	5,500円～16,500円	5,500円～16,500円	5,500円～16,500円	5,500円～16,500円	
核燃料税	10%	10%	10%	10%	10%	
	10%	10%	10%	10%	10%	
	10%	10%	10%	10%	10%	
	10%	10%	10%	10%	10%	
	10%	10%	10%	10%	10%	
産業廃棄物税	1,000円	1,000円	1,000円	1,000円	1,000円	
	1,000円	1,000円	1,000円	1,000円	1,000円	
	1,000円	1,000円	1,000円	1,000円	1,000円	
	1,000円	1,000円	1,000円	1,000円	1,000円	
	1,000円	1,000円	1,000円	1,000円	1,000円	

税目	年度	平成26年度	平成27年度	平成28年度	平成29年度
県民税	(法人)	均等割 22,000円 ～880,000円 ※森林環境税10%加算 法人税割 OH26.9.30以前に開始する 事業年度 5.8/100(5.0/100)	均等割 22,000円 ～880,000円 ※森林環境税10%加算 法人税割 OH26.9.30以前に開始する 事業年度 5.8/100(5.0/100)	均等割 22,000円 ～880,000円 ※森林環境税10%加算 法人税割 OH26.9.30以前に開始する 事業年度 5.8/100(5.0/100)	均等割 22,000円 ～880,000円 ※森林環境税10%加算 法人税割 OH26.9.30以前に開始する 事業年度 5.8/100(5.0/100)
	(個人)	均等割 2,500円※うち森林環境税1,000円 所得割 4/100 利子割 5/100 配当割 5/100 株式譲渡所得割 5/100	均等割 2,500円※うち森林環境税1,000円 所得割 4/100 利子割 5/100 配当割 5/100 株式譲渡所得割 5/100	均等割 2,500円※うち森林環境税1,000円 所得割 4/100 利子割 5/100 配当割 5/100 株式譲渡所得割 5/100	均等割 2,500円※うち森林環境税1,000円 所得割 4/100 利子割 5/100 配当割 5/100 株式譲渡所得割 5/100
事業税	(法人)	収入金課税法人 OH26.9.30以前に開始する 事業年度 0.7/100 所得金課税法人 特別法人所得 2.7/100～3.6/100 3.4/100～4.6/100 その他の法人 2.7/100～4/100 3.4/100～5.1/100 ～6.7/100 3以上の都道府県において 事務所又は事業所を設けて 事業を行う法人で資本(出 資)の額が1,000万円以上 3.6/100～5.3/100 4.6/100～6.7/100 外形標準課税対象法人(H16.4.1以後に開始する事業年度) 所得割 1.5/100～2.2/100 2.2/100～3.2/100 ～2.9/100 付加価値割 0.48/100 資本割 0.2/100 0.2/100	収入金課税法人 H27.4.1～H28.3.31に開始する事業年度 0.9/100 所得金課税法人 特別法人所得 3.4/100～4.6/100 その他の法人 3.4/100～5.1/100 ～6.7/100 3以上の都道府県において 事務所又は事業所を設けて 事業を行う法人で資本(出 資)の額が1,000万円以上 4.6/100～6.7/100 外形標準課税対象法人(H16.4.1以後に開始する事業年度) 所得割 1.6/100～2.3/100 ～3.1/100 付加価値割 0.72/100 資本割 0.3/100	収入金課税法人 H28.4.1～H29.3.31に開始する事業年度 0.9/100 所得金課税法人 特別法人所得 3.4/100～4.6/100 その他の法人 3.4/100～5.1/100 ～6.7/100 3以上の都道府県において 事務所又は事業所を設けて 事業を行う法人で資本(出 資)の額が1,000万円以上 4.6/100～6.7/100 外形標準課税対象法人(H16.4.1以後に開始する事業年度) 所得割 0.3/100～0.5/100 ～0.7/100 付加価値割 1.2/100 資本割 0.5/100	収入金課税法人 H28.4.1～H29.3.31に開始する事業年度 0.9/100 所得金課税法人 特別法人所得 3.4/100～4.6/100 その他の法人 3.4/100～5.1/100 ～6.7/100 3以上の都道府県において 事務所又は事業所を設けて 事業を行う法人で資本(出 資)の額が1,000万円以上 4.6/100～6.7/100 外形標準課税対象法人(H16.4.1以後に開始する事業年度) 所得割 0.3/100～0.5/100 ～0.7/100 付加価値割 1.2/100 資本割 0.5/100
	(個人)	第1種事業 5/100 第2種事業 4/100 第3種事業 3/100～5/100 事業主控除 290万円	第1種事業 5/100 第2種事業 4/100 第3種事業 3/100～5/100 事業主控除 290万円	第1種事業 5/100 第2種事業 4/100 第3種事業 3/100～5/100 事業主控除 290万円	第1種事業 5/100 第2種事業 4/100 第3種事業 3/100～5/100 事業主控除 290万円
地方消費税		17/63	17/63	17/63	17/63
不動産取得税	取得価格	○土地、住宅 3/100 ○住宅以外の家屋の取得 20.4.1以降 4/100 20.3.31まで 3.5/100 18.3.31まで 3/100 新築住宅特例控除 1,200万円 150万円が床面積の 2倍の価格(200平 方米を限度とする) 免税点 10万円～23万円	取得価格 ○土地、住宅 3/100 ○住宅以外の家屋の取得 20.4.1以降 4/100 20.3.31まで 3.5/100 18.3.31まで 3/100 新築住宅特例控除 1,200万円 150万円が床面積の 2倍の価格(200平 方米を限度とする) 免税点 10万円～23万円	取得価格 ○土地、住宅 3/100 ○住宅以外の家屋の取得 20.4.1以降 4/100 20.3.31まで 3.5/100 18.3.31まで 3/100 新築住宅特例控除 1,200万円 150万円が床面積の 2倍の価格(200平 方米を限度とする) 免税点 10万円～23万円	取得価格 ○土地、住宅 3/100 ○住宅以外の家屋の取得 20.4.1以降 4/100 20.3.31まで 3.5/100 18.3.31まで 3/100 新築住宅特例控除 1,200万円 150万円が床面積の 2倍の価格(200平 方米を限度とする) 免税点 10万円～23万円
	免税点	10万円～23万円	10万円～23万円	10万円～23万円	10万円～23万円
県たばこ税	1,000本につき 860円 但し、旧3級品については 当分の間1,000本につき 411円	1,000本につき 860円 但し、旧3級品については 当分の間1,000本につき 411円	1,000本につき 860円 但し、旧3級品については 当分の間1,000本につき 481円	1,000本につき 860円 但し、旧3級品については 当分の間1,000本につき 551円	
	1人1日につき 350円～1,200円	1人1日につき 350円～1,200円	1人1日につき 350円～1,200円	1人1日につき 350円～1,200円	
自動車税	乗用車 7,500円～111,000円 トラック 6,500円～40,500円 8トンを超えるもの1トン を増すごとに4,700円～ 6,300円を加算した額 バス 12,000円～83,000円 三輪小型自動車 4,500円～6,000円	乗用車 7,500円～111,000円 トラック 6,500円～40,500円 8トンを超えるもの1トン を増すごとに4,700円～ 6,300円を加算した額 バス 12,000円～83,000円 三輪小型自動車 4,500円～6,000円	乗用車 7,500円～111,000円 トラック 6,500円～40,500円 8トンを超えるもの1トン を増すごとに4,700円～ 6,300円を加算した額 バス 12,000円～83,000円 三輪小型自動車 4,500円～6,000円	乗用車 7,500円～111,000円 トラック 6,500円～40,500円 8トンを超えるもの1トン を増すごとに4,700円～ 6,300円を加算した額 バス 12,000円～83,000円 三輪小型自動車 4,500円～6,000円	
	試験100アール (※石油可燃性ガス 鉱区は2/3) 採掘 " 200円 砂鉱 " 400円 砂鉱 " 200円	試験100アール (※石油可燃性ガス 鉱区は2/3) 採掘 " 200円 砂鉱 " 400円 砂鉱 " 200円	試験100アール (※石油可燃性ガス 鉱区は2/3) 採掘 " 200円 砂鉱 " 400円 砂鉱 " 200円	試験100アール (※石油可燃性ガス 鉱区は2/3) 採掘 " 200円 砂鉱 " 400円 砂鉱 " 200円	
固定資産税	1.4/100	1.4/100	1.4/100	1.4/100	
自動車取得税	自動車の取得価格 3/100 営業用の自動車及び軽自動車 2/100 免税点 15万円 (2.4.1～30.3.31の取得車) 50万円	自動車の取得価格 3/100 営業用の自動車及び軽自動車 2/100 免税点 15万円 (2.4.1～30.3.31の取得車) 50万円	自動車の取得価格 3/100 営業用の自動車及び軽自動車 2/100 免税点 15万円 (2.4.1～30.3.31の取得車) 50万円	自動車の取得価格 3/100 営業用の自動車及び軽自動車 2/100 免税点 15万円 (2.4.1～30.3.31の取得車) 50万円	
	1klにつき当分の間 32.100円 5,500円～16,500円	1klにつき当分の間 32.100円 5,500円～16,500円	1klにつき当分の間 32.100円 5,500円～16,500円	1klにつき当分の間 32.100円 5,500円～16,500円	
狩猟税	(平成24年度で廃止)	(平成24年度で廃止)	(平成24年度で廃止)	(平成24年度で廃止)	
炭料税	(平成24年度で廃止)	(平成24年度で廃止)	(平成24年度で廃止)	(平成24年度で廃止)	
産業廃棄物税	1トンにつき 1,000円 (自社最終処分は、1/2の重量) (1万トン超は、50/100の重量)	1トンにつき 1,000円 (自社最終処分は、1/2の重量) (1万トン超は、50/100の重量)	1トンにつき 1,000円 (自社最終処分は、1/2の重量) (1万トン超は、50/100の重量)	1トンにつき 1,000円 (自社最終処分は、1/2の重量) (1万トン超は、50/100の重量)	

3 徴税費の状況

(単位:千円)

区 分		平成20年度	平成21年度	平成22年度	平成23年度	平成24年度	
税 収 入	予 算 額 イ	234,596,175	195,644,955	176,328,000	168,967,617	185,961,697	
	調 定 額 ロ	239,904,583	201,541,011	184,041,497	176,487,426	191,964,820	
	収 入 額 ハ	234,740,655	195,927,075	177,503,734	170,021,768	186,418,435	
徴 件 費 税 費 取 扱 費 等	職 員 給	1,082,541	1,075,203	1,047,766	1,046,888	973,295	
	諸手当	超 過 勤 務 手 当	72,673	56,400	58,651	49,053	60,165
		税 務 手 当	52,815	57,530	53,332	49,571	48,432
		そ の 他 の 手 当	571,814	550,239	520,947	511,032	463,099
		小 計	697,302	664,169	632,930	609,656	571,696
	そ の 他 の 人 件 費	398,299	373,393	405,225	414,616	359,928	
	計 A	2,178,142	2,112,765	2,085,921	2,071,160	1,904,919	
	旅 費 B	7,938	6,566	4,657	2,216	4,335	
	需 用 費	需 用 費	81,541	86,393	84,666	82,293	77,437
		通 信 運 搬 費	100,559	101,857	98,692	93,492	93,528
		備 品 費	0	0	0	0	5
		そ の 他	481,118	230,438	215,181	214,881	282,624
	計 C	663,218	418,688	398,539	390,666	453,594	
	徴 収	県民税 納 税 通 知 書 の 数 分	3,838,367	3,329,677	3,092,558	2,753,004	2,607,090
		の 徴 収 払 込 金 額 分	49,734	13,185	8,824	5,192	4,583
取 扱 費 そ の 他		670,896	91,305	110,823	86,444	258,677	
小 計		4,558,997	3,434,167	3,212,205	2,844,640	2,870,350	
費 取	地 方 消 費 税	74,734	73,753	71,522	62,641	72,158	
	計	4,633,731	3,507,920	3,283,727	2,907,281	2,942,508	
扱 費 等	納 税 貯 蓄 組 合 補 助 金	7,993	5,685	5,061	4,155	4,225	
	特別徴収 特 別 地 方 消 費 税	0	0	0	0	0	
	義務者 ゴ ル フ 場 利 用 税	2,682	2,507	2,445	2,254	1,405	
	に対する 軽 油 引 取 税	639,334	560,049	548,445	565,299	563,189	
	交付金等 小 計	642,016	562,556	550,890	567,553	564,594	
	そ の 他	38,507	30,547	27,096	26,387	32,907	
計 D	5,322,247	4,106,708	3,866,774	3,505,376	3,544,234		
合 計 A+B+C+D	ニ	8,171,545	6,644,727	6,355,891	5,969,418	5,907,082	
税 収 入 に 対 す る 徴 税 費 の 割 合	対 予 算 額 ニ / イ	3.48	3.4	3.6	3.53	3.18	
	対 調 定 額 ニ / ロ	3.41	3.3	3.45	3.38	3.08	
	対 収 入 額 ニ / ハ	3.48	3.39	3.58	3.51	3.17	
徴 税 吏 員 数 等	吏 員	272	265	266	259	252	
	補 助 職 員 等	15	8	7	7	8	
	計 本	287	273	273	266	260	
	臨 時 職 員	4	6	15	32	42	
徴税職員1人当り徴税額	ハ / 本	817,912	717,682	650,197	639,180	716,994	
徴 税 吏 員 1 人 当 り 徴 税 費	人 件 費 (含 旅 費) A+B/本	7,617	7,763	7,658	7,795	7,343	
	物 件 費 (含 報 償 費) C+D/本	20,855	16,577	15,624	14,647	15,376	
	計 ニ / 本	28,472	24,340	23,282	22,441	22,720	
事 務 所 数	税 務 事 務 の み を 所 管 す る 事 務 所 数	0	0	0	0	0	
	税 務 事 務 を 併 せ て 所 管 す る 事 務 所 数	7	7	7	7	7	
	計	7	7	7	7	7	

(単位:千円)

区 分		平成25年度	平成26年度	平成27年度	平成28年度	平成29年度		
税 収 入	予 算 額 イ	195,163,005	207,401,692	235,434,353	238,128,420	239,956,742		
	調 定 額 ロ	200,826,322	212,657,933	240,494,239	242,762,310	244,562,911		
	取 入 額 ハ	195,427,290	207,728,008	235,830,360	238,433,836	240,317,638		
徴 件 費	職 員 給	907,260	947,407	950,542	937,642	927,378		
	諸手当	超 過 勤 務 手 当	70,285	73,458	78,583	69,949	58,885	
		税 務 手 当	48,484	50,564	50,119	50,612	49,577	
		そ の 他 の 手 当	439,825	447,253	450,342	456,237	459,510	
		小 計	558,594	571,275	579,044	576,798	567,972	
	そ の 他 の 人 件 費	345,344	350,625	341,739	343,186	343,323		
	計 A	1,811,198	1,869,307	1,871,325	1,857,626	1,838,673		
	旅 費 B	4,219	4,608	4,188	4,062	3,698		
	需 用 費	需 用 費	76,986	79,165	76,490	71,612	68,557	
		通 信 運 搬 費	93,082	93,617	93,623	88,399	89,555	
		備 品 費	0	0	0	0	4,849	
		そ の 他	235,659	299,676	503,884	270,616	286,449	
		計 C	405,727	472,458	673,997	430,627	449,410	
	徴 取 費	県民税 の徴収 取扱費	納 税 義 務 者 数 分	2,670,972	2,711,436	2,724,527	2,770,548	2,808,054
			払 込 金 額 分	3,048	2,274	1,592	1,542	1,240
そ の 他			152,246	225,886	283,512	182,712	132,306	
小 計		2,826,266	2,939,596	3,009,631	2,954,802	2,941,600		
地 方 消 費 税		67,910	85,207	116,090	119,685	139,448		
計		2,894,176	3,024,803	3,125,721	3,074,487	3,081,048		
徴 取 費 等	納 税 貯 蓄 組 合 補 助 金	納 税 貯 蓄 組 合 補 助 金	4,487	4,209	3,582	3,380	3,029	
		特 別 徴 収	0	0	0	0	0	
	義 務 者 に 対 する 交 付 金 等	特 別 地 方 消 費 税	0	0	0	0	0	
		ゴ ル フ 場 利 用 税	1,835	1,975	1,768	1,949	1,943	
		軽 油 引 取 税	584,954	581,878	598,399	609,041	602,743	
	小 計	586,789	583,853	600,167	610,990	604,686		
そ の 他	33,712	25,362	30,572	28,974	30,017			
計 D	3,519,164	3,638,227	3,760,042	3,717,831	3,718,780			
合 計 A+B+C+D	ニ	5,740,308	5,984,600	6,309,552	6,010,146	6,010,561		
税 収 入 に 対 す る 徴 税 費 の 割 合	対 予 算 額 ニ / イ	2.94	2.89	2.68	2.52	2.50		
	対 調 定 額 ニ / ロ	2.86	2.81	2.62	2.48	2.46		
	対 取 入 額 ニ / ハ	2.94	2.88	2.68	2.52	2.50		
徴 税 吏 員 数 等	吏 員	253	264	264	265	259		
	補 助 職 員 等	8	8	8	8	8		
	計 本	261	272	272	273	267		
	臨 時 職 員	44	27	15	6	13		
徴税職員1人当り徴税額	ハ / 本	748,764	763,706	867,023	873,384	900,066		
徴 税 吏 員 1 人 当 り 徴 税 費	人 件 費 (含 旅 費) A+B/ 本	6,956	6,889	6,895	6,819	6,900		
	物 件 費 (含 報 償 費) C+D/ 本	15,038	15,113	16,302	15,196	15,611		
	計 ニ / 本	21,994	22,002	23,197	22,015	22,511		
事 務 所 数	税 務 事 務 の み を 所 管 す る 事 務 所 数	0	0	0	0	0		
	税 務 事 務 を 併 せ て 所 管 す る 事 務 所 数	7	7	7	7	7		
	計	7	7	7	7	7		

4 個人県民税完納市町村に関する調

区分 年度	現年課税分・滞納繰越分完納		現年課税分完納	
	市町村数	市 町 村 名	市町村数	市 町 村 名
20	4	鮫川村(47) 檜枝岐村(44) 只見町(4) 葛尾村(1)		
21	3	鮫川村(48) 檜枝岐村(45) 只見町(5)		
22	3	鮫川村(49) 檜枝岐村(46) 只見町(6)		
23	2	鮫川村(50) 檜枝岐村(47)		
24	3	鮫川村(51) 檜枝岐村(48) 只見町(1)		
25	4	鮫川村(52) 檜枝岐村(49) 只見町(2) 葛尾村(1)	1	双葉町(1)
26	3	檜枝岐村(50) 只見町(3) 葛尾村(2)	1	昭和村(1)
27	3	檜枝岐村(51) 只見町(4) 葛尾村(3)		
28	2	檜枝岐村(52) 葛尾村(4)	1	鮫川村(1)
29	2	檜枝岐村(53) 葛尾村(5)	5	鮫川村(2) 昭和村(1) 只見町(1) 川内村(1) 双葉町(1)

(注) ()内は、完納継続年次を表す。