

平成 30 年 度

# 県 政 世 論 調 査

結 果 報 告 書

〈概要版〉

平成 30 年 11 月

福 島 県



# 目次

	頁
I 調査の概要	
1. 調査の目的 .....	1
2. 調査実施概要 .....	1
3. 調査項目 .....	1
4. 回答者の構成 .....	2
II 調査結果の解説	
1. 福島イノベーション・コースト構想について.....	5
(1) 福島イノベーション・コースト構想について知っている取り組み.....	5
(2) 福島イノベーション・コースト構想を推進するため、県に強化してほしい取り組み.....	6
2. 復興等に関する情報発信について.....	7
(1) 震災・原発事故や復興について知りたい情報.....	7
(2) 復興状況や新しい取り組みに関する情報の入力先.....	8
(3) 県の広報活動の満足度.....	9
(4) 県外に発信すべき内容.....	11
3. チャレンジふくしま県民運動について.....	12
(1) チャレンジふくしま県民運動の認知状況.....	12
(2) 心身の健康づくりに対する実践状況.....	13
4. ユニバーサルデザインについて.....	14
(1) 言葉の認知状況.....	14
(2) 導入が必要なもの.....	15
(3) 参加したい活動.....	16
5. 農林水産業について.....	17
(1) 農林水産物の購入や食生活で実践しているまたは実践したいこと.....	17
(2) 農山漁村の役割として期待すること.....	18
6. 水に関する意識について.....	19
(1) 水道の水源の認知状況.....	19
(2) 震災後、水に親しむ場所.....	20
7. 水道水の放射性物質検査について.....	21
(1) 水道水を安心して飲んでいるかの有無.....	21
(2) 今後の「水道水の放射性物質検査」について.....	22

	頁
8. 公共交通について.....	23
(1) 路線バス利用の有無.....	23
(2) 路線バスの利用目的.....	24
(3) 路線バスを利用しない理由.....	25
(4) 利用者の少ない路線バスについて.....	26
9. 地域社会の安全・安心（治安）について.....	27
(1) 現在の治安状況.....	27
(2) 治安状況が良いと思う理由.....	28
(3) 治安状況が悪いと思う理由.....	29
(4) 犯罪の発生状況や防止方法等の情報の提供手段.....	30
(5) 犯罪に関して知りたい情報.....	31
(6) 警察に強化してほしい活動.....	32
(7) 重点的に取り締まってほしい犯罪.....	34
(8) 身近に感じる不安.....	36
10. 安全で安心な県づくりについて.....	37
(1) 安全・安心の現状.....	37
11. 県総合計画について.....	39
(1) 福島県の現状.....	39

### Ⅲ 調査票様式

### Ⅳ 過去に実施した県政世論調査項目一覧

#### ●本報告書利用にあたっての注意点

1. 本文及び図表中の回答者の割合は百分比（％）で表し、小数点以下第2位を四捨五入してある。  
したがって、四捨五入の結果、個々の比率の合計が100％にならないことがある。また、複数回答の質問では、比率の合計は100％を超えることがある。
2. 図表中の「n」は回答者総数（該当者への質問の場合は該当者数）のことで、100％が何人に相当するかを示す、比率算出の基数である。

# I 調査の概要



## 1. 調査の目的

県政の課題等について県民の意識やニーズを調査し、具体的な政策形成等の基礎的な資料とする。

## 2. 調査実施概要

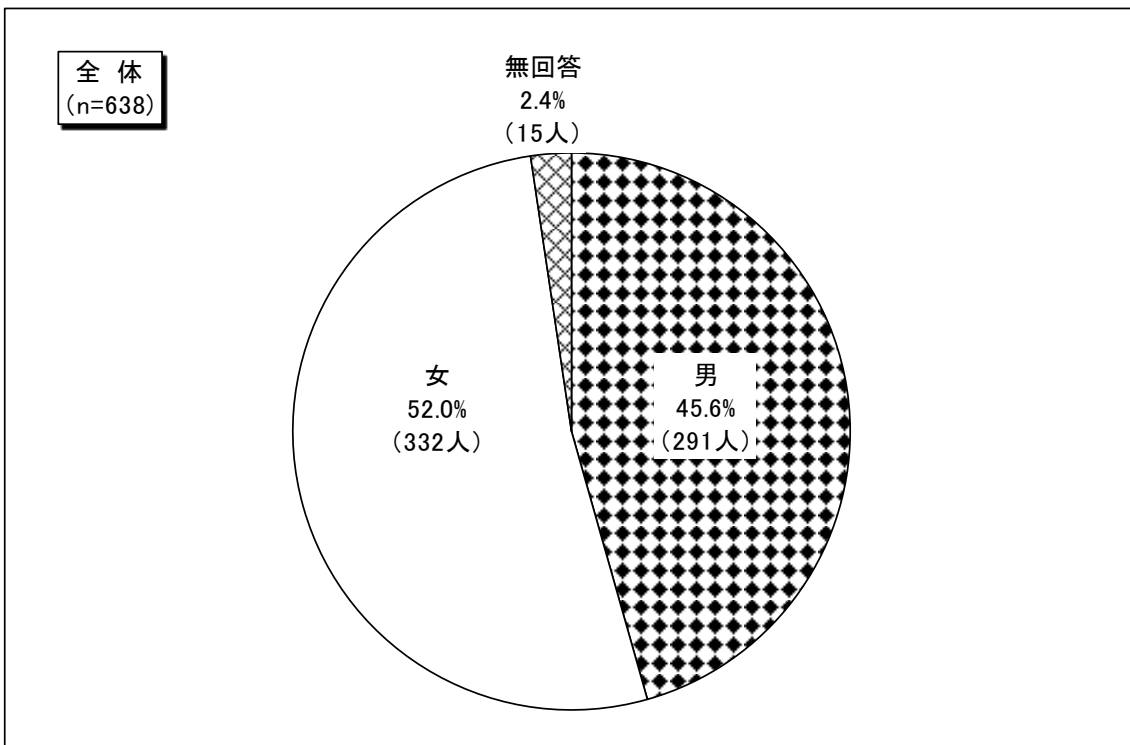
- |          |   |
|----------|---|
| (1) 調査地域 | 福島県全域（28市町村を抽出）   |
| (2) 調査対象 | 満15歳以上の男女個人   |
| (3) 標本数  | 1,300（人）  |
| (4) 抽出方法 | 層化二段無作為抽出<br>第1次抽出：「県北」「県中」「県南」「会津」「南会津」「相双」「いわき」の県内7地域をそれぞれ「総人口10万人以上の市」「総人口10万人未満の市」「郡部（町村）」の3グループに分け、各グループを1つの層とした。<br>各層の市町村別人口累積表により、等間隔に調査地点（市町村及び町丁・大字）を設定した。<br>第2次抽出：第1次抽出で得られた調査地点の住民基本台帳から、条件にあてはまる調査対象者個人を系統抽出した。 |
| (5) 基準日  | 平成30年8月1日<br>（抽出にあたっては上記年月日現在の満年齢を基準とした）  |
| (6) 調査方法 | 郵送調査（自記式アンケート）  |
| (7) 調査期間 | 平成30年8月15日～29日  |
| (8) 回収結果 | 有効回収数638（有効回収率49.1%）  |

## 3. 調査項目

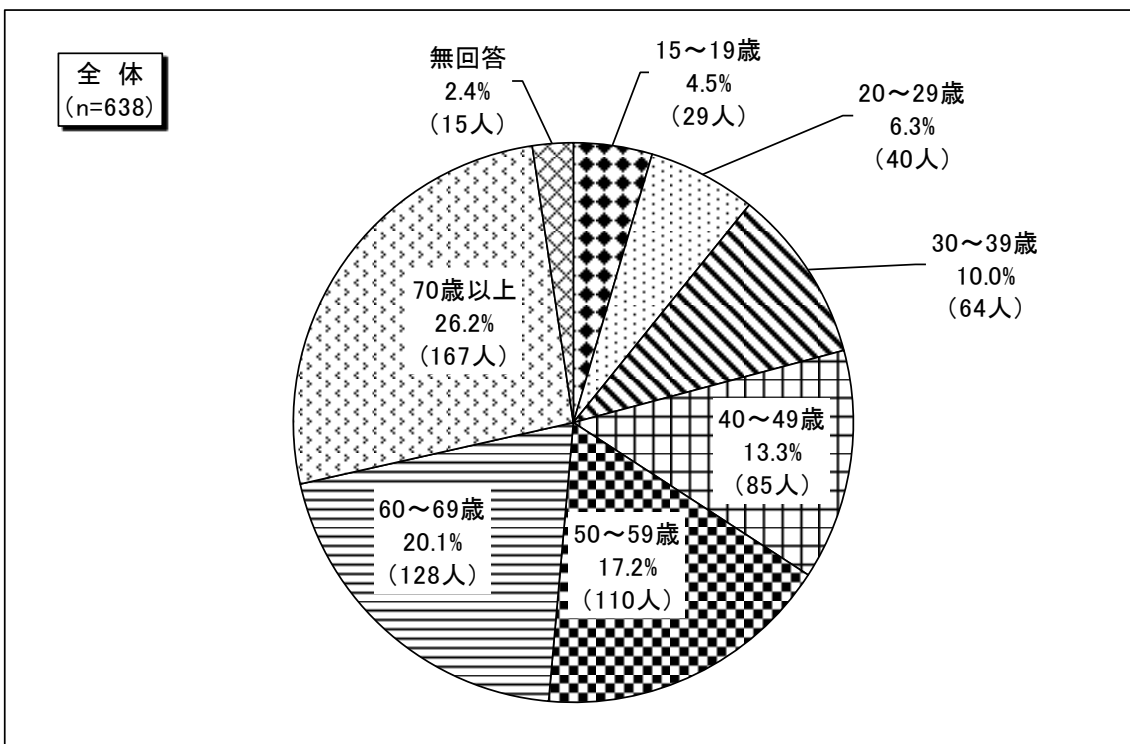
- (1) 『福島イノベーション・コースト構想』について
- (2) 『復興等に関する情報発信』について
- (3) 『チャレンジふくしま県民運動』について
- (4) 『ユニバーサルデザイン』について
- (5) 『農林水産業』について
- (6) 『水に関する意識』について
- (7) 『水道水の放射性物質検査』について
- (8) 『公共交通』について
- (9) 『地域社会の安全・安心（治安）』について
- (10) 『安全で安心な県づくり』について
- (11) 『県総合計画』について

#### 4. 回答者の構成

##### (1) 性別

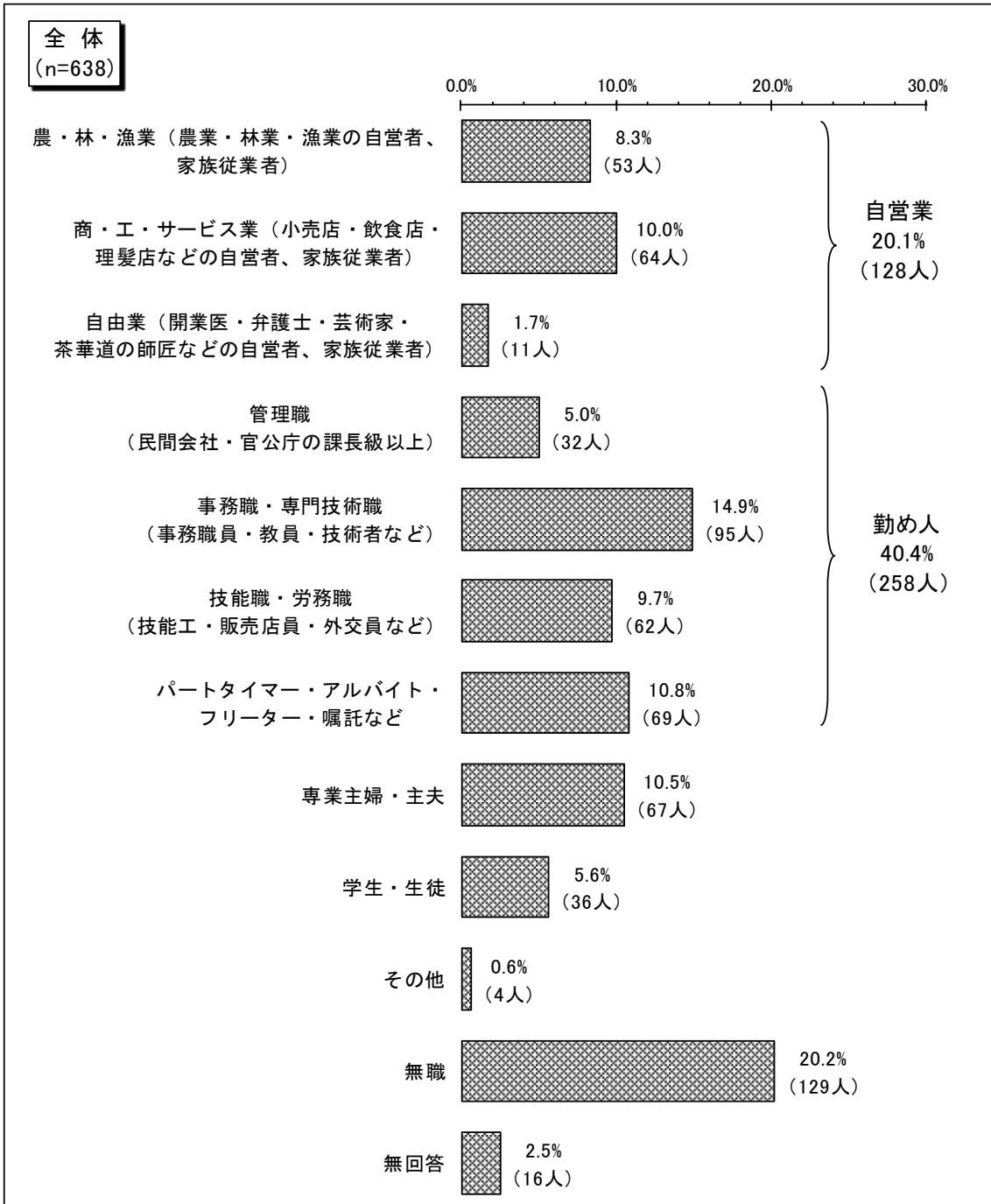


##### (2) 年齢

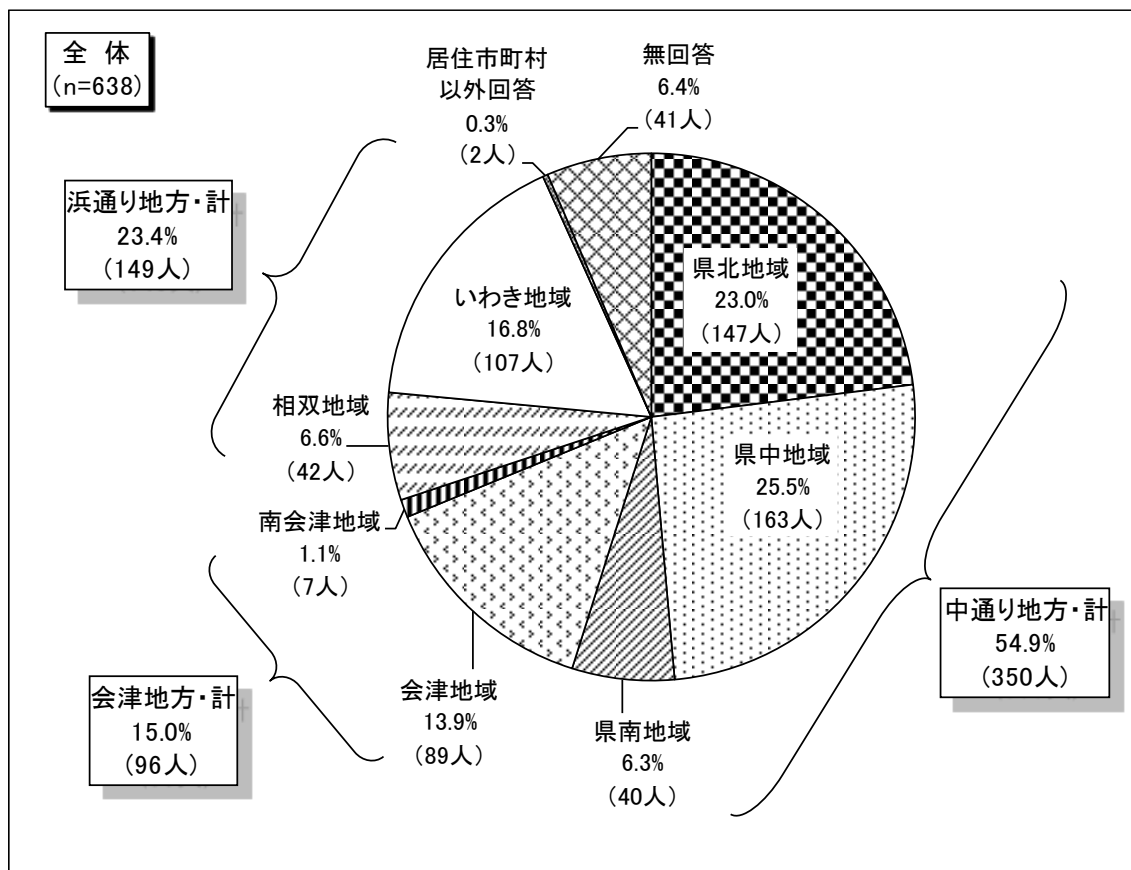




(3) 職業



(4) 居住地域



市町村別回答者数

		市町村名	回答者数 (人)	構成比 (%)
中通り 地方	県北地域	福島市	81	12.7
		二本松市	19	3.0
		伊達市	16	2.5
		本宮市	12	1.9
		国見町	12	1.9
		大玉村	7	1.1
		郡山市	103	16.1
	県中地域	須賀川市	16	2.5
		田村市	11	1.7
		石川町	10	1.6
		古殿町	13	2.0
		小野町	10	1.6
	県南地域	白河市	18	2.8
		泉崎村	10	1.6
棚倉町		5	0.8	
鮫川村		7	1.1	

		市町村名	回答者数 (人)	構成比 (%)
会津 地方	会津地域	会津若松市	45	7.1
		喜多方市	18	2.8
		磐梯町	6	0.9
		会津坂下町	11	1.7
		会津美里町	9	1.4
		A 下郷町	7	1.1
	浜通り地方	相双地域	相馬市	12
	南相馬市	13	2.0	
	富岡町	5	0.8	
	双葉町	2	0.3	
	新地町	10	1.6	
	B いわき市	107	16.8	
	居住市町村以外回答	2	0.3	
	居住市町村別無回答	41	6.4	
	全体	638	100.0	

A 南会津地域

B いわき地域