



## 活 動 報 告 書

- 活動名：もちつき会
- 日 時：平成 28 年 12 月 1 日（木） 11：25～12：55
- 天 気：晴
- 場 所：郡山市立高野小学校内 わかくさ学級教室・1 階児童玄関入り口
- 当日参加者・協力者

参加者内訳	技術指導	人数
児童		39名
小学校教諭		8名
地元農家		7名
たんぼの学校応援団		3名



### ●事前準備

前日までの準備	
実施したこと・準備したもの	参考画像
11月17日 小学校と地元農家の方との打ち合わせ  11月25日 必要物品の購入	
当日の準備	
実施したこと・準備したもの	参考画像
<ul style="list-style-type: none"> <li>・教室にブルーシートをしく。</li> <li>・廊下にブルーシートをしく。</li> <li>・ストーブを出す。</li> <li>・うす・きねを運ぶ。</li> </ul>	

●準備物一覧

準備物	参考画像
<p>学校</p> <ul style="list-style-type: none"> <li>・ブルーシート</li> <li>・はし</li> <li>・皿</li> <li>・テーブル</li> <li>・ストーブ</li> </ul> <p>地元農家</p> <ul style="list-style-type: none"> <li>・うす（2つ）</li> <li>・きね（2つ）</li> <li>・千本ぎね</li> <li>・きな粉</li> <li>・おみやげパック</li> <li>・もちを切り分ける機械</li> </ul> <p>児童</p> <ul style="list-style-type: none"> <li>・弁当</li> <li>・飲み物</li> </ul>	 

●当日の活動内容

時間	活動内容・作業や指導のコツ等	参考画像
11:25	児童 1階教室集合	 
11:26	校長先生あいさつ 「楽しくもちつきしましょう。」	
11:27	講師あいさつ（岩崎さん） 「安全にやりましょう。」	
11:28	もちつき 児童を異学年生活班（高野ファミリー）で2つに分け、教室の前後に分かれて、まずもちつきの様子を見学。	
11:45	千本ぎねを用いて児童ももちつきに参加。さらにきねつきも体験。大変さを感じる事ができた。ついたもちをきな粉にまぜた。	
11:55	高野ファミリーごとに廊下にて会食。	
12:05	児童からの御礼の言葉	
12:55	「ありがとうございました。」	

●活動の成果・効果

活動の成果	<p>児童はもちつきの大変さを実感しながら、楽しく活動できた。</p> <p>つきたてのおもちを食べ、そのおいしさを感じることができた。</p> <p>農家の先生方も一生懸命で、作業がテキパキと進んでいた。</p>
児童の感想	<p>去年もやっていたのですが、今年はとても近くでもちをついていたので、迫力がありませんでした。</p> <p>来年もあると思うので、楽しみです。</p>
小学校の感想	<p>農業の先生方に準備・作業・片付けと大変お世話になった。児童は楽しく活動し、おいしくおもちをいただきながら、農業の先生方のすばらしさを実感した。食育にもなった。</p>
地元農家の感想	<p>子どもたちが楽しく活動してくれたことで、私たちも嬉しかった。みんなで協力できたことで、安全に活動できた。子どもたちはつきたてのおもちのおいしさを感じてくれていた。</p>