



# 諸外国の州・広域自治体と 日本の都道府県人口の比較

---

2006年3月

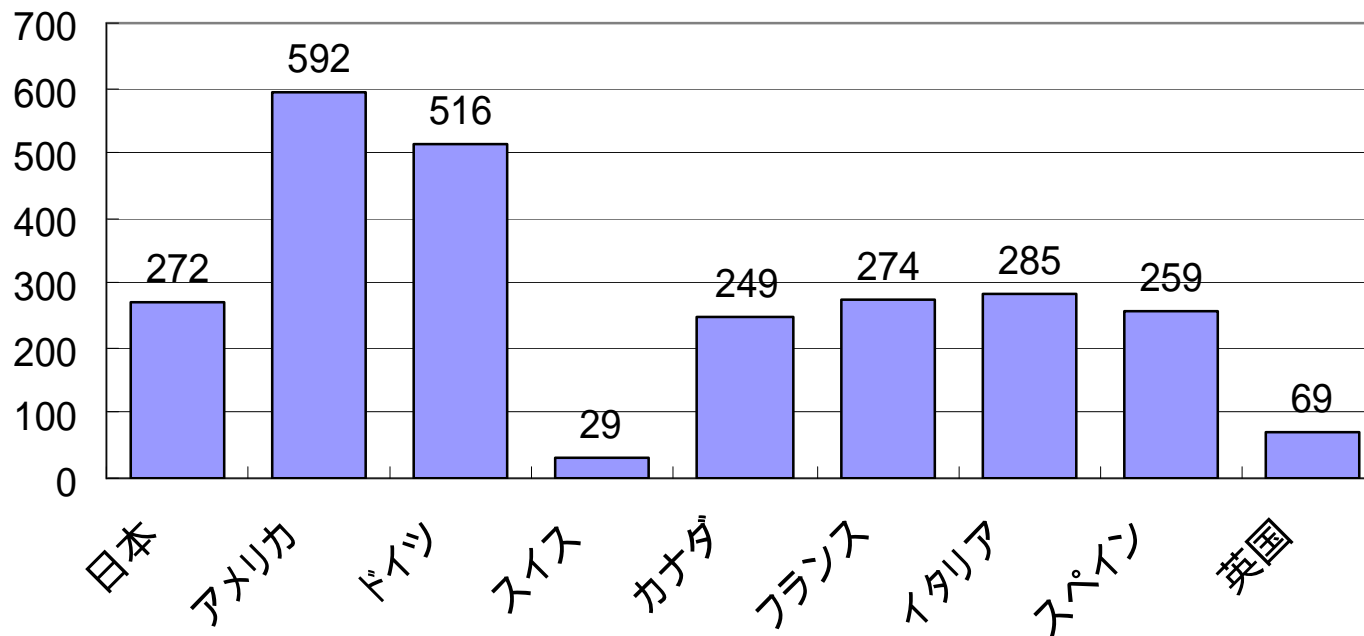
福島県行政経営グループ



# 概況

国名	州・広域自治体名	数	200万人未満数	人口		
				平均(万人)	最大(万人)	最小(万人)
日本国	都道府県	47	27	272	1,257	61
アメリカ合衆国	州	50	15	592	3,613	51
ドイツ連邦共和国	州(ラント)	16	4	516	1,808	66
スイス連邦	州(カントン)	23	23	29	127	1.5
カナダ連邦	州・準州	13	9	249	1,259	3
フランス共和国	州(レジオン)	22	11	274	1,129	27
イタリア共和国	州(レジオーネ)	20	10	285	903	12
スペイン国	自治州	17	10	259	785	30
英国(イングランド)	カウンティ	34	34	69	1,359	29

# 州等あたり人口との比較



諸外国と比較して、現在の都道府県は十分な人口規模を有している。

仮に、地制調が想定する1千万人を超える道州制を導入した場合、諸外国の規模を遥かに凌ぐ規模の自治体ができるしまう。



# 人口100万人未満の州等

				州等数	総州等数	率
日			本	7	47	14.9%
ア	メ	リ	カ	7	50	14.0%
ド	イ		ツ	1	16	6.3%
ス	イ		ス	22	23	95.7%
カ	ナ		ダ	8	13	61.5%
フ	ラ	ン	ス	2	22	9.1%
イ	タ	リ	ア	5	20	25.0%
ス	ペ	イ	ン	4	17	23.5%
英			国	28	34	82.4%



# 人口200万人未満の州等

	州等数	総州等数	率
日本	27	47	57.4%
アメリカ	15	50	30.0%
ドイツ	4	16	25.0%
スイス	23	23	100.0%
カナダ	9	13	69.2%
フランス	11	22	50.0%
イタリア	10	20	50.0%
スペイン	10	17	58.8%
英国	34	34	100.0%



# 日本の都道府県の人口分布

～100万(7)		100～200万(20)		200～500万(11)		500～1000万(8)		1000万～(1)	
鳥取県	606.9	香川県	1,012.3	栃木県	2,016.5	福岡県	5,049.1	東京都	12,570.9
島根県	742.1	和歌山県	1,036.1	群馬県	2,024.0	兵庫県	5,590.4		
高知県	796.2	富山県	1,111.6	福島県	2,091.2	北海道	5,627.4		
徳島県	810.0	宮崎県	1,153.0	岐阜県	2,107.3	千葉県	6,056.2		
福井県	821.6	秋田県	1,145.5	長野県	2,196.0	埼玉県	7,053.7		
佐賀県	866.4	石川県	1,174.0	宮城県	2,360.0	愛知県	7,254.4		
山梨県	884.5	大分県	1,209.6	新潟県	2,431.4	神奈川県	8,790.9		
		山形県	1,216.1	京都府	2,647.5	大阪府	8,817.0		
		沖縄県	1,360.8	広島県	2,876.8				
		滋賀県	1,380.3	茨城県	2,975.0				
		岩手県	1,385.0	静岡県	3,792.5				
		奈良県	1,421.4						
		青森県	1,436.6						
		愛媛県	1,467.8						
		長崎県	1,478.6						
		山口県	1,492.6						
		鹿児島県	1,753.1						
		熊本県	1,842.1						
		三重県	1,867.2						
		岡山県	1,957.1						
								日本国計	127,756.8
								平均	2,718.2


2005.1人口 単位:千人

# アメリカ合衆国の州の人口分布

～100万(7)		100～200万(8)		200～500万(14)		500～1000万(13)		1000万～(8)	
ワイオミング	509.3	ロードアイランド	1,076.2	ネバダ	2,414.8	ミネソタ	5,132.8	ミシガン	10,120.9
バーモント	623.1	ハワイ	1,275.2	ユタ	2,469.6	ウィスコンシン	5,536.2	オハイオ	11,464.0
ノースダコタ	636.7	ニューハンプシャー	1,309.9	カンザス	2,744.7	メリーランド	5,600.4	ペンシルベニア	12,429.6
アラスカ	663.7	メイン	1,321.5	アーカンソー	2,779.2	ミズーリ	5,800.3	イリノイ	12,763.4
サウスダコタ	775.9	アイダホ	1,429.1	ミシシッピ	2,921.1	アリゾナ	5,939.3	フロリダ	17,789.9
デラウェア	843.5	ネブラスカ	1,758.8	アイオワ	2,966.3	テネシー	5,963.0	ニューヨーク	19,254.6
モンタナ	935.7	ウェストバージニア	1,816.9	コネチカット	3,510.3	インディアナ	6,272.0	テキサス	22,860.0
		ニューメキシコ	1,928.4	オクラホマ	3,547.9	ワシントン	6,287.8	カリフォルニア	36,132.1
				オレゴン	3,641.1	マサチューセッツ	6,398.7		
				ケンタッキー	4,173.4	バージニア	7,567.5		
				サウスカロライナ	4,255.1	ノースカロライナ	8,683.2		
				ルイジアナ	4,523.6	ニュージャージー	8,717.9	ワシントンDC	550.5
				アラバマ	4,557.8	ジョージア	9,072.6	アメリカ計	296,410.4
				コロラド	4,665.2			平均	5,917.2

# ドイツ連邦共和国の 州(ラント)の人口分布

2004人口(単位:千人)



~100万(1)		100~200万(3)		200~500万(7)		500~1000万(2)		1000万~(3)	
ブレーメン	663.0	ザールラント	1,056.0	チューリングェン	2,355.0	ヘッセン	6,089.0	バーデン・ヴュルテンブルグ	10,717.0
		メクレンブルグ・フォアポンメルン	1,720.0	ザクセン・アンハルト	2,494.0	ニーダーザクセン	8,001.0	バイエルン	12,444.0
		ハンブルグ	1,735.0	ブランデンブルグ	2,568.0			ノルトライン・ヴェストファーレン	18,075.0
				シュレスヴィヒ・ホルスタイン	2,829.0				
				ベルリン	3,388.0				
				ラインラント・プファルツ	4,061.0				
				ザクセン	4,296.0				
								ドイツ計	82,501.0
								平均	5,155.7



# スイス連邦の州(カントン)の人口分布

2005人口 単位:千人

～ 50万 (16州 + 6半州 = 19州)		50～100万 (3州)		100～200万 (1)	
アッペンツェル・インナーガーデン半州	15.1	アールガウ	569.3	チューリッヒ	1,273.0
オブバルデン半州	33.1	ヴォー	653.8		
ウリ	35.0	ベルン	957.6		
グラルス	38.0				
ニトバルデン半州	39.9				
アッペンツェル・アウサーガーデン半州	52.8				
ジュラ	69.2				
シャフハウゼン	73.7				
ツーク	106.8				
シュヴィーツ	137.5				
ヌーシャテル	169.0				
バーゼル都市半州	186.1				
グラウビュンデン	188.0				
トゥールガウ	234.1				
ゾロトゥルン	248.1				
フリブール	254.0				
バーゼル地方半州	266.2				
ヴァレー	291.5				
ティチーノ	322.6				
ルツェルン	356.1				
ジュネーブ	430.8				
ザンクトガレン	459.9				

スイス計	7,461.2
平均(半州を1と数え)	287.0


2005人口 単位:千人

# カナダ連邦の州の人口分布

～50万(4)		50～100万(4)		100～200万(1)		200～500万(2)		500～1000万(1)		1000万～(1)	
ヌナブト準州	30.1	ニューファン ドランド	515.6	マニトバ	1,178.1	アルバータ	3,281.3	ケベック	7,616.6	オンタリオ	12,589.8
ユーコン準州	31.2	ニューブラン ズウィック	751.7			ブリティッシュ コロンビア	4,271.2				
ノースウェスト準州	43.0	ノバスコシア	938.1								
PEI(プリンス エドワードア 일랜드)	138.3	サスカチュワ ン	993.0								
										カナダ計	32,378.1
										平均	2,490.6

# フランス共和国の 州(レジオン)の人口分布

2004人口 単位:千人



~ 50万(1)		50 ~ 100万(1)		100 ~ 200万(9)		200 ~ 500万(9)		500 ~ 1000万(1)		1000万 ~ (1)	
コルシカ島	273.1	リムーザン	721.6	フランシュ=コンテ	1,138.9	ロレーヌ	2,330.5	ロレーヌ=アルプ	5,895.8	イル=ド=フランス	11,290.8
				オーヴェルニュ	1,326.4	ラングドック=ルシヨン	2,462.5				
				シャンパーニュ=アルデンヌ	1,336.3	サントル	2,481.9				
				バス=ノルマンディ	1,441.8	ミディ=ピレネー	2,701.0				
				ブルゴーニュ	1,623.3	ブルターニュ	3,020.9				
				ポワトゥー=シャラント	1,691.5	アキテーヌ	3,044.6				
				アルザス	1,793.9	ペイ=ド=ラ=ロワール	3,357.9				
				オート=ノルマンディ	1,802.4	ノール=パ=ド=カレー	4,027.7				
				ピカルディ	1,874.6	プロヴァンス=アルプ=コート=ダジュール	4,702.6				
										フランス計	60,340.0
										平均	2,742.7

# イタリア共和国の 州(レジオーネ)の人口分布

2001センサス人口 単位:千人

~ 50万(2)		50 ~ 100万(3)		100 ~ 200万(5)		200 ~ 500万(7)		500万 ~ (3)	
ヴァッレ・ダオスタ	119.5	バジリカータ	597.8	フリウリ = ヴェネツィア・ジュリア	1,183.8	カラブリア	2,011.5	ラツィオ	5,112.4
モリーゼ	320.6	ウンブリア	825.8	アブルッツォ	1,262.4	トスカーナ	3,497.8	カンパニア	5,701.9
		トレンティーノ = アルト・アディジェ	940.0	マルケ	1,470.6	エミリア = ロマーニャ	3,983.3	ロンバルディア	9,032.6
				リグーリア	1,571.8	プッリャ	4,020.7		
				サルデーニャ	1,631.9	ピエモンテ	4,214.7		
						ヴェネト	4,527.7	イタリア計	56,995.7
						シチリア	4,969.0	平均	2,849.8

2005.1人口 単位:千人

# スペイン国の州の人口分布

～50万(1)		50～100万(3)		100～200万(6)		200～500万(4)		500万～(3)	
ラ・リオハ州	301.1	カンタブリア州	562.3	アストゥリアス州	1,076.6	バスク国	2,124.8	マドリード	5,964.1
		ナバラ州	593.5	エストゥレマドゥーラ州	1,083.9	カスティーリャ・レオン州	2,510.8	カタルーニャ州	6,995.2
		バレアレス諸島	983.1	アラゴン州	1,269.0	ガリシア	2,762.2	アンダルシア州	7,849.8
				ムルシア州	1,335.8	バレンシア州	4,692.4		
				カスティーリャ・ラ・マンチャ州	1,894.7			スペイン計	44,108.5
				カナリアス諸島	1,968.3			平均	2,586.3

# 英国のカウンティの人口分布

～50万(9)		50～100万(19)		100～200万(6)	
シュロップシャー	287.9	サマーセット	512.5	ハートフォードシャー	1,041.3
ノーサンバーランド	310.8	コーンウォール	517.5	サリー	1,067.2
ベドフォードシャー	392.2	ウォーリックシャー	525.5	ランカシャー	1,152.0
ドーセット	399.9	ウスターシャー	552.0	ハンプシャー	1,253.4
ウィルトシャー	444.6	グロスターシャー	572.8	エセックス	1,330.4
バッキンガムシャー	478.6	ケンブリッジシャー	578.8	ケント	1,359.2
カンブリア	494.8	ノース・ヨークシャー	579.9		
イーストサセックス	496.7	オクスフォードシャー	619.8		
ダーラム	496.8	レスターシャー	623.9		
		ノースハンプシャー	646.7		
		リンカーンシャー	673.5		
		チェシャー	680.0		
		サフォーク	683.7		
		デボン	724.7		
		ダービーシャー	745.5		
		ノッティンガムシャー	759.7		
		ウェストサセックス	761.9		
		スタフォードシャー	812.6	英国(イングランド・カウンティ)計	23,393.3
		ノーフォーク	816.5	平均	688.0

注)イングランドのカウンティのみを集計。その上でロンドンを除く(ロンドン庁があるため)。さらに、英国ではカウンティ・ディストリクトを統合したユニタリーという自治体への再編(地方一層制)を図っているため、ユニタリーは除いている。  
 なお、イギリス全体では約6千万人、うちイングランドは約5千万人