

消防防災年報

平成 29 年 版

福 島 県

はじめに

本県に未曾有の被害をもたらした東日本大震災から7年が経ちました。本県の復興は着実に前へと進んでおりますが、今なお多くの県民の方々の避難が続いているなど、復興に向けた課題が山積しております。震災以降、幾多の災害が発生しておりますが、本県における消防防災体制は、関係各位の御努力により、着実に充実強化されてきており、県民の安全・安心の確保に重要な役割を果たしていることに対し、この場をお借りして御礼申し上げます。

近年、全国各地で様々な自然災害が発生し、昨年県内では、帰還困難区域内で発生した大規模林野火災や台風21号による大雨に見舞われるなど、県民の生命・財産を守る消防の責務と役割は一層重要となっております。

県では、これまでの災害の教訓を踏まえ、平成28年9月に県全体の危機管理拠点として、危機管理センターを開所し、危機管理の対応力をより一層高めるとともに、近年の災害対応を踏まえ、民間事業者との災害協定の締結や広域消防応援計画等の見直しを行い、災害対策の強化を図りました。今後も、県民の安全・安心の確保のため、防災体制の充実・強化に全力で取り組んでまいります。

また、地域防災力の中核となる消防団の人材確保と充実強化のため、地域全体で消防活動を応援する消防団サポート企業の募集を開始したところであり、消防団員の8割が被雇用者であることを踏まえ、県内の経済団体、事業所等に対する協力要請を引き続き実施し、消防団入団と消防団活動がしやすい環境づくりに取り組んでまいります。

本書は、県内の市町村・消防本部等からの報告に基づき、平成29年4月1日現在における消防体制、平成28年中の火災、救急・救助、災害発生の状況等について取りまとめたものです。消防防災関係者はもとより、多くの皆様方に御活用いただき、今後の消防防災施策の参考としていただければ幸いです。

平成30年3月

福島県危機管理部長 小野 和彦

目 次

《消防編》
第1 消 防 体 制	
1 消 防 組 織1
2 消 防 施 設7
第2 火 災 予 防	
1 火 災 予 防 運 動10
2 消防用設備等の規制11
第3 自主防災組織12
第4 救急・救助業務13
第5 危険物規制の状況	
1 危険物施設数の推移15
2 危険物に係る事故17
3 危険物取扱者試験の実施17
4 危険物取扱者保安講習の実施17
第6 福島県消防学校18
〈消防編資料〉	
第1-1 消防体制の現況(消防本部の組織等)20
第1-2 消防体制の現況(消防団の組織等)21
第1-3 消防体制の現況(消防ポンプ自動車等)23

第1-4	消防体制の現況(消防水利)	26
第1-5	消防体制の現況(消防吏員・消防団員の年齢構成等)	28
第1-6	消防機関の出動状況	30
第1-7	非常勤消防団員の職業構成及び就業形態別の状況	33
第1-8	平成27年度消防費財源内訳(市町村分)	35
第1-9	平成27年度消防費財源内訳(消防一部事務組合分)	37
第1-10	平成27年度消防費決算額(単独本部設置分)	37
第1-11	平成27年度消防費決算額(消防一部事務組合分)	37
第1-12	平成27年度消防費決算額(消防一部事務組合構成市町村分)	38
第1-13	消防団員報酬年額の現況	40
第2-1	平成28年月別火災総括表・出火原因別調	42
第2-2	平成28年市町村別火災状況	43
第2-3	平成28年火災による死者の発生状況	45
第2-4	平成28年中の主な火災	46
第2-5	平成28年建物火災の火元建物用途別・構造別損害状況	47
第2-6	平成28年火災種類別死傷者数	48
第2-7	平成28年建物用途別火災件数及び死傷者数	48
第2-8	平成28年年齢別・月別死者数	48
第2-9	出火原因の年次別推移	49
第2-10	火災件数と損害状況の年次別推移	50
第2-11	防火対象物の分類	51
第2-12	防火対象物数	52
第2-13	点検を要する防火対象物数	53
第2-14	消防本部別防火対象物数	54
第2-15	防火管理者選任状況	67
第2-16	消防用設備等の設置検査状況	69
第2-17	予防査察実施件数	71
第2-18	建築同意件数	72
第2-19	消防設備士試験実施状況	73
第2-20	消防設備士講習実施状況	73
第2-21	防火対象物定期点検報告制度実務状況	74
第3-1	自主防災組織状況	75

第3-2	幼年・少年消防クラブ及び女性防火クラブの概要	76
第4-1	救急業務実施体制及び救急活動状況	77
第4-2	救急出場件数年次別推移	78
第4-3	平成27年事故種別・消防本部別救急出動件数及び搬送人員	79
第4-4	平成27年事故種別・月別救急出動件数及び搬送人員	80
第5-1	数量別危険物製造所等の数(完成検査済証交付施設)	81
第5-2	消防本部別危険物製造所等の数(完成検査済証交付施設)	82
第5-3	年次別危険物製造所等の推移(完成検査済証交付施設)	83
第5-4	危険物取扱者試験実施状況	84
第5-5	危険物取扱者免状新規交付状況	84
第5-6	危険物取扱者保安講習年度別受講者数	85
第5-7	平成28年度危険物取扱者保安講習実施結果	85
第5-8	平成28年危険物施設等の事故概要	86
第6-1	消防学校教育訓練の実施状況	88

《産業保安編》

第7 高圧ガスの保安

1	高圧ガス保安法関係	89
2	液化石油ガス法関係	91
3	各種資格免状の交付実績	93
4	事故の発生状況	95

第8 電気工事の保安

1	電気工事業法関係登録等の状況	96
2	電気工事士法関係免状交付等の状況	97

第9 火薬類の保安

		98
--	--	----

《災害編》

第10 災害発生状況

- 1 平成28年災害発生状況.....100
- 2 平成28年災害年報.....101
- 3 主な災害発生件数(平成3年～平成28年)104
- 4 県内における主要災害(昭和40年～平成28年)105
- 5 平成28年度自衛隊災害派遣状況.....122

第11 防災訓練実施状況

- 1 平成28年度福島県総合防災訓練.....123
- 2 平成28年度福島県地方防災訓練.....125
- 3 平成28年度市町村総合防災訓練の実施状況.....125
- 4 平成28年度国民保護訓練.....125
- 5 平成28年度避難指示区域内における大規模火災対応訓練.....125

第12 総合情報通信ネットワーク.....126

第13 航空消防防災体制

- 1 福島県消防防災ヘリコプターの導入.....128
- 2 福島県消防防災ヘリコプターの活動内容.....128
- 3 運航体制.....129
- 4 福島県消防防災ヘリコプター「ふくしま」の諸元.....129
- 5 福島県消防防災ヘリコプターの運航状況.....131

消 防 編

第1 消防体制

1 消防組織

平成29年4月1日現在、県内には12消防本部があり、単独設置が2消防本部(福島市、いわき市)、一部事務組合による設置が10消防本部となっています。昭和49年4月1日の南会津地方広域市町村圏組合消防本部発足により、県内59市町村の常備化が達成されています。(表1-1、図1-1)

全国の常備化市町村は、1,690市町村に及び、常備化率は市町村数で98.3%(市100%、町村96.9%)に達し、人口の99.9%が常備消防によってカバーされています。〔平成29年版消防白書より〕

表1-1「消防常備化の現況」(平成29年4月1日現在)

	発足年月日	名 称	構成団体数				備 考
			市	町	村	計	
単 独	S25. 6. 1	福 島 市 消 防 本 部	1			1	H20. 7. 1 福島市・飯野町合併
	S41.10. 1	い わ き 市 消 防 本 部	1			1	
消 防 一 部 事 務 組 合	S46. 4. 1	白河地方広域市町村圏組合 消 防 本 部	1	4	4	9	H17.11.7 白河市・表郷村、大信村、東村合併
	"	喜多方地方広域市町村圏組合 消 防 本 部	1	1	1	3	H18.1.4 喜多方市・熱塩加納村・塩川町・山都町・高郷村合併
	S46. 5. 1	伊達地方消防組合消防本部	1	3		4	H18.1.1 伊達町・保原町・梁川町・霊山町・月館町合併、伊達市新設
	S47. 4. 1	相馬地方広域消防本部	2	1	1	4	H18.1.1 原町市・鹿島町・小高町合併、南相馬市新設
	"	安達地方広域行政組合消防本部	2		1	3	H17.12.1 二本松市・安達町・岩代町・東和町合併 19.1.1 本宮町・白沢村合併、本宮市新設
	"	会津若松地方広域市町村圏 整 備 組 合 消 防 本 部	1	7	2	10	H16.11.1 会津若松市・北会津村合併 H17.10.1 会津高田町・会津本郷町・新鶴村合併、会津美里町新設 H17.11.1 会津若松市・河東町合併
	S47.10. 1	双葉地方広域市町村圏組合 消 防 本 部		6	2	8	
	S48. 4. 1	須賀川地方広域消防本部	1	4	3	8	H17.4.1 須賀川市・長沼町・岩瀬村合併
	"	郡山地方広域消防組合消防本部	2	2		4	H17.3.1 滝根町・大越町・都路村・常葉町・船引町合併、田村市新設
	S49. 4. 1	南会津地方広域市町村圏組合 消 防 本 部		3	1	4	H18.3.20 田島町・館岩村・南郷村・伊南村合併、南会津町新設

県内の消防機関の設置状況及び推移は、表1-2のとおりですが、常備化が達成された今日においても、消防団員が地域の防災に果たす役割は依然として大きく、各市町村消防団の一層の充実強化が必要となっています。

表1-2「消防機関の設置状況及び推移」

区分	年次	H24. 4. 1	H25. 4. 1	H26. 4. 1	H27. 4. 1	H28. 4. 1	H29. 4. 1
消防本部数		12	12	12	12	12	12
消防署数		29	29	29	29	29	29
消防出張所数		71	71	72	72	72	72
消防団数		59	59	59	59	59	59

※東日本大震災の影響により、平成23年のデータについては未集計です。

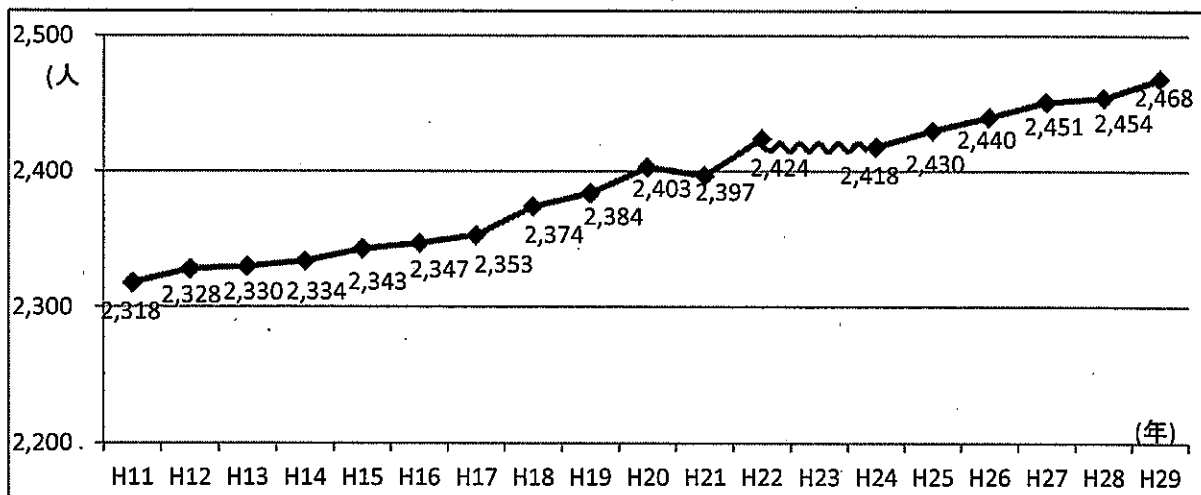
消防吏員及び消防団員の推移は、図1-2及び表1-3のとおりであり、平成29年4月1日現在、消防吏員は2,468人(対前年比14人、0.57%増)と、過去5年間で38人(1.56%)増加しています。

一方、消防団員をみると、33,456人(対前年比△342人、1.01%減)で、過去5年間で1,107人(3.20%)減少しています。これは全国的な傾向でもありますが、本県においては消防本部・署の充実強化及び消防団装備の機械化・近代化等により総合的な消防力の向上を図っています。

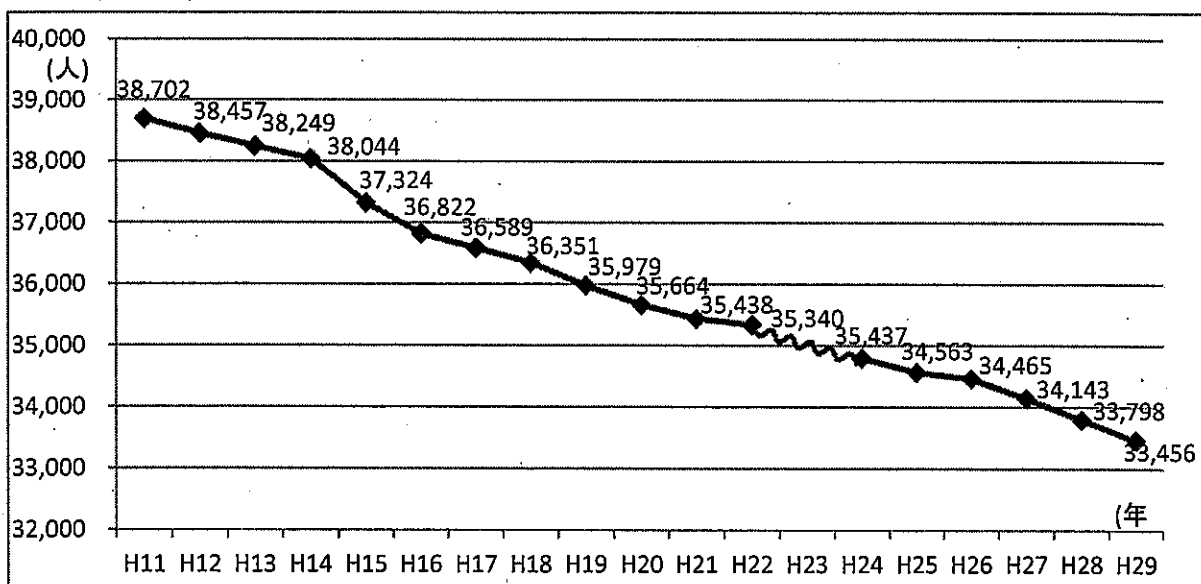
また、平成29年4月1日現在の女性消防吏員・消防団員については表1-4のとおりであり、消防吏員は前年と同数の35人、消防団員は219人となっております。

図1-2 消防吏員・消防団員の推移(毎年4月1日現在)

(1) 消防吏員



(2) 消防団員



※東日本大震災の影響により、平成23年のデータについては未集計です。

表1-3 消防機関・人員の推移

年月日	消防本部						消防団					人口 1000人 当り 団員数 (人)
	本部	署	出張所	職員			非常勤		常勤		団員数 合計 (人)	
				支員 (人)	その他 (人)	合計 (人)	団数 (団)	団員 (人)	団数 (団)	団員 (人)		
昭和25.4.1	4	4	0	100	9	109	361	56,559	1	14	56,573	27.5
26.4.1	5	5	0	149	9	158	360	56,974	2	23	56,997	27.6
27.4.1	6	6	1	168	9	177	360	57,405	2	23	57,428	27.7
28.4.1	6	6	1	171	9	180	359	57,576	2	23	57,599	27.8
29.4.1	7	7	1	198	9	207	278	57,910	3	31	57,941	27.8
30.4.1	8	8	1	230	9	239	155	55,306	3	32	55,338	26.4
31.4.1	9	9	1	254	3	257	145	54,863	3	27	54,890	26.2
32.4.1	10	10	1	270	6	276	145	53,435	3	27	53,462	25.6
33.4.1	11	11	1	307	3	310	133	52,582	3	31	52,613	25.2
34.4.1	12	12	1	351	4	355	133	51,767	2	23	51,790	24.8
35.4.1	12	12	2	360	3	363	120	51,180	2	23	51,203	25.0
36.4.1	12	12	2	361	3	364	120	50,265	2	23	50,288	24.7
37.5.31	12	12	2	394	3	397	120	49,543	3	29	49,572	24.5
38.5.31	13	13	2	424	3	427	120	48,862	3	20	48,882	24.3
39.5.31	13	13	3	458	6	464	119	48,393	2	14	48,407	24.2
40.5.31	13	13	3	460	8	468	119	47,688	2	14	47,702	24.0
41.5.31	13	13	4	487	10	497	119	47,054	3	19	47,073	23.9
42.4.1	10	14	4	540	10	550	104	46,935	6	42	46,977	23.9
43.4.1	10	14	5	563	12	575	104	46,215	9	88	46,303	23.6
44.4.1	10	14	6	614	12	626	103	46,086	9	71	46,157	23.6
45.4.1	10	14	9	670	8	678	103	45,842	10	87	45,929	23.6
46.4.1	10	14	11	703	8	711	90	45,778	10	94	45,872	23.7
47.4.1	11	15	30	990	16	1,006	90	45,357	4	47	45,404	23.2
48.4.1	11	18	52	1,276	10	1,286	90	44,921	-	-	44,921	23.0
49.4.1	12	19	65	1,504	12	1,516	90	44,615	-	-	44,615	22.9
50.4.1	12	19	65	1,613	12	1,625	90	44,026	-	-	44,026	22.6
51.4.1	12	19	69	1,621	12	1,633	90	43,127	-	-	43,127	21.7
52.4.1	12	19	70	1,679	11	1,690	90	42,688	-	-	42,688	21.3
53.4.1	12	19	72	1,747	10	1,757	90	42,236	-	-	42,236	21.0
54.4.1	12	22	72	1,809	11	1,820	90	41,556	-	-	41,556	20.5
55.4.1	12	23	70	1,844	13	1,857	90	41,089	-	-	41,089	20.2
56.4.1	12	24	70	1,873	12	1,885	90	40,945	-	-	40,945	20.0
57.4.1	12	25	70	1,915	15	1,930	90	40,779	-	-	40,779	19.9
58.4.1	12	25	72	1,922	15	1,937	90	40,699	-	-	40,699	19.8
59.4.1	12	25	72	1,927	15	1,942	90	40,587	-	-	40,587	19.7
60.4.1	12	25	70	1,931	15	1,946	90	40,494	-	-	40,494	19.6
61.4.1	12	25	70	1,930	14	1,944	90	40,371	-	-	40,371	19.4
62.4.1	12	26	70	1,929	13	1,942	90	40,213	-	-	40,213	19.2
63.4.1	12	26	70	1,938	13	1,951	90	40,156	-	-	40,156	19.1
平成元.4.1	12	29	70	1,951	14	1,965	90	40,054	-	-	40,054	19.1
2.4.1	12	29	70	1,969	12	1,981	90	39,877	-	-	39,877	18.9
3.4.1	12	29	71	1,990	12	2,002	90	39,721	-	-	39,721	18.8

年月日	消防本部						消防団					人口 1000人 当り 団員数 (人)
	本部	署	出張所	職員			非常勤		常勤		団員数 合計 (人)	
				吏員 (人)	その他 (人)	合計 (人)	団数 (団)	団員 (人)	団数 (団)	団員 (人)		
平成4.4.1	12	29	71	2036	12	2,048	90	39,643 (15)	-	-	39,643 (15)	18.7
5.4.1	12	29	71	2,119 (2)	11	2,130 (2)	90	39,582 (30)	-	-	39,582 (30)	18.6
6.4.1	12	29	73	2,174 (8)	11	2,185 (8)	90	39,518 (31)	-	-	39,518 (31)	18.6
7.4.1	12	29	72	2,208 (2)	12	2,220 (2)	90	39,348 (33)	-	-	39,348 (33)	18.4
8.4.1	12	29	72	2,258 (1)	11	2,269 (1)	90	39,146 (33)	-	-	39,146 (33)	18.3
9.4.1	12	29	71	2,036 (3)	11	2,047 (3)	90	39,033 (33)	-	-	39,033 (33)	18.2
10.4.1	12	29	71	2,307 (5)	10	2,317 (5)	90	38,930 (35)	-	-	38,930 (35)	18.2
11.4.1	12	29	70	2,318 (7)	11	2,329 (7)	90	38,702 (34)	-	-	38,702 (34)	18.2
12.4.1	12	29	70	2,328 (7)	9	2,337 (7)	90	38,457 (49)	-	-	38,457 (49)	18.0
13.4.1	12	29	70	2,330 (9)	9	2,339 (9)	90	38,249 (47)	-	-	38,249 (47)	17.9
14.4.1	12	29	71	2,334 (8)	9	2,343 (8)	90	38,044 (58)	-	-	38,044 (58)	17.9
15.4.1	12	29	71	2,343 (10)	9	2,352 (10)	90	37,324 (93)	-	-	37,324 (93)	17.6
16.4.1	12	29	71	2,347 (11)	8 (6)	2,355 (17)	90	36,822 (126)	-	-	36,822 (126)	17.4
17.4.1	12	29	72	2,353 (12)	8 (6)	2,361 (18)	83	36,589 (121)	-	-	36,589 (121)	17.4
18.4.1	12	29	72	2,374 (15)	8 (5)	2,382 (20)	68	36,351 (123)	-	-	36,351 (123)	17.3
19.4.1	12	29	72	2,384 (19)	7 (5)	2,391 (24)	67	35,979 (129)	-	-	35,979 (129)	17.2
20.4.1	12	29	72	2,403 (21)	9 (6)	2,412 (27)	60	35,664 (133)	-	-	35,664 (133)	17.2
21.4.1	12	29	72	2,397 (25)	9 (6)	2,406 (31)	59	35,437 (159)	-	-	35,437 (159)	17.2
22.4.1	12	29	72	2,424 (29)	7 (4)	2,431 (33)	59	35,340 (171)	-	-	35,340 (171)	17.2
24.4.1	12	29	71	2,418 (31)	8 (4)	2,426 (35)	59	34,799 (176)	-	-	34,799 (176)	17.7
25.4.1	12	29	71	2,430 (32)	16 (3)	2,446 (35)	59	34,563 (182)	-	-	34,563 (182)	17.7
26.4.1	12	29	72	2,440 (36)	21 (3)	2,461 (39)	59	34,465 (187)	-	-	34,465 (187)	17.8
27.4.1	12	29	72	2,451 (35)	23 (2)	2,474 (37)	59	34,143 (188)	-	-	34,143 (188)	17.5
28.4.1	12	29	72	2,454 (35)	24 (2)	2,474 (37)	59	33,798 (188)	-	-	33,798 (188)	17.3
29.4.1	12	29	72	2,468 (35)	25 (2)	2,493 (37)	59	33,456 (221)	-	-	33,456 (221)	17.2

※()内の数字は、女性の数(内数)。

※東日本大震災の影響により、平成23年のデータについては未集計です。

※平成25年の消防団員数について、平成25年消防白書に記載されている消防団員数と差異がありますが、南会津町機能別消防団員数(120人)の集計漏れがあったためです。

※平成27年の消防団員数について、平成27年消防白書に記載されている消防団員数と差異がありますが、一部の消防団員数の集計に誤りがあったためです。

表1-4 女性消防吏員及び女性消防団員の状況

(1) 女性消防吏員

消防本部名	人数(人)
福島市消防本部	2
いわき市消防本部	9
安達地方広域行政組合 消防本部	2
郡山地方広域消防組合 消防本部	8
須賀川地方広域消防本部	5
白河地方広域市町村圏組合 消防本部	2
会津若松地方広域市町村圏 整備組合消防本部	6
相馬地方広域消防本部	1
合計	35

(2) 女性消防団員

市町村名	人数(人)
福島市	23
会津若松市	4
郡山市	9
いわき市	15
白河市	1
喜多方市	4
田村市	41
南相馬市	11
伊達市	7
桑折町	20
国見町	2
川俣町	2
只見町	7
猪苗代町	4
会津坂下町	14
会津美里町	9
西郷町	7
棚倉町	3
石川町	5
古殿町	8
三春町	7
浪江町	2
新地町	13
飯館村	3
合計	221

表1-5 機能別団員の導入状況

	消防団名	団員数(人)	活動内容(概略)	設置(発足)
1	昭和村消防団	48	災害防御等	H18.4.1
2	三春町消防団	26	災害防御、消火活動、広報、ラッパ 隊等	H19.4.1
3	三島町消防団	51	災害防御、消火活動等	H21.4.1
4	小野町消防団	10	災害防御、消火活動等	H21.4.1
5	会津美里町消防団	51	災害防御、消火活動、重機操作等	H21.8.1
6	南会津町消防団	104	災害防御、消火活動等	H22.4.1
7	泉崎村消防団	43	災害防御、消火活動等	H24.12.1
8	金山町消防団	95	災害防御、消火活動等	H25.10.1
9	桑折町消防団	39	災害防御、消火活動等	H26.4.1
	(女性消防隊)	20	火災予防、避難所等	H27.11.16
10	会津若松市消防団	12	災害防御等	H28.4.1
11	塙町消防団	4	ラッパ隊	H28.4.1
12	南相馬市	116	災害防御、消火活動等	H28.12.19
13	浪江町	26	災害防御、消火活動等	H29.4.1
	合計	645		

2 消防施設

(1) 消防機械

消防機械の保有状況は表1-6のとおりです。

平成29年4月1日現在の動力消防ポンプ(消防ポンプ自動車、小型動力ポンプの総称)の充足率は、100.9%(消防本部110.2%、消防団100.2%)となっています。

表1-6 消防機械の保有状況

区分		22.4.1	24.4.1	25.4.1	26.4.1	27.4.1	28.4.1	29.4.1
消防本部・消防署	普通消防ポンプ自動車	101	99	98	96	91	99	102
	指数	100.0	98.0	97.0	95.0	90.1	98.0	101.0
	水そう付消防ポンプ自動車	49	50	49	51	49	49	49
	指数	100.0	102.0	100.0	104.1	100.0	100.0	100.0
	はしご付消防ポンプ自動車	15	13	14	14	13	13	13
	指数	100.0	86.7	93.3	93.3	86.7	86.7	86.7
	化学消防自動車	17	17	17	17	17	17	19
	指数	100.0	100.0	100.0	100.0	100.0	100.0	111.8
	救急工作車	23	23	23	23	23	23	20
	指数	100.0	100.0	100.0	100.0	100.0	100.0	87.0
救急自動車	129	129	130	130	118	132	132	
指数	100.0	100.0	100.8	100.8	91.5	102.3	102.3	
小型動力ポンプ (小型動力ポンプ付積載車を含む)	10	10	7	15	11	10	11	
指数	100.0	100.0	70.0	150.0	110.0	100.0	110.0	
消防団	普通消防ポンプ自動車	538	543	546	546	545	547	544
	指数	100.0	100.9	101.5	101.5	101.3	101.7	101.1
	水そう付消防ポンプ自動車	21	20	20	19	19	20	20
	指数	100.0	95.2	95.2	90.5	90.5	95.2	95.2
	小型動力ポンプ付積載車	1,785	1,749	1,754	1,775	1,738	1,756	1,736
指数	100.0	98.0	98.3	99.4	97.4	98.4	97.3	
小型動力ポンプ	886	935	853	851	827	827	740	
指数	100.0	105.5	96.3	96.0	93.3	93.3	83.5	
合計	普通消防ポンプ自動車	639	642	644	642	636	646	646
	指数	100.0	100.5	100.8	100.5	99.5	101.1	101.1
	水そう付消防ポンプ自動車	70	70	69	70	68	69	69
	指数	100.0	100.0	98.6	100.0	97.1	98.6	98.6
小型動力ポンプ (小型動力ポンプ付積載車を含む)	2,681	2,694	2,614	2,641	2,576	2,593	2,487	
指数	100.0	100.5	97.5	98.5	96.1	96.7	92.8	
動力消防ポンプ充足率(%)		100.0	103.1	101.2	101.6	100.9	101.9	100.9

※指数は、平成22年4月1日現在の数値を100として計算したものです。

※充足率は、次の調査の基準に対するものです。

平成22年の充足率:平成21年度消防施設設備計画実態調査の基準

平成24～26年の充足率:平成24年度消防施設整備計画実態調査の基準

平成27～29年の充足率:平成27年度消防施設整備計画実態調査の基準

※東日本大震災の影響により、平成23年のデータについては未集計です。

(2) 消防水利

消防水利(消防水利の基準に適合するもの)には、消火栓、防火水槽、井戸等の人口水利と河川、池、湖沼等の自然水利があり、消防機械とともに重要な役割を果たしており、近年、大規模地震に対する関心の高まりとともに耐震性貯水槽や防火水槽の設置促進を図りながら、これら消火栓等との適切な組合せによる水利の多元化を推進する必要があります。

平成29年4月1日現在の消火栓、防火水槽、井戸の保有状況は、表1-7のとおりです。

表1-7 消防水利の保有状況

区分		22.4.1	24.4.1	25.4.1	26.4.1	27.4.1	28.4.1	29.4.1
消火栓	公設・私設等	28,884	29,653	29,731	29,692	31,382	32,788	33,857
	指数	100.0	102.7	102.9	102.8	108.6	113.5	117.2
防火水槽	40m ³ 以上	7,518	7,643	7,601	7,640	7,779	7,805	7,807
	指数	100.0	101.7	101.1	101.6	103.5	103.8	103.8
井戸	公設・私設等	62	63	63	63	63	102	102
	指数	100.0	101.6	101.6	101.6	101.6	164.5	164.5

※指数は、平成22年4月1日現在の数値を100として計算したものです。

※東日本大震災の影響により、平成23年のデータについては未集計です。

(3) 消防施設等整備費補助事業

消防施設強化促進法(昭28法律第87号)に基づき、国ではその整備のため一般地域に対しては、補助基準額の1/3を補助し、その強化促進を図っています。また、緊急消防援助隊関係設備については、消防組織法において義務的補助金に位置づけられ、補助率は基準額の1/2とされています。

なお、平成17年度に、三位一体改革における国庫補助金の一般財源化に伴い、常備消防にかかる設備が補助対象から除外されました。県においても、同法律の趣旨をふまえた県単独の補助事業を実施していましたが、平成17年度をもって廃止となりました。

過去10年間の実績は表1-8のとおりです。

表1-8 消防施設等補助実績

事業名	年度	H19	H20	H21	H22	H23	H24	H25	H26	H27	H28
	件数	件数	件数	件数	件数	件数	件数	件数	件数	件数	件数
消防防災施設	耐震性貯水槽	13	4	4	9	2	15	11	5	4	5
	高機能消防指令センター総合整備事業	-	-	-	-	1	-	-	-	-	-
	小計	13	4	4	9	3	15	11	5	4	5
消防防災設備	救助工作車Ⅲ型	-	-	-	-	-	-	2	-	-	-
	救助工作車Ⅱ型	1	-	-	-	-	-	-	-	-	-
	救助用資機材	1	-	-	-	-	-	2	-	-	-
	高度救助用資機材	-	-	-	-	1	-	2	-	-	-
	災害対応特殊救急自動車	1	3	6	2	1	-	-	-	1	4
	高度救命処置用資機材	1	3	6	2	1	-	-	1	1	4
	災害対応特殊消防ポンプ車	-	1	-	-	-	-	-	1	-	3
	災害対応特殊水槽付消防ポンプ自動車	2	1	-	-	3	1	2	2	1	1
	災害対応特殊化学消防ポンプ自動車	-	-	-	-	-	-	-	1	-	-
	災害対応特殊屈折はしご付消防ポンプ自動車	-	-	-	1	-	1	-	-	-	-
	テロ対策用特殊救助資機材	-	-	-	-	-	-	1	-	-	-
	消防団総合整備事業	-	-	-	-	-	-	-	-	-	-
	小計	6	8	12	5	6	2	9	5	3	12
国庫補助合計	19	12	16	14	9	17	20	10	7	17	

第2 火災予防

県では火災の発生を予防するため、毎年春と秋に火災予防運動を実施し、県民に対し火災予防意識の高揚を呼びかけています。

一方、消防法により、火災を予防するため建築物の防火対策として、出火を予防する対策や延焼防止、安全避難確保のための対策が定められています。

1 火災予防運動

日常生活において、火災発生の危険性は常に存在し、火災発生原因の大部分が人為的ミスであることから、火の取扱いには常に細心の注意を払い、火災の発生を防止するよう啓発に努めるとともに、毎年春と秋に全国火災予防運動を実施しています。

◆春季全国火災予防運動期間 3月1日～3月7日

◆秋季全国火災予防運動期間 11月9日～11月15日

平成29年秋季全国火災予防運動の重点目標は次のとおりです。

【重点目標】

(1) 住宅防火対策の推進

ア 住宅用火災警報器の設置の徹底、適切な維持管理の周知及び経年劣化した住宅用火災警報器の交換の推進

イ 住宅用消火器を始めとした住宅用防災機器等の普及促進

ウ たばこ火災に係る注意喚起広報の実施

エ 防災品の周知及び普及促進

オ 消防団、女性（婦人）防火クラブ及び自主防災組織等と連携した広報・普及啓発活動の推進

カ 地域の実情に即した広報の推進

キ 高齢者等の要配慮者の把握や安全対策に重点を置いた死者発生防止対策の推進

(2) 乾燥時及び強風時の火災発生防止対策の推進

ア 延焼拡大危険性の高い地域を中心とした火災予防広報や警戒の徹底

イ 火災予防広報の実施

ウ たき火等を行う場合の消火準備及び監視の励行

エ 火気取扱いにおける注意の徹底

オ 工事等における火気管理の徹底

(3) 放火火災防止対策の推進

ア 放火火災に対する地域の対応力の向上

イ パチンコ店及び物品販売店舗における放火火災防止対策の徹底

ウ 効果的な放火火災被害の軽減対策の実施

(4) 特定防火対象物等における防火安全対策の徹底

ア 防火管理体制の充実

イ 避難施設等及び老朽化消火器を始めとする消防用設備等の維持管理の徹底

ウ 防災物品の使用の徹底及び防災製品の使用の促進

エ 防火対象物定期点検報告制度及び防災管理点検報告制度の周知徹底

オ 違反のある防火対象物に対する是正指導の推進

カ ホテル・旅館等における防火安全対策の徹底

キ 表示制度及び公表制度の取組の推進

ク 高齢者や障がい者等が入居する小規模福祉施設における防火安全対策の徹底

ケ 有床診療所・病院等における防火安全対策の徹底

コ 飲食店における防火安全対策の徹底

- サ 大規模倉庫における防火安全対策の徹底
- (5) 製品火災の発生防止に向けた取組の推進
 - 製品の適切な使用・維持管理及び製品火災に関する注意情報の周知徹底
- (6) 多数の者が集合する催しに対する火災予防指導等の徹底
 - ア 催しを主催する者に対する指導
 - イ ガソリン等の貯蔵・取扱いに対する指導
 - ウ 火気器具を使用する屋台等への指導
 - エ 照明器具の取扱いに係る指導

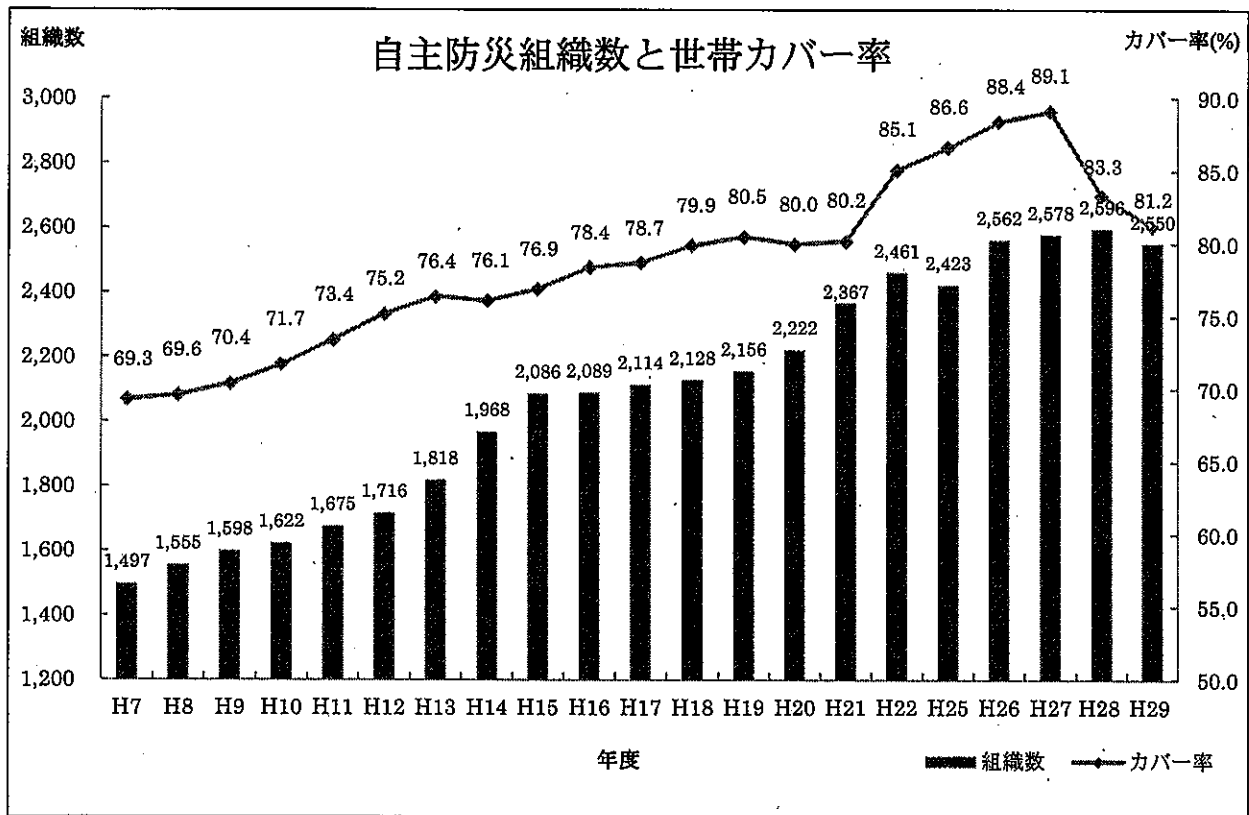
2 消防用設備等の規制

消防法令の規制を受ける防火対象物の数は、66,474カ所(平成29年3月31日現在)であり、これらの建物については、消火に必要な設備や、警報設備、避難設備等の設置が義務づけられており、設置した設備については定期的に点検を行うこととされています。

さらに、一定以上の人員を収容する防火対象物においては、防火管理者を選任し、消防計画の作成、消火、通報、避難の訓練の実施をはじめ消火活動上必要な施設の維持管理にあたっているほか、防火対象物となっている建築物において新築、増築、改修、修繕等が行われる場合には、消防機関が消防用設備等の設置についてチェックをして消防同意を与えています。

第3 自主防災組織

県、市町村、消防機関の3者が協力して、自主防災組織の育成強化を図っており、平成29年4月1日現在で、組織数は2,550団体、カバー率は80.7%（原発事故により避難している大熊町、双葉町を除くカバー率は81.2%）となっていますが、地域によって組織状況に差がみられます。



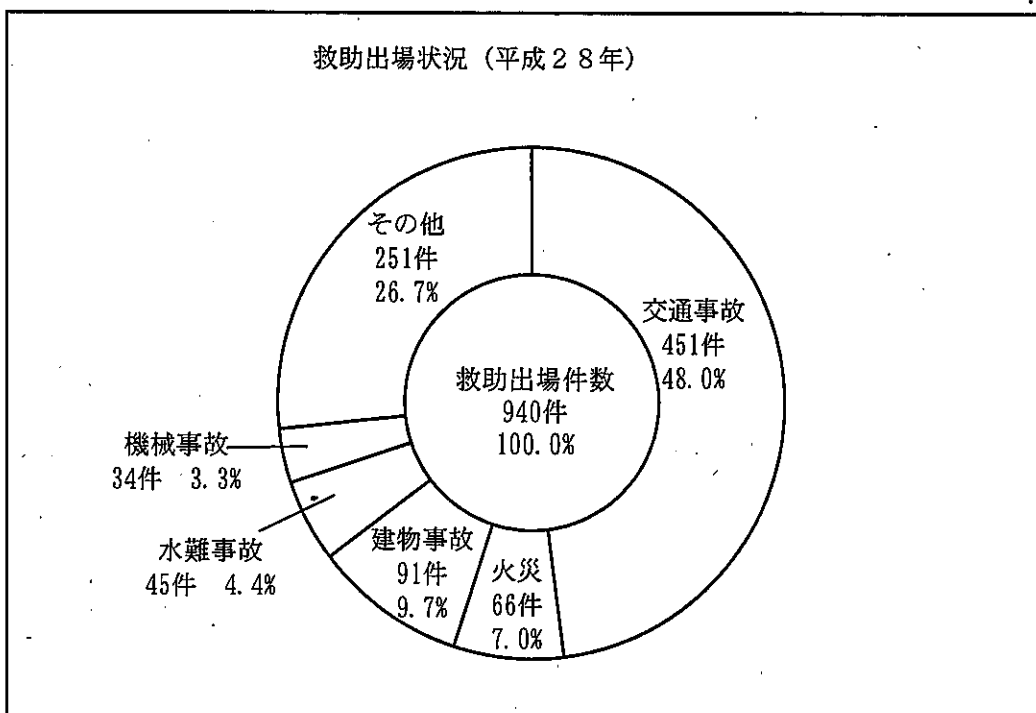
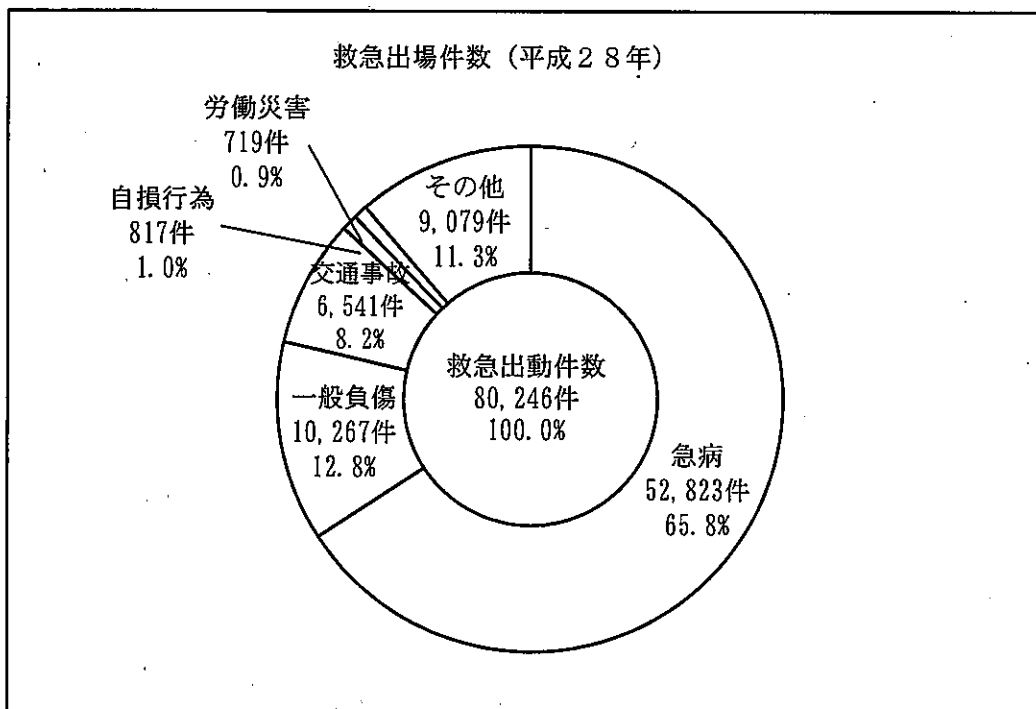
- ※ 平成23、24年度は東日本大震災の影響で正しい数値が出せないため集計していない。
- ※ 平成25～27年度のカバー率は、原発事故により避難している楢葉町、富岡町、大熊町、双葉町、浪江町、葛尾村、飯館村を除いたものを採用している。
- ※ 平成28年度のカバー率は、原発事故により避難している富岡町、大熊町、双葉町、浪江町、葛尾村、飯館村を除いたものを採用している。なお、平成28年度公表値の端数処理の誤りにより、カバー率を訂正した。（訂正前 83.2%→訂正後 83.3%）
- ※ 平成29年度のカバー率は、原発事故により避難している大熊町、双葉町を除いたものを採用している。

第4 救急・救助業務

救急業務は、県内12消防本部において132台(29.4.1現在)の救急自動車により24時間体制で実施しています。平成28年の活動状況は、80,246件出場し、74,442人を搬送しました。

救急業務の高度化については、消防本部における救急救命士の養成の推進に努めています。

救助業務は、20台(29.4.1現在)の救助工作車とその他の車輛の合わせて63台により実施しています。平成28年の活動状況は、940件出場し、526人を救助しました。



事故種別傷害程度別救急搬送状況(平成28年)

事故種別	傷害程度					
	死亡	重症	中等症	軽傷	その他	合計
急病	1,531人 3.1%	5,089人 10.4%	19,052人 38.9%	23,332人 47.6%	4人 0.0%	49,008人 100.0%
交通事故	56人 0.9%	305人 4.6%	1,102人 16.7%	5,118人 77.8%	1人 0.0%	6,582人 100.0%
一般負傷	154人 1.6%	1,111人 11.6%	2,971人 30.9%	5,366人 55.9%	2人 0.0%	9,604人 100.0%
その他	106人 1.2%	1,803人 20.2%	5,160人 57.9%	1,836人 20.6%	11人 0.1%	8,916人 100.0%
計	1,847人 2.5%	8,308人 11.2%	28,285人 38.2%	35,652人 48.1%	18人 0.0%	74,110人 100.0%

医療機関別救急搬送状況(平成28年)

救急告示医療機関 74,420人 100.0%				その他の医療機関	合計
国・公立病院	公的病院	私的病院	私的診療所		
15,754人	9,776人	47,375人	1,515人	22人	74,442人
21.2%	13.1%	63.6%	2.0%	0.0%	100.0%

収容所要時間別搬送状況(平成28年)

10分未満	10分以上 20分未満	20分以上 30分未満	30分以上 60分未満	60分以上 120分未満	120分以上	合計
9人	1,112人	12,472人	48,855人	11,472人	522人	74,442人
0.1%	1.5%	16.8%	65.6%	15.4%	0.7%	100.0%

救助活動状況(平成28年)

活動状況	火災		交通事故	水難事故	風水害等 自然災害	機械に よる事故	建物等に よる事故	その他の 事故	合計
	建物	建物以外							
出動件数	55件	11件	451件	49件	1件	32件	91件	250件	940件
救助人員	19人	1人	259人	29人	2人	11人	68人	137人	526人

第5 危険物規制の状況

産業経済の発展及び家庭生活の向上に伴い、危険物の取扱量は年々増加しており、その種類、質ともに著しく多様化しているのに伴い、これらによる災害発生の潜在的な危険性もまた増大しています。

危険物による災害を未然に防ぐためには、安全な施設による危険物の保安管理の徹底が必要であり、事故防止を目的として、県内 12 消防本部に対する危険物行政の指導を行い、また危険物取扱者に対しては危険物取扱者保安講習を実施しています。

1 危険物施設数の推移

平成 29 年 3 月 31 日現在における県内の危険物施設数は、製造所 153、貯蔵所 7,233、取扱所 3,324 で、合計 10,710 施設です。


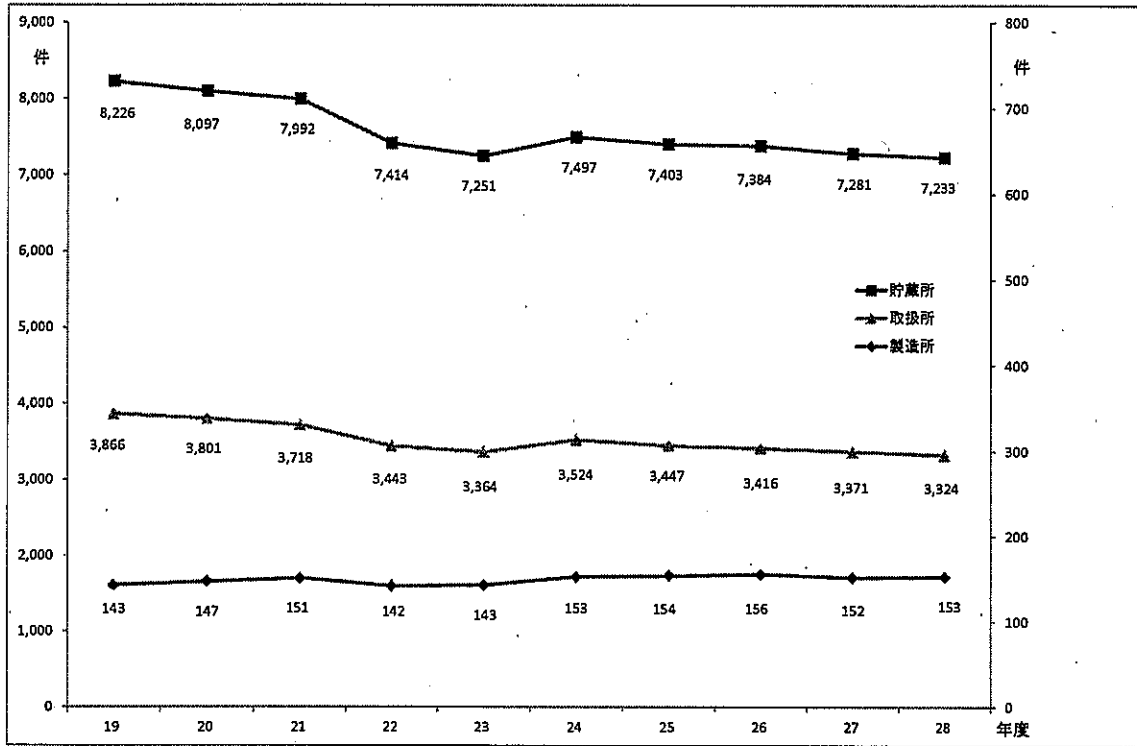
前年度と比較した場合、製造所では 1 件増、貯蔵所では 48 件減、取扱所では 47 件減、総数で 94 件減となりました。

危険物施設の区分別内訳については、次ページに示すように貯蔵所が総数の 67.5 % と最も多く、うち地下タンク貯蔵所が 2,259 件（総数の 21.1 %）を占めています。取扱所は総数の 31.0 % であり、うち一般取扱所が 1,812 件（総数の 16.9 %）を占めています。製造所は総数の 1.4 % となっています。

危険物施設の倍数（指定数量を 1 とした指数）による規模別の構成は、5 倍以下の施設が 4,507 件と総数の 42.1 % となり最も多く、50 倍以下の施設の合計は、施設総数の 79.0 % を占めています。

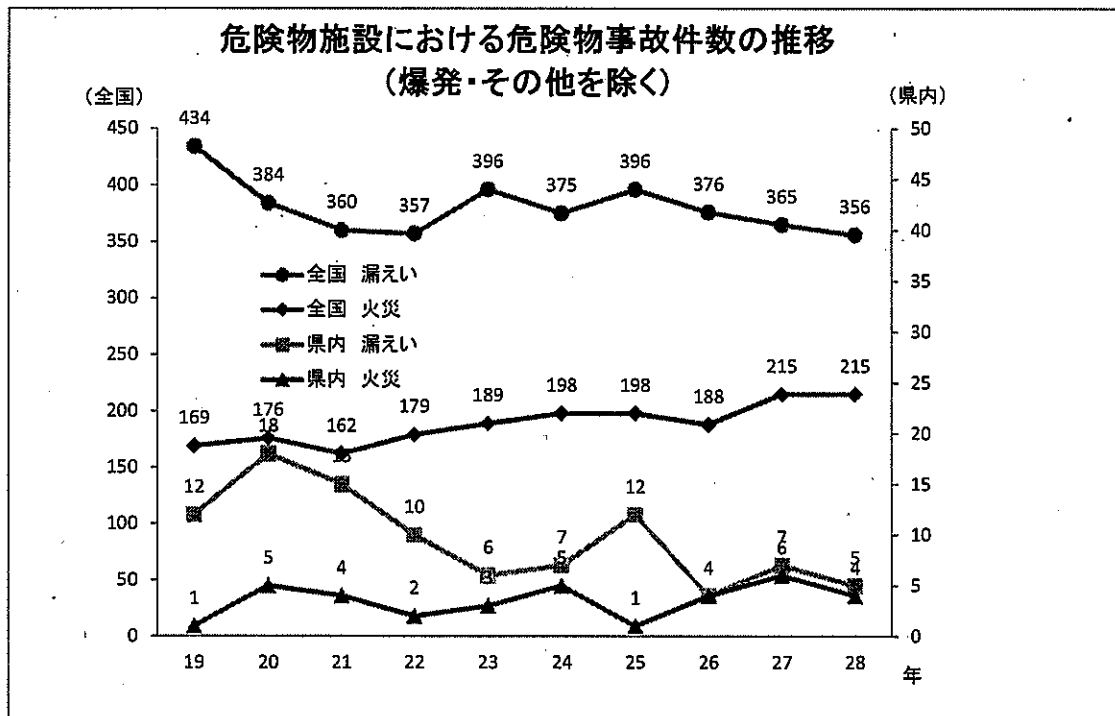
一方、全国の危険物施設数は、平成 29 年 3 月 31 日現在、総数が 414,150 件で、その内訳は製造所が 5,044 件、貯蔵所が 283,540 件、取扱所が 125,566 件となっており、県内の施設が占める割合は、それぞれ総数で 2.6 %、製造所が 3.0 %、貯蔵所が 2.6 %、取扱所が 2.6 % となっています。

年次別危険物製造所等の推移（完成検査済証交付施設）



2 危険物に係る事故

平成 28 年中県内においては、13 件(流出 5 件、火災 4 件、その他 4 件)の事故が発生しており、施設別では一般取扱所 5 件、給油取扱所 5 件、製造所 1 件、その他 2 件でした。事故原因としては、維持管理不十分、操作確認不十分等によるものが最も多い結果となりました。



3 危険物取扱者試験の実施

危険物取扱者試験は、甲種、乙種及び丙種の区分で実施され、この合格者には危険物取扱者免状の申請資格が与えられます。

試験は都道府県の委任を受けて消防試験研究センターが実施しており、平成 28 年度の試験結果は、甲種、乙種及び丙種の合計で、受験者 11,175 人に対し、3,454 人が合格し、合格率は 30.9 %でした。

4 危険物取扱者保安講習の実施

危険物施設において危険物の取扱作業に従事する危険物取扱者は、原則として 3 年ごとに都道府県知事が行う危険物の取扱作業の保安に関する講習を受けることが義務づけられています。

また、昭和 63 年度からは、危険物の取扱作業の従事状況に応じて講習を区分する、いわゆる種別講習の導入を図っております。

なお、平成 4 年 4 月 1 日から運用が開始された危険物取扱者免状返納命令制度の周知に伴い受講意識が向上したためか、平成 4 年度を境に受講者数が増加し、平成 8 年度以降は 3,600 人～4,000 人程度で推移しています。

第6 福島県消防学校

1 消防学校の沿革

昭和23年自治体消防発足後、消防学校設立の必要性が唱えられつつあるとき、昭和27年消防組織法の一部が改正され、消防学校は、県の義務設置機関となり、消防行政の根幹をなすものとして諸般の準備がなされてきたが、昭和28年第6回県下消防団長大会において「消防学校建設要望の件」が決議されることとなった。

県は、関係市町村及び各種団体の協力を得て、昭和30年8月21日福島市太平寺に消防学校を設立し、同年9月8日より教育訓練を開始した。

その後、庁舎の老朽化と、屋外訓練場の狭隘等から近代消防の教育訓練には適応困難となり、現在地に移転することに決定、昭和45年8月着工、昭和46年1月竣工、同年3月移転業務を完了し、同年4月より開校した。

また、同様に消防学校の老朽化、狭隘化のため、改築整備事業を行うこととなり、隣接する民地を取得し、平成12年11月には第1期工事として管理・教育棟及び宿泊棟の工事に着工、平成13年11月に竣工した。平成14年3月には移転業務を完了し、同年4月より旧施設の約2倍の規模（宿泊定員120名）で一部開校した。

平成15年8月には、第2期工事である体育館・屋内訓練場及び水難救助訓練用プール・潜水槽の工事が完了した。

さらに、平成16年10月より最終となる第3期工事として、消防訓練棟（AFT）、車庫及び屋外訓練場の全面改築を行い、平成17年3月には消防学校改築整備事業のすべてが完了したところである。

これにより、消防学校は最新の施設・設備を備えるとともに、国の「消防学校の教育訓練の基準」の全面改正を受けて「福島県消防学校教育訓練規則」を一部改正し、本県消防教育訓練機関として、より高度な教育訓練を実施していくこととなった。

なお、平成28年度における教育訓練は次表のとおり実施した。

2 施設の概要

(1) 所在地 福島県福島市荒井字仲沢7番地

(2) 面積 敷地 44,635.43㎡ 建物延床面積 9,487.24㎡

(3) 建物

管理・教育棟	鉄筋コンクリート2階建一部地階	1棟	延床面積	2,461.30㎡
宿泊棟	鉄筋コンクリート2階建	1棟	延床面積	3,123.20㎡
訓練塔（主塔）	鉄筋コンクリート8階建			
（消防訓練棟）	鉄筋コンクリート3階建	1棟	延床面積	計896.00㎡
訓練塔（補助塔）	鉄筋コンクリート6階建	1棟	延床面積	162.00㎡
屋内訓練場	鉄筋コンクリート2階建	1棟	延床面積	2,076.62㎡
水難救助訓練施設	鉄筋コンクリート平屋建	1棟	延床面積	148.60㎡
車庫棟	鉄骨平屋建	1棟	延床面積	487.52㎡
展示館	鉄骨1階建	1棟	延床面積	132.00㎡

平成28年度教育訓練実施時期一覧

教育種別	期間	人員 (人)	27年4月	5月	6月	7月	8月	9月	10月	11月	12月	28年1月	2月	3月	
初任教育	第78期	82	6						30						
	警防科 第25期	23							9	22					
	予防査察科 第5期	22									5	16			
	火災調査科 第25期	24										13	24		
	専科教育	第23期	55							25		21			
		第24期	47										5		1
	消防職員	救助科 第18期	23							3	8				
		初級幹部科 第32期	21			13	24								
		救急救命士養成補助講習科 第15期	28							3	7				
		指揮科 第5期	31								28	2			
特別教育		放射線基礎研修 第10期	44				4								
		放射線基礎研修 第11期	46				5								
		救急救命士処置拡大講座(部属路確保等) 第1期	24			11	15								
		救急救命士処置拡大講座(ピッチャー増頭履) 第2期	23				25	29							
消防団員		初級幹部科 第35期	43										21	22	
		初級幹部科 第36期	47										28	29	
	幹部教育	分団指揮課程 第7期	56											25	26
		分団指揮課程 第8期	42											4	5
		現場指揮課程 第2期	24									17	18		
		現場指揮課程 第3期	22										14	15	
	特別教育	訓練礼式指導員科 第8期	23						15	16					
	ラッパ吹奏科 第25期	59							8	9					
	校外教育	青県中7会場	648												
	一般教育	第67期	44												9
自衛消防隊員教育 第68期		31												13	14
少年消防クラブ員教育 第69期		24												16	17

<消防編資料>

第1-1 消防体制の現況（消防本部の組織等）

(平成29年4月1日現在)

区分	本部署所		消防長		消防長の階級		消防吏員							七 の 他 の 職 員	計	条 例 定 数					
	消防 本部	出張 所等	専任	兼任	消防 正監	消防 司令長	消防 正監	消防 司令長	消防 司令補	消防 士長	消防 副士長	消防 士	小 計								
市名及び組合名	12	29	72	11	1	5	6	1	5	24	97	418	652	604	169	499	2,468	25	2,493	2,478	
県																					
福 島 市	1	3	5	1		1				1	5	53	97	40		50	259	7	266	258	
い わ き 市	1	5	8	1	1					1	5	46	105	103	41	49	365		365	362	
伊 達 地 方 消 防 組 合	1	1	4	1	1					1	5	28	33	41	2	42	152		152	154	
安 達 地 方 広 域 行 政 組 合	1	2	2	1	1					1	4	27	32	34	13	11	122		122	125	
郡 山 地 方 広 域 消 防 組 合	1	2	16	1	1					1	3	69	91	108	11	115	420		420	407	
須 賀 川 地 方 広 域 消 防 組 合	1	2	7	1	1					1	2	30	59	46		60	208	6	214	225	
白 河 地 方 広 域 市 町 村 圏 整 備 組 合	1	3	8	1	1					1	6	32	45	61	34	18	197		197	199	
喜 多 方 地 方 広 域 市 町 村 圏 組 合	1	2	2	1	1					1	4	20	26	26	1	22	100		100	100	
会 津 若 松 地 方 広 域 市 町 村 圏 整 備 組 合	1	4	8	1	1					1	3	53	59	74	11	77	286	12	298	289	
南 会 津 地 方 広 域 市 町 村 圏 組 合	1	1	5		1					1	1	11	26	17	10	21	86		86	84	
相 馬 地 方 広 域 市 町 村 圏 組 合	1	2	4	1	1					1	5	30	49	22	25	14	146		146	148	
双 葉 地 方 広 域 市 町 村 圏 組 合	1	2	3	1	1					1	4	19	30	32	21	20	127		127	127	

第1-2

消防体制の現況(消防団の組織等)

(平成29年4月1日現在)

区分 市町村名 及び組合名	人口 平成27年 国勢調査	住基人口 (H29.1.1)	面積	消防団員階級別団員数									
				合計	団長	副団長	分団長	副分団長	部長	班長	団員	条例 定数	
県計	1,914,039	1,945,199	13,783.81	33,456	59	206	853	707	1,636	4,318	25,677	36,296	
消防本部 単独設置市	644,484	613,409	1,999.72	6,089	2	23	132	118	407	671	4,736	6,430	
福島市	294,247	283,493	767.72	2,484	1	13	43	43	219	346	1,819	2,630	
いわき市	350,237	329,916	1,232.00	3,605	1	10	89	75	188	325	2,917	3,800	
伊達地方 消防組合管内	98,635	97,659	473.74	2,428	4	12	50	46	134	298	1,884	2,761	
伊達市	62,400	61,945	265.12	1,288	1	8	30	26	78	129	1,016	1,515	
桑折町	12,271	12,217	42.97	380	1	1	4	4	15	81	274	380	
国見町	9,512	9,504	37.95	250	1	1	6	6	14	50	172	266	
川俣町	14,452	13,993	127.70	510	1	2	10	10	27	38	422	600	
安達地方 行政組合管内	97,765	95,576	511.88	2,169	3	8	71	40	160	304	1,583	2,212	
二本松市	58,162	56,273	344.42	1,457	1	5	26	17	132	217	1,059	1,492	
本宮市	30,924	30,731	88.02	541	1	2	29	14	28	69	398	541	
大玉村	8,679	8,572	79.44	171	1	1	16	9	0	18	126	179	
郡山地方 消防組合管内	402,726	401,522	1,413.44	4,668	4	33	181	97	174	633	3,546	4,992	
郡山市	335,444	335,083	757.20	2,496	1	21	127	52	53	317	1,925	2,700	
田村市	38,503	38,283	458.30	1,362	1	9	34	28	95	214	981	1,412	
三春町	18,304	17,585	72.76	438	1	1	9	7	26	69	325	500	
小野町	10,475	10,571	125.18	372	1	2	11	10	0	33	315	380	
須賀川地方 消防組合管内	136,650	137,771	992.77	3,007	8	36	59	56	138	372	2,338	3,370	
須賀川市	77,441	77,628	279.43	1,102	1	9	12	10	65	103	902	1,221	
鏡石町	12,486	12,799	31.30	163	1	4	11	9	13	13	112	208	
天栄村	5,611	5,892	225.52	208	1	4	4	4	0	22	173	244	
石川町	15,880	15,922	115.71	489	1	4	7	8	41	116	312	527	
玉川村	6,777	6,919	46.67	288	1	4	11	11	1	33	227	305	
平田村	6,505	6,411	93.42	238	1	3	5	5	6	19	199	250	
浅川町	6,577	6,593	37.43	268	1	4	6	6	0	19	232	311	
古殿町	5,373	5,607	163.29	251	1	4	3	3	12	47	181	304	
白河地方 市町村圏整備組合管内	144,080	145,480	1,233.08	3,521	9	33	83	85	125	335	2,851	3,594	
白河市	61,913	62,245	305.32	1,224	1	10	25	30	51	123	984	1,224	
西郷村	20,322	20,380	192.06	305	1	6	12	13	0	11	262	330	
泉崎村	6,495	6,597	35.43	239	1	1	8	7	14	16	192	240	
中島村	5,001	5,206	18.92	200	1	2	2	3	11	15	166	201	
矢吹町	17,370	17,704	60.40	313	1	3	3	6	27	43	230	330	
棚倉町	14,295	14,459	159.93	338	1	3	8	6	6	32	282	338	
矢祭町	5,950	6,039	118.27	309	1	3	5	4	4	34	258	330	
塙町	9,157	9,210	211.41	372	1	3	8	9	5	49	297	380	
鮫川村	3,577	3,640	131.34	221	1	2	12	7	7	12	180	221	

区分 市町村名 及び組合名	人口 平成27年 国勢調査	住基人口 (H29.1.1)	面積	消防団員階級別団員数								
				合計	団長	副団長	分団長	副分団長	部長	班長	団員	条例 定数
喜多方地方広域 市町村圏組合管内	58,790	59,229	1,086.89	1,948	3	8	53	27	100	341	1,416	2,074
喜多方市	49,377	49,538	554.63	1,363	1	6	35	19	58	248	996	1,436
北塩原村	2,831	2,913	234.08	180	1	1	10	3	5	39	121	203
西会津町	6,582	6,778	298.18	405	1	1	8	5	37	54	299	435
会津若松地方広域 市町村圏整備組合	191,815	189,334	1,991.89	4,423	10	19	75	71	125	651	3,472	4,749
会津若松市	124,062	121,567	382.97	1,338	1	5	23	25	24	197	1,063	1,436
磐梯町	3,579	3,596	59.77	180	1	1	6	4	12	18	138	180
猪苗代町	15,037	14,869	394.85	530	1	2	9	6	37	84	391	545
会津坂下町	16,303	16,063	91.59	529	1	3	8	8	0	55	454	550
湯川村	3,206	3,351	16.37	190	1	1	2	2	14	28	142	205
柳津町	3,536	3,565	175.82	236	1	1	6	5	5	42	176	270
三島町	1,668	1,720	90.81	165	1	1	2	2	0	14	145	188
金山町	2,189	2,189	293.92	266	1	1	3	3	5	29	224	300
昭和村	1,322	1,285	209.46	152	1	1	4	3	3	11	129	180
会津美里町	20,913	21,129	276.33	837	1	3	12	13	25	173	610	895
南会津地方広域 市町村圏組合管内	27,149	27,181	2,341.55	1,611	4	16	31	34	104	204	1,218	1,775
下郷町	5,800	5,938	317.09	337	1	2	3	3	18	32	278	400
檜枝岐村	615	571	390.46	74	1	2	4	4	1	1	61	75
只見町	4,470	4,442	747.53	335	1	3	10	9	15	24	273	350
南会津町	16,264	16,230	886.47	865	1	9	14	18	70	147	606	950
相馬地方広域 市町村圏組合管内	104,612	112,937	873.03	2,148	4	10	35	65	130	235	1,669	2,432
相馬市	38,556	35,797	197.79	518	1	2	12	12	2	49	440	554
南相馬市	57,797	62,960	398.58	1,117	1	6	16	39	94	138	823	1,356
新地町	8,218	8,053	46.53	298	1	1	4	6	14	23	249	305
飯館村	41	6,127	230.13	215	1	1	3	8	20	25	157	217
双葉地方広域 市町村圏組合管内	7,333	65,101	865.82	1,444	8	8	83	68	39	274	964	1,907
広野町	4,319	5,033	58.69	101	1	1	9	7	1	24	58	160
楡葉町	975	7,281	103.64	200	1	1	10	10	14	29	135	250
富岡町	0	13,437	68.47	167	1	1	10	8	0	19	128	300
川内村	2,021	2,737	197.38	104	1	1	16	10	0	43	33	135
大熊町	0	10,665	78.71	140	1	1	13	10	0	20	95	167
双葉町	0	6,169	51.42	150	1	1	11	9	0	43	85	230
浪江町	0	18,305	223.14	490	1	1	9	7	24	86	362	573
葛尾村	18	1,474	84.37	92	1	1	5	7	0	10	68	92

第1-3

消防体制の現況（消防ポンプ自動車等）

（平成29年4月1日現在）

区分 市町村名及び組合名	基準 人口 数 <small>非常車 を除く</small>	現 有 口 数	充 足 率 %	普通消防ポンプ自動車		水槽付消防ポンプ自動車		はしご付消防自動車	化学消防自動車	救急自動車	指揮車	救助工作車	小型動力ポンプ付積載車	非積載小型動力ポンプ	手引動力ポンプ	広報車	その他の消防自動車
				B1級以上	B1級以上												
県計	3,939	4,010	101.8	646	69	13	19	132	63	20	1,745	776	70	109	61		
常備消防計	274	302	110.2	102	49	13	19	132	39	20	0	11	0	101	54		
非常備消防計	3,665	3,708	101.2	544	20	0	0	0	24	0	1,745	765	70	8	7		
福島市消防本部管内	250	329	131.6	75	12	3	2	12	5	2	82	13	65	9	6		
福島市消防本部	16	30	187.5	4	11	3	2	12	5	2	0	5	0	9	6		
福島市	234	299	127.8	71	1	0	0	0	0	0	82	8	65	0	0		
いわき市消防管内	404	408	101.0	62	5	3	4	15	9	4	274	0	0	17	6		
いわき市消防本部	36	42	116.7	16	5	3	4	15	9	4	0	0	0	17	6		
いわき市	368	366	99.5	46	0	0	0	0	0	0	274	0	0	0	0		
伊達地方消防組合管内	233	246	105.6	42	5	1	1	7	2	1	126	26	0	6	5		
伊達地方消防組合	20	22	110.0	7	4	1	1	7	1	1	0	0	0	6	5		
構成団体計	213	224	105.2	35	1	0	0	0	1	0	126	26	0	0	0		
伊達市	114	127	111.4	19	1	0	0	0	0	0	74	13	0	0	0		
桑折町	43	27	62.8	4	0	0	0	0	0	0	10	9	0	0	0		
国見町	19	25	131.6	6	0	0	0	0	0	0	9	4	0	0	0		
川俣町	37	45	121.6	6	0	0	0	0	1	0	33	0	0	0	0		
安達地方広域行政組合管内	232	218	94.0	45	3	1	2	6	3	2	106	18	0	6	4		
安達地方広域行政組合	12	12	100.0	4	2	1	2	6	2	2	0	2	0	6	4		
構成団体計	220	206	93.6	41	1	0	0	0	1	0	106	16	0	0	0		
二本松市	140	137	97.9	28	0	0	0	0	0	0	73	8	0	0	0		
本宮市	61	50	82.0	11	1	0	0	0	1	0	18	8	0	0	0		
大玉村	19	19	100.0	2	0	0	0	0	0	0	15	0	0	0	0		
郡山地方広域消防組合管内	476	464	97.5	91	8	2	2	20	10	3	247	19	0	18	11		
郡山地方広域消防組合	44	34	77.3	13	4	2	2	20	2	3	0	0	0	18	6		
構成団体計	432	430	99.5	78	4	0	0	0	8	0	247	19	0	0	5		
郡山市	262	246	93.9	56	0	0	0	0	0	0	125	9	0	0	4		
田村市	128	117	91.4	14	4	0	0	0	6	0	72	9	0	0	0		
三春町	35	33	94.3	5	0	0	0	0	1	0	22	1	0	0	0		
小野町	7	34	485.7	3	0	0	0	0	1	0	28	0	0	0	1		

区分 市町村名及び組合名	基準 口数 <small>非常車を除く</small>	現 有 口 数	充 足 率 %	普通 消防 ポン プ 自動車	水 槽 付 消防 ポン プ 自動車	は し ご 付 消 防 自 動 車	化 学 消 防 自 動 車	救 急 自 動 車	指 揮 車	救 助 工 作 車	小 型 動 力 ポン プ 付 積 載 車	非 積 載 小 型 動 力 ポン プ	手 引 動 力 ポン プ	広 報 車	そ の 他 の 消 防 自 動 車
				B1 級 以上	B1 級 以上										
須賀川地方広域消防組合管内	308	312	101.3	55	4	1	1	12	4	1	148	48	0	10	2
須賀川地方広域消防組合	22	26	118.2	9	4	1	1	12	2	1	0	2	0	9	2
構成団体計	286	286	100.0	46	0	0	0	0	2	0	148	46	0	1	0
須賀川市	101	100	99.0	14	0	0	0	0	1	0	58	14	0	1	0
鏡石町	18	18	100.0	5	0	0	0	0	0	0	8	0	0	0	0
天栄村	26	26	100.0	4	0	0	0	0	0	0	18	0	0	0	0
石川町	40	40	100.0	9	0	0	0	0	0	0	20	2	0	0	0
玉川村	19	19	100.0	4	0	0	0	0	0	0	7	4	0	0	0
平田村	23	24	104.3	3	0	0	0	0	0	0	17	1	0	0	0
浅川町	20	20	100.0	2	0	0	0	0	0	0	14	2	0	0	0
古殿町	39	39	100.0	5	0	0	0	0	1	0	6	23	0	0	0
白河地方広域市町村圏整備組合管内	369	417	113.0	87	7	1	1	12	4	1	212	17	0	10	4
白河地方広域市町村圏整備組合	28	30	107.1	12	3	1	1	12	2	1	0	0	0	10	3
構成団体計	341	387	113.5	75	4	0	0	0	2	0	212	17	0	0	1
白河市	127	136	107.1	27	0	0	0	0	0	0	82	0	0	0	1
西郷村	36	41	113.9	6	1	0	0	0	0	0	21	6	0	0	0
泉崎村	11	23	209.1	8	1	0	0	0	0	0	5	0	0	0	0
中島村	18	19	105.6	4	1	0	0	0	0	0	7	2	0	0	0
矢吹町	42	39	92.9	10	1	0	0	0	1	0	17	0	0	0	0
棚倉町	16	35	218.8	6	0	0	0	0	0	0	23	0	0	0	0
矢祭町	20	21	105.0	4	0	0	0	0	0	0	13	0	0	0	0
塙町	48	48	100.0	7	0	0	0	0	1	0	25	9	0	0	0
鮫川村	23	25	108.7	3	0	0	0	0	0	0	19	0	0	0	0
喜多方地方広域市町村圏組合管内	360	352	97.8	37	1	0	1	7	6	1	91	186	0	0	1
喜多方地方広域市町村圏組合	12	12	100.0	5	1	0	1	7	5	1	0	1	0	0	1
構成団体計	348	340	97.7	32	0	0	0	0	1	0	91	185	0	0	0
喜多方市	245	242	98.8	22	0	0	0	0	0	0	57	141	0	0	0
北塩原村	24	19	79.2	4	0	0	0	0	0	0	11	0	0	0	0
西会津町	79	79	100.0	6	0	0	0	0	1	0	23	44	0	0	0
会津若松地方広域市町村圏整備組合管内	679	650	95.7	64	7	1	1	18	12	1	145	364	0	15	5
会津若松地方広域市町村圏整備組合	36	40	111.1	14	6	1	1	18	6	1	0	1	0	13	4
構成団体計	643	610	94.9	50	1	0	0	0	6	0	145	363	0	2	1
会津若松市	192	187	97.4	19	1	0	0	0	3	0	24	123	0	0	0
磐梯町	19	19	100.0	2	0	0	0	0	1	0	12	3	0	0	0
猪苗代町	78	75	96.2	6	0	0	0	0	1	0	25	38	0	1	1
会津坂下町	84	69	82.1	7	0	0	0	0	0	0	15	40	0	0	0

区分 市町村名及び組合名	基準 口数 非常車 を除く	現 有 口 数	充 足 率 %	普通 消防 ポン プ 自動 車	水槽 付 消防 ポン プ 自動 車	は し ご 付 消 防 自 動 車	化 学 消 防 自 動 車	救 急 自 動 車	指 揮 車	救 助 工 作 車	小 型 動 力 ポン プ 付 積 載 車	非 積 載 小 型 動 力 ポン プ	手 引 動 力 ポン プ	広 報 車	そ の 他 の 消 防 自 動 車
				B1 級 以上	B1 級 以上										
湯川村	31	31	100.0	2	0	0	0	0	0	0	6	21	0	0	0
柳津町	40	40	100.0	2	0	0	0	0	0	0	13	23	0	0	0
三島町	21	21	100.0	1	0	0	0	0	0	0	12	7	0	0	0
金山町	46	46	100.0	2	0	0	0	0	0	0	13	29	0	1	0
昭和村	27	26	96.3	0	0	0	0	0	0	0	11	15	0	0	0
会津美里町	105	96	91.4	9	0	0	0	0	1	0	14	64	0	0	0
南会津地方広城市町村圏組合管内	209	190	90.9	22	2	0	0	7	2	1	82	57	3	4	2
南会津地方広城市町村圏組合 構成団体計	10	10	100.0	3	2	0	0	7	1	1	0	0	0	3	2
下郷町	199	180	90.5	19	0	0	0	0	1	0	82	57	3	1	0
檜枝岐村	59	59	100.0	4	0	0	0	0	1	0	27	24	0	1	0
只見町	7	9	128.6	1	0	0	0	0	0	0	6	1	0	0	0
只見町	40	34	85.0	0	0	0	0	0	0	0	9	25	0	0	0
南会津町	93	78	83.9	14	0	0	0	0	0	0	40	7	3	0	0
相馬地方広城市町村圏組合管内	218	243	111.5	35	6	0	3	9	4	2	154	7	0	9	2
相馬地方広城市町村圏組合 構成団体計	24	30	125.0	11	4	0	3	9	2	2	0	0	0	8	2
相馬市	194	213	109.8	24	2	0	0	0	2	0	154	7	0	1	0
南相馬市	55	50	90.9	6	0	0	0	0	0	0	37	1	0	0	0
南相馬市	96	106	110.4	7	2	0	0	0	2	0	86	2	0	0	0
新地町	19	30	157.9	9	0	0	0	0	0	0	10	2	0	1	0
飯館村	24	27	112.5	2	0	0	0	0	0	0	21	2	0	0	0
双葉地方広城市町村圏組合管内	201	181	90.0	31	9	0	1	7	2	1	78	21	2	5	13
双葉地方広城市町村圏組合 構成団体計	14	14	100.0	4	3	0	1	7	2	1	0	0	0	2	13
広野町	187	167	89.3	27	6	0	0	0	0	0	78	21	2	3	0
楢葉町	14	20	142.9	4	1	0	0	0	0	0	9	1	0	2	0
楢葉町	17	20	117.6	4	1	0	0	0	0	0	10	0	0	0	0
富岡町	25	22	88.0	3	2	0	0	0	0	0	12	0	0	0	0
川内村	17	19	111.8	5	0	0	0	0	0	0	7	2	0	1	0
大熊町	6	23	383.3	3	1	0	0	0	0	0	12	3	0	0	0
双葉町	4	13	325.0	2	0	0	0	0	0	0	1	8	0	0	0
浪江町	92	38	41.3	4	1	0	0	0	0	0	27	1	0	0	0
葛尾村	12	12	100.0	2	0	0	0	0	0	0	0	6	2	0	0

※資料：基準口数「平成27年度消防施設整備計画実態調査」、
車両台数「平成29年度消防防災・震災対策現況調査」

※常備消防の基準口数及び現有口数については、消防ポンプ車のみ算定。化学消防車については、実情に応じて消防ポンプ自動車とみなすことができるが、無条件にみなすものではないため、この表では現有口数に加算していない。

※現有口数は、動力消防ポンプの口数（消防ポンプ自動車は2口で算定）

第1-4

消防体制の現況(消防水利)

(平成29年4月1日現在)

区分 市町村名 及び組合名	現 有 数	消火栓		防火水槽				井戸		そ の 他
		公 設	私 設	1 0 0 m ³ 以上	6 0 0 m ³ 未満	4 0 0 m ³ 未満	2 0 0 m ³ 未満	公 設	私 設	
県計	43,990	32,183	1,674	197	322	7,288	2,224	82	20	1,127
消防本置 単独設 置市	12,715	9,976	952	86	73	1,387	241	0	0	126
福島市	4,310	3,626	0	23	25	546	90	0	0	0
いわき市	8,405	6,350	952	63	48	841	151	0	0	126
伊達地方消 防管内	2,652	1,540	9	17	20	490	480	77	19	40
伊達市	1,741	1,045	9	10	18	320	248	72	19	13
桑折町	343	201	0	0	0	100	42	0	0	1
国見町	267	141	0	7	1	53	60	5	0	24
川俣町	301	153	0	0	1	17	130	0	0	2
安達地方広 域管内	3,015	1,943	32	20	81	810	129	0	0	180
二本松市	1,762	1,040	0	14	63	575	70	0	0	65
本宮市	811	556	0	6	15	223	11	0	0	111
大玉村	442	347	32	0	3	12	48	0	0	4
郡山地方広 域管内	5,837	4,436	4	10	52	838	497	0	0	138
郡山市	4,046	3,540	4	1	14	411	76	0	0	87
田村市	1,045	471	0	2	6	196	370	0	0	1
三春町	530	287	0	7	32	195	9	0	0	39
小野町	216	138	0	0	0	36	42	0	0	11
須賀川地方広 域管内	3,368	2,419	3	16	30	749	151	0	0	94
須賀川市	1,629	1,271	3	12	23	266	54	0	0	30
鏡石町	357	273	0	1	1	65	17	0	0	11
天栄村	160	61	0	1	0	91	7	0	0	8
石川町	337	184	0	1	1	129	22	0	0	13
玉川村	166	89	0	0	0	70	7	0	0	5
平田村	204	182	0	0	0	22	0	0	0	3
浅川町	344	259	0	0	2	63	20	0	0	5
古殿町	171	100	0	1	3	43	24	0	0	19
白河地方広域 市町管内	3,891	2,930	204	20	1	572	164	0	0	108
白河市	1,513	1,239	72	8	0	171	23	0	0	19
西郷村	390	339	16	1	0	31	3	0	0	8
泉崎村	231	205	0	0	0	0	26	0	0	1
中島村	152	74	0	0	1	59	18	0	0	0
矢吹町	358	173	116	3	0	54	12	0	0	47
棚倉町	430	324	0	0	0	71	35	0	0	6

区分 市町村名 及び組合名	現 有 数	消火栓		防火水槽				井戸		そ の 他
		公 設	私 設	1 0 0 m ³ 以上	6 0 0 m ³ 未 満	4 0 0 m ³ 未 満	2 0 0 m ³ 未 満	公 設	私 設	
矢祭町	342	277	0	6	0	58	1	0	0	1
埴町	347	261	0	2	0	48	36	0	0	25
鮫川村	128	38	0	0	0	80	10	0	0	1
喜多方地方広域 市町村圏組合管内	2,162	1,666	1	4	6	351	134	0	0	242
喜多方市	1,705	1,468	1	3	3	149	81	0	0	30
北塩原村	171	148	0	0	0	13	10	0	0	168
西会津町	286	50	0	1	3	189	43	0	0	44
会津若松地方広域 市町村圏整備組合管内	4,021	2,958	22	12	18	796	215	0	0	48
会津若松市	2,005	1,745	21	6	4	199	30	0	0	0
磐梯町	190	153	0	0	0	36	1	0	0	0
猪苗代町	207	168	0	0	0	39	0	0	0	1
会津坂下町	441	318	1	1	5	55	61	0	0	3
湯川村	54	43	0	0	0	10	1	0	0	1
柳津町	310	154	0	4	5	119	28	0	0	3
三島町	182	84	0	0	2	67	29	0	0	1
金山町	275	178	0	0	0	86	11	0	0	6
昭和村	53	0	0	0	0	53	0	0	0	10
会津美里町	304	115	0	1	2	132	54	0	0	23
南会津地方広域 市町村圏組合管内	1,767	1,238	0	3	29	367	130	0	0	10
下郷町	552	369	0	3	0	101	79	0	0	1
檜枝岐村	26	15	0	0	0	3	8	0	0	0
只見町	212	98	0	0	0	76	38	0	0	8
南会津町	977	756	0	0	29	187	5	0	0	1
相馬地方広域 市町村圏組合管内	2,438	1,906	4	7	12	450	54	5	0	67
相馬市	668	574	3	2	0	74	15	0	0	11
南相馬市	1,347	1,005	1	4	11	285	36	5	0	43
新地町	290	256	0	1	0	30	3	0	0	4
飯館村	133	71	0	0	1	61	0	0	0	9
双葉地方広域 市町村圏組合管内	2,124	1,171	443	2	0	478	29	0	1	74
広野町	593	228	332	1	0	32	0	0	0	17
檜葉町	311	225	1	0	0	60	25	0	0	3
富岡町	295	217	0	1	0	75	2	0	0	5
川内村	77	0	0	0	0	76	0	0	1	1
大熊町	337	138	106	0	0	93	0	0	0	5
双葉町	38	0	0	0	0	37	1	0	0	3
浪江町	413	341	4	0	0	67	1	0	0	6
葛尾村	60	22	0	0	0	38	0	0	0	34

※1:資料「平成29年度消防防災・震災対策現況調査」

※2:現有数には「その他」は含まない

消防体制の現況(消防吏員・消防団員の年齢構成等)

(平成29年4月1日現在)

市町村名 及び組合名	区分	年齢別消防吏員・消防団員数											平均 年齢
		合計	22歳 未満	22歳～ 24歳	25歳～ 29歳	30歳～ 34歳	35歳～ 39歳	40歳～ 44歳	45歳～ 49歳	50歳～ 54歳	55歳～ 59歳	60歳 以上	
県	計	35,924	545	1,262	4,265	6,903	7,517	6,143	3,746	2,550	1,830	1,163	38.9
常備消防	計	2,468	151	210	484	372	257	375	215	155	228	21	36.7
非常備消防	計	33,456	394	1,052	3,781	6,531	7,260	5,768	3,531	2,395	1,602	1,142	39.1
福島市消防本部管内		2,743	18	42	109	223	364	473	475	430	413	196	45.7
福島市消防本部		259	14	26	28	25	24	32	43	28	39	0	40.0
福島市		2,484	4	16	81	198	340	441	432	402	374	196	46.2
いわき市消防本部管内		3,970	57	119	322	475	713	810	604	449	291	130	41.5
いわき市消防本部		365	19	31	69	62	48	59	27	15	23	12	36.3
いわき市		3,605	38	88	253	413	665	751	577	434	268	118	42.0
伊達地方消防組合管内		2,580	20	64	148	319	369	541	419	342	252	106	43.0
伊達地方消防組合		152	15	27	33	24	13	6	2	12	17	3	34.0
構成団体計		2,428	5	37	115	295	356	535	417	330	235	103	43.5
伊達市		1,288	2	14	65	168	193	297	230	159	109	51	43.1
桑折町		380	0	11	25	37	50	81	61	46	32	37	44.4
国見町		250	2	4	6	24	38	51	52	36	28	9	44.4
川俣町		510	1	8	19	66	75	106	74	89	66	6	43.7
安達地方広域行政組合管内		2,291	15	58	250	585	670	447	167	56	35	8	36.6
安達地方広域行政組合		122	8	11	19	7	12	28	19	2	16	0	38.5
構成団体計		2,169	7	47	231	578	658	419	148	54	19	8	36.5
二本松市		1,457	0	16	139	343	434	324	128	50	15	8	37.5
本宮市		541	5	27	70	193	173	56	12	4	1	0	34.0
大玉村		171	2	4	22	42	51	39	8	0	3	0	35.8
郡山地方広域消防組合管内		5,088	101	211	777	1,164	1,204	794	397	238	144	58	36.5
郡山地方広域消防組合		420	36	28	75	72	31	51	29	39	53	6	37.5
構成団体計		4,668	65	183	702	1,092	1,173	743	368	199	91	52	36.4
郡山市		2,496	32	74	272	491	618	481	273	145	66	44	38.2
田村市		1,362	14	61	264	373	326	181	73	43	23	4	35.0
三春町		438	14	32	107	119	127	31	4	2	0	2	32.1
小野町		372	5	16	59	109	102	50	18	9	2	2	34.9
須賀川地方広域消防組合管内		3,215	87	212	655	902	764	416	103	40	26	10	33.4
須賀川地方広域消防組合		208	12	23	42	24	27	44	19	4	13	0	35.4
構成団体計		3,007	75	189	613	878	737	372	84	36	13	10	33.3
須賀川市		1,102	39	81	226	329	269	117	25	12	3	1	32.8
鏡石町		163	5	7	40	55	43	9	0	1	1	2	32.5
天栄村		208	6	17	50	69	39	14	7	4	0	2	32.5
石川町		489	6	26	92	146	103	87	20	3	2	4	33.6
玉川村		288	5	27	65	93	84	9	2	3	0	0	31.9
平田村		238	6	14	43	64	50	48	7	3	2	1	34.3
浅川町		268	6	12	52	62	77	44	10	3	2	0	34.3
古殿町		251	2	5	45	60	72	44	13	7	3	0	35.6
白河地方広域市町村圏整備組合管内		3,718	92	201	663	1,019	906	474	189	92	56	26	34.7
白河地方広域市町村圏整備組合		197	3	8	48	45	16	28	13	16	20	0	37.3
構成団体計		3,521	89	193	615	974	890	446	176	76	36	26	34.5
白河市		1,224	34	71	202	348	288	161	58	27	21	14	34.7
西郷村		305	2	9	43	81	100	42	10	14	1	3	35.6
泉崎村		239	1	13	27	53	66	41	23	5	4	6	37.0
中島村		200	9	15	34	60	58	17	3	1	2	1	33.1
矢吹町		313	10	16	81	101	65	28	9	1	2	0	32.4
棚倉町		338	9	22	81	131	66	22	4	2	0	1	31.9
矢祭町		309	7	24	55	76	97	35	11	3	1	0	33.7
塙町		372	9	12	64	83	93	62	34	12	2	1	35.7
鮫川村		221	8	11	28	41	57	38	24	11	3	0	36.4

市町村名 及び組合名	区分	年齢別消防吏員・消防団員数											
		合計	22歳 未満	22歳～ 24歳	25歳～ 29歳	30歳～ 34歳	35歳～ 39歳	40歳～ 44歳	45歳～ 49歳	50歳～ 54歳	55歳～ 59歳	60歳 以上	平均 年齢
喜多方地方広域市町村圏組合管内		2,048	24	78	237	405	424	352	192	158	110	68	39.1
喜多方地方広域市町村圏組合		100	6	6	20	14	14	23	6	9	2	0	35.9
構成団体計		1,948	18	72	217	391	410	329	186	149	108	68	39.2
喜多方市		1,363	12	50	170	321	322	228	120	78	49	13	37.5
北塩原村		180	3	8	19	30	41	33	24	10	9	3	38.8
西会津町		405	3	14	28	40	47	68	42	61	50	52	45.3
会津若松地方広域市町村圏整備組合管内		4,709	67	151	601	930	974	698	411	290	263	324	39.6
会津若松地方広域市町村圏整備組合		286	12	19	74	48	35	47	21	12	18	0	35.2
構成団体計		4,423	55	132	527	882	939	651	390	278	245	324	39.9
会津若松市		1,338	5	33	142	248	277	206	145	113	98	71	40.6
磐梯町		180	8	6	33	48	39	33	2	6	3	2	34.5
猪苗代町		530	18	46	89	132	128	72	32	9	4	0	33.9
会津坂下町		529	4	14	71	156	129	105	31	14	4	1	35.8
湯川村		190	0	2	17	31	52	42	28	12	4	2	39.3
柳津町		236	0	2	23	34	50	41	26	29	20	11	42.0
三島町		165	0	1	11	12	23	16	26	18	18	40	48.6
金山町		266	1	0	12	17	11	21	30	24	43	107	54.0
昭和三村		152	3	0	11	10	15	13	11	9	24	56	51.5
会津美里町		837	16	28	118	194	215	102	59	44	27	34	37.4
南会津地方広域市町村圏組合管内		1,697	27	50	143	203	275	296	281	197	95	130	42.2
南会津地方広域市町村圏組合		86	11	9	13	9	8	12	7	5	12	0	36.5
構成団体計		1,611	16	41	130	194	267	284	274	192	83	130	42.5
下郷町		337	2	7	17	47	57	70	64	54	12	7	41.7
檜枝岐村		74	0	4	5	10	8	16	19	11	1	0	41.3
只見町		335	4	9	23	41	68	57	57	47	20	9	41.6
南会津町		865	10	21	85	96	134	141	134	80	50	114	43.3
相馬地方広域市町村圏組合管内		2,294	24	55	234	430	535	499	244	109	80	84	39.1
相馬地方広域市町村圏組合		146	6	11	26	20	14	28	21	9	11	0	37.7
構成団体計		2,148	18	44	208	410	521	471	223	100	69	84	39.2
相馬市		518	1	13	53	136	144	93	39	18	8	13	37.6
南相馬市		1,117	14	26	102	195	270	245	111	53	43	58	39.6
新地町		298	2	4	42	51	60	83	32	13	4	7	38.6
飯舘村		215	1	1	11	28	47	50	41	16	14	6	41.9
双葉地方広域市町村圏組合管内		1,571	13	21	126	248	319	343	264	149	65	23	40.6
双葉地方広域市町村圏組合		127	9	11	37	22	15	17	8	4	4	0	33.2
構成団体計		1,444	4	10	89	226	304	326	256	145	61	23	41.2
広野町		101	1	5	11	14	12	23	16	14	3	2	40.2
檜葉町		200	0	2	16	29	36	35	38	31	10	3	41.9
富岡町		167	0	0	14	23	25	33	30	30	11	1	42.5
川内村		104	0	1	13	21	22	19	15	8	4	1	39.2
大熊町		140	1	0	3	14	25	41	32	18	4	2	43.0
双葉町		150	0	0	7	24	38	43	30	6	2	0	40.1
浪江町		490	0	0	21	93	131	115	81	29	18	2	40.3
葛尾村		92	2	2	4	8	15	17	14	9	9	12	44.8

消防機関の出動状況

(平成28年1月1日～平成28年12月31日)

区分	合計		火災		風水害等の災害		演習・訓練		救急業務		救助活動		広報・指導		警防調査		火災原因調査		特別警戒		捜索		予防査察		隠報等		その他		
	回数	延べ人数	回数	延べ人数	回数	延べ人数	回数	延べ人数	回数	延べ人数	回数	延べ人数	回数	延べ人数	回数	延べ人数	回数	延べ人数	回数	延べ人数	回数	延べ人数	回数	延べ人数	回数	延べ人数	回数	延べ人数	
市町村各 及び組合	150,519	741,305	1,428	39,916	224	6,551	11,129	154,092	80,246	242,955	965	7,917	11,823	66,544	5,199	16,113	728	6,182	15,143	75,969	3,280	11,451	31,978	412	2,734	11,655	87,074		
豊	137,958	448,563	823	9,505	139	643	9,237	47,604	80,246	242,955	965	7,917	10,314	32,455	5,163	15,931	726	6,119	7,963	21,733	352	11,444	31,873	388	2,077	10,506	29,399		
非常	12,561	292,742	605	30,411	85	5,908	1,892	106,488	0	0	0	0	1,509	34,089	36	182	2	63	7,180	54,236	72	2,928	7	105	24	657	1,149	57,675	
福島市消防本部管内	22,573	83,088	110	2,600	64	496	848	3,644	12,007	36,712	120	1,179	751	2,280	561	1,973	78	385	6,013	23,647	0	1,219	3,384	93	799	709	6,009		
福島市消防本部	16,841	54,125	60	1,270	60	307	821	2,701	12,007	36,712	120	1,179	751	2,280	561	1,973	78	365	396	1,179	0	1,219	3,384	75	402	693	2,373		
福島市消防本部	5,732	28,963	50	1,330	4	189	27	943	0	0	0	0	0	0	0	0	0	0	5,617	22,468	0	0	0	18	397	16	3,636		
いわき市消防本部	26,117	124,216	249	6,175	38	3,708	601	11,637	13,321	39,963	242	1,078	3,019	12,652	1,826	4,350	116	488	949	6,321	20	745	1,938	164	888	4,904	34,473		
いわき市消防本部	24,556	71,294	88	1,347	0	404	404	1,831	13,321	39,963	242	1,078	2,994	9,741	1,826	4,350	116	488	168	526	4	17	869	164	688	4,540	9,331		
いわき市消防本部	1,581	52,922	161	4,828	36	3,708	197	9,806	0	0	0	0	25	2,911	0	0	0	0	781	5,795	16	728	1	4	0	364	25,142		
伊達地方消防組合管内	6,382	38,879	79	3,467	34	390	143	8,129	4,326	13,491	46	547	464	1,259	160	486	37	194	187	3,230	3	51	570	46	239	287	6,236		
伊達地方消防組合	5,991	20,310	37	895	21	79	8	174	4,326	13,491	46	547	463	1,239	160	486	37	194	4	53	1	15	570	46	239	272	1,738		
伊達地方消防組合	391	18,569	42	2,572	13	311	135	7,955	0	0	0	0	1	20	0	0	0	0	183	3,177	2	36	0	0	0	15	4,498		
伊達市	199	8,993	25	1,744	9	211	94	6,224	0	0	0	0	0	0	0	0	0	0	69	778	2	36	0	0	0	0	0		
伊達市	67	1,235	6	244	3	61	8	330	0	0	0	0	1	20	0	0	0	0	49	580	0	0	0	0	0	0	0		
伊達市	11	570	4	164	1	39	6	367	0	0	0	0	0	0	0	0	0	0	0	0	0	0	0	0	0	0	0		
伊達市	114	7,771	7	420	0	0	27	1,034	0	0	0	0	0	0	0	0	0	0	65	1,819	0	0	0	0	0	0	0		
安達地方広域消防組合管内	8,537	56,606	66	2,079	6	327	392	13,199	3,850	12,229	71	578	1,584	9,675	327	992	54	233	541	5,046	3	132	693	1,611	2	7	948	10,498	
安達地方広域消防組合	6,582	20,853	38	465	3	10	83	354	3,850	12,229	71	578	372	1,120	297	932	53	183	423	1,381	1	2	693	1,611	2	7	696	1,981	
安達地方広域消防組合	1,955	35,753	28	1,614	3	317	309	12,845	0	0	0	0	1,212	8,555	30	60	1	50	118	3,665	2	130	0	0	0	0	282	8,517	
二本松市	1,405	14,596	16	1,172	0	0	85	3,003	0	0	0	0	1,210	8,520	30	60	1	50	62	1,774	1	17	0	0	0	0	0	0	
二本松市	233	12,768	6	121	1	120	71	4,455	0	0	0	0	0	0	0	0	0	0	13	601	0	0	0	0	0	0	142	7,471	
大玉村	317	8,389	6	321	2	197	153	5,387	0	0	0	0	2	35	0	0	0	0	43	1,290	1	113	0	0	0	0	110	1,046	
郡山地方広域消防組合管内	27,457	99,317	191	7,126	28	373	2,257	13,511	17,071	51,213	113	1,309	1,235	4,178	512	1,472	163	727	3,066	8,044	13	496	2,144	7,389	26	251	688	3,228	
郡山地方広域消防組合	27,128	88,953	92	1,721	24	94	2,118	9,919	17,071	51,213	113	1,309	1,200	4,020	512	1,472	163	727	3,062	7,876	0	0	2,143	7,358	26	251	604	2,993	
郡山地方広域消防組合	329	10,364	99	5,405	4	279	139	3,592	0	0	0	0	35	158	0	0	0	0	4	168	13	496	1	31	0	0	34	235	
郡山地方広域消防組合	106	4,955	82	3,044	3	229	12	1,386	0	0	0	0	5	150	0	0	0	0	0	0	4	146	0	0	0	0	0	0	
郡山地方広域消防組合	120	2,649	7	1,257	0	0	107	1,156	0	0	0	0	0	0	0	0	0	0	1	74	5	162	0	0	0	0	0	0	
三春町	58	1,877	6	459	0	0	10	1,050	0	0	0	4	8	0	0	0	0	0	3	94	0	0	1	31	0	0	34	235	
小野町	45	883	4	645	1	50	10	0	0	0	0	26	0	0	0	0	0	0	0	0	4	188	0	0	0	0	0	0	
須賀川地方広域消防組合管内	9,593	58,462	110	5,263	0	0	373	13,415	5,210	15,830	41	501	907	6,831	398	1,431	31	179	316	3,414	5	180	953	3,834	5	171	1,240	7,413	
須賀川地方広域消防組合	9,097	30,527	49	590	0	0	254	1,191	5,210	15,830	41	501	847	3,098	398	1,431	30	166	167	453	4	33	952	3,824	2	8	1,143	3,402	
須賀川地方広域消防組合	496	27,835	61	4,673	0	0	119	12,224	0	0	0	0	60	3,733	0	0	1	13	149	2,861	5	147	1	10	3	163	97	4,011	
須賀川地方広域消防組合	256	16,216	32	1,969	0	0	68	6,529	0	0	0	0	34	1,741	0	0	1	13	24	2,453	1	8	0	0	3	163	93	3,340	
鏡石町	44	3,474	1	56	0	0	17	1,276	0	0	0	24	1,880	0	0	0	0	0	2	262	0	0	0	0	0	0	0	0	
鏡石町	17	1,025	7	384	0	0	9	637	0	0	0	0	0	0	0	0	0	0	0	0	1	4	0	0	0	0	0	0	0
鏡石町	14	2,690	6	706	0	0	6	1,872	0	0	0	0	2	112	0	0	0	0	0	0	0	0	0	0	0	0	0	0	0
鏡石町	19	2,033	7	799	0	0	8	563	0	0	0	0	0	0	0	0	0	0	0	0	0	0	0	0	0	0	4	671	
鏡石町	14	1,257	4	266	0	0	8	936	0	0	0	0	0	0	0	0	0	0	0	0	2	55	0	0	0	0	0	0	
鏡石町	130	1,062	3	395	0	0	3	411	0	0	0	0	0	0	0	0	0	0	123	246	0	0	1	10	0	0	0	0	
鏡石町	2	178	1	98	0	0	0	0	0	0	0	0	0	0	0	0	0	0	0	0	1	80	0	0	0	0	0	0	

市町村名 及び組合名	合計		火災		風水害等の災害		演習・訓練		救急業務		救助活動		広報・指導		警防調査		火災原因調査		特別警戒		捜索		予防査察		取組等		その他		
	回数	延人数	回数	延人数	回数	延人数	回数	延人数	回数	延人数	回数	延人数	回数	延人数	回数	延人数	回数	延人数	回数	延人数	回数	延人数	回数	延人数	回数	延人数	回数	延人数	
白河地方広域消防団連合組合管内	11,298	75,231	342	5,211	9	251	519	18,395	5,810	17,725	75	814	1,297	4,723	304	1,026	35	184	322	15,416	7	372	840	2,702	-2	27	1,736	8,385	
白河地方広域消防団西野原組合	10,711	33,619	284	895	4	23	289	1,174	5,810	17,725	75	814	1,282	4,391	301	990	35	184	206	639	0	0	838	2,678	0	0	1,587	4,106	
構成団体計	587	41,612	58	4,316	5	228	230	17,221	0	0	0	0	15	332	3	36	0	0	116	14,777	7	372	2	24	2	27	149	4,279	
白河市	166	20,720	23	1,016	0	0	14	4,750	0	0	0	0	10	180	1	10	0	0	115	14,600	3	164	0	0	0	0	0	0	
西郷村	25	1,567	7	234	2	22	7	386	0	0	0	0	0	0	0	0	0	0	0	0	2	119	0	0	2	27	5	779	
泉崎村	7	397	4	45	0	0	3	352	0	0	0	0	0	0	0	0	0	0	0	0	0	0	0	0	0	0	0	0	
中島村	19	1,396	3	177	0	0	16	1,219	0	0	0	0	0	0	0	0	0	0	0	0	0	0	0	0	0	0	0	0	
矢吹町	43	3,299	10	1,631	0	0	31	1,635	0	0	0	0	2	33	0	0	0	0	0	0	0	0	0	0	0	0	0	0	
棚倉町	185	6,658	4	183	0	0	66	3,559	0	0	0	0	0	0	0	0	0	0	0	0	0	0	0	0	0	0	0	115	2,916
矢祭町	19	1,552	2	268	0	0	7	931	0	0	0	0	0	0	0	0	0	0	0	0	2	89	2	24	0	0	6	240	
坂町	101	4,692	2	519	2	195	79	3,589	0	0	0	0	2	45	0	0	0	0	1	177	0	0	0	0	0	0	15	167	
川村	22	1,331	3	243	1	11	7	800	0	0	0	0	1	74	2	26	0	0	0	0	0	0	0	0	0	0	8	177	
喜多方地方広域消防団連合管内	4,014	19,405	67	1,665	0	0	28	6,215	2,874	8,615	22	218	172	383	55	212	37	201	120	242	10	253	546	1,092	2	15	81	294	
喜多方地方広域消防団西野原組合	3,866	11,608	37	388	0	0	9	83	2,874	8,615	22	218	171	383	55	212	37	201	25	52	7	55	546	1,092	2	15	81	294	
構成団体計	148	7,797	30	1,277	0	0	19	6,132	0	0	0	0	1	0	0	0	0	0	95	190	3	198	0	0	0	0	0	0	
喜多方市	44	7,317	26	1,032	0	0	16	6,097	0	0	0	0	0	0	0	0	0	0	0	0	2	188	0	0	0	0	0	0	
北多原村	102	302	3	102	0	0	2	0	0	0	0	1	0	0	0	0	0	0	95	190	1	10	0	0	0	0	0	0	
西会津町	2	178	1	143	0	0	1	35	0	0	0	0	0	0	0	0	0	0	0	0	0	0	0	0	0	0	0	0	
全県若狭地方広域消防団連合管内	14,809	107,178	103	3,578	22	351	2,680	42,324	8,942	26,973	102	618	661	18,674	419	1,617	89	334	189	973	20	544	1,198	3,052	19	179	465	7,961	
全県若狭地方広域消防団西野原組合	14,211	54,643	61	813	11	48	2,349	17,614	8,942	26,973	102	618	540	1,502	417	1,544	89	334	179	612	9	76	1,197	3,026	18	109	297	1,374	
構成団体計	698	52,535	42	2,765	11	303	331	24,710	0	0	0	0	121	17,172	2	73	0	0	10	361	11	488	1	26	1	70	168	6,587	
会津若狭市	368	30,735	25	1,652	6	114	117	6,807	0	0	0	0	101	16,668	0	0	0	0	0	0	0	3	13	0	0	0	0	116	5,481
磐梯町	128	4,495	2	91	0	0	78	3,571	0	0	0	2	143	0	0	0	0	0	5	206	0	0	0	0	0	0	41	484	
指迷代町	21	3,841	1	75	2	49	15	3,633	0	0	0	0	3	84	0	0	0	0	1	25	2	137	0	0	0	0	0	0	
会津坂下町	14	739	5	207	1	53	5	317	0	0	0	0	0	0	0	0	0	0	1	25	2	137	0	0	0	0	0	0	
湯川町	12	700	1	47	0	3	85	0	0	0	0	0	0	0	0	0	0	0	2	103	0	0	0	0	0	1	70	1	
柳津町	17	933	0	0	1	46	8	538	0	0	0	0	4	137	0	0	0	0	2	103	0	0	0	0	0	0	0	0	
三島町	12	481	1	98	0	0	5	278	0	0	0	0	3	21	2	73	0	0	0	0	1	11	0	0	0	0	0	0	
金山町	43	1,152	1	32	0	0	33	965	0	0	0	0	4	90	0	0	0	0	2	27	1	23	0	0	0	0	2	15	
昭和三十八町	9	290	1	44	1	41	0	0	0	0	0	4	29	0	0	0	0	0	0	0	2	150	1	26	0	0	0	0	
会津美里町	74	9,169	5	519	0	0	67	8,516	0	0	0	0	4	4	0	0	0	0	0	0	2	134	0	0	0	0	0	0	
南会津地方広域消防団連合管内	3,779	18,784	28	1,263	1	4	598	7,734	1,496	4,372	48	267	596	1,920	64	136	15	84	6	18	21	403	824	2,312	4	30	78	241	
南会津地方広域消防団西野原組合	3,520	11,134	15	201	1	4	389	1,568	1,496	4,372	48	267	570	1,790	64	136	15	84	2	4	15	135	823	2,302	4	30	78	241	
構成団体計	259	7,650	13	1,082	0	0	209	6,166	0	0	0	0	26	130	0	0	0	0	4	14	6	288	1	10	0	0	0	0	
下郷町	2	105	1	100	0	0	0	0	0	0	0	0	0	0	0	0	0	0	0	0	0	5	0	0	0	0	0	0	
檜枝岐村	30	322	0	0	0	0	25	298	0	0	0	0	0	0	0	0	0	0	4	14	0	1	10	0	0	0	0	0	
只見町	46	1,738	4	442	0	0	40	1,266	0	0	0	0	2	30	0	0	0	0	0	0	0	0	0	0	0	0	0	0	
南会津町	181	5,485	8	520	0	0	144	4,602	0	0	0	0	24	100	0	0	0	0	0	0	5	263	0	0	0	0	0	0	

街町村名 及び組合名	合計		火災		風水害等の災害		演習・訓練		救急業務		救助活動		広報・指導		警防調査		火災原因調査		特別警戒		捜索		予防査察		誤報等		その他			
	回数	延人数	回数	延人数	回数	延人数	回数	延人数	回数	延人数	回数	延人数	回数	延人数	回数	延人数	回数	延人数	回数	延人数	回数	延人数	回数	延人数	回数	延人数	回数	延人数		
相馬地方広域市町村圏組合	9,927	38,650	65	1,202	20	601	13,261	4,600	13,626	59	369	686	2,917	452	1,552	57	233	373	1,133	3	16	29	197	313	1,122					
相馬地方広域市町村圏組合	9,776	32,495	50	730	12	54	2,035	4,600	13,626	59	369	678	1,861	452	1,552	57	233	371	947	1	7	29	197	312	872					
構成団体計	151	6,155	15	472	8	547	3,635	0	0	0	0	8	1,056	0	0	0	0	2	186	2	9	0	0	1	250					
相馬市	70	3,606	7	121	4	247	55	2,180	0	0	0	2	1,044	0	0	0	0	1	6	1	8	0	0	0	0	0				
南相馬市	30	2,262	7	350	4	300	18	1,432	0	0	0	0	0	0	0	0	0	1	180	0	0	0	0	0	0	0				
新地町	45	250	0	0	0	0	40	0	0	0	0	4	0	0	0	0	0	0	0	0	0	0	0	0	1	250				
原箱村	6	37	1	1	0	0	23	0	0	0	2	12	0	0	0	0	0	0	0	1	1	0	0	0	0	0				
双葉地方広域市町村圏組合管内	5,933	21,489	18	287	4	50	2,628	739	2,206	26	439	451	1,052	321	866	16	2,960	3,061	8,485	7	88	20	131	256	1,214					
双葉地方広域市町村圏組合	5,699	19,002	12	190	3	24	1,369	739	2,205	26	439	446	1,030	320	853	16	2,960	2,960	8,011	2	12	20	131	203	694					
構成団体計	234	2,487	6	97	1	26	62	1,259	0	0	0	5	22	1	13	0	0	101	474	5	76	0	0	53	520					
広野町	9	314	2	51	1	26	6	237	0	0	0	0	0	0	0	0	0	0	0	0	0	0	0	0	0					
栢菜町	2	37	2	37	0	0	0	0	0	0	0	0	0	0	0	0	0	0	0	0	0	0	0	0	0					
富岡町	22	492	0	0	0	0	202	0	0	0	0	0	0	0	0	0	0	0	0	0	0	0	0	0	0					
川内村	49	511	0	0	0	0	49	511	0	0	0	0	0	0	0	0	0	0	0	0	0	0	0	0	0					
大熊町	37	354	1	8	0	0	67	0	0	0	5	22	1	13	0	0	0	9	66	3	38	0	0	0	17	140				
双葉町	2	0	0	0	0	0	0	0	0	0	0	0	0	0	0	0	0	0	0	0	0	0	0	0	0					
浪江町	53	501	1	1	0	0	132	0	0	0	0	0	0	0	0	0	0	34	240	2	38	0	0	0	14	90				
葛尾村	60	278	0	0	0	0	110	0	0	0	0	0	0	0	0	0	0	58	168	0	0	0	0	0	0					

非常勤消防団員の職業構成及び就業形態別の状況

(平成29年4月1日現在)

区分 市町村名 及び組合名	職業構成					就業形態			
	公務員			日本郵政 グループ	その他	被用者	自営業者	家族 従事者	その他
	国家 公務員	地方 公務員	特殊法人 等公務員 に準ずる 職員						
県計	66	1,927	1,024	232	30,207	26,462	2,792	1,723	2,479
消防本部単独設置市	9	198	188	46	5,648	4,505	809	328	447
福島市	3	88	92	7	2,294	1,593	471	183	237
いわき市	6	110	96	39	3,354	2,912	338	145	210
伊達地方消防組合管内	2	69	74	10	2,273	1,759	408	81	180
伊達市	0	23	39	5	1,221	898	247	27	116
桑折町	0	41	10	2	327	296	60	14	10
国見町	2	2	12	2	232	179	35	25	11
川俣町	0	3	13	1	493	386	66	15	43
安達地方広域行政組合管内	2	91	35	9	2,032	1,830	143	142	54
二本松市	0	59	10	5	1,383	1,204	115	97	41
本宮市	2	21	12	3	503	473	17	40	11
大玉村	0	11	13	1	146	153	11	5	2
郡山地方広域消防組合管内	11	203	86	19	4,349	3,872	377	86	333
郡山市	6	61	14	1	2,414	1,910	337	36	213
田村市	1	84	48	12	1,217	1,245	34	21	62
三春町	0	37	16	4	381	404	2	14	18
小野町	4	21	8	2	337	313	4	15	40
須賀川地方広域消防組合管内	1	206	113	23	2,664	2,531	124	218	134
須賀川市	1	44	48	6	1,003	904	41	78	79
鏡石町	0	29	3	1	130	130	9	24	0
天栄村	0	12	7	1	188	175	6	3	24
石川町	0	34	8	3	444	410	19	45	15
玉川村	0	13	5	3	267	268	2	18	0
平田村	0	27	10	4	197	194	24	15	5
浅川町	0	20	14	3	231	239	14	8	7
古殿町	0	27	18	2	204	211	9	27	4
白河地方広域市町村圏整備組合管内	10	211	84	20	3,196	2,971	117	270	163
白河市	10	52	25	8	1,129	969	48	106	101
西郷村	0	28	5	1	271	266	22	9	8
泉崎村	0	14	0	1	224	237	2	0	0
中島村	0	11	9	1	179	177	4	19	0
矢吹町	0	29	15	1	268	255	9	37	12
棚倉町	0	11	1	3	323	302	4	23	9
矢祭町	0	13	5	1	290	262	9	28	10
塙町	0	30	10	4	328	326	6	33	7
鮫川村	0	23	14	0	184	177	13	15	16

区分 市町村名 及び組合名	職業構成					就業形態			
	公務員			日本郵政 グループ	その他	被用者	自営業者	家族 従事者	その他
	国家 公務員	地方 公務員	特殊法人 等公務員 に準ずる 職員						
喜多方地方広域市町村圏組合管内	18	113	43	18	1,756	1,575	105	91	177
喜 多 方 市	15	90	29	15	1,214	1,105	52	55	151
北 塩 原 村	0	18	6	0	156	138	21	9	12
西 会 津 町	3	5	8	3	386	332	32	27	14
会津若松地方広域市町村圏整備組合管内	0	291	190	50	3,892	3,150	319	220	734
会 津 若 松 市	0	42	61	8	1,227	651	63	9	615
磐 梯 町	0	12	0	2	166	167	7	5	1
猪 苗 代 町	0	34	18	5	473	424	48	43	15
会 津 坂 下 町	0	43	25	10	451	423	23	66	17
湯 川 村	0	16	10	0	164	175	6	9	0
柳 津 町	0	5	2	2	227	197	19	8	12
三 島 町	0	35	12	1	117	158	5	0	2
金 山 町	0	36	6	9	215	164	27	15	60
昭 和 村	0	25	7	2	118	80	72	0	0
会 津 美 里 町	0	43	49	11	734	711	49	65	12
南会津地方広域市町村圏組合管内	0	221	101	18	1,271	1,281	162	55	113
下 郷 町	0	44	26	3	264	274	56	1	6
檜 枝 岐 村	0	32	0	0	42	64	5	3	2
只 見 町	0	53	11	3	268	300	35	0	0
南 会 津 町	0	92	64	12	697	643	66	51	105
相馬地方広域市町村圏組合管内	12	128	78	17	1,913	1,770	172	123	83
相 馬 市	0	22	19	4	473	449	38	30	1
南 相 馬 市	11	59	38	11	998	895	89	68	65
新 地 町	0	44	13	1	240	255	31	8	4
飯 館 村	1	3	8	1	202	171	14	17	13
双葉地方広域市町村圏組合管内	1	196	32	2	1,213	1,218	56	109	61
広 野 町	1	30	3	1	66	100	0	1	0
楢 葉 町	0	44	5	1	150	186	1	12	1
富 岡 町	0	16	7	0	144	132	13	16	6
川 内 村	0	27	3	0	74	100	3	1	0
大 熊 町	0	3	1	0	136	118	3	10	9
双 葉 町	0	14	2	0	134	112	9	0	29
浪 江 町	0	46	11	0	433	392	19	65	14
葛 尾 村	0	16	0	0	76	78	8	4	2

第1-8 平成27年度消防費財源内訳(市町村分)

市町村名	区分	消防費計	国庫支出金	県支出金	使手	手数料	用敷	料敷	分	担	金	財	産	取	入	金	諸	取	入	繰	越	地	方	債	一般財源等	消防費に係る	割合	
									負	付	金	取	入	入	入	入	入	入	入	入	入	入	入	入	入	入	入	A/B×100%
県	計	34,307,084	1,545,855	287,698	27,580	5,105	1,505	681,445	121,231	225,235	3,984,720	27,426,710	28,609,940	96														
消防本部	設置市	6,669,065	86,770	5,467	27,387	2,165	120	238,077	38,137	65,737	279,920	5,915,285	6,533,953	91														
福島	市	2,780,079	7,433	2,401	2,944	100	0	13,341	13,341	14,616	108,800	2,630,444	3,115,161	84														
いわき	市	3,878,986	79,337	3,066	24,443	2,065	120	238,077	24,796	51,121	171,120	3,284,841	3,418,792	96														
伊達地方消防組合	管内	2,067,227	333	64,356	0	0	0	1,775	35	28,275	72,100	1,895,353	1,831,142	104														
伊達	市	1,322,037	333	64,356	0	0	0	264	0	2,231	58,400	1,196,453	1,143,232	105														
桑折	町	224,086	0	0	0	0	0	711	35	0	0	223,340	227,153	98														
国見	町	223,835	0	0	0	0	0	800	0	27,044	13,700	182,291	187,365	97														
川俣	町	297,269	0	0	0	0	0	0	0	0	0	297,269	273,392	109														
安達地方広域行政組合	管内	1,666,427	0	2,207	0	307	0	1,452	25,200	7,190	173,500	1,456,571	1,705,566	85														
二本松	市	969,300	0	0	0	300	0	1,452	13,007	5,656	108,900	839,985	1,012,141	83														
本宮	市	532,956	0	2,207	0	7	0	0	12,193	0	52,900	465,649	521,936	89														
大玉	村	164,171	0	0	0	0	0	0	0	1,534	11,700	150,937	171,489	88														
郡山地方広域消防組合	管内	5,344,096	27,667	0	2	179	1,325	63,094	146	29,859	159,600	5,062,224	4,922,145	103														
郡山	市	3,584,581	27,486	0	2	179	1,315	39,382	127	25,226	43,900	3,446,964	3,601,626	96														
田村	市	1,198,930	0	0	0	0	0	0	0	4,633	88,400	1,105,897	806,165	137														
三春	町	296,229	0	0	0	0	0	21,969	0	0	7,800	266,460	296,004	90														
小野	町	264,356	181	0	0	0	10	1,743	19	0	19,500	242,903	218,350	111														
須賀川地方広域消防組合	管内	2,976,292	0	300	0	0	0	35,229	24,599	12,884	540,200	2,363,080	2,343,948	101														
須賀川	市	1,080,229	0	0	0	0	0	0	1,735	0	22,000	1,056,494	1,078,981	98														
鏡石	町	276,103	0	0	0	0	0	1,423	0	0	63,100	211,580	225,469	94														
天栄	村	233,263	0	0	0	0	0	33,806	0	0	14,100	185,357	155,612	119														
石川	町	309,789	0	0	0	0	0	0	9,935	0	0	299,854	298,275	101														
玉川	村	285,615	0	0	0	0	0	0	6,237	0	121,300	158,078	147,160	107														
平田	村	478,695	0	300	0	0	0	0	4,405	12,884	296,700	164,406	150,708	109														
浅川	町	148,642	0	0	0	0	0	0	1,483	0	9,600	137,559	140,493	98														
古殿	町	163,956	0	0	0	0	0	0	804	0	13,400	149,752	147,250	102														
白河地方広域市町村圏連携組合	管内	2,765,379	2,838	300	191	2,217	0	0	25,324	7,763	463,700	2,263,046	2,634,854	86														
白河	市	860,671	0	0	191	0	0	0	1,984	0	65,200	813,296	1,009,712	81														
西郷	村	274,353	0	0	0	100	0	0	8,949	0	0	265,304	331,926	80														
泉崎	村	122,327	300	300	0	120	0	0	2,917	0	0	118,690	138,888	85														
中島	村	136,111	0	0	0	0	0	0	0	0	28,800	107,311	112,525	95														
矢吹	町	561,203	0	0	0	1,000	0	0	7,988	0	311,300	240,915	296,817	81														
榎倉	町	281,529	2,538	0	0	516	0	0	932	5,855	14,700	256,988	271,302	95														
矢祭	町	171,699	0	0	0	476	0	0	0	0	20,100	151,123	147,702	102														
埴谷	町	225,977	0	0	0	0	0	0	569	1,908	23,600	199,900	211,988	94														
鮫川	村	111,509	0	0	0	5	0	0	1,985	0	0	109,519	113,994	96														

(単位:千円)

第1-9

平成27年度消防費財源内訳(消防一部事務組合分)

(単位:千円)

組合名	区分	消防費計	国庫支出金	県支出金	使用料手数料	分担金負担金寄付金	財産収入	繰入金	諸収入	繰越金	地方債	一般財源(税等)
合計		17,530,998	288,805	63,819	31,906	12,851	2,147	172,559	163,445	95,761	1,652,900	15,046,805
伊達地方消防組合		2,076,000	17,309	34,111	856	0	0	50,000	6,168	0	843,500	1,124,056
安達地方広域行政組合		1,143,932	89	1,074	2,536	0	0	122,559	23,781	0	0	993,893
郡山地方広域消防組合		3,646,384	9,792	4,672	6,245	0	180	0	1,974	0	137,300	3,486,221
須賀川地方広域消防組合		1,580,458	67	2,426	1,618	0	356	0	5,608	0	0	1,570,383
白河地方広域市町村圏整備組合		1,623,591	1,494	3,532	3,616	0	717	0	27,381	0	81,300	1,505,551
喜多方地方広域市町村圏組合		1,340,443	0	1,214	740	0	0	0	8,021	0	578,200	752,268
会津若松地方広域市町村圏整備組合		2,794,048	98	3,594	3,645	12,851	894	0	17,975	95,761	0	2,659,230
南会津地方広域市町村圏組合		1,029,456	13,244	1,172	710	0	0	0	8,706	0	0	1,005,624
相馬地方広域市町村圏組合		1,233,081	95,595	9,446	4,104	0	0	0	48,669	0	12,600	1,062,667
双葉地方広域市町村圏組合		1,063,605	151,117	2,578	7,836	0	0	0	15,162	0	0	886,912

第1-10

平成27年度消防費決算額(単独本部設置分)

(単位:千円)

市名	区分	消防費計	人件費	物件費	維持補修費	補助費等	普通建設事業費	その他
合 計	計	6,659,065	4,728,772	830,927	28,822	299,981	768,993	1,580
	本部・署分	5,459,767	4,523,168	451,258	16,881	96,949	371,511	0
	団 分	646,746	204,931	178,693	7,437	189,198	66,487	0
	そ の 他	552,552	673	200,976	4,504	13,834	330,985	1,580
福 島 市	計	2,780,079	2,135,390	331,369	6,591	124,904	181,825	0
	本部・署費	2,438,866	2,042,905	231,986	2,811	42,114	119,050	0
	消防団費	271,119	91,961	56,343	3,780	79,792	39,243	0
	そ の 他	70,094	524	43,040	0	2,998	23,532	0
いわき市	計	3,878,986	2,593,382	499,558	22,231	175,077	587,158	1,580
	本部・署費	3,020,901	2,480,263	219,272	14,070	54,835	252,461	0
	消防団費	375,627	112,970	122,350	3,657	109,406	27,244	0
	そ の 他	482,458	149	157,936	4,504	10,836	307,453	1,580

第1-11

平成27年度消防費決算額(消防一部事務組合分)

(単位:千円)

組合名	区分	消防費計	人件費	物件費	維持補修費	補助費等	普通建設事業費	その他
合計		17,530,998	12,536,423	1,300,287	56,927	178,870	3,372,965	85,526
伊達地方消防組合		2,076,000	929,927	91,454	0	10,165	1,044,416	38
安達地方広域行政組合		1,143,932	869,750	91,810	7,420	52,337	122,615	0
郡山地方広域消防組合		3,646,384	3,039,710	344,000	19,621	26,665	216,388	0
須賀川地方広域消防組合		1,580,458	1,350,116	151,126	2,393	8,000	68,823	0
白河地方広域市町村圏整備組合		1,623,591	1,327,362	138,071	3,799	13,521	100,744	40,094
喜多方地方広域市町村圏組合		1,340,443	680,729	52,250	0	19,568	587,896	0
会津若松地方広域市町村圏整備組合		2,794,048	1,924,352	198,146	22,596	25,829	577,731	45,394
南会津地方広域市町村圏組合		1,029,456	590,371	37,652	1,098	6,479	393,856	0
相馬地方広域市町村圏組合		1,233,081	1,025,670	81,054	0	7,287	119,070	0
双葉地方広域市町村圏組合		1,063,605	798,436	114,724	0	9,019	141,426	0

第1-12 平成27年度消防費決算額(消防一部事務組合構成市町村分)

(単位:千円)

市町村名	区分	消防費計	人件費	物件費	維持補修費	補助費等	普通建設費	その他
県計		27,648,019	1,746,926	2,739,046	78,406	18,506,698	4,559,957	16,986
伊達地方消防組合管内		2,067,227	229,245	163,248	4,768	1,470,452	199,449	65
伊達市		1,322,037	168,655	97,045	3,647	913,717	138,973	0
桑折町		224,086	26,494	14,204	0	182,329	1,059	0
国見町		223,835	16,344	24,543	571	150,224	32,153	0
川俣町		297,269	17,752	27,456	550	224,182	27,264	65
安達地方広域行政組合管内		1,666,427	98,255	93,331	6,584	1,245,349	222,908	0
二本松市		969,300	47,099	44,043	6,110	735,950	136,098	0
本宮市		532,956	44,949	32,717	0	387,588	67,702	0
大玉村		164,171	6,207	16,571	474	121,811	19,108	0
郡山地方広域消防組合管内		5,344,096	353,449	211,189	6,356	4,234,985	536,802	1,315
郡山市		3,584,581	196,190	135,090	3,233	3,051,638	197,115	1,315
田村市		1,198,930	96,602	45,382	2,325	779,294	275,327	0
三春町		296,229	13,616	22,716	62	220,319	39,516	0
小野町		264,356	47,041	8,001	736	183,734	24,844	0
須賀川地方広域消防組合管内		2,976,292	145,941	122,925	5,994	2,006,157	695,245	30
須賀川市		1,080,229	43,131	41,743	2,321	912,249	80,755	30
鏡石町		276,103	6,820	12,057	873	186,929	69,424	0
天栄村		233,263	8,256	19,614	1,812	133,518	70,063	0
石川町		309,789	31,023	14,670	286	262,644	1,166	0
玉川村		285,615	19,245	10,174	702	132,979	122,515	0
平田村		478,695	17,928	10,039	0	132,069	318,659	0
浅川町		148,642	9,492	7,035	0	120,357	11,758	0
古殿町		163,956	10,046	7,593	0	125,412	20,905	0
白河地方広域市町村圏整備組合管内		2,765,379	165,043	171,970	9,683	1,901,388	517,295	0
白河市		880,671	39,867	36,550	4,137	722,063	78,054	0
西郷村		274,353	10,948	5,955	140	239,708	17,602	0
泉崎村		122,327	9,076	11,943	2,282	98,725	301	0
中島村		136,111	13,699	11,356	0	81,761	29,295	0
矢吹町		561,203	14,754	15,325	596	214,544	315,984	0
棚倉町		281,529	39,408	31,598	861	196,067	13,595	0
矢祭町		171,699	18,451	15,580	1111	108,221	28,336	0
塙町		225,977	11,375	29,585	373	154,825	29,819	0
鮫川村		111,509	7,465	14,078	183	85,474	4,309	0
喜多方地方広域市町村圏組合管内		1,421,276	80,185	85,401	2,690	931,695	321,142	163
喜多方市		853,091	49,843	51,352	1,170	712,577	37,986	163
北塩原村		342,435	8,164	15,551	0	79,542	239,178	0
西会津町		225,750	22,178	18,498	1520	139,576	43,978	0

区分 市町村名	消 防 費 計	人 件 費	物 件 費	維持補修費	補 助 費 等	普 通 建 設 費 事 業 費	そ の 他
会津若松地方広域市町村圏整備組合管内	4,009,898	178,579	185,964	14,472	3,068,335	562,548	0
会津若松市	1,743,722	43,468	45,578	4,769	1,513,212	136,695	0
磐梯町	162,557	7,264	13,089	0	96,881	45,323	0
猪苗代町	471,653	17,385	28,561	0	307,719	117,988	0
会津坂下町	385,792	21,779	17,992	1,783	284,387	59,851	0
湯川村	124,354	6,772	22,828	69	77,513	17,172	0
柳津町	198,702	8,323	11,098	2,446	117,686	59,149	0
三島町	91,494	5,639	5,946	0	60,045	19,864	0
金山町	139,837	11,702	8,153	2,106	93,705	24,171	0
昭和村	77,667	4,241	4,822	3,299	58,645	6,660	0
会津美里町	614,120	52,006	27,897	0	458,542	75,675	0
南会津地方広域市町村圏組合管内	1,613,312	100,134	81,002	15,650	1,125,590	287,507	3,429
下郷町	273,956	21,584	14,760	0	223,476	14,136	0
檜枝岐村	274,306	4,420	3,140	1,139	58,230	207,377	0
只見町	293,689	29,023	14,915	638	232,491	13,193	3,429
南会津町	771,361	45,107	48,187	13,873	611,393	52,801	0
相馬地方広域市町村圏組合管内	2,294,867	121,937	194,342	7,364	1,407,082	564,006	136
相馬市	452,155	15,964	20,341	69	395,198	20,447	136
南相馬市	1,331,860	88,659	151,366	4,309	782,692	304,834	0
新地町	255,027	9,401	19,056	0	118,705	107,865	0
飯館村	255,825	7,913	3,579	2,986	110,487	130,860	0
双葉地方広域市町村圏組合管内	3,489,245	274,158	1,429,674	4,845	1,115,665	653,055	11,848
広野町	465,751	19,122	35,844	818	136,159	273,754	54
檜葉町	203,160	16,929	18,818	921	139,921	22,788	3,783
富岡町	567,746	115,870	181,147	0	201,748	68,981	0
川内村	126,008	11,921	18,162	1,052	72,137	22,736	0
大熊町	198,236	6,320	27,527	2,054	158,736	3,599	0
双葉町	159,101	47,477	2,827	0	108,797	0	0
浪江町	1,700,755	44,200	1,142,035	0	257,859	248,650	8,011
葛尾村	68,488	12,319	3,314	0	40,308	12,547	0

(平成29年4月1日現在)

(単位:円)

区分 市町村名	団 長	副 団 長	分 団 長	副 分 団 長	部 長	班 長	団 員
	県 平 均 額	210,464	140,640	94,241	68,908	55,676	39,802
消防本部単独設置市	210,500	149,000	81,500	61,500	45,000	36,000	28,500
福 島 市	220,000	160,000	87,000	66,000	47,000	38,000	30,000
い わ き 市	201,000	138,000	76,000	57,000	43,000	34,000	27,000
伊達地方消防組合管内	232,250	174,250	119,500	91,350	71,350	41,750	29,375
伊 達 市	245,000	228,000	120,000	96,400	80,400	46,000	32,500
桑 折 町	228,000	153,000	122,000	95,000	73,000	41,000	29,000
国 見 町	228,000	166,000	116,000	92,000	70,000	37,000	29,000
川 俣 町	228,000	150,000	120,000	82,000	62,000	43,000	27,000
安達地方広域行政組合管内	206,000	165,333	112,889	84,333	54,500	35,667	24,000
二 本 松 市	219,000	185,000	133,667	85,000	49,000	33,000	26,000
本 宮 市	219,000	180,000	110,000	90,000	60,000	44,000	24,000
大 玉 村	180,000	131,000	95,000	78,000		30,000	22,000
郡山地方広域消防組合管内	212,750	153,375	106,458	78,375	58,833	41,875	29,500
郡 山 市	190,000	136,000	76,500	58,500	47,500	37,500	35,500
田 村 市	241,000	188,500	138,333	84,000	68,000	38,000	31,000
三 春 町	210,000	144,000	108,000	84,000	61,000	35,000	25,000
小 野 町	210,000	145,000	103,000	87,000		57,000	26,500
須賀川地方広域消防組合管内	245,000	158,750	114,375	72,688	66,200	40,250	27,250
須 賀 川 市	230,000	155,000	119,000	81,500	65,000	46,000	28,000
鏡 石 町	241,000	163,000	107,000	81,000	69,000	47,000	29,000
天 栄 村	236,000	159,000	119,000	84,000		47,000	28,000
石 川 町	281,000	165,000	126,000	70,000	56,000	35,000	27,000
玉 川 村	243,000	157,000	108,000	57,000	122,000※	36,000	26,000
平 田 村	243,000	157,000	108,000	57,000	57,000	37,000	26,000
浅 川 町	243,000	157,000	108,000	57,000		36,000	26,000
古 殿 町	243,000	157,000	120,000	94,000	84,000	38,000	28,000
白河地方広域市町村圏整備組合管内	200,456	123,622	72,367	52,800	46,613	31,678	22,233
白 河 市	198,000	130,000	91,000	64,000	45,000	34,000	24,000
西 郷 村	185,000	125,000	80,000	48,000		32,000	21,000
泉 崎 村	176,800	111,000	56,500	44,200	39,000	27,700	19,000
中 島 村	175,200	109,600	51,500	40,500	37,200	23,900	21,400
矢 吹 町	192,100	131,000	90,100	63,200	49,400	33,300	24,000
棚 倉 町	225,000	134,000	72,000	58,000	50,000	36,000	22,500
矢 祭 町	226,000	127,000	71,200	52,300	52,300	32,200	23,200
埴 町	222,000	126,000	69,000	53,000	50,000	32,000	22,500
鮫 川 村	204,000	119,000	70,000	52,000	50,000	34,000	22,500

区分 市町村名	区 分		分 団		部 長		団 員	
	団 長	副 団 長	分 団 長	副 分 団 長	部 長	班 長	団 員	
喜多方地方広域市町村圏組合管内	198,433	146,100	98,467	73,000	61,433	47,567	31,000	
喜 多 方 市	220,000	177,000	109,000	80,000	62,000	41,000	29,000	
北 塩 原 村	188,000	132,000	92,000	70,000	67,000	56,000	32,000	
西 会 津 町	187,300	129,300	94,400	69,000	55,300	45,700	32,000	
会津若松地方広域市町村圏整備組合管内	190,200	132,800	91,900	68,200	54,556	43,700	26,100	
会 津 若 松 市	217,000	144,000	101,000	65,000	52,000	35,000	27,000	
磐 梯 町	190,000	132,000	84,000	70,000	54,000	44,000	32,000	
猪 苗 代 町	184,000	124,000	92,000	67,000	45,000	37,000	32,000	
会 津 坂 下 町	203,000	150,000	107,000	78,000		45,000	24,000	
湯 川 村	196,000	133,000	95,000	80,000	56,000	46,000	26,000	
柳 津 町	173,000	124,000	96,000	68,000	62,000	47,000	24,000	
三 島 町	185,000	118,000	78,000	59,000	59,000	49,000	23,000	
金 山 町	181,000	125,000	90,000	71,000	60,000	50,000	26,000	
昭 和 村	185,000	118,000	68,000	52,000	52,000	47,000	23,000	
会 津 美 里 町	188,000	160,000	108,000	72,000	51,000	37,000	24,000	
南会津地方広域市町村圏組合管内	202,000	114,750	68,250	51,750	42,250	34,875	25,875	
下 郷 町	203,000	126,000	71,000	52,000	45,000	34,500	23,500	
檜 枝 岐 村	210,000	113,000	56,000	42,000	42,000	36,000	28,000	
只 見 町	195,000	105,000	66,000	46,000	34,000	34,000	25,000	
南 会 津 町	200,000	115,000	80,000	67,000	48,000	35,000	27,000	
相馬地方広域市町村圏組合管内	238,500	148,083	105,250	79,000	58,250	41,250	25,750	
相 馬 市	232,000	140,000	120,000	84,000	60,000	39,000	24,000	
南 相 馬 市	250,000	173,333	100,000	76,000	55,000	37,000	27,000	
新 地 町	237,000	140,000	100,000	78,000	58,000	46,000	24,000	
飯 館 村	235,000	139,000	101,000	78,000	60,000	43,000	28,000	
双葉地方広域市町村圏組合管内	196,875	124,125	85,000	66,250	59,500	42,938	26,313	
広 野 町	200,000	120,000	80,000	62,000		45,000	25,000	
檜 葉 町	190,000	113,000	83,000	64,000	59,000	43,500	24,500	
富 岡 町	208,000	133,000	98,000	71,000		46,000	28,000	
川 内 村	190,000	127,000	82,000	73,000		43,000	29,000	
大 熊 町	204,000	123,000	91,000	69,000		46,000	29,000	
双 葉 町	196,000	125,000	83,000	62,000		42,000	26,000	
浪 江 町	200,000	130,000	88,000	66,000	60,000	38,000	25,000	
葛 尾 村	187,000	122,000	75,000	63,000		40,000	24,000	

※玉川村では、部長が副団長格のため、分団長、副分団長よりも年額報酬が高い。

平成28年 月別火災総括表・出火原因別調

第2-1
(1)火災総括表

月別	火災件数										焼損棟数					死傷者			焼損面積					損害額(千円)											
	計	建物	林野	車両	船舶	航空機	その他	計	全焼	半焼	部分	ぼや	り災 世帯	り災 人員	死者	負傷	建物床 ㎡	建物表 ㎡	林野 a	計	建物	林野	車両	船舶	飛行機	その他	爆発	計	建物	林野	車両	船舶	飛行機	その他	爆発
1	50	30	2	9	0	0	9	30	11	2	7	10	30	74	4	6	2,240	228	20	90,188	88,263	31	1,775	0	0	119	0								
2	63	37	5	10	0	0	11	37	15	3	8	11	38	86	4	6	4,155	56	67	144,829	142,152	0	2,408	0	0	269	0								
3	116	40	12	6	0	0	58	39	23	3	8	5	33	73	7	13	3,329	177	4,141	147,488	141,691	1,843	2,828	0	0	1,070	56								
4	64	27	7	6	0	0	24	27	14	1	6	6	25	65	3	20	3,701	86	3,395	93,496	90,371	359	2,652	100	0	14	0								
5	47	26	6	4	0	0	11	25	5	5	5	10	19	44	0	7	1,532	175	303	150,519	143,370	1,073	5,041	0	0	145	890								
6	39	20	1	4	1	0	13	20	10	2	4	4	14	29	0	10	1,338	168	3	93,193	55,569	0	3,620	1,300	0	32,004	680								
7	44	23	2	8	0	0	11	22	5	3	7	7	15	43	2	7	569	47	12	54,266	28,494	159	2,454	0	0	17,159	6,000								
8	43	19	0	10	0	0	14	18	4	1	5	8	8	24	0	5	702	16	1	29,184	23,238	0	5,850	0	0	96	0								
9	21	13	0	3	0	0	5	13	4	0	2	7	6	16	2	4	791	0	0	20,001	19,402	0	590	0	0	9	0								
10	47	32	2	6	0	0	7	30	8	4	5	13	29	65	7	5	1,883	701	4	127,285	119,729	18	3,774	0	0	194	3,570								
11	48	28	0	12	0	0	8	29	11	4	8	6	30	74	10	5	2,514	239	2	121,984	117,572	0	4,368	0	0	44	0								
12	58	43	1	5	0	0	9	40	14	3	5	18	46	93	3	7	13,371	329	5	476,649	458,241	1	16,806	0	0	841	760								
計	640	338	38	83	1	0	180	330	124	31	70	105	293	686	42	95	36,125	2,222	7,953	1,549,082	1,428,112	3,484	52,166	1,400	0	51,964	11,956								

(2)出火原因別調

出火原因 月別	計	たばこ	こんろ	かまど	か風 まど品	炉	焼却 炉	ストーブ	こたつ	ボイラー	煙突・ 道	排気管	電気機器	電気装置	電話配線	内燃機関	記録器具	火遊び	ライター	たき火	切刃 断機	灯火	衝突 花の	取 灰	火入れ	放火	放火 の	その他	調 査明 確中
	1	50	6	2	0	0	3	1	0	2	0	2	0	1	1	2	0	1	0	0	3	1	1	0	0	0	5	2	13
2	63	3	3	0	1	0	0	4	0	1	2	5	1	1	1	0	1	0	0	8	1	0	0	1	3	5	3	8	11
3	116	10	3	0	2	0	3	2	0	0	0	2	0	0	2	1	1	5	1	15	1	1	0	1	11	2	24	18	11
4	64	1	0	0	1	0	1	3	1	0	0	0	0	0	1	0	1	2	3	5	1	1	1	1	3	3	13	14	9
5	47	1	2	0	0	0	0	0	0	0	1	1	0	1	1	0	2	0	1	3	0	0	0	0	3	3	9	13	6
6	39	2	2	0	1	0	1	0	0	0	0	2	2	1	1	0	0	1	0	4	0	0	1	0	1	2	3	9	6
7	44	1	6	0	0	0	0	0	0	0	0	2	0	1	2	0	1	0	0	5	0	0	0	0	1	4	4	10	7
8	43	0	3	1	1	1	0	0	0	0	0	5	0	2	3	0	0	0	2	0	0	0	0	0	4	4	2	11	4
9	21	1	4	0	0	0	1	0	0	0	0	1	0	1	1	0	0	0	0	1	0	0	0	0	0	1	2	3	5
10	47	7	4	0	0	0	1	2	0	1	0	1	0	0	0	0	0	0	1	3	1	0	3	1	0	9	1	6	6
11	48	7	3	0	1	0	1	4	0	0	0	1	1	1	2	0	2	0	0	1	0	0	1	1	0	4	0	9	8
12	58	8	4	0	0	0	1	3	1	0	2	1	2	0	7	0	1	1	0	1	1	1	0	1	1	2	3	14	4
合計	640	47	36	1	10	2	9	20	2	2	7	21	7	9	23	1	10	9	8	49	6	3	6	6	27	44	66	128	81

市町村名	火災件数				人口1万人当 3月1日 現在人口 出火率	建築物火災										死傷者		全火災の 損害額		林野火災		車両火災		船舶		航空機		その他の 損害額		爆発 損害額 千円
	計	建物	林野	車両		船舶	飛行機	その他	焼損程度			焼損床 面積 ㎡	焼損表 面積 ㎡	損害額 千円	り災 世帯	り災 人員	死者	負傷者	損害額 千円	焼損 面積 a	損害額 千円	台数	損害額 千円	損害額 千円	損害額 千円	損害額 千円	損害額 千円			
									全 焼	半 焼	部 分																	ば や 計		
県計	640	338	38	83	1	180	1,956,859	3.3	124	38	70	106	338	36,125	2,222	1,428,112	293	686	42	95	124	52,166	1,400	51,964	11,956					
福島市	68	46		8		14	292,123	2.3	16		10	17	43	3,111	195	138,675	46	100	5	11	29	24,058		409						
伊達地方消防 組合管内	37	21	2	1		13	96,746	3.8	9	2	4	6	21	2,107	27	144,848	18	45	6	9	4	231		290						
伊達市	21	12	2			7	61,284	3.4	5	2	2	4	13	950	14	88,612	10	23	1	2	1	88		108						
秦折町	6	2				4	12,100	5.0				1	1	94		1,500														
国見町	3	1		1		1	9,345	3.2				1	1			86														
川俣町	7	6				1	14,017	5.0	4	2		6	1,063	13	54,650	8	22	5	7	3	143		182							
安達地方広域 消防組合管内	38	18	5	6		9	96,750	3.9	6	5	4	20	1,796	184	32,412	11	31	4	1	5	3,142		17,159							
二本松市	20	11	1	4		4	57,162	3.5	4	1	2	3	10	1,516	100	29,810	9	24	4		3	229		17,159						
二本宮市	13	4	3	2		4	30,835	4.2	1	3	1	1	6	197		1,392	1	3			2	2,913								
大玉村	5	3	1			1	8,753	5.7	1	1	2	4	83	84		1,210	1	4	1											
郡山地方広域 消防組合管内	125	58	7	14		46	401,110	3.1	18	7	13	17	55	3,307	92	82,597	47	82	10	14	15	3,331		141	6,760					
郡山市	94	41	6	13		34	335,124	2.8	9	6	10	13	38	1,971	81	58,164	36	59	6	10	14	3,231		141	6,760					
田村市	20	12				8	37,662	5.3	6	3	2	11	1,155	8	23,625	7	12	3	2											
三春町	5	2	1			2	18,085	2.8	1	1	1	3	23			33	1	5	1											
小野町	6	3		1		2	10,239	5.9	2		1	3	158	3		775	3	6	1		1	100								
須賀川地方広域 消防組合管内	49	32	2	9		6	134,866	3.6	14	2	8	7	31	2,117	129	47,535	23	55	4	9	62	2,754		316						
須賀川市	25	22				2	76,904	3.3	8	6	6	20	1,257	101	35,638	17	40	3	6		7	1,375		156						
鏡石町	6	2		3		1	12,434	4.8	1		1	2	402	5		8,138	3	8			3	20								
天栄村	4	1	1	1		1	5,509	7.3	1	1		2	272			760			1		62	130		38						
石川町	2	2					15,402	1.3		1	1	1	5	7		21	1	1												
玉川村	4	3		1			6,723	5.9	3			3	170	14		2,699	1	1	1		1	126		2						
平田村	4	1	1	1		1	6,328	6.3	1	1	1	2	2			165	1	5	2					9						
浅川町	3	1		1		1	6,392	4.7	1			1	11			134								111						
古殿町	1			1			5,174	1.9																						
白河地方広域市町 村圏整備組合管内	61	29	7	11		14	142,342	4.3	12	7	6	9	34	12,926	832	481,213	12	34	5	5	18	1,017		53	56					
白河市	18	6	2	6		4	61,157	2.9	3	2	1	2	8	378	153	31,491	1	3	3		5	1,012								
西郷村	10	6	1	1		2	20,359	4.9	2	1	1	3	7	207	5	9,079	3	8	3											
泉崎村	5	2	1			2	6,415	7.8	1	1	1	3	7			118														
中島村	4	2				2	4,975	8.0			1	1	2	5		198	1	5												
矢吹町	10	5	2			3	17,900	5.8	4	1	1	5	719	654	77,450	7	18	2		1	5									
榑倉町	5	2	2	1			13,996	3.6		2	1	1	4	13		74									56					
矢祭町	2	1		1			5,808	3.4	1			1	11,389			361,135														
塙町	3	3					8,928	3.4	2			2	150			1,339									53					
鮫川村	4	2	1			1	3,404	11.8	1	1	2	78				403														

No.	市町村名	火災種別	出火日時	出火原因	年齢	性別	就寝中	寝たきり	身体自由	死者の発生した経過	死者の発生した階数	一人暮らし	家族別棟	家族留守
1	福島市	建物	1月1日 1時30分	たばこ	73	男性				逃げ遅れ	地上1階	○		
2	小野町	建物	1月3日 5時25分	放火	48	女性				自殺等	地上1階			
3	川俣町	その他	1月19日 99:99	放火	42	女性				自殺等				
4	郡山市	車両	1月24日 10時10分	不明・調査中	59	男性				その他				
5	会津若松市	建物	2月1日 23時00分	不明・調査中	60	男性			○	その他	地上2階	○		
6	いわき市	車両	2月2日 17時45分	放火	60	男性				自殺等				
7	いわき市	建物	2月15日 6時50分	不明・調査中	79	男性		○	○	逃げ遅れ	地上1階			
8	いわき市	建物	2月17日 22時30分	不明・調査中	77	男性				逃げ遅れ	地上1階	○		
9	玉川村	建物	3月1日 5時30分	放火の疑い	76	女性				自殺等	地上1階			
10	福島市	建物	3月3日 12時10分	不明・調査中	59	女性			○	その他	地上1階			○
11	福島市	建物	3月4日 18時20分	たばこ	92	女性			○	逃げ遅れ	地上1階			○
12	川俣町	建物	3月5日 1時20分	たばこ	52	女性	○			逃げ遅れ	地上2階			
13	川俣町	建物	3月5日 1時20分	たばこ	6	男性	○			逃げ遅れ	地上2階			
14	二本松市	建物	3月18日 2時30分	放火	48	男性				自殺等	地上1階			
15	郡山市	その他	3月20日 8時25分	放火	74	男性				自殺等				
16	会津若松市	建物	4月4日 20時30分	不明・調査中	84	男性				逃げ遅れ	地上1階			
17	田村市	建物	4月5日 10時40分	放火の疑い	63	男性				自殺等	地上1階			○
18	会津若松市	建物	4月24日 10時05分	火あそび	92	男性				逃げ遅れ	地上2階			
19	只見町	建物	7月7日 9時00分	不明・調査中	63	男性				その他	地上1階	○		
20	郡山市	その他	7月21日 15時55分	放火	22	男性				自殺等				
21	須賀川市	建物	9月15日 0時50分	不明・調査中	83	女性				その他	地上1階			
22	須賀川市	建物	9月21日 18時20分	放火	44	男性				自殺等	地上2階			○
23	いわき市	建物	10月5日 99:99	放火	51	男性				自殺等	地上1階	○		
24	田村市	その他	10月7日 19時10分	放火	79	男性				自殺等				
25	郡山市	建物	10月11日 23時00分	こんろ	74	男性				逃げ遅れ	地上1階	○		
26	須賀川市	建物	10月13日 22時00分	不明・調査中	83	女性				その他	地上1階	○		
27	南会津町	建物	10月18日 15時20分	たばこ	57	男性				その他	地上1階	○		
28	田村市	建物	10月21日 6時00分	放火	77	男性				自殺等	地上1階			
29	いわき市	建物	10月22日 19時50分	不明・調査中	75	男性				その他	地上1階	○		
30	福島市	建物	11月9日 5時50分	その他	83	男性	○		○	逃げ遅れ	地上1階	○		
31	会津美里町	建物	11月17日 7時40分	不明・調査中	86	女性				その他	地上1階			
32	郡山市	車両	11月18日 9時55分	放火	74	男性				自殺等				
33	伊達市	建物	11月21日 10時45分	放火	52	男性				自殺等	地上1階			○
34	川俣町	建物	11月24日 16時47分	ストーブ	86	男性				逃げ遅れ	地上1階			
35	川俣町	建物	11月24日 16時47分	ストーブ	84	女性			○	逃げ遅れ	地上2階			
36	二本松市	建物	11月24日 16時50分	不明・調査中	86	女性				逃げ遅れ	地上1階			
37	二本松市	建物	11月26日 6時25分	ストーブ	98	男性	○			逃げ遅れ	地上2階			
38	福島市	建物	11月29日 19時25分	こんろ	59	男性	○			逃げ遅れ	地上2階	○		
39	郡山市	建物	11月30日 6時15分	たばこ	87	男性	○		○	逃げ遅れ	地上2階			
40	二本松市	建物	12月3日 17時05分	その他	85	女性				その他	地上1階			
41	いわき市	建物	12月12日 5時17分	たばこ	69	男性	○		○	逃げ遅れ	地上1階			○
42	広野町	建物	12月30日 21時45分	たばこ	81	男性				逃げ遅れ	地上1階	○		

平成28年中の主な火災

損害額 1億円以上
 焼損面積 建物 3,000m²以上
 死者 林野 1,000a以上
 3人以上

出火月日	出火場所	火災種別	出火時刻	鎮火時刻	出火原因	焼損棟数	被災世帯	被災人員	死者	負傷者	建物焼損床面積	林野焼損面積	損害額	天気	風向	風速	湿度
						棟	世帯	人	人	人	m ²	a	千円			m/s	%
12月7日	矢祭町	建物	12:45	12月8日 13:42	電灯電話等の配線	10	0	0	0	0	2016	0	361,135	晴れ	南西	2	51

第2-5 平成28年 建物火災の火元建物用途別・構造別損害状況

建 物 用 途	出 火 件 数	焼 損 床面積	焼 損 表面積	延 焼 件 数	延 焼 棟 数	り 災 世帯数	損 害 額 (千円)	焼 損 棟 数
住 宅	146	12,478	1,476	54	124	181	566,715	270
併 用 住 宅	8	983	19	3	11	16	49,273	19
共 同 住 宅	27	201	22	1	1	24	9,451	28
遊 技 場	2	97	2	0	0	0	3,894	2
カラオケボックス 等	0	0	0	0	0	0	0	0
飲 食 店	7	1	30	1	1	2	1,988	8
物品販売店舗	7	175	10	1	2	4	9,824	9
旅 館	3	8	5	0	0	2	2,350	3
病 院	0	0	0	0	0	0	0	0
グループホーム 等	2	1	0	0	0	0	428	2
学 校	0	0	0	0	0	0	0	0
神 社 ・ 寺 院	1	1	1	0	0	0	38	1
工 場	24	1,409	55	4	4	0	132,546	28
駐 車 場	1	47	3	1	1	2	3,879	2
倉 庫	4	7	4	1	1	0	823	5
事 務 所	7	1,456	0	1	2	0	69,756	9
特定複合用途	14	1,132	38	3	12	15	49,814	26
非特定複合用途	0	0	0	0	0	0	0	0
そ の 他	100	17,299	553	43	89	41	510,436	189
合 計	358	35,345	2,222	113	248	289	1,413,825	606

第2-6 平成28年 火災種類別死傷者数

種別	計	建物	林野	車両	船舶	航空機	その他
死者	42	35	0	3	0	0	4
負傷者	91	67	2	1	0	0	21
爆発死者	0	0	0	0	0	0	0
爆発負傷	4	3	0	0	0	0	1

※上表中の爆発とは、爆発現象により建物等の損害が発生したが焼損害がなかった場合である。

第2-7 平成28年 建物用途別火災件数及び死傷者数

区分	火災件数	死者	負傷者	爆発死者	爆発負傷
住宅	146	25	38	0	2
併用住宅	8	3	2	0	0
共同住宅	27	2	5	0	1
遊技場	2	0	0	0	0
カラオケボックス等	0	0	0	0	0
飲食店	7	0	1	0	0
物品販売店舗	7	1	1	0	0
旅館	3	0	0	0	0
病院	0	0	0	0	0
グループホーム等	2	0	0	0	0
学校	0	0	0	0	0
神社・寺院	1	0	0	0	0
工場	24	0	4	0	0
駐車場	1	0	2	0	0
倉庫	4	0	0	0	0
事務所	7	0	0	0	0
特定複合用途	14	0	9	0	0
非特定複合用途	0	0	0	0	0
その他	100	4	4	0	0
合計	358	35	67	0	3

※上表中の爆発とは、爆発現象により建物等の損害が発生したが焼損害がなかった場合である。

第2-8 平成28年 年齢別・月別死者数

区分	1月	2月	3月	4月	5月	6月	7月	8月	9月	10月	11月	12月	計
0～5歳	0	0	0	0	0	0	0	0	0	0	0	0	0
6～12歳	0	0	1	0	0	0	0	0	0	0	0	0	1
13～20歳	0	0	0	0	0	0	0	0	0	0	0	0	0
21～64歳	3	2	3	1	0	0	2	0	1	2	2	0	16
65歳以上	1	2	3	2	0	0	0	0	1	5	8	3	25
不明	0	0	0	0	0	0	0	0	0	0	0	0	0
計	4	4	7	3	0	0	2	0	2	7	10	3	42

出火原因の年次別推移

第2-9

年次	1位		2位		3位		4位		5位		6位		7位		8位		9位		10位	
	件数	出火原因	件数	出火原因	件数	出火原因	件数	出火原因	件数	出火原因	件数	出火原因	件数	出火原因	件数	出火原因	件数	出火原因	件数	出火原因
平成元年	94	放火・放火の疑い	68	たき火	52	"	47	"	37	"	28	"	16	取戻等	13					
2	79	たき火	75	放火・放火の疑い	66	"	37	"	35	その他の電気関係	20	煙突・煙道	18	こたつ	12					
3	101	こんろ	89	たばこ	57	風呂・かまど	41	火あそび	38	煙突・煙道	20	マツチライター	11	その他の電気関係	7					
4	105	放火・放火の疑い	80	"	67	"	68	たき火	51	火あそび	24	風呂・かまど	8	マツチライター	6					
5	146	たばこ	102	こんろ	78	"	81	放火・放火の疑い	61	"	42	煙突・煙道	15	その他の電気関係	9					
6	166	こんろ	94	たばこ	55	火あそび	67	"	44	風呂・かまど	40	"	23	"	8					
7	120	たばこ	87	こんろ	69	ストーブ	78	"	43	"	29	その他の電気関係	15	マツチライター	11					
8	162	たき火	153	"	88	たばこ	89	たばこ	50	ストーブ	44	風呂・かまど	30	煙突・煙道、取戻、取戻	各17					
9	119	たばこ	113	たき火	94	ストーブ	110	こんろ	52	火あそび	35	焼却炉	26	風呂・かまど	22	煙突・煙道				
10	89	"	87	放火・放火の疑い	59	放火	67	たき火	51	ストーブ	33	火あそび	32	電気機器	19	アンチライター	各17			
11	105	たき火	84	"	71	"	74	こんろ	70	"	41	"	32	マツチライター	17					
12	107	たばこ	103	たき火	78	"	97	"	78	"	52	火あそび	36	風呂・かまど	19					
13	114	たき火	109	放火・放火の疑い	94	"	94	"	93	"	41	火入れ	39	マツチライター	20					
14	161	たばこ	126	たき火	111	"	126	"	111	"	46	"	36	風呂・かまど	30	火あそび	25	マツチライター	25	マツチライター
15	164	放火	135	こんろ	106	たき火	106	たき火	106	たばこ	42	火あそび	36	"	26	火入れ	20	電灯・電話配線	19	電灯・電話配線
16	132	こんろ	116	たばこ	112	"	112	"	109	放火	52	"	45	火入れ	33	風呂・かまど	19	電灯・電話配線	19	電灯・電話配線
17	102	たばこ	81	たき火	66	放火	66	放火	61	放火の疑い	47	"	43	火入れ	24	"	21	溶接機・切断機	19	アンチライター
18	103	こんろ	101	たばこ	86	たき火	86	たき火	75	放火	63	"	46	風呂・かまど	26	"	22	火入れ	21	排気管
19	89	"	87	放火	87	放火	87	放火	84	放火の疑い	68	"	41	火入れ	24	"	24	風呂・かまど	24	風呂・かまど
20	78	"	73	たき火	72	"	72	"	61	"	60	"	48	"	38	"	29	風呂・かまど	22	配線器具
21	99	たき火	93	たばこ	76	こんろ	76	こんろ	71	放火	59	火入れ	40	ストーブ	34	配線器具	19	火あそび	18	電灯・電話配線
22	70	こんろ	58	"	48	"	53	たき火	47	ストーブ	29	火入れ	19	電灯・電話配線	19	風呂・かまど、排気管	19	風呂・かまど、排気管	17	アンチライター
23	105	放火	73	放火の疑い	63	こんろ	63	こんろ	48	たばこ	45	火入れ	27	電気機器	23	電灯・電話配線	21	風呂・かまど、アンチライター	15	風呂・かまど、アンチライター
24	54	"	49	こんろ	45	たばこ	45	たばこ	33	ストーブ	32	ストーブ	23	マツチライター	17	取戻	15	排気管	15	排気管
25	105	放火の疑い	58	放火	51	たばこ	51	たばこ	49	火入れ	43	こんろ	40	ストーブ	34	排気管	17	電灯・電話等の配線	22	マツチライター
26	79	たき火	69	たばこ	43	放火の疑い	43	放火の疑い	37	ストーブ	31	"	21	排気管	18	火入れ	18	電気機器	17	電灯・電話等の配線
27	62	"	56	放火の疑い	50	たばこ	50	たばこ	45	火入れ	26	電灯・電話等の配線	25	こんろ	24	配線器具	24	ストーブ	21	電気機器
28	56	放火の疑い	44	放火	40	たき火	40	たき火	35	こんろ	34	ストーブ	24	火入れ	23	排気管	22	電灯・電話等の配線	17	配線器具

第2-10 火災件数と損害状況の年次別推移

年次	総額		建築物火災						林野火災		車両火災		船舶火災		航空機火災		その他の火災		死傷者	
	出火件数	損害額(千円)	出火件数	焼損棟数	焼損床面積(㎡)	損害額(千円)	死傷者数	死傷人員	出火件数	焼損面積(種)	損害額(千円)	出火件数	損害額(千円)	出火件数	損害額(千円)	出火件数	損害額(千円)	出火件数	損害額(千円)	死者
平成元年	913	2,610,204	633	932	49,960	2,533,308	503	1,866	70	4,574	6,908	1	56,565	1	309	—	128	12,514	46	134
2	836	3,554,457	586	858	49,708	3,416,110	485	1,706	61	3,644	6,029	1	34,496	1	27,965	1	121	67,467	49	109
3	965	2,638,700	642	932	45,764	2,533,285	536	1,906	108	2,450	7,021	3	53,752	3	11,001	—	138	33,641	36	116
4	865	3,190,077	617	929	51,612	3,029,526	525	1,814	54	1,122	11,333	4	91,781	4	51,134	1	120	6,303	35	93
5	996	2,756,404	578	799	45,184	2,506,050	477	1,730	155	6,481	33,582	—	93,283	—	—	—	174	23,489	37	106
6	1,022	3,975,769	633	969	55,825	3,865,281	549	1,876	171	5,712	34,306	72	57,792	—	—	—	146	18,390	39	122
7	1,015	7,134,195	602	915	50,974	6,799,644	482	1,651	119	4,841	30,452	2	87,645	2	35,500	—	192	20,747	42	126
8	1,259	4,123,088	717	1,153	61,518	3,694,708	565	1,902	182	21,548	243,497	115	69,934	1	5,100	—	244	106,558	43	135
9	1,139	3,306,486	630	854	46,043	2,990,024	479	1,537	184	12,619	90,484	86	106,955	—	—	—	239	64,114	54	124
10	940	3,042,918	589	831	48,025	2,869,175	488	1,638	81	1,441	14,085	107	142,439	2	6,489	—	161	10,730	61	110
11	1,074	3,531,179	635	941	56,993	3,418,318	525	1,736	126	5,456	15,716	126	69,174	—	—	—	187	13,441	56	111
12	1,086	2,724,407	581	878	45,606	2,634,110	495	1,572	142	4,854	24,623	121	42,959	—	—	—	242	22,492	76	156
13	1,108	4,771,332	598	836	49,796	4,640,745	468	1,438	151	3,749	24,473	90	95,134	1	5	—	268	10,975	52	160
14	1,346	3,607,065	640	964	55,569	3,383,770	550	1,762	215	4,845	27,517	113	63,393	1	53	—	377	39,595	63	165
15	1,219	2,779,678	600	929	52,197	2,596,864	531	1,601	149	3,417	55,252	120	94,553	—	—	—	350	20,962	67	170
16	1,205	2,874,147	639	939	49,737	2,778,268	511	1,628	144	4,488	35,970	93	40,544	1	2,072	—	328	17,129	45	155
17	915	3,721,132	544	819	42,892	3,592,517	451	1,477	81	7,563	30,087	91	38,361	2	8,623	—	197	14,292	57	125
18	959	2,279,636	534	776	34,756	1,819,646	472	1,500	106	1,262	777	101	52,751	—	—	—	218	368,783	56	146
19	952	2,852,147	525	761	42,403	2,305,139	440	1,389	108	2,038	5,408	97	40,084	1	595	—	221	500,921	52	138
20	838	2,701,146	507	800	43,976	2,646,508	412	1,144	71	1,077	7,905	78	38,762	—	—	—	182	7,971	43	120
21	882	2,004,232	465	705	35,745	1,812,786	395	1,123	98	1,979	10,426	60	40,596	—	—	—	259	73,439	47	134
22	629	999,455	361	578	26,679	1,057,342	323	1,044	55	1,600	1,557	73	37,257	2	12,244	—	138	25,709	34	121
23	851	4,912,009	454	669	35,404	4,845,744	352	961	86	2,910	3,608	94	42,277	—	—	—	217	19,429	41	116
24	671	1,824,962	395	646	37,328	1,737,735	356	959	32	1,007	5,267	67	36,059	1	80	—	176	40,099	45	124
25	823	1,665,907	373	621	33,852	1,642,768	393	1,000	107	3,255	16,151	75	42,234	—	—	—	268	2,844	32	97
26	678	1,339,936	337	560	26,198	1,252,897	257	737	43	3,944	12,342	94	55,047	—	—	—	204	19,412	43	107
27	660	1,623,495	356	584	26,722	1,401,234	294	736	55	3,579	6,699	77	49,211	—	—	—	172	158,740	41	102
28	640	1,549,082	338	587	36,125	1,428,112	293	686	38	7,953	3,484	83	52,166	1	1,400	—	180	51,964	42	95

防火対象物の分類
(消防法施行令別表第一)

項	用途	特定防火対象物
(1)	イ 劇場、映画館、演芸場又は観覧場	○
	ロ 公会堂又は集会場	○
(2)	イ キャバレー、カフェー、ナイトクラブその他これらに類するもの	○
	ロ 遊技場又はダンスホール	○
	ハ 風俗営業等の規制及び業務の適正化等に関する法律(昭和23年法律第122号)第2条第5項に規定する性風俗関連特殊営業を営む店舗(ニ並びに(1)項イ、(4)項、(5)項イ及び(9)項イに掲げる防火対象物の用途に供されているものを除く。)その他これに類するものとして総務省令で定めるもの	○
(3)	イ カラオケボックスその他遊興のための設備又は物品を個室(これに類する施設を含む。)において客に利用させる役務を提供する業務を営む店舗で総務省令で定めるもの	○
	ロ 待合、料理店その他これらに類するもの	○
(4)	飲食店	○
(5)	百貨店、マーケットその他の物品販売業を営む店舗又は展示場	○
(6)	イ 旅館、ホテル、宿泊所その他これらに類するもの	○
	ロ 寄宿舎、下宿又は共同住宅	○
(7)	イ 病院、診療所又は助産所	○
	ロ (1) 老人短期入所施設、養護老人ホーム、特別養護老人ホーム、軽費老人ホーム(介護保険法(平成九年法律第百二十三号)第七条第一項に規定する要介護状態区分が避難が困難な状態を示すものとして総務省令で定める区分に該当する者(以下「避難が困難な要介護者」という。)を主として入居させるものに限る。)、有料老人ホーム(避難が困難な要介護者を主として入居させるものに限る。)、介護老人保健施設、老人福祉法(昭和三十八年法律第百三十三号)第五条の二第四項に規定する老人短期入所事業を行う施設、同条第五項に規定する小規模多機能型居宅介護事業を行う施設(避難が困難な要介護者を主として宿泊させるものに限る。)、同条第六項に規定する認知症対応型老人共同生活援助事業を行う施設その他これらに類するものとして総務省令で定めるもの	○
	(2) 救護施設	○
	(3) 乳児院	○
	(4) 障害児入所施設	○
	(5) 障害者支援施設(障害者の日常生活及び社会生活を総合的に支援するための法律(平成十七年法律第百二十三号)第四条第一項に規定する障害者又は同条第二項に規定する障害児であつて、同条第四項に規定する障害支援区分が避難が困難な状態を示すものとして総務省令で定める区分に該当する者(以下「避難が困難な障害者等」という。)を主として入所させるものに限る。))又は同法第五条第八項に規定する短期入所若しくは同条第十五項に規定する共同生活援助を行う施設(避難が困難な障害者等を主として入所させるものに限る。ハ(5)において「短期入所等施設」という。)	○
	ハ (1) 老人デイサービスセンター、軽費老人ホーム(ロ(1)に掲げるものを除く。)、老人福祉センター、老人介護支援センター、有料老人ホーム(ロ(1)に掲げるものを除く。)、老人福祉法第五条の二第三項に規定する老人デイサービス事業を行う施設、同条第五項に規定する小規模多機能型居宅介護事業を行う施設(ロ(1)に掲げるものを除く。)その他これらに類するものとして総務省令で定めるもの	○
	(2) 更生施設	○
	(3) 助産施設、保育所、児童養護施設、児童自立支援施設、児童家庭支援センター、児童福祉法(昭和二十二年法律第百六十四号)第六条の三第七項に規定する一時預かり事業又は同条第九項に規定する家庭的保育事業を行う施設その他これらに類するものとして総務省令で定めるもの	○
	(4) 児童発達支援センター、情緒障害児短期治療施設又は児童福祉法第六条の二第二項に規定する児童発達支援若しくは同条第四項に規定する放課後等デイサービスを行う施設(児童発達支援センターを除く。)	○
(5) 身体障害者福祉センター、障害者支援施設(ロ(5)に掲げるものを除く。)、地域活動支援センター、福祉ホーム又は障害者の日常生活及び社会生活を総合的に支援するための法律第五条第七項に規定する生活介護、同条第八項に規定する短期入所、同条第十二項に規定する自立訓練、同条第十三項に規定する就労移行支援、同条第十四項に規定する就労継続支援若しくは同条第十五項に規定する共同生活援助を行う施設(短期入所等施設を除く。)	○	
ニ 幼稚園又は特別支援学校	○	
(7)	小学校、中学校、高等学校、中等教育学校、高等専門学校、大学、専修学校、各種学校その他これらに類するもの	
(8)	図書館、博物館、美術館その他これらに類するもの	
(9)	イ 公衆浴場のうち、蒸気浴場、熱気浴場その他これらに類するもの	○
	ロ イに掲げる公衆浴場以外の公衆浴場	
(10)	車両の停車場又は船舶若しくは航空機の発着場(旅客の乗降又は待合いの用に供する建築物に限る。)	
(11)	神社、寺院、教会その他これらに類するもの	
(12)	イ 工場又は作業場	
	ロ 映画スタジオ又はテレビスタジオ	
(13)	イ 自動車庫又は駐車場	
	ロ 飛行機又は回転翼航空機の格納庫	
(14)	倉庫	
(15)	前各項に該当しない事業場	
(16)	イ 複合用途防火対象物のうち、その一部が(1)項から(4)項まで、(5)項イ、(6)項又は(9)項イに掲げる防火対象物の用途に供されているもの	○
	ロ イに掲げる複合用途防火対象物以外の複合用途防火対象物	
(16の2)	地下街	○
(16の3)	建築物の地階(16の2)項に掲げるものの各階を除く。)で連続して地下道に面して設けられたものと当該地下道とを合わせたもの(1)項から(4)項まで、(5)項イ、(6)項又は(9)項イに掲げる防火対象物の用途に供される部分が存するものに限る。)	○
(17)	文化財保護法(昭和25年法律第214号)の規定によって重要文化財、重要有形民俗文化財、史跡若しくは重要な文化財として指定され、又は旧重要美術品等の保存に関する法律(昭和8年法律第43号)の規定によって重要美術品として認定された建造物	
(18)	延長50メートル以上のアーケード	
(19)	市町村長の指定する山林	
(20)	総務省令で定める舟車	

防火対象物数

平成29年3月31日現在

消防本部		福	い	伊	安	郡	須	白	喜	会	南	相	双	計
項別		島	わ	達	達	山	賀	河	多	津	会	馬	葉	
			き				川		方	若	津			
										松				
(1)	イ	15	25	2	5	17	5	1	7	7	6	5	2	97
	ロ	106	156	91	94	330	188	48	59	98	24	59	36	1,289
(2)	イ	0	3	0	0	1	1	5	107	2	0	0	0	119
	ロ	33	59	9	8	54	21	21	183	25	6	14	1	434
	ハ	0		0	0	2	0	0	279	0	0	0	0	281
	ニ	9	10	2	3	11	2	3	35	8	0	2	0	85
(3)	イ	6	8	8	0	2	9	4	33	16	0	9	0	95
	ロ	167	220	22	60	273	75	143	53	270	42	42	3	1,370
(4)		445	592	112	140	691	214	269	3	443	44	134	11	3,098
(5)	イ	173	266	18	57	183	81	110	74	282	258	130	46	1,678
	ロ	2,066	1,213	313	546	5,059	772	1,252	14	1,750	78	695	251	14,009
(6)	イ	213	302	48	51	272	99	87	0	136	12	64	8	1,292
	ロ	79	183	31	38	135	46	70	3	101	18	30	4	738
	ハ	172	274	50	58	231	94	105	2	178	28	80	16	1,288
	ニ	74	75	27	24	65	16	32	19	30	2	30	1	395
(7)		365	441	120	124	514	156	208	434	232	25	143	13	2,775
(8)		14	8	8	16	17	17	16	1	43	17	8	2	167
(9)	イ	2	16	0	0	9	0	1	31	0	0	0	0	59
	ロ	7	12	0	4	10	1	5	0	13	6	1	2	61
(10)		4	4	0	2	3	1	3	209	3	0	2	0	231
(11)		177	45	57	47	123	18	67	335	94	25	47	0	1,035
(12)	イ	815	1,739	426	723	1,815	1,081	1,217	159	1,169	184	624	95	10,047
	ロ	2		0	0	3	1	0	64	0	0	0	0	70
(13)	イ	99	181	12	26	112	27	69	0	87	33	17	22	685
	ロ	3		0	0	0	2	0	0	1	1	0	0	7
(14)		648	1,356	262	598	1,403	358	880	11	833	83	268	176	6,876
(15)		1,287	1,225	302	508	2,155	501	1,254	0	845	196	557	294	9,124
(16)	イ	609	597	98	252	1,326	187	557	0	413	66	116	14	4,235
	ロ	284	424	37	145	1,039	62	296		143	31	54	15	2,530
(16の2)		0		0	0	0	0	0	2,184	0	0	0	0	2,184
(16の3)		0		0	0	0	0	0	0	0	0	0	0	0
(17)		16	24	3	1	7	0	2	11	34	15	3	0	116
(18)		0		0	0	4	0	0		0	0	0	0	4
(19)		0		0	0	0	0	0		0	0	0	0	0
(20)														0
計		7,890	9,458	2,058	3,530	15,866	4,035	6,725	992	7,256	1,200	3,134	1,012	66,474

消防法施行令別表第一(1)項から(20)項に掲げるもので、(16の2)項、(18)項、(19)項、(20)項以外は棟単位とし、かつ(17)項、(18)項以外は延べ面積150㎡以上のもの。

第2-13

点検を要する防火対象物数

平成29年3月31日現在

消防本部 項別	福 島	い わ き	伊 達	安 達	郡 山	須 賀 川	白 河	喜 多 方	会 津 若 松	南 会 津	相 馬	双 葉	計	
(1)	イ	16	25	2	5	17	6	1	4	7	4	5	2	94
	ロ	133	156	91	188	328	187	48	53	97	26	58	37	1,402
(2)	イ	0	3	0	1	1	1	5	2	2	0	0	0	15
	ロ	33	60	9	8	54	21	21	11	25	6	14	1	263
	ハ	0	0	0	0	2	0	0	0	0	0	0	0	2
	ニ	9	10	2	3	11	2	3	1	8	0	3	0	52
(3)	イ	6	8	8	0	2	9	4	7	16	0	9	0	69
	ロ	220	220	22	95	275	75	141	57	273	42	46	4	1,470
(4)		472	592	111	181	691	213	268	111	443	44	138	11	3,275
(5)	イ	209	270	19	102	184	81	113	192	281	258	150	46	1,905
	ロ	2,201	1,213	304	539	4,992	768	1,255	280	1,737	73	676	279	14,317
(6)	イ	216	302	48	60	269	99	90	42	139	12	64	8	1,349
	ロ	83	184	32	37	137	46	69	36	101	18	30	4	777
	ハ	213	278	51	71	233	100	106	53	179	28	76	16	1,404
	ニ	76	75	27	29	65	16	32	7	29	2	30	1	389
(7)		365	441	118	125	496	156	204	75	232	25	144	13	2,394
(8)		15	8	8	16	16	16	16	14	43	17	6	2	177
(9)	イ	2	16	0	0	9	0	1	0	0	0	0	0	28
	ロ	9	12	0	3	10	1	5	3	13	6	1	2	65
(10)		5	4	0	2	3	1	3	81	3	0	2	0	104
(11)		192	45	56	47	106	18	49	18	94	19	47	0	691
(12)	イ	822	1,739	421	691	1,799	1,068	1,209	368	1,142	184	619	99	10,161
	ロ	2	0	0	0	3	1	0	1	0	0	0	0	7
(13)	イ	131	181	12	27	112	27	68	33	87	33	16	25	752
	ロ	3	0	0	0	0	2	0	0	2	1	0	0	8
(14)		779	1,356	262	586	1,402	352	868	212	806	83	263	204	7,173
(15)		1,298	1,225	298	498	1,995	496	1,011	335	832	174	531	360	9,053
(16)	イ	582	597	96	255	1,255	185	491	164	411	64	116	14	4,230
	ロ	243	424	34	140	984	62	253	65	141	28	56	15	2,445
(16の2)		0	0	0	0	0	0	0	0	0	0	0	0	0
(16の3)		0	0	0	0	0	0	0	0	0	0	0	0	0
(17)		14	24	3	1	5	0	2	11	34	15	3	0	112
(18)		0	0	0	0	4	0	0	0	0	0	0	0	4
計		8,349	9,468	2,034	3,710	15,460	4,009	6,336	2,236	7,177	1,162	3,103	1,143	64,187

消防法第17条の3の3の規定に基づき、消防用設備等の点検を必要とするもの。

第2-14

消防本部別防火対象物数(つづき)

県 計

平成29年3月31日現在

対象物 項別	防火対象物(2-12)					点検を要する防火対象物(2-13)												
	計	5 未	階 満	5 以	階 上	地 の	下 み	計	1,000㎡ 未	1,000㎡ 満	1,000㎡ 以	上	報 告	済	1,000㎡ 未	1,000㎡ 満	1,000㎡ 以	上
(1)	イ	88	92	2	0	0	94	37	57	60	16	44						
	ロ	1,230	1267	14	0	0	1,402	1144	258	923	690	233						
(2)	イ	16	14	0	0	0	15	15	0	4	4	0						
	ロ	255	261	1	0	0	263	144	119	194	93	101						
	ハ	2	2	0	0	0	2	2	0	0	0	0						
	ニ	52	51	0	0	0	52	46	6	38	34	4						
(3)	イ	69	69	0	0	0	69	61	8	36	28	8						
	ロ	1,349	1352	24	0	0	1,470	1415	55	699	654	45						
(4)		3,038	3189	13	0	0	3,275	2545	730	1950	1364	586						
(5)	イ	1,719	1575	212	0	0	1,905	1439	466	1228	856	372						
	ロ	13,407	13375	899	0	0	14,317	12383	1934	3794	2868	926						
(6)	イ	1,293	1261	66	0	0	1,349	1054	295	874	633	241						
	ロ	750	752	16	0	0	777	442	335	622	345	277						
	ハ	1,236	1329	10	0	0	1,404	1281	123	1030	939	91						
	ニ	389	379	0	0	0	389	321	68	307	251	56						
(7)		2,380	2363	52	0	0	2,394	1018	1376	1459	506	953						
(8)		171	179	1	0	0	177	128	49	125	93	32						
(9)	イ	29	28	0	0	0	28	23	5	15	15	0						
	ロ	64	64	0	0	0	65	52	13	40	32	8						
(10)		27	24	0	0	0	104	18	86	42	9	33						
(11)		672	718	1	0	0	691	658	33	276	257	19						
(12)	イ	9,876	10281	41	0	0	10,161	7289	2872	4350	2634	1716						
	ロ	7	5	2	0	0	7	3	4	4	1	3						
(13)	イ	663	707	8	1	0	752	649	103	251	194	57						
	ロ	5	7	0	0	0	8	5	3	5	3	2						
(14)		6,759	7071	2	1	0	7,173	5908	1265	2675	1977	698						
(15)		8,947	9214	240	5	0	9,053	7245	1808	3866	2816	1050						
(16)	イ	4,179	4045	349	0	0	4,230	3425	805	1766	1150	616						
	ロ	2,465	2466	128	0	0	2,445	2182	263	497	375	122						
(16の2)		0			0	0	0	0	0	0	0	0						
(16の3)		0			0	0	0	0	0	0	0	0						
(17)		113	116	0	0	0	112	110	2	65	64	1						
(18)		4	4				4	4	0	0	0	0						
(19)		0	0															
計		61,254	62,260	2,081	7	0	64,187	51,046	13,141	27,195	18,901	8,294						

消防本部別防火対象物数(つづき)

福島市

平成29年3月31日現在

対象物 項別	防火対象物(2-12)					点検を要する防火対象物(2-13)										
	計	5 未	階 満	5 以	階 上	地 の	下 み	計	1,000㎡ 未	1,000㎡ 満	1,000㎡ 以	上	報 告 済 計	1,000㎡ 未	1,000㎡ 満	1,000㎡ 以
(1)	イ	15	14	1	0	0	0	22	13	9	0	0	12	4	8	0
	ロ	106	102	4	0	0	0	94	75	19	0	0	69	51	18	0
(2)	イ	0	0	0	0	0	0	0	0	0	0	0	0	0	0	0
	ロ	33	33	0	0	0	0	34	16	18	0	0	25	12	13	0
	ハ	0	0	0	0	0	0	0	0	0	0	0	0	0	0	0
	ニ	9	9	0	0	0	0	9	8	1	0	0	9	8	1	0
(3)	イ	6	6	0	0	0	0	7	6	1	0	0	3	2	1	0
	ロ	167	159	8	0	0	0	154	142	12	0	0	92	82	10	0
(4)		445	443	2	0	0	0	392	278	114	0	0	262	175	87	0
(5)	イ	173	110	63	0	0	0	168	85	83	0	0	130	62	68	0
	ロ	2,066	1863	203	0	0	0	1,618	1,282	336	0	0	758	526	232	0
(6)	イ	213	204	9	0	0	0	185	144	41	0	0	137	98	39	0
	ロ	79	74	5	0	0	0	88	45	43	0	0	62	28	34	0
	ハ	172	165	7	0	0	0	158	142	16	0	0	130	116	14	0
	ニ	74	74	0	0	0	0	71	57	14	0	0	53	41	12	0
(7)		365	346	19	0	0	0	334	136	198	0	0	210	60	150	0
(8)		14	14	0	0	0	0	10	7	3	0	0	10	6	4	0
(9)	イ	2	2	0	0	0	0	1	1	0	0	0	1	1	0	0
	ロ	7	7	0	0	0	0	6	6	0	0	0	7	7	0	0
(10)		4	4	0	0	0	0	3	3	0	0	0	1	1	0	0
(11)		177	176	1	0	0	0	140	129	11	0	0	100	91	9	0
(12)	イ	815	811	4	0	0	0	726	478	248	0	0	408	207	201	0
	ロ	2	1	1	0	0	0	2		2	0	0	2	0	2	0
(13)	イ	99	95	3	1	0	0	88	72	16	0	0	53	38	15	0
	ロ	3	3	0	0	0	0	1	1	0	0	0	3	2	1	0
(14)		648	647	1	0	0	0	471	395	76	0	0	312	234	78	0
(15)		1,287	1218	68	1	0	0	970	739	231	0	0	687	479	208	0
(16)	イ	609	483	126	0	0	0	503	331	172	0	0	305	168	137	0
	ロ	284	248	36	0	0	0	177	126	51	0	0	81	47	34	0
(16の2)		0			0	0	0	0	0	0	0	0	0	0	0	0
(16の3)		0			0	0	0	0	0	0	0	0	0	0	0	0
(17)		16	16		0	0	0	13	13	0	0	0	13	13	0	0
(18)		0	0		0	0	0	0	0	0	0	0	0	0	0	0
(19)		0	0		0	0	0	0	0	0	0	0	0	0	0	0
計		7,890	7,327	561	2	0	0	6,445	4,730	1,715	0	0	3,935	2,559	1,376	0

第2-14

消防本部別防火対象物数(つづき)

いわき市

平成29年3月31日現在

対象物 項別	防火対象物(2-12)					点検を要する防火対象物(2-13)											
	計	5 未	階 満	5 以	階 上	地 の	下 み	計	1,000㎡ 未	1,000㎡ 満	1,000㎡ 以	上	報 告 済 計	1,000㎡ 未	1,000㎡ 満	1,000㎡ 以	上
(1)	イ	25	25				-	25	11	14			17	4	13		
	ロ	156	155	1			-	156	120	36			125	90	35		
(2)	イ	3	3				-	3	3				1	1			
	ロ	59	59				-	60	35	25			39	18	21		
	ハ	0					-	0									
	ニ	10	10				-	10	9	1			9	8	1		
(3)	イ	8	8				-	8	7	1			5	4	1		
	ロ	220	219	1			-	220	217	3			138	135	3		
(4)		592	586	6			-	592	470	122			415	309	106		
(5)	イ	266	225	41			-	270	208	62			182	127	55		
	ロ	1,213	1042	171			-	1,213	852	361			353	221	132		
(6)	イ	302	294	8			-	0									
	ロ	183	178	5			-	184	125	59			137	96	41		
	ハ	274	273	1			-	278	261	17			211	198	13		
	ニ	75	75				-	75	66	9			61	56	5		
(7)		441	435	6			-	441	221	220			205	90	115		
(8)		8	8				-	8	2	6			4	2	2		
(9)	イ	16	16				-	16	16				9	9			
	ロ	12	12				-	12	9	3			7	4	3		
(10)		4	4				-	4	3	1			4	3	1		
(11)		45	45				-	45	42	3			19	17	2		
(12)	イ	1,739	1721	18			-	1,739	1192	547			749	450	299		
	ロ	0					-	0									
(13)	イ	181	179	2			-	181	152	29			44	36	8		
	ロ	0					-	0									
(14)		1,356	1355	1			-	1,356	1099	257			533	400	133		
(15)		1,225	1186	39			-	1,225	958	267			470	356	114		
(16)	イ	597	545	52			-	597	479	118			351	255	96		
	ロ	424	414	10			-	424	398	26			80	67	13		
(16の2)		0					-	0									
(16の3)		0					-	0									
(17)		24	24				-	24	24				7	7			
(18)		0					-	0									
(19)		0					-	0									
計		9,458	9,096	362		0	-	9,166	6,979	2,187			4,175	2,963	1,212		

第2-14

消防本部別防火対象物数(つづき)

伊達地方

平成29年3月31日現在

対象物 項別	防火対象物(2-12)					点検を要する防火対象物(2-13)											
	計	5 未	階 満	5 以	階 上	地 の	下 み	計	1,000㎡ 未	1,000㎡ 満	1,000㎡ 以	上	報 告 済	1,000㎡ 未	1,000㎡ 満	1,000㎡ 以	上
(1)	イ	2	2				-	2		2			1				1
	ロ	91	91				-	91	79	12			65	55			10
(2)	イ	0					-	0					0				
	ロ	9	9				-	9	8	1			5	4			1
	ハ	0					-	0					0				
	ニ	2	2				-	2	2				1	1			
(3)	イ	8	8				-	8	8				3	3			
	ロ	22	22				-	22	22				7	7			
(4)		112	112				-	111	72	39			56	29			27
(5)	イ	18	16		2		-	19	15	4			10	9			1
	ロ	313	298		15		-	304	267	37			77	61			16
(6)	イ	48	45		3		-	48	38	10			39	30			9
	ロ	31	31		0		-	32	17	15			20	11			9
	ハ	50	50		0		-	51	44	7			31	25			6
	ニ	27	27				-	27	24	3			24	22			2
(7)		120	120				-	118	58	60			104	47			57
(8)		8	8				-	8	4	4			4	2			2
(9)	イ	0					-	0					0				
	ロ	0					-	0					0				
(10)		0					-	0					0				
(11)		57	57				-	56	53	3			42	41			1
(12)	イ	426	426				-	421	276	145			257	147			110
	ロ	0					-	0					0				
(13)	イ	12	12				-	12	12				9	9			
	ロ	0					-	0					0				
(14)		262	262				-	262	216	46			168	132			36
(15)		302	299		3		-	298	222	76			194	145			49
(16)	イ	98	97		1		-	96	76	20			41	25			16
	ロ	37	36		1		-	34	31	3			10	9			1
(16の2)		0					-	0					0				
(16の3)		0					-	0					0				
(17)		3	3				-	3	3				3	3			
(18)		0					-	0					0				
(19)		0					-	0					0				
計		2,058	2,033		25	0	-	2,034	1,547	487			1,171	817			354

第2-14

消防本部別防火対象物数(つづき)

安達地方

平成29年3月31日現在

対象物 項別	防火対象物(2-12)					点検を要する防火対象物(2-13)											
	計	5 未	階 満	5 以	階 上	地 の	下 み	計	1,000㎡ 未	1,000㎡ 満	1,000㎡ 以	上	報 告 済 計	1,000㎡ 未	1,000㎡ 満	1,000㎡ 以	上
(1)	イ	5	5				-	5	3	2		4	2	2			
	ロ	94	94				-	188	171	17		71	57	14			
(2)	イ	0					-	1	1			0					
	ロ	8	8				-	8	3	5		7	3	4			
	ハ	0					-	0				0					
	ニ	3	3				-	3	3			2	2				
(3)	イ	0					-	0				0					
	ロ	60	60				-	95	92	3		34	31	3			
(4)		140	140				-	181	147	34		90	66	24			
(5)	イ	57	51	6			-	102	79	23		46	24	22			
	ロ	546	530	16			-	539	502	37		236	209	27			
(6)	イ	51	49	2			-	60	53	7		38	32	6			
	ロ	38	37	1			-	37	24	13		23	13	10			
	ハ	58	58	0			-	71	63	8		52	46	6			
	ニ	24	24				-	29	29			22	22				
(7)		124	123	1			-	125	57	68		102	38	64			
(8)		16	16				-	16	15	1		11	10	1			
(9)	イ	0					-	0				0					
	ロ	4	4				-	3	3			1	1				
(10)		2	2				-	2	1	1		1		1			
(11)		47	47				-	47	46	1		23	22	1			
(12)	イ	723	720	3			-	691	471	220		409	247	162			
	ロ	0					-	0				0					
(13)	イ	26	26				-	27	24	3		8	6	2			
	ロ	0					-	0				0					
(14)		598	598				-	586	446	140		300	219	81			
(15)		508	505	1		2	-	498	418	80		253	193	60			
(16)	イ	252	249	3			-	255	228	27		78	59	19			
	ロ	145	141	4			-	140	122	18		45	36	9			
(16の2)		0					-	0				0					
(16の3)		0					-	0				0					
(17)		1	1				-	1	1			1	1				
(18)		0					-	0				0					
(19)		0					-	0				0					
計		3,530	3,491	37		2	-	3,710	3,002	708		1,857	1,339	518			

消防本部別防火対象物数(つづき)

郡山地方

平成29年3月31日現在

対象物 項別	防火対象物(2-12)					点検を要する防火対象物(2-13)											
	計	5 未	階 満	5 以	階 上	地 の	下 み	計	1,000㎡ 未	1,000㎡ 満	1,000㎡ 以	上	報 告 済 計	1,000㎡ 未	1,000㎡ 満	1,000㎡ 以	上
(1)	イ	17	16	1	-	-	-	17	5	12	-	-	5	0	5	-	-
	ロ	330	327	3	-	-	-	328	269	59	-	-	236	186	50	-	-
(2)	イ	1	1	0	-	-	-	1	1	0	-	-	0	0	0	-	-
	ロ	54	53	1	-	-	-	54	21	33	-	-	41	10	31	-	-
	ハ	2	2	0	-	-	-	2	2	0	-	-	0	0	0	-	-
	ニ	11	11	0	-	-	-	11	8	3	-	-	8	7	1	-	-
(3)	イ	2	2	0	-	-	-	2	1	1	-	-	1	0	1	-	-
	ロ	273	264	9	-	-	-	275	265	10	-	-	142	134	8	-	-
(4)		691	691	0	-	-	-	691	553	138	-	-	419	303	116	-	-
(5)	イ	183	156	27	-	-	-	184	107	77	-	-	124	61	63	-	-
	ロ	5,059	4757	302	-	-	-	4,992	4455	537	-	-	755	583	172	-	-
(6)	イ	272	248	24	-	-	-	269	208	61	-	-	206	154	52	-	-
	ロ	135	134	1	-	-	-	137	84	53	-	-	115	72	43	-	-
	ハ	231	231	0	-	-	-	233	223	10	-	-	157	151	6	-	-
	ニ	65	65	0	-	-	-	65	45	20	-	-	39	25	14	-	-
(7)		514	489	25	-	-	-	496	205	291	-	-	212	75	137	-	-
(8)		17	17	0	-	-	-	16	7	9	-	-	7	3	4	-	-
(9)	イ	9	9	0	-	-	-	9	4	5	-	-	4	4	0	-	-
	ロ	10	10	0	-	-	-	10	9	1	-	-	6	5	1	-	-
(10)		3	3	0	-	-	-	3	3	0	-	-	1	1	0	-	-
(11)		123	123	0	-	-	-	106	99	7	-	-	28	27	1	-	-
(12)	イ	1,815	1810	5	-	-	-	1,799	1314	485	-	-	478	305	173	-	-
	ロ	3	2	1	-	-	-	3	1	2	-	-	1	0	1	-	-
(13)	イ	112	109	3	-	-	-	112	79	33	-	-	40	21	19	-	-
	ロ	0	0	0	-	-	-	0	0	0	-	-	0	0	0	-	-
(14)		1,403	1402	0	1	-	-	1,402	1147	255	-	-	365	261	104	-	-
(15)		2,155	2085	69	1	-	-	1,995	1693	302	-	-	445	323	122	-	-
(16)	イ	1,326	1204	122	-	-	-	1,255	1013	242	-	-	435	245	190	-	-
	ロ	1,039	978	61	-	-	-	984	891	93	-	-	112	86	26	-	-
(16の2)		0			-	-	-	0	0	0	-	-	0	0	0	-	-
(16の3)		0			-	-	-	0	0	0	-	-	0	0	0	-	-
(17)		7	7		-	-	-	5	3	2	-	-	3	2	1	-	-
(18)		4	4		-	-	-	4	4	0	-	-	0	0	0	-	-
(19)		0	0		-	-	-	0			-	-				-	-
計		15,866	15,210	654	2	-	-	15,460	12,719	2,741	-	-	4,385	3,044	1,341	-	-

第2-14

消防本部別防火対象物数(つづき)

須賀川地方

平成29年3月31日現在

対象物 項別	防火対象物(2-12)					点検を要する防火対象物(2-13)											
	計	5 未	階 満	5 以	階 上	地 の	下 み	計	1,000㎡ 未	1,000㎡ 満	1,000㎡ 以	上	報 告 済 計	1,000㎡ 未	1,000㎡ 満	1,000㎡ 以	上
(1)	イ	5	5				-	6	3	3			0				
	ロ	188	187		1		-	187	163	24			87	67		20	
(2)	イ	1	1				-	1	1				1	1			
	ロ	21	21				-	21	15	6			13	9		4	
	ハ	0					-	0					0				
	ニ	2	2				-	2	2				0				
(3)	イ	9	9				-	9	8	1			2	1		1	
	ロ	75	75				-	75	75				31	31			
(4)		214	214				-	213	163	50			113	76		37	
(5)	イ	81	76		5		-	81	62	19			43	30		13	
	ロ	772	739		33		-	768	701	67			168	126		42	
(6)	イ	99	95		4		-	99	74	25			67	47		20	
	ロ	46	45		1		-	46	21	25			35	12		23	
	ハ	94	94		0		-	100	86	14			70	62		8	
	ニ	16	16				-	16	12	4			12	8		4	
(7)		156	156				-	156	59	97			78	12		66	
(8)		17	17				-	16	11	5			13	9		4	
(9)	イ	0					-	0					0				
	ロ	1	1				-	1	1				1	1			
(10)		1	1				-	1		1			1			1	
(11)		18	18				-	18	17	1			4	3		1	
(12)	イ	1,081	1079		2		-	1,068	782	286			491	296		195	
	ロ	1	1				-	1	1				0				
(13)	イ	27	27				-	27	26	1			10	9		1	
	ロ	2	2				-	2	1	1			2	1		1	
(14)		358	358				-	352	273	79			137	92		45	
(15)		501	498		3		-	496	384	112			268	196		72	
(16)	イ	187	181		6		-	185	149	36			80	55		25	
	ロ	62	59		3		-	62	51	11			16	11		5	
(16の2)		0					-	0					0				
(16の3)		0					-	0					0				
(17)		0					-	0					0				
(18)		0					-	0					0				
(19)		0					-	0					0				
計		4,035	3,977		58		0	4,009	3,141	868			1,743	1,155		588	

第2-14

消防本部別防火対象物数(つづき)

白河地方

平成29年3月31日現在

項別	対象物	防火対象物(2-12)					点検を要する防火対象物(2-13)									
		計	5 未	階 満	5 以	階 上	地 の	下 み	計	1,000㎡ 未	1,000㎡ 満	1,000㎡ 以	上	報 告 済 計	1,000㎡ 未	1,000㎡ 満
(1)	イ	1	1	0	-	1	0	1	1	0	1	1	0	1		
	ロ	48	46	2	-	48	30	18	48	29	19	48	29	19		
(2)	イ	5	5	0	-	5	5	0	2	2	0	2	2	0		
	ロ	21	21	0	-	21	12	9	19	10	9	19	10	9		
	ハ	0	0	0	-	0	0	0	0	0	0	0	0	0		
	ニ	3	3	0	-	3	3	0	3	3	0	3	3	0		
(3)	イ	4	4	0	-	4	4	0	3	3	0	3	3	0		
	ロ	143	142	1	-	141	140	1	84	83	1	84	83	1		
(4)		269	269	0	-	268	202	66	206	150	56	206	150	56		
(5)	イ	110	103	7	-	113	80	33	82	53	29	82	53	29		
	ロ	1,252	1216	36	-	1,255	1130	125	292	205	87	292	205	87		
(6)	イ	87	83	4	-	90	71	19	76	60	16	76	60	16		
	ロ	70	70	0	-	69	33	36	69	33	36	69	33	36		
	ハ	105	105	0	-	106	96	10	94	84	10	94	84	10		
	ニ	32	32	0	-	32	22	10	32	22	10	32	22	10		
(7)		208	208	0	-	204	102	102	162	66	96	162	66	96		
(8)		16	16	0	-	16	14	2	14	12	2	14	12	2		
(9)	イ	1	1	0	-	1	1	0	1	1	0	1	1	0		
	ロ	5	5	0	-	5	3	2	5	3	2	5	3	2		
(10)		3	3	0	-	3	2	1	2	1	1	2	1	1		
(11)		67	67	0	-	49	48	1	22	20	2	22	20	2		
(12)	イ	1,217	1213	4	-	1,209	852	357	635	375	260	635	375	260		
	ロ	0	0	0	-	0	0	0	0	0	0	0	0	0		
(13)	イ	69	69	0	-	68	65	3	23	21	2	23	21	2		
	ロ	0	0	0	-	0	0	0	0	0	0	0	0	0		
(14)		880	880	0	-	868	702	166	377	278	99	377	278	99		
(15)		1,254	1247	7	-	1,011	827	184	477	364	113	477	364	113		
(16)	イ	557	550	7	-	491	446	45	156	118	38	156	118	38		
	ロ	296	288	8	-	253	226	27	65	49	16	65	49	16		
(16の2)		0			-	0	0	0	0	0	0	0	0	0		
(16の3)		0			-	0	0	0	0	0	0	0	0	0		
(17)		2	2	0	-	2	2	0	1	1	0	1	1	0		
(18)		0	0		-	0	0	0	0	0	0	0	0	0		
(19)		0	0		-	0										
計		6,725	6,649	76	0	6,336	5,118	1,218	2,951	2,046	905	2,951	2,046	905		

第2-14

消防本部別防火対象物数(つづき)

喜多方地方

平成29年3月31日現在

対象物 項別	防火対象物(2-12)					点検を要する防火対象物(2-13)					
	計	5 未 満	5 階 以 上	階 上 の 地	下 み	計	1,000㎡ 未 満	1,000㎡ 以 上	報 告 済 計	1,000㎡ 未 満	1,000㎡ 以 上
(1)	イ	4	4		-	4	3	1	4	3	1
	ロ	51	51		-	53	47	6	44	38	6
(2)	イ	2	2		-	2	2		0		
	ロ	11	11		-	11	7	4	9	7	2
	ハ	0			-	0			0		
	ニ	1	1		-	1	1		1	1	
(3)	イ	7	7		-	7	6	1	3	2	1
	ロ	59	59		-	57	50	7	30	24	6
(4)		107	107		-	111	90	21	64	52	12
(5)	イ	183	180	3	-	192	167	25	118	102	16
	ロ	279	272	7	-	280	241	39	35	35	
(6)	イ	35	34	1	-	42	28	14	16	7	9
	ロ	33	33	0	-	36	18	18	33	16	17
	ハ	53	52	1	-	53	48	5	42	39	3
	ニ	3	3		-	7	7		6	6	
(7)		74	74		-	75	21	54	41	12	29
(8)		14	14		-	14	11	3	6	4	2
(9)	イ	0			-	0			0		
	ロ	3	3		-	3	1	2	0		
(10)		2	2		-	81	1	80	27		27
(11)		19	19		-	18	18		1	1	
(12)	イ	434	434		-	368	335	33	132	119	13
	ロ	1	1		-	1	1		1	1	
(13)	イ	31	31		-	33	33		2	2	
	ロ	0			-	0			0		
(14)		209	209		-	212	189	23	35	33	2
(15)		335	334	1	-	335	287	48	128	113	15
(16)	イ	159	157	2	-	164	138	26	63	48	15
	ロ	64	64		-	65	60	5	5	3	2
(16の2)		0			-	0			0		
(16の3)		0			-	0			0		
(17)		11	11		-	11	11		7	7	
(18)		0			-	0			0		
(19)		0			-	0					
計		2,184	2,169	15	0	2,236	1,821	415	853	675	178

第2-14

消防本部別防火対象物数(つづき)

会津若松地方

平成29年3月31日現在

対象物 項別	防火対象物(2-12)					点検を要する防火対象物(2-13)										
	計	5 未	階 満	5 以	階 上	地 の	下 み	計	1,000㎡ 未	1,000㎡ 満	1,000㎡ 以	上	報 告 済 計	1,000㎡ 未	1,000㎡ 満	1,000㎡ 以
(1)	イ	7	7				-	7	1	6			6			6
	ロ	98	95		3		-	97	62	35			87	56		31
(2)	イ	2	2				-	2	2				0			
	ロ	25	25				-	25	14	11			16	7		9
	ハ	0					-	0					0			
	ニ	8	8				-	8	7	1			5	4		1
(3)	イ	16	16				-	16	13	3			8	5		3
	ロ	270	265		5		-	273	260	13			92	83		9
(4)		443	438		5		-	443	351	92			177	105		72
(5)	イ	282	246		36		-	281	194	87			162	101		61
	ロ	1,750	1672		78		-	1,737	1497	240			550	437		113
(6)	イ	136	131		5		-	139	116	23			63	46		17
	ロ	101	99		2		-	101	55	46			82	47		35
	ハ	178	177		1		-	179	158	21			139	125		14
	ニ	30	30				-	29	22	7			27	19		8
(7)		232	231		1		-	232	68	164			184	52		132
(8)		43	42		1		-	43	35	8			33	29		4
(9)	イ	0					-	0					0			
	ロ	13	13				-	13	10	3			6	5		1
(10)		3	3				-	3	1	2			3	1		2
(11)		94	94				-	94	89	5			13	11		2
(12)	イ	1,169	1166		3		-	1,142	890	252			231	128		103
	ロ	0					-	0					0			
(13)	イ	87	87				-	87	80	7			29	23		6
	ロ	1	1				-	2	1	1			0			
(14)		833	833				-	806	718	88			129	84		45
(15)		845	819		25		1	832	678	154			255	171		84
(16)	イ	413	387		26		-	411	336	75			127	73		54
	ロ	143	138		5		-	141	127	14			21	17		4
(16の2)		0					-	0					0			
(16の3)		0					-	0					0			
(17)		34	34				-	34	34				13	13		
(18)		0					-	0					0			
(19)		0					-	0					0			
計		7,256	7,059		196		1	7,177	5,819	1,358			2,458	1,642		816

消防本部別防火対象物数(つづき)

南会津地方

平成29年3月31日現在

対象物 項別	防火対象物(2-12)					点検を要する防火対象物(2-13)											
	計	5 未	階 満	5 以	階 上	地 の	下 み	計	1,000㎡ 未	1,000㎡ 満	以	上	報 告 済 計	1,000㎡ 未	1,000㎡ 満	以	上
(1)	イ	6	6				-	4		4			4				4
	ロ	24	24				-	26	20	6			20	14			6
(2)	イ	0					-	0					0				
	ロ	6	6				-	6	6				6	6			
	ハ	0					-	0					0				
	ニ	0					-	0					0				
(3)	イ	0					-	0					0				
	ロ	42	42				-	42	37	5			26	21			5
(4)		44	44				-	44	38	6			27	23			4
(5)	イ	258	251		7		-	258	236	22			185	165			20
	ロ	78	76		2		-	73	57	16			9	3			6
(6)	イ	12	12		0		-	12	10	2			12	10			2
	ロ	18	18		0		-	18	7	11			14	4			10
	ハ	28	28		0		-	28	22	6			25	19			6
	ニ	2	2				-	2	2				2	2			
(7)		25	25				-	25	1	24			25	1			24
(8)		17	17				-	17	14	3			15	12			3
(9)	イ	0					-	0					0				
	ロ	6	6				-	6	6				5	5			
(10)		0					-	0					0				
(11)		25	25				-	19	19				5	5			
(12)	イ	184	184				-	184	139	45			76	49			27
	ロ	0					-	0					0				
(13)	イ	33	33				-	33	33				8	8			
	ロ	1	1				-	1	1				0				
(14)		83	83				-	83	79	4			20	17			3
(15)		196	196				-	174	145	29			123	88			35
(16)	イ	66	65		1		-	64	52	12			34	25			9
	ロ	31	31				-	28	27	1			9	8			1
(16の2)		0					-	0					0				
(16の3)		0					-	0					0				
(17)		15	15				-	15	15				14	14			
(18)		0					-	0					0				
(19)		0					-	0					0				
計		1,200	1,190		10		0	1,162	966	196			664	499			165

第2-14

消防本部別防火対象物数(つづき)

相馬地方

平成29年3月31日現在

対象物 項別	防火対象物(2-12)					点検を要する防火対象物(2-13)											
	計	5 未	階 満	5 以	階 上	地 の	下 み	計	1,000㎡ 未	1,000㎡ 満	1,000㎡ 以	上	報告済 計	1,000㎡ 未	1,000㎡ 満	1,000㎡ 以	上
(1)	イ	5	5				-	5	2	3			5	2	3		
	ロ	59	59				-	58	41	17			48	31	17		
(2)	イ	0					-	0					0				
	ロ	14	14				-	14	7	7			13	6	7		
	ハ	0					-	0					0				
	ニ	2	2				-	3	3				0				
(3)	イ	9	9				-	9	9				8	8			
	ロ	42	42				-	46	46				22	22			
(4)		134	134				-	138	91	47			114	70	44		
(5)	イ	130	117	13			-	150	128	22			113	95	18		
	ロ	695	664	31			-	676	576	100			475	392	83		
(6)	イ	64	58	6			-	64	42	22			52	30	22		
	ロ	30	29	1			-	30	13	17			29	13	16		
	ハ	80	80	0			-	76	72	4			65	61	4		
	ニ	30	30				-	30	29	1			28	27	1		
(7)		143	143				-	144	65	79			123	50	73		
(8)		8	8				-	6	3	3			6	3	3		
(9)	イ	0					-	0					0				
	ロ	1	1				-	1	1				1	1			
(10)		2	2				-	2	2				2	2			
(11)		47	47				-	47	46	1			19	19			
(12)	イ	624	623	1			-	619	414	205			431	277	154		
	ロ	0					-	0					0				
(13)	イ	17	17				-	16	14	2			9	7	2		
	ロ	0					-	0					0				
(14)		268	268				-	263	216	47			194	159	35		
(15)		557	546	11			-	531	394	137			358	268	90		
(16)	イ	116	113	3			-	116	102	14			89	76	13		
	ロ	54	54				-	56	47	9			44	36	8		
(16の2)		0					-	0					0				
(16の3)		0					-	0					0				
(17)		3	3				-	3	3				3	3			
(18)		0					-	0					0				
(19)		0					-	0					0				
計		3,134	3,068	66		0	-	3,103	2,366	737			2,251	1,658	593		

消防本部別防火対象物数(つづき)

双葉地方

平成29年3月31日現在

対象物 項別	防火対象物(2-12)					点検を要する防火対象物(2-13)										
	計	5 未	階 満	5 以	階 上	地 の	下 み	計	1,000㎡ 未	1,000㎡ 満	1,000㎡ 以	報 告 済 計	1,000㎡ 未	1,000㎡ 満	1,000㎡ 以	上
(1)	イ	2	2				-	2	2			1	1			
	ロ	36	36				-	37	30	7		23	16		7	
(2)	イ	0					-	0				0				
	ロ	1	1				-	1	1			1	1			
	ハ	0					-	0				0				
	ニ	0					-	0				0				
(3)	イ	0					-	0				0				
	ロ	3	3				-	4	3	1		1	1			
(4)		11	11				-	11	10	1		7	6		1	
(5)	イ	46	44		2		-	46	39	7		33	27		6	
	ロ	251	246		5		-	279	252	27		86	70		16	
(6)	イ	8	8		0		-	8	6	2		3	2		1	
	ロ	4	4		0		-	4	0	4		3	0		3	
	ハ	16	16		0		-	16	13	3		14	13		1	
	ニ	1	1				-	1	1			1	1			
(7)		13	13				-	13	3	10		13	3		10	
(8)		2	2				-	2	1	1		2	1		1	
(9)	イ	0					-	0				0				
	ロ	2	2				-	2		2		1			1	
(10)		0					-	0				0				
(11)		0					-	0				0				
(12)	イ	95	94		1		-	99	66	33		53	34		19	
	ロ	0					-	0				0				
(13)	イ	22	22				-	25	22	3		16	14		2	
	ロ	0					-	0				0				
(14)		176	176				-	204	156	48		105	68		37	
(15)		294	281		13		-	360	220	140		208	120		88	
(16)	イ	14	14				-	14	8	6		7	3		4	
	ロ	15	15				-	15	11	4		9	6		3	
(16の2)		0					-	0				0				
(16の3)		0					-	0				0				
(17)		0					-	0				0				
(18)		0					-	0				0				
(19)		0					-	0				0				
計		1,012	991		21		0	1,143	844	299		587	387		200	

防火管理者選任状況

平成29年3月31日現在

(1)甲種

項別	消防本部		福島市		いわき市		伊達地方		安達地方		郡山地方		須賀川地方		白河地方		喜多方地方		会津若松地方		南会津地方		相馬地方		双葉地方		計	
	要選任	選任済	要選任	選任済	要選任	選任済	要選任	選任済	要選任	選任済	要選任	選任済	要選任	選任済	要選任	選任済	要選任	選任済	要選任	選任済	要選任	選任済	要選任	選任済	要選任	選任済	要選任	選任済
(1)	イ	11	10	1	3	15	14	5	4	1	1	1	3	3	6	6	4	4	5	5	1	1	1	1	5	5	1	72
	ロ	54	39	104	48	185	169	71	67	40	40	42	37	90	87	19	16	43	43	14	14	12	12	776	776	699	699	
	イ			1		4	3	1	1	1	1	1	1														8	7
(2)	ロ	29	27	50	7	45	35	16	15	20	20	10	10	24	23	6	5	14	13	1	1	1	1	228	209	209	209	
	ハ					0	0			0	0																0	0
	ニ	8	8	11	3	11	9	2	2	3	2	1	1	8	8									2	2		51	48
(3)	イ	5	5	4		2	1	6	4	2	2	4	4	12	12									9	8		50	45
	ロ	71	37	77	15	91	54	16	12	40	40	31	27	122	94	17	15	25	21	1	1	0	0	511	511	381	381	
(4)		236	174	295	62	368	251	108	100	149	147	57	46	251	183	23	20	108	89	3	3	3	3	1,734	1,385	1,385	1,385	
(5)	イ	128	116	140	10	124	118	50	49	56	56	87	85	193	191	108	104	109	108	17	16	16	16	1,056	999	999	999	
	ロ	290	61	237	19	343	179	35	19	149	149	41	28	131	131	2	2	322	293	41	29	29	29	1,631	1,059	1,059	1,059	
	イ	55	43	127	8	112	97	27	22	29	29	23	23	31	31	4	4	32	28	6	4	4	4	466	399	399	399	
(6)	ロ	64	61	156	26	129	137	42	40	57	57	38	38	99	99	18	17	24	23	2	2	2	2	689	640	640	640	
	ハ	94	85	121	30	117	113	57	56	56	56	33	32	117	115	18	18	39	37	7	7	7	7	721	692	692	692	
	ニ	39	37	64	13	50	49	11	11	25	25	5	5	30	30	1	1	23	20	1	1	1	1	273	264	264	264	
(7)		93	85	154	36	162	159	64	63	64	64	57	56	94	94	24	23	54	54	5	5	5	5	844	827	827	827	
(8)	イ	9	6	8	3	7	7	11	11	8	8	7	6	22	22	6	6	6	5	1	1	1	1	99	93	93	93	
	ロ	1	1	6		7	6			1	1																15	12
(9)		3	1	1		5	3			3	3	3	3	5	4									1	1	23	17	
(10)		2				1	0	1	1	1	1	1	2	2	2												7	4
(11)		69	50	19	16	29	22	6	4	14	14	3	3	12	12	1	1	14	12					203	165	165	165	
(12)	イ	97	62	153	46	161	143	93	88	118	117	48	38	136	136	5	5	62	61	4	3	3	3	979	865	865	865	
	ロ	2	1			3	3			0	0																5	4
(13)	イ	1	1	9		5	5			0	0													1	1	2	18	12
	ロ					0	0			0	0																0	0
(14)		25	3	31	3	53	35	4	3	2	2	3	1	12	12									13	13	12	171	119
(15)		209	127	257	58	275	178	104	97	125	125	45	30	118	117	30	28	142	128	59	52	52	52	1,474	1,188	1,188	1,188	
(16)	イ	222	136	314	55	91	74	424	263	100	84	132	75	247	130	43	38	80	76	21	20	20	20	1,808	1,317	1,317	1,317	
	ロ	47	16	42	10	30	28	50	23	8	6	18	5	2	8	5	2	13	13	31	29	29	29	264	192	192	192	
(16の2)						0	0			0	0																0	0
(17)		2	1			2	2			0	0			4	4	2	2										10	9
計		1,866	1,193	2,404	595	2,784	2,071	838	759	1,115	1,110	622	535	1,774	1,548	333	311	1,147	1,054	231	199	199	199	14,191	11,743	11,743	11,743	

(要選任)防火管理者の選任を必要とする消防法第8条第8号第2項に規定する防火対象物数(管理権限が2以上に分かれている防火対象物で、一部の管理権限者のみが単独又は共同して防火管理者を選任している場合も含む。)
(選任済)選任している防火対象物数

第2-15

防火管理者選任状況(つづき)

平成29年3月31日現在

項別	消防本部		福島市		いわき市		伊達地方		安達地方		郡山地方		須賀川地方		白河地方		喜多方地方		会津若松地方		南会津地方		相馬地方		双葉地方		計	
	要選任	選任済	要選任	選任済	要選任	選任済	要選任	選任済	要選任	選任済	要選任	選任済	要選任	選任済	要選任	選任済	要選任	選任済	要選任	選任済	要選任	選任済	要選任	選任済	要選任	選任済	要選任	選任済
(1)	イ																											
	ロ	25	8	45	27	18	16	21	12	104	91																	
(2)	イ			2	1			1		1																		
	ロ			4	4	2	2	1	1	2	2	2	2	2	1	1												
	ハ									0	0				0	0							1	1				
	ニ									0	0				0	0												
(3)	イ	1	1	2	2	1	1			0	0	1	1	1	0	0												
	ロ	50	23	133	87	12	10	45	27	64	52	38	88	85	19	13	115	64	14	12	10	2	2					
(4)	イ	19	3	158	99	10	5	30	12	164	60	45	29	62	59	23	6	76	35	4	19	14	2					
(5)	イ	3	3	10	3	1	1			4	3			2	2	11	9	7	7	9	8	3	1					
	ロ	9		19	9					2	2			1	1						8	8	2	2				
	ハ	1	0	7	7			1	1	12	10	3	3	1	1			3	3									
(6)	イ																											
	ロ	5	4	40	36	5	5	6	5	27	22	5	5	6	6	1	1	13	13				8	6				
	ハ	3	3	5	5	2	2	2	2	1	1	1	1	2	2	2	2	2	2									
(7)	イ	2	1	23	14			4	2	14	8	2		0	0								3	3				
(8)	イ	1	1			1	1			4	4	2	2	2	2	2	3	1	2	2	6	6						
(9)	イ			9	9					1	1			0	0													
	ロ							1		1	1	1	1	0	0			1	1	5	5							
(10)	イ									0	0			0	0													
	ロ	14	5	14	11	6	6	4	3	30	14	1		6	6								4	4				
(11)	イ	3	1	15	4					28	3	3	3	0	0	2	2	15	15									
(12)	イ									0	0			0	0													
	ロ									0	0			0	0													
(13)	イ									0	0			0	0													
	ロ									0	0			0	0													
(14)	イ			6	5					6	1			0	0								13	1				
(15)	イ	16	7	63	36	9	9	14	9	141	42	24	21	79	75	9	7	27	25	11	9	19	19	6	6	418	265	
(16)	イ	14	6	51	28	2	2	11	4	92	42	11	5	29	29	18	10	26	9	3	3	11	10			268	148	
	ロ	2	1	7	5					44	9			3	3	1	1	1	1	1	1	1	1			60	22	
(16の2)	イ									0	0			0	0													
(17)	イ									0	0			0	0													
計		168	67	613	392	69	60	141	78	802	395	264	202	288	277	102	65	301	189	1	1	107	81	32	23	2,948	1,882	

(要選任)防火管理者の選任を必要とする消防法第8条該当防火対象物致。(選任済)選任している防火対象物数(管理権原が2以上に分かれている防火対象物で、一部の管理権原者のみが単独又は共同して防火管理者を選任している場合も含む。)

消防用設備等の設置検査状況

平成29年3月31日現在

消防本部		福島市		いわき市		伊達地方		安達地方		郡山地方		須賀川地方	
		要検査	届出済	要検査	届出済	要検査	届出済	要検査	届出済	要検査	届出済	要検査	届出済
(1)	イ	15	1	20	1	2		5		16	4	5	1
	ロ	51	2	100	9	71	2	78	4	181	3	74	2
(2)	イ			1						1	-	1	
	ロ	30	2	48	3	7		7		50	12	16	
	ハ									1	-		
	ニ	9		11		2		3		11	1	2	
(3)	イ	5		6	1	6				2	-	7	
	ロ	73	4	70	6	10		48	3	106	6	17	1
(4)		261	15	298	29	76	1	110	4	368	23	119	5
(5)	イ	173	11	268	34	15	1	65	7	170	15	74	3
	ロ	1,107	23	556	22	166		371	10	2,459	44	186	3
(6)	イ	123	12	187	22	33	2	33	-	179	15	61	3
	ロ	79	20	184	37	30	7	35	10	127	37	45	2
	ハ	138	14	154	36	37	4	56	4	140	31	65	1
	ニ	57	5	66	4	19	2	24		49	5	15	1
(7)		318	16	317	29	108	3	113	9	469	17	131	13
(8)		13		7	2	8	1	13	1	13	-	11	
(9)	イ	2		7	1					6	-		
	ロ	4	1	2						4	-		
(10)		3		2				2		2	-		
(11)		124	2	21		47		28		68	1	7	
(12)	イ	641	27	851	76	348	30	599	42	1,229	58	547	23
	ロ	2	1							56	1		
(13)	イ	67		69	4	4		13		73	4	7	
	ロ	3								-	-	2	
(14)		416	14	488	19	194	3	450	4	914	29	177	11
(15)		912	47	609	53	243	4	320	14	1,244	18	265	14
(16)	イ	484	60	463	93	80	5	165	11	840	84	141	13
	ロ	218	12	104	3	31	1	82	1	607	7	29	1
(16の2)										-	-		
(16の3)										-	-		
(17)		2		9	1	2				2	-		
(18)										4	-		
計		4,310	289	4,918	485	1,539	66	2,620	124	9,391	415	2,004	97

(要検査) 消防法第17条3の2の規定により、消防用設備等を設置するとした場合、消防用設備等(市町村条例によるものを除く。)の設置検査の対象となる防火対象物数。
 (届出済)「要検査」のうち、調査対象期間中に関係者から消防長等に設置検査の届出が1回以上あった防火対象物の数。

消防用設備等の設置検査状況

平成29年3月31日現在

消防本部		白河地方		喜多方地方		会津若松地方		南会津地方		相馬地方		双葉地方		計	
		要検査	届出済	要検査	届出済	要検査	届出済	要検査	届出済	要検査	届出済	要検査	届出済	要検査	届出済
(1)	イ	1	-	3		6		5		4	1	1	1	83	9
	ロ	33	6	41	1	88	9	19	2	24	8	17	5	777	53
(2)	イ	2	-							2	2			7	2
	ロ	19	1	9		24		6		5		1		222	18
	ハ	-	-											1	-
	ニ	3	-	1		8	1			2	2			52	4
(3)	イ	1	-	2	1	12				3		1		45	2
	ロ	49	1	30	1	133	3	22		15	1			573	26
(4)		154	21	55	2	272	14	28	4	59	9	4	2	1,804	129
(5)	イ	82	5	176	6	236	18	231	8	74	28	73	11	1,637	147
	ロ	405	16	85		443	4	55	2	327	75	211	77	6,371	276
(6)	イ	47	6	25	-	80	8	10	1	23	5	7	3	808	77
	ロ	60	11	30	5	99	20	16	1	17	5	4	1	726	156
	ハ	61	7	36	2	132	22	26	-	35	6	15	2	895	129
	ニ	25	-	4		27	2	2		15	1	1		304	20
(7)		114	16	57	4	191	11	25	3	64	4	15	2	1,922	127
(8)		4	-	7	2	20	2	14		3		2		115	8
(9)	イ	1	1											16	2
	ロ	2	-	3	2	7	2	2		1		2	1	27	6
(10)		3	-	1	1	3	1			1				17	2
(11)		14	-	1		39	1	18		20				387	4
(12)	イ	530	49	192	8	483	35	146	5	255	21	71	21	5,892	395
	ロ	-	-											58	2
(13)	イ	25	-	7		28	2	19	1	7		11	2	330	13
	ロ	-	-			1								6	-
(14)		318	23	45	3	221	11	47	2	96	10	115	23	3,481	152
(15)		448	33	82	1	399	16	124	1	243	37	274	39	5,163	277
(16)	イ	264	13	43	1	333	9	55	3	38	7	13	7	2,919	306
	ロ	80	8	3		49	3	25		17		12	2	1,257	38
(16の2)		-	-											-	-
(16の3)		-	-											-	-
(17)		-	-			4	1	4						23	2
(18)		-	-											4	-
計		2,745	217	938	40	3,338	195	899	33	1,350	222	850	199	35,922	2,382

(要検査) 消防法第17条3の2の規定により、消防用設備等を設置するとした場合、消防用設備等(市町村条例によるものを除く。)の設置検査の対象となる防火対象物数。
 (届出済)「要検査」のうち、調査対象期間中に関係者から消防長等に設置検査の届出が1回以上あった防火対象物の数。

第2-17

予防査察実施件数

対象期間:平成28年4月1日～平成29年3月31日

消防本部 項別		福 島	い わ き	伊 達	安 達	郡 山	須 賀 川	白 河	喜 多 方	会 津 若 松	南 会 津	相 馬	双 葉	計
(1)	イ	7	36	1	5	1	3	1	1		4	2	2	63
	ロ	39		38	61	137	50	35	14	45	26	25	26	496
(2)	イ		9			2		1				2		14
	ロ	22	6	4	5	16	8	15	3	5	6	5	1	96
	ハ		79			0		0						79
	ニ	7	192	2	3	2	2	4	1	3		2		218
(3)	イ	2	188	4		1	1	2	2	6		2	1	209
	ロ	58	16	9	33	68	22	27	24	35	35	15	3	345
(4)		163	104	53	89	162	59	110	56	77	37	64	10	984
(5)	イ	173	171	9	34	76	65	74	97	118	206	65	64	1,152
	ロ	90	129	7	80	337	21	50	11	34	5	88	143	995
(6)	イ	56	35	19	28	51	19	46	23	17	10	17	11	332
	ロ	65	122	23	13	64	38	59	25	41	16	13	3	482
	ハ	129	3	32	23	101	60	88	28	76	28	25	12	605
	ニ	38	13	8	11	18	9	41	1	8	2	18	1	168
(7)		155	4	63	87	117	70	115	48	41	23	58	12	793
(8)		9		4	11	5	5	8	7	17	13	1	1	81
(9)	イ		4			5		1	1					11
	ロ	7	132		2	1		4	2	7	5		2	162
(10)		1				1	1	2	3					8
(11)		87	20	33	23	70		32	7	4	8	6		290
(12)	イ	188		120	306	369	263	272	84	157	77	145	63	2,044
	ロ	1	90			1		0	1					93
(13)	イ	70	142	3	11	23	5	14	8	28	6	7	14	331
	ロ	3	189			0	2	27						221
(14)		641	11	61	219	284	70	228	22	103	25	33	101	1,798
(15)		705		69	205	395	118	243	65	95	72	146	223	2,336
(16)	イ	278	1	32	75	243	50	90	48	49	46	25	13	950
	ロ	29	9	4	63	94	11	25	4	7	8	4	4	262
(16の2)						0		0						0
(16の3)						0		0						0
(17)		13		1		6		0	12	14	11			57
(18)								0						0
(19)								0						0
(20)								0						0
計		3,036	1,705	599	1,387	2,650	952	1,614	598	987	669	768	710	15,675

消防法第4条の規定に基づく、立入検査の延べ件数。

第2-18

建築同意件数

対象期間:平成28年4月1日～平成29年3月31日

	福	島	いわ	伊	達	安	達	郡	山	須	川	白	河	喜	多	方	会	津	南	会	津	相	馬	双	葉	計	
新	指導無	275	332	152	114	78	112	146	69	208	30	495	253	2,264													
	指導有	109	500	3	18	248	40					182		1,193													
増	指導無	7		56	16	13	7	29	9	22	7	61	81	308													
	指導有	19	14	1		30	6						9	87													
改	指導無				2			1	1			1	2	7													
	指導有		1											3													
移	指導無					1								3													
	指導有													0													
修	指導無					1								2													
	指導有													0													
模	指導無													1													
	指導有													0													
用	指導無				2	2		2				2		20													
	指導有	6	4		1	28	2							57													
そ	指導無	77			24	18		1						169													
	指導有					3								8													
計	指導無	359	332	208	158	114	119	179	85	275	37	566	342	2,774													
	指導有	134	519	4	19	309	48	0	0	107	4	204	0	1,348													

第2-19

消防設備士試験実施状況

種別 年度	合 計			甲 種			乙 種		
	受験者	合格者	合格率	受験者	合格者	合格率	受験者	合格者	合格率
平成元年	595	228	38.3%	258	102	39.5%	337	126	37.4%
2	588	230	39.1%	313	111	35.5%	275	119	43.3%
3	406	132	32.5%	242	60	24.8%	164	72	43.9%
4	529	158	29.9%	271	80	29.5%	258	78	30.2%
5	619	201	32.5%	344	106	30.8%	275	95	34.5%
6	782	213	27.2%	396	85	21.5%	386	128	33.2%
7	892	208	23.3%	483	91	18.8%	409	117	28.6%
8	975	214	21.9%	513	104	20.3%	462	110	23.8%
9	971	243	25.0%	557	114	20.5%	414	129	31.2%
10	994	258	26.0%	556	134	24.1%	438	124	28.3%
11	937	250	26.7%	544	104	19.1%	393	146	37.2%
12	883	184	20.8%	488	63	12.9%	395	121	30.6%
13	754	251	33.3%	394	100	25.4%	360	151	41.9%
14	798	249	31.2%	349	73	20.9%	449	176	39.2%
15	738	246	33.3%	368	93	25.3%	370	153	41.4%
16	719	168	23.4%	392	61	15.6%	327	107	32.7%
17	683	172	25.2%	374	83	22.2%	309	89	28.8%
18	646	172	26.6%	367	81	22.1%	279	91	32.6%
19	650	142	21.8%	354	70	19.8%	296	72	24.3%
20	674	175	26.0%	348	77	22.1%	326	98	30.1%
21	1,179	383	32.5%	591	162	27.4%	588	221	37.6%
22	867	269	31.0%	442	101	22.9%	425	168	39.5%
23	798	241	30.2%	399	84	21.1%	399	157	39.3%
24	924	219	23.7%	493	73	14.8%	431	87	20.2%
25	988	246	24.9%	531	120	22.6%	457	126	27.6%
26	995	284	28.5%	512	113	22.1%	483	171	35.4%
27	1,024	232	22.7%	539	82	15.2%	485	150	30.9%
28	1,094	268	24.5%	591	112	19.0%	503	156	31.0%

第2-20

消防設備士講習実施状況

種別	第1種	第2種	第3種	第4種	第5種	受講者計	
平成元年	75	11	131	13	69	299	
2	180	14	349	26	103	672	
3	172	28	352	30	114	696	
4	135	19	265	21	133	573	
5	162	19	337	20	126	664	
6	162	14	273	17	121	587	
7	182	16	380	28	141	747	
8	196	22	341	29	153	741	
※平成9年度より講習区分変更	消火設備		警報設備		避難設備・消火器	受講者計	
9		142		255	189	586	
10		212		333	137	682	
11		156		283	141	580	
12		208		414	175	797	
13		175		389	188	752	
14		191		327	248	766	
15		227		367	202	796	
16		175		343	210	728	
17		223		459	234	916	
※平成18年度より講習区分変更	消火設備		警報設備		避難設備・消火器	特殊消防用設備等	受講者計
18	180		357		215	2	754
※平成19年度より講習区分変更	消火設備		警報設備		避難設備・消火器	受講者計	
19		207		330	247	784	
20		226		413	242	881	
21		193		382	222	797	
22		206		451	270	927	
23		196		429	263	888	
24		197		338	260	795	
25		203		377	232	812	
26		186		343	238	767	
27		217		428	260	905	
28		181		446	305	932	

第2-21

防火対象物定期報告制度実務状況

平成29年3月31日現在

消防本部	点検を要する防火対象物数			点検基準適合防火対象物数			認定要件適合防火対象物数		
	第1号該当	第2号該当	合計	第1号該当	第2号該当	合計	第1号該当	第2号該当	合計
福島市	254	76	330	112	24	136	104	7	111
いわき市	277	49	326	115	18	133	88	11	99
伊達地方	44	2	46	2	-	2	21	-	21
安達地方	92	2	94	48	1	49	4	-	4
郡山地方	455	20	475	226	6	232	136	-	136
須賀川地方	146	1	147	75	1	76	23	-	23
白河地方	99	10	109	41	3	44	43	6	49
喜多方地方	91	11	102	23	-	23	37	-	37
会津若松地方	312	13	325	100	3	103	37	-	37
南会津地方	36	2	38	15	2	17	11	-	11
相馬地方	92	11	103	37	2	39	11	5	16
双葉地方	16	1	17	9	-	9	-	-	-
合計	1,914	198	2,112	803	60	863	515	29	544

注1) 上表中の「点検を要する防火対象物数」は、消防法第8条の2の2第1項の規定に基づき点検及び報告が義務となる防火対象物数。

注2) 上表中の「第1号該当」は、消防法施行令第4条の2の2第1号に該当することを示し、「第2号該当」は同条第2号に該当することを示す。

注3) 上表中の「点検基準適合防火対象物数」は、消防法第8条の2の2第2項の規定に基づき防火基準点検済証を表示することのできる防火対象物数。

注4) 上表中の「認定要件適合防火対象物数」は、消防法第8条の2の3第7項の規定に基づき防火優良認定証を表示することのできる防火対象物数。

自主防災組織状況

平成29年4月1日現在

地方振興局	市町村	管内全世帯数 A	自主防災 組織数	隊員数	組織されている 地域の世帯数 B	カバー率(%) B/A
県北地方振興局	福島市	121,819	596	92,482	121,413	99.7%
	二本松市	19,945	20	1,178	19,945	100.0%
	伊達市	22,575	76	27,344	9,595	42.5%
	本宮市	10,434	23	11,745	10,434	100.0%
	桑折町	4,595	54	4,595	4,595	100.0%
	国見町	3,410	63	315	2,991	87.7%
	川俣町	5,540	9	67	5,540	100.0%
	大玉村	2,721	33	634	2,595	95.4%
合計	191,039	874	138,360	177,108	92.7%	
県中地方振興局	郡山市	140,376	41	86,423	140,376	100.0%
	須賀川市	28,694	60	18,677	28,694	100.0%
	田村市	12,578	39	851	7,833	62.3%
	鏡石町	4,623	13	356	4,623	100.0%
	天栄村	1,913	23	5,842	1,913	100.0%
	石川町	5,681	5	140	850	15.0%
	玉川村	2,168	12	3,372	2,102	97.0%
	平田村	2,191	9	1,685	2,191	100.0%
	浅川町	2,170	26	1,892	1,892	87.2%
	古殿町	1,806	10	168	1,561	86.4%
	三春町	6,336	34	17,554	6,336	100.0%
	小野町	3,728	27	464	3,021	81.0%
	合計	212,264	299	137,424	201,392	94.9%
県南地方振興局	白河市	24,181	47	1,950	8,300	34.3%
	西郷村	7,612	29	4,100	4,950	65.0%
	泉崎村	2,264	8	5,005	1,741	76.9%
	中島村	1,627	3	351	351	21.6%
	矢吹町	6,578	1	800	6,578	100.0%
	棚倉町	4,965	7	664	664	13.4%
	矢祭町	2,081	3	73	2,081	100.0%
	塙町	3,318	45	2,832	3,318	100.0%
	鮫川村	1,040	7	979	1,040	100.0%
	合計	53,666	150	16,754	29,023	54.1%
	会津地方振興局	会津若松市	49,415	43	444	29,300
喜多方市		18,658	66	16,467	6,156	33.0%
北塩原村		1,087	5	631	268	24.7%
西会津町		2,709	16	979	2,314	85.4%
磐梯町		1,189	4	39	149	12.5%
猪苗代町		4,590	109	4,590	4,590	100.0%
会津坂下町		5,428	83	114	5,428	100.0%
湯川村		923	0	0	0	0.0%
柳津町		1,298	4	82	73	5.6%
三島町		774	6	59	774	100.0%
金山町		1,075	31	928	1,075	100.0%
昭和村		627	19	386	627	100.0%
会津美里町		8,000	11	500	600	7.5%
合計		95,773	397	25,219	51,354	53.6%
南会津地方振興局	下郷町	2,278	30	874	2,011	88.3%
	檜枝岐村	201	1	60	201	100.0%
	只見町	1,883	1	202	1,883	100.0%
	南会津町	6,764	58	1,826	6,764	100.0%
	合計	11,126	90	2,962	10,859	97.6%
相双地方振興局	相馬市	14,352	73	35,176	14,162	98.7%
	南相馬市	21,237	177	24,968	21,237	100.0%
	広野町	2,060	3	24	2,060	100.0%
	檜葉町	2,843	5	684	2,843	100.0%
	富岡町	5,421	6	30	5,421	100.0%
	川内村	1,263	8	56	1,263	100.0%
	大熊町	3,857	12	24	388	10.1%
	双葉町	2,309	4	430	430	18.6%
	浪江町	7,053	7	2,035	7,053	100.0%
	葛尾村	461	1	49	461	100.0%
	新地町	2,824	15	3,528	2,647	93.7%
	飯館村	1,832	21	1,319	1,832	100.0%
	合計	65,512	332	68,323	59,797	91.3%
いわき地方振興局	いわき市	142,072	408	92,861	92,861	65.4%
合計	771,452	2,550	481,903	622,394	80.7%	

※原発事故により避難している大熊町、双葉町を除いた場合の組織率は81.2%となります。(消防防災年報公表値)

第3-2

幼年・少年消防クラブ及び女性防火クラブの概要

平成28年5月1日現在

消防本部	人口 (人) H28.5.1現在 (a)	幼年消防クラブ		少年消防クラブ		女性防火クラブ (※)		合計		比率 (%) (b) / (a)	備考
		クラブ数	クラブ員数	クラブ数	クラブ員数	クラブ数	クラブ員数	クラブ数	クラブ員数 (b)		
福島市	291,582	39	3,673	5	188	6	474	50	4,335	1.48	
伊達地方	96,360	15	964			35	6,622	50	7,586	7.87	
安達地方	96,373	9	285			3	748	12	1,033	1.07	
郡山地方	400,612	73	6,956	30	1,453	7	662	110	9,071	2.26	
須賀川地方	134,360	27	1,669	2	48	4	6,234	33	7,951	5.91	
白河地方	141,771	32	2,389	7	413	8	938	47	3,740	2.63	
喜多方地方	57,207	9	507	17	1,426	7	255	33	2,188	3.82	
会津若松地方	188,041	24	1,011	30	856	8	1,444	62	3,311	1.76	
南会津地方	26,086	8	255	11	254	7	1,253	26	1,762	6.75	
相馬地方	102,223	31	1,963	26	2,532	6	25,683	63	30,178	29.52	
双葉地方	5,622	2	79	2	62	3	266	7	407	7.23	
いわき市	346,442	85	6,072	5	634	13	1,759	103	8,465	2.44	
合計	1,886,679	354	25,823	135	7,866	107	46,338	596	80,027	4.24	

※女性防火クラブのクラブ数及びクラブ員数は、平成28年4月1日現在。

[参考] H28.5.1現在	1,968,025	351	25,422	140	7,859	108	46,704	600	79,585	4.04
増減数	-81,346	3	401	-5	7	-1	-366	-4	442	0.20

第4-1

救急業務実施体制及び救急活動状況

(平成29年4月1日現在)

消防本部名	救急車台数		救急隊数	救急隊員数			救急救命士資格者数	平成28年中の救急活動状況		救急医療機関数	救急業務開始年月日	救急運用開始日	救命士日
	うち高規格救急車			専任	兼任	計		出場件数	搬送人員				
伊達地方消防本部	7	6	6	0	108	108	41	4,326	4,108	3	昭和47年4月1日	平成10年4月1日	
福島市消防本部	12	12	10	18	168	186	55	12,007	11,296	11	昭和39年5月1日	平成5年6月1日	
安達地方消防本部	6	6	6	0	80	80	42	3,850	3,606	3	昭和47年4月1日	平成10年4月1日	
郡山地方消防本部	20	14	19	55	227	282	93	17,071	15,619	7	昭和48年4月1日	平成7年4月1日	
須賀川地方消防本部	12	11	10	0	141	141	51	5,210	4,885	3	昭和48年4月1日	平成9年3月1日	
白河地方消防本部	12	12	12	0	191	191	49	5,810	5,333	4	昭和46年4月1日	平成10年10月1日	
喜多方地方消防本部	7	7	7	0	75	75	28	2,874	2,704	2	昭和46年4月1日	平成11年1月18日	
会津若松地方消防本部	18	9	16	12	189	201	63	8,942	8,707	5	昭和47年4月1日	平成8年3月1日	
南会津地方消防本部	7	4	6	0	70	70	31	1,496	1,462	1	昭和49年4月1日	平成12年5月1日	
相馬地方消防本部	9	8	8	0	85	85	36	4,600	4,097	7	昭和47年10月1日	平成10年12月11日	
双葉地方消防本部	7	7	6	14	67	81	35	739	608	4	昭和47年4月1日	平成10年3月14日	
いわき市消防本部	15	14	13	42	156	198	63	13,321	12,017	6	昭和46年8月10日	平成5年7月1日	
県計	132	110	119	141	1,557	1,698	587	80,246	74,442	56			

注1) 救急車台数は、非常用(車検・故障時等のみの代替車)を含む。

注2) 救急隊員数の兼任は、兼任A(救急隊員としての辞令の交付は受けているが、ポンプ自動車等の消防用自動車と乗換運用している者)と兼任B(専任及び兼任Aが休日等の時、代替として救急業務に従事する者)の合計数。

注3) 救急救命士資格者数は、資格を有する者の合計数(救急自動車への乗車の有無を問わない)。

第4-2 救急出場件数年次別推移

種別 年次	合計	火災	自然災害	水難	交通	労働災害	運動競技	一般負傷	加害	自損行為	急病	その他
55	29,686	68	8	68	5,973	693	358	3,679	332	302	15,294	2,911
56	30,399	105	14	66	6,406	688	413	3,651	305	300	15,462	2,989
57	30,938	98	10	62	6,938	616	391	3,672	314	334	15,264	3,239
58	32,561	72	—	63	7,320	640	425	3,853	310	420	16,250	3,208
59	32,671	112	2	59	7,227	597	384	3,999	324	372	16,322	3,273
60	33,213	88	3	55	7,349	642	398	3,756	307	378	16,839	3,398
61	33,496	62	2	69	7,439	562	402	3,899	309	458	16,834	3,460
62	34,511	66	8	46	7,679	578	405	3,900	296	401	17,640	3,492
63	35,948	64	—	57	8,136	637	385	3,849	307	377	18,616	3,520
元	37,406	63	8	73	8,922	633	381	4,024	372	395	18,701	3,834
2	39,459	62	2	57	8,943	675	362	4,368	322	368	20,575	3,725
3	40,118	72	6	53	8,888	701	388	4,571	340	386	20,975	3,738
4	40,527	78	4	45	8,610	652	370	4,383	387	358	21,844	3,796
5	41,205	69	5	52	8,500	605	396	4,425	352	404	22,511	3,886
6	43,475	68	5	54	8,520	658	419	4,850	377	424	23,982	4,118
7	46,384	82	2	41	8,591	669	452	5,042	360	447	26,361	4,337
8	47,902	96	5	53	8,449	683	432	5,489	423	477	27,334	4,461
9	48,126	91	3	42	7,964	642	410	5,476	417	509	28,148	4,424
10	50,797	179	30	37	7,971	629	409	5,860	423	596	29,929	4,734
11	54,320	208	9	56	8,321	664	421	6,117	414	710	32,314	5,086
12	57,387	246	8	56	8,525	648	411	6,673	448	769	33,874	5,729
13	60,209	235	2	58	8,897	630	514	7,346	393	738	35,253	6,143
14	61,665	255	5	41	8,466	615	510	7,191	374	859	36,838	6,511
15	65,283	269	1	52	8,047	683	565	7,516	402	889	40,089	6,800
16	69,009	322	4	37	8,393	689	595	8,060	396	963	42,326	7,244
17	72,058	273	6	40	8,219	704	674	8,678	359	954	44,648	7,503
18	70,369	286	7	44	7,753	683	625	8,310	360	1,004	44,114	7,203
19	71,442	240	3	52	7,784	665	651	8,396	299	1,026	45,370	6,956
20	69,114	264	4	29	7,282	633	572	8,354	318	1,036	43,621	7,001
21	69,169	307	0	44	7,121	553	512	8,587	313	1,085	43,749	6,898
22	75,296	248	3	61	7,336	604	558	9,150	319	1,116	48,307	7,594
23	79,464	285	253	37	6,624	750	387	9,746	304	1,012	52,362	7,704
24	78,704	250	6	32	6,885	697	547	9,868	354	910	51,949	7,206
25	79,918	306	10	46	6,868	767	556	9,992	342	962	52,775	7,294
26	80,409	257	11	41	6,929	785	563	10,464	365	888	52,592	7,514
27	80,851	248	4	40	6,779	785	549	10,402	343	862	53,161	7,678
28	80,246	276	3	43	6,541	719	588	10,267	340	817	52,823	7,859

平成28年 事故種別・消防本部別 救急出場件数及び搬送人員

第4-3

種別	火災		自然災害		水難		交通		労働災害		運動競技		一般負傷		加害		自損行為		急病		その他		合計		前年		前年比較増減		
	件数	人員	件数	人員	件数	人員	件数	人員	件数	人員	件数	人員	件数	人員	件数	人員	件数	人員	件数	人員	件数	人員	件数	人員	件数	人員	率	人員	率
消防本部																													
伊達	30	7	1	1	4	1	304	317	27	27	24	23	639	617	4	4	33	19	2,856	2,699	404	393	4,485	4,292	-159	-184	-3.5	-184	-4.3
福島	11	6	0	0	2	2	903	934	65	61	64	65	1,645	1,593	54	51	130	93	7,750	7,367	1,383	1,124	12,424	11,585	-417	-289	-3.4	-289	-2.5
安達	5	1	0	0	0	0	289	284	35	35	36	36	528	491	18	19	29	18	2,566	2,385	344	337	3,848	3,633	2	-27	0.1	-27	-0.7
郡山	66	14	0	0	7	2	1,497	1,456	114	108	118	119	1,973	1,869	90	67	183	136	11,312	10,478	1,711	1,370	17,216	15,712	-145	-93	-0.8	-93	-0.6
須賀川	12	6	0	0	0	0	431	450	73	72	62	56	647	608	21	16	70	50	3,395	3,137	499	490	5,166	4,836	44	49	0.9	49	1.0
白河	48	3	0	0	6	3	564	562	64	62	38	38	739	690	20	18	68	28	3,856	3,584	407	345	5,646	5,147	164	186	2.9	186	3.6
喜多方	4	2	0	0	1	0	171	180	20	19	31	29	449	431	5	4	23	15	1,965	1,823	205	201	3,036	2,764	-162	-60	-5.3	-60	-2.2
会津若松	20	14	1	1	4	3	692	791	62	63	59	59	1,215	1,154	32	31	96	77	6,218	6,031	543	483	8,862	8,594	80	113	0.9	113	1.3
南会津	6	16	0	0	3	2	103	111	10	9	4	4	227	225	3	3	10	7	869	835	261	250	1,571	1,496	-75	-34	-4.8	-34	-2.3
相馬	3	1	0	0	2	1	399	382	65	60	22	19	583	512	13	9	40	26	3,029	2,653	444	434	4,513	4,038	87	59	1.9	59	1.5
双葉	2	1	1	1	0	0	135	142	35	32	8	7	58	53	3	3	7	3	355	317	135	49	607	491	132	117	21.7	117	23.8
いわき	69	9	0	0	14	4	1,053	1,027	149	144	92	89	1,564	1,423	77	58	128	89	8,652	7,801	1,523	1,373	13,477	12,157	-156	-140	-1.2	-140	-1.2
合計	276	80	3	3	43	18	6,541	6,636	719	692	558	544	10,267	9,666	340	283	817	561	52,823	49,110	7,859	6,849	80,851	74,745	-605	-303	-0.8	-303	-0.4

24年	250	107	6	3	32	16	6,885	7,338	697	687	547	544	9,868	9,375	354	294	910	615	51,949	48,272	7,206	6,293	78,704	73,544						
25年	306	103	10	7	46	18	6,868	7,122	767	748	556	552	9,992	9,456	342	286	962	639	52,775	49,046	7,294	6,259	79,918	74,236						
26年	257	80	11	4	41	20	6,929	7,038	785	763	563	561	10,464	9,815	365	309	888	574	52,592	48,553	7,514	6,440	80,409	74,157						
27年	248	79	4	3	40	16	6,779	6,872	785	768	549	543	10,402	9,760	343	293	862	568	53,161	49,205	7,678	6,638	80,851	74,745						
前年比較	28	1	-1	0	3	2	-238	-236	-66	-76	9	1	-135	-94	-3	-10	-45	-7	-338	-95	181	211	-605	-303						
率	11.3	1.3	-25.0	0.0	7.5	12.5	-3.5	-3.4	-8.4	-9.9	1.6	0.2	-1.3	-1.0	-0.9	-3.4	-5.2	-1.2	-0.6	-0.2	2.4	3.2	-0.7	-0.4						

種別 月	火災		自然災害		水難		交通		労働災害		運動競技		一般負傷		加害		自損行為		急病		その他		合計		前年		増減	
	件数	人員	件数	人員	件数	人員	件数	人員	件数	人員	件数	人員	件数	人員	件数	人員	件数	人員	件数	人員	件数	人員	件数	人員	件数	人員	件数	人員
1月	23	5	0	0	3	1	456	452	64	62	20	19	925	870	25	20	82	57	4,667	4319	669	579	6,934	6,384	7,734	7,136	-800	-752
2月	35	6	0	0	1	0	397	408	42	41	20	19	783	735	23	20	79	56	4,345	4017	665	592	6,390	5,894	6,223	5,705	167	189
3月	38	10	1	1	1	0	548	566	55	54	30	27	817	776	23	19	64	43	4,498	4119	700	622	6,775	6,237	6,518	5,971	257	266
4月	27	19	0	0	2	0	552	556	50	48	42	40	790	738	28	21	71	49	4,145	3866	625	549	6,332	5,886	6,467	5,981	-135	-95
5月	17	5	0	0	4	1	523	570	48	47	62	59	773	725	25	18	72	43	4,192	3924	630	540	6,346	5,932	6,711	6,221	-365	-289
6月	19	6	0	0	2	1	539	528	59	55	68	67	769	721	30	27	80	56	3,930	3666	632	530	6,128	5,657	6,155	5,755	-27	-78
7月	26	7	0	0	5	3	557	557	73	67	67	67	853	805	44	37	67	44	4,421	4161	602	523	6,715	6,271	7,309	6,836	-594	-565
8月	14	4	0	0	17	8	631	630	82	81	71	71	941	912	36	31	67	46	4,720	4437	671	574	7,250	6,794	7,481	6,938	-231	-144
9月	13	4	0	0	1	1	515	525	61	60	77	76	795	743	23	19	77	57	4,232	3957	632	561	6,426	6,003	6,303	5,818	123	185
10月	22	4	0	0	2	1	638	658	77	73	44	41	995	931	31	26	54	35	4,386	4054	662	582	6,911	6,405	6,589	6,138	322	267
11月	20	5	0	0	4	1	558	549	59	57	34	35	879	826	26	24	46	33	4,476	4152	671	592	6,773	6,274	6,381	5,893	392	381
12月	22	5	2	2	1	1	627	637	49	47	23	23	947	884	26	21	58	42	4,811	4438	700	605	7,266	6,705	6,980	6,373	286	332
合計	276	80	3	3	43	18	6,541	6,636	719	692	558	544	10,267	9,666	340	283	817	561	52,823	49,110	7,859	6,849	80,246	74,442	80,851	74,745	-605	-303

第5-1

数量別危険物製造所等の数(完成検査済証交付施設)

平成29年3月31日現在

製造所等の別 数量の別	合計	製造所	貯蔵所							取扱所						
			小計	屋内貯蔵所	屋外タンク貯蔵所	屋内タンク貯蔵所	地下タンク貯蔵所	簡易タンク貯蔵所	移動タンク貯蔵所	屋外貯蔵所	小計	給油取扱所	第一種販売取扱所	第二種販売取扱所	移送取扱所	一般取扱所
県計	10,710	153	7,233	1,269	1,452	157	2,259	8	1,837	291	3,324	1,478	18	5	11	1,812
5倍以下	4,507	15	3,688	603	235	105	1,313	6	1,362	64	804	79	11	—	—	714
5倍を超え10倍以下	1,772	16	1,188	287	222	42	526	2	39	70	568	97	3	—	—	468
10倍を超え50倍以下	2,187	45	1,261	205	461	8	334	—	143	110	881	406	4	5	—	466
50倍を超え100倍以下	863	33	531	66	144	—	48	—	273	—	299	221	—	—	—	78
100倍を超え150倍以下	377	4	167	62	68	—	19	—	18	—	206	188	—	—	—	18
150倍を超え200倍以下	285	9	77	21	46	—	3	—	1	6	199	189	—	—	—	10
200倍を超え1000倍以下	539	23	194	15	159	2	16	—	1	1	322	298	—	—	—	24
1,000倍を超え5,000倍以下	82	5	56	6	50	—	—	—	—	—	21	—	—	—	3	18
5,000倍を超え10,000倍以下	32	0	24	2	22	—	—	—	—	—	8	—	—	—	—	8
10,000倍を超えるもの	66	3	47	2	45	—	—	—	—	—	16	—	—	—	8	8

(注) 数量の別欄は、製造所等で取り扱う危険物の最大数量(許可数量)を、指定数量の倍数によって表したものである。

第5-2

消防本部別危険物製造所等の数(完成検査済証交付施設)

平成29年3月31日現在

消防本部 の別	製造所 等の別	合計	製造所	貯				蔵				所				取				扱				事業所
				小計	屋内 貯蔵所	屋外 タンク 貯蔵所	屋内 タンク 貯蔵所	地下 タンク 貯蔵所	簡易 タンク 貯蔵所	移動 タンク 貯蔵所	屋外 貯蔵所	小計	給油 取扱所	第一種 販売 取扱所	第二種 販売 取扱所	移送 取扱所	一般 取扱所	小計	給油 取扱所	第一種 販売 取扱所	第二種 販売 取扱所	移送 取扱所	一般 取扱所	
県	計	10,710	153	7,233	1,269	1,452	157	2,259	8	1,837	251	3,324	1,478	18	5	11	1,812	5,286						
福	島	996	-	674	140	59	38	284	1	141	11	322	136	3	1	-	182	686						
い	わ	2,078	66	1,458	246	556	10	219	3	349	75	554	230	3	1	10	310	702						
伊	達	444	-	286	49	35	6	111	-	83	2	158	72	-	-	-	86	288						
安	達	505	2	326	84	49	1	103	-	71	18	177	90	-	-	-	87	287						
郡	山	1,785	36	1,246	250	177	34	379	-	344	62	503	253	5	3	-	242	1,101						
須	川	632	10	399	97	51	9	137	-	89	16	223	116	-	-	-	107	385						
白	河	950	6	598	122	98	23	218	-	120	17	346	162	1	-	-	183	484						
喜	方	419	-	279	28	53	1	139	1	55	2	140	53	6	-	-	81	231						
会	津・若松	1,106	11	775	101	74	17	353	1	224	5	320	150	-	-	-	170	423						
南	会津	271	-	174	6	7	4	91	1	60	5	97	47	-	-	-	50	106						
相	馬	746	11	497	79	137	4	122	1	134	20	238	91	-	-	-	147	349						
双	葉	778	11	521	67	156	10	103	-	167	18	246	78	-	-	1	167	244						

第5-3 年次別危険物製造所等の推移(完成検査済証交付施設)

平成29年3月31日現在

製造所等の別 年度別	製造所 果計	貯蔵所						取扱				所 一般 取扱所				
		小計	屋内 貯蔵所	屋外 タンク 貯蔵所	屋内 タンク 貯蔵所	地下 タンク 貯蔵所	簡易 タンク 貯蔵所	移動 タンク 貯蔵所	屋外 貯蔵所	小計	給油 取扱所		第一種 販売 取扱所	第二種 販売 取扱所	移送 取扱所	
平元	12,368	101	8,495	1,296	1,627	177	2,978	9	1,987	421	3,772	1,969	46	4	22	1,731
2	11,759	95	7,938	1,264	1,545	163	3,040	4	1,511	411	3,726	1,962	43	3	18	1,700
3	12,014	103	8,101	1,270	1,575	162	3,105	4	1,575	410	3,810	1,986	42	4	19	1,759
4	12,262	112	8,282	1,287	1,639	160	3,163	4	1,638	391	3,868	1,989	40	4	19	1,816
5	12,381	112	8,355	1,287	1,642	165	3,190	6	1,699	366	3,914	2,011	39	4	19	1,841
6	12,513	117	8,437	1,276	1,654	165	3,235	6	1,736	365	3,959	2,023	39	4	19	1,874
7	12,675	121	8,574	1,297	1,648	173	3,268	6	1,827	355	3,980	2,050	37	4	19	1,870
8	12,819	120	8,692	1,290	1,666	174	3,307	6	1,890	359	4,007	2,047	35	4	16	1,905
9	12,908	125	8,735	1,284	1,678	167	3,322	6	1,924	354	4,048	2,036	35	4	16	1,957
10	12,926	128	8,745	1,288	1,674	167	3,320	6	1,944	346	4,053	2,013	34	4	15	1,987
11	12,862	128	8,679	1,267	1,666	165	3,315	6	1,933	327	4,055	1,980	33	4	15	2,023
12	12,846	130	8,675	1,258	1,672	165	3,292	6	1,959	323	4,041	1,958	31	4	15	2,033
13	12,810	130	8,628	1,259	1,665	167	3,293	6	1,933	305	4,052	1,940	28	5	16	2,063
14	12,757	134	8,587	1,266	1,640	166	3,266	7	1,943	299	4,036	1,918	24	5	16	2,073
15	12,710	138	8,546	1,261	1,650	165	3,239	7	1,920	304	4,026	1,891	24	5	16	2,090
16	12,650	138	8,514	1,269	1,646	163	3,217	7	1,913	299	3,998	1,869	24	5	15	2,085
17	12,597	136	8,483	1,297	1,643	160	3,165	7	1,912	299	3,978	1,862	22	5	15	2,074
18	12,396	142	8,340	1,304	1,637	158	3,076	7	1,868	290	3,914	1,811	21	5	15	2,062
19	12,235	143	8,226	1,311	1,614	157	3,008	7	1,845	284	3,866	1,768	21	5	15	2,057
20	12,045	147	8,097	1,318	1,595	156	2,933	7	1,811	277	3,801	1,736	20	5	14	2,026
21	11,861	151	7,992	1,322	1,582	153	2,862	7	1,791	275	3,718	1,687	19	5	14	1,993
22	10,999	142	7,414	1,245	1,406	144	2,698	7	1,652	262	3,443	1,559	19	5	13	1,847
23	10,758	143	7,251	1,226	1,377	146	2,572	7	1,662	261	3,364	1,516	18	5	12	1,813
24	11,174	153	7,497	1,291	1,498	152	2,561	7	1,720	268	3,524	1,565	18	5	12	1,924
25	11,004	154	7,403	1,279	1,487	151	2,452	7	1,765	262	3,447	1,532	17	5	12	1,881
26	10,956	156	7,384	1,277	1,487	149	2,396	7	1,809	259	3,416	1,512	17	5	11	1,871
27	10,804	152	7,281	1,259	1,469	155	2,315	7	1,821	255	3,371	1,497	18	5	11	1,840
28	10,710	153	7,233	1,269	1,452	157	2,259	8	1,837	251	3,324	1,478	18	5	11	1,812

種別 年度	合 計			甲 種			乙 種			丙 種		
	受験者	合格者	合格率	受験者	合格者	合格率	受験者	合格者	合格率	受験者	合格者	合格率
	人	人	%	人	人	%	人	人	%	人	人	%
9	14,257	4,656	32.7	270	59	21.9	10,928	3,412	31.2	3,059	1,185	38.7
10	15,211	5,299	34.8	315	86	27.3	12,044	4,002	33.2	2,852	1,211	42.5
11	16,647	5,840	35.1	335	75	22.4	13,495	4,497	33.3	2,817	1,268	45.0
12	16,442	5,671	34.5	318	68	21.4	13,683	4,537	33.2	2,441	1,066	43.7
13	16,407	5,963	36.3	342	61	17.8	13,763	4,838	35.2	2,302	1,064	46.2
14	16,934	6,447	38.1	299	61	20.4	14,542	5,443	37.4	2,093	943	45.1
15	16,381	6,099	37.2	254	52	20.5	14,415	5,361	37.2	1,712	686	40.1
16	15,442	5,692	36.9	309	70	22.7	13,545	4,963	36.6	1,588	659	41.5
17	13,883	4,289	30.9	284	67	23.6	12,136	3,706	30.5	1,463	516	35.3
18	13,792	4,765	34.5	330	68	20.6	12,031	4,197	34.9	1,431	500	34.9
19	14,531	5,396	37.1	362	81	22.4	12,846	4,789	37.3	1,323	526	39.8
20	14,645	5,174	35.3	477	107	22.4	13,019	4,576	35.1	1,149	491	42.7
21	14,930	5,378	36.0	524	97	18.5	13,215	4,736	35.8	1,191	545	45.8
22	14,123	5,162	36.6	525	131	25.0	12,392	4,538	36.6	1,206	493	40.9
23	11,782	4,149	35.2	368	91	24.7	10,223	3,493	34.2	1,191	565	47.4
24	12,831	4,447	34.7	436	93	21.3	11,357	3,915	34.5	1,038	439	42.3
25	12,218	4,207	34.4	441	110	24.9	10,601	3,615	34.1	1,176	482	41.0
26	11,672	3,457	29.6	452	124	27.4	9,980	2,840	28.5	1,240	493	39.8
27	11,708	3,580	30.6	446	95	21.3	9,722	2,919	30.0	1,540	566	36.8
28	11,175	3,454	30.9	441	100	22.7	9,312	2,813	30.2	1,422	541	38.0

種別 年度	甲 種	乙 種							丙 種	合 計
		1 類	2 類	3 類	4 類	5 類	6 類	小 計		
9	58	327	254	247	2,078	246	257	3,409	1,171	4,638
10	85	307	272	215	2,674	236	288	3,992	1,198	5,275
11	75	431	300	276	2,816	286	384	4,493	1,253	5,821
12	68	438	411	376	2,476	350	462	4,513	1,051	5,632
13	60	486	402	328	2,641	442	521	4,820	1,051	5,931
14	61	643	510	350	2,830	419	632	5,384	934	6,379
15	51	601	539	521	2,525	458	615	5,259	680	5,990
16	70	544	495	502	2,429	431	600	5,001	644	5,715
17	67	388	299	238	2,046	308	420	3,699	512	4,278
18	67	402	354	297	2,259	312	511	4,135	489	4,691
19	80	390	417	315	2,468	356	402	4,348	474	4,902
20	98	403	396	373	2,389	447	556	4,564	462	5,124
21	92	412	374	345	2,536	367	494	4,528	496	5,116
22	108	389	326	280	2,004	355	451	3,805	471	4,384
23	82	463	400	391	1,929	382	503	4,068	517	4,667
24	116	462	395	384	1,797	348	478	3,864	373	4,353
25	121	414	355	361	1,776	398	446	3,750	435	4,306
26	100	290	268	238	1,397	256	311	2,760	451	3,311
27	107	286	234	233	1,649	295	359	3,056	555	3,718
28	99	253	260	271	1,412	254	281	2,731	500	3,330

第5-6

危険物取扱者保安講習年度別受講者数

年度 区分	15	16	17	18	19	20	21	22	23	24	25	26	27	28
給油取扱所	1,309	1,247	1,296	1,275	1,293	1,229	1,225	1,312	1,107	1,149	1,258	1,254	1,127	1,332
石油コンビナート	138	168	171	169	166	163	195	203	133	256	163	169	226	195
その他	2,110	2,317	2,338	2,333	2,492	2,647	2,694	2,623	2,383	2,558	2,644	2,556	2,744	2,799
計	3,557	3,732	3,805	3,777	3,951	4,039	4,114	4,138	3,623	3,963	4,065	3,979	4,097	4,326

第5-7

平成28年度危険物取扱者保安講習実施結果

開催地	講習区分	開催年月日	講習申請者数(人)	受講者数(人)
福島市	給油取扱所関係	H28.7.22	122	117
	〃	H28.10.27	124	124
	その他	H28.7.21	323	318
	〃	H28.7.22		
	〃	H28.10.27		
小計		715	699	
二本松市	給油取扱所関係	H28.6.30	65	64
	その他	H28.6.30	128	127
	小計		193	191
郡山市	給油取扱所関係	H28.7.25	245	236
	〃	H28.7.26		
	〃	H28.11.11		
	その他	H28.7.25	396	381
	〃	H28.7.26		
	〃	H28.11.11		
小計		962	932	
白河市	給油取扱所関係	H28.6.21	91	89
	〃	H28.9.9	61	60
	その他	H28.6.21	129	127
	〃	H28.9.9	111	110
	小計		392	386
会津若松市	給油取扱所関係	H28.7.15	132	129
	〃	H28.10.14	76	75
	その他	H28.7.15	181	180
	〃	H28.10.14	143	141
	小計		532	525
南相馬市	給油取扱所関係	H28.6.16	117	117
	その他	H28.6.16	118	117
	小計		235	234
いわき市	給油取扱所関係	H28.7.7	116	112
	〃	H28.9.30	109	107
	コンビナート関係	H28.7.6	110	109
	〃	H28.9.29	89	86
	その他	H28.7.6	659	650
	〃	H28.7.7		
	〃	H28.7.8		
	〃	H28.9.29	300	295
	〃	H28.9.30		
小計		1,383	1,359	
合計			4,412	4,326

(注) 上記講習は6月～8月実施分を前期、9月～10月実施分を後期としている。同一の期に同一の講習区分に属する講習を行った場合には、一括して記載している。

第5-8 平成28年 危険物施設等の事故概要

平成28年1月1日～12月31日 覚知

番号	製造所等の別	発生場所	発生日	事故種別	危険物の品名	事故の概要	区分
1	一般取扱所	棚倉町	H28.1.16	火災	特殊焼入油(第4石油類)	事業所内に設置されている、加熱、矯正焼入、洗浄、焼戻の工程が一体となる焼戻電機炉内で発生した火災である。電機炉には、フードダンパーが設置されており、ダンパー内に蓄積された油を含んだスケールが、電機炉内のファンに飛ばされ電熱線に接触し着火した。電機炉内には、スケール以外に延焼拡大する内容物が無かったため焼損した物は無く、工場の社員によりCO2消火器を使用し初期消火された。その後、事業所の防災担当より消防機関に通報があった。	
2	一般取扱所	いわき市	H28.2.19	流出	潤滑油(第4石油類)	一般取扱所(7号ボイラー)内に設置されている空気圧縮機のドレン用自動バルブが開いており、潤滑油が約60リットル漏洩したものの。	
3	一般取扱所	いわき市	H28.2.22	火災	軽油(第2石油類)	試験運転中の第8号ボイラー5段バーナーバーナガンプレキシブルチューブ部分から漏洩した軽油が、ボイラー本体周囲の耐火フロン(断熱材)に染み込み、ボイラーの熱を受け軽油の発火温度である240度に達し発火。風箱前面板の塗装表面を焼損したものの。	
4	その他	いわき市	H28.6.1	流出	濃硫酸	ガス精製排水処理設備硫酸タンクの払出しノズルから濃硫酸(濃度98パーセント)の流出を発見し、消防署に通報したものの。	
5	一般取扱所	西郷村	H28.6.10	爆発	BCN(塩基性硝酸銅) エチルアルコール 硝酸ジアニジン	エアバック用ガス発生剤を遠隔操作にて製造中に、異音発生後火災が発生し同建屋の北側別室で作業していた2名の従業員が爆風で負傷したものの。	
6	給油取扱所	いわき市	H28.7.8	流出	軽油(第2石油類)	顧客が、自家用車に軽油を給油し適量に達したためノズルレバーから指を離したところ、レバーが戻ったにもかかわらず軽油の供給が止まらずに軽油約10リットルが計量器周辺に漏洩した。従業員は、漏洩した軽油を油吸着剤により処理し、その後、計量機を使用できないよう措置を講じ、消防機関へ通報した。	

第5-8 平成28年 危険物施設等の事故概要

平成28年1月1日～12月31日 覚知

製造所等の別番号	発生場所	発生年月日	事故種別	危険物の品名	事故の概要(事 故 区 分)
7	製造所 三春町	H28.7.22	流出	n-ヘプタン(第1石油類)	製品PHO-628の生産設備にて晶析作業中、循環ラインが結晶で詰まったため、配管の詰まりを窒素圧で除去しようとしたところ、サンプリング口から詰まっていたスラリー(およそ20L)が一気に噴出、床に置いてあった柄杓に跳ね返り、さらに上部のタンクにあたり近距離にいた作業員1名がヘプタン液体を全身にかぶってしまったもの。さらに、当該事故が発生したのを確認したものの、直ちに消防機関等に通報しなければならぬ義務を怠ったもの。
8	給油取扱所 田村市	H28.7.28	破損	危険物等の被害なし	10tタンクが荷台を上げた状態で進入したため懸垂式計量機に衝突したものの。
9	一般取扱所 いわき市	H28.9.1	火災	廃棄物	廃棄物焼却炉(一般取扱所)内の熱により、投入されていた廃棄物から出火し、その付近にあった廃棄物へ延焼したものの。
10	給油取扱所 郡山市	H28.10.1	流出	軽油(第2石油類)	自家用給油取扱所にて危険物取扱者でない従業員が危険物取扱者の立会いなく軽油を観光バスに給油中、その場を離れたため、燃料タンクから給油ノズルが外れたことに気付くのが遅れ、軽油約1,000Lが施設内に漏れた。その後、漏えいした軽油を施設内の水道ホースにて洗い流したため、敷地外側溝へ流出、工業団地内暗渠廃水を通じて河川へ流出したものの。
11	給油取扱所 会津美里町	H28.11.9	破損	固定給油設備	固定給油設備から車両へ給油中、別の来店者への対応のため固定給油設備から離れたところ、給油が終了したと思いついた運転手が車両のエンジンをかけ発進したため固定給油設備が破損したものの。なお、給油は終了しモーターは停止していたため漏洩はなかったもの。
12	その他 いわき市	H28.11.22	火災	シリコンオイル	無人で有機合成実験を実施中、オイルバスを固定せずに使用。地震によりオイルバスが倒れ、こぼれたシリコンオイルが、敷かれていたキムタオルに染み込み、キムタオルに接触していたオイルバスのヒーター部分が高温となり着火。実験室のドラムチャンバー実験台及び実験器具を焼損したものの。
13	給油取扱所 小野町	H28.12.4	破損	危険物等の被害なし	道路を走行していた車両が給油所敷地内に進入し防火塀に衝突したものの。

<参考:平成28年事故件数(1月～12月)>
火災事故4件 流出5件 その他4件 合計13件

教育種別		年次	平成27年度				平成28年度				平成29年度				
			1回 の 日数	実 施 回 数	実 施 日 数	受 講 者 数	1回 の 日数	実 施 回 数	実 施 日 数	受 講 者 数	1回 の 日数	実 施 回 数	実 施 日 数	受 講 者 数	
消防職員	初 任 教 育		173	1	173	92	178	1	178	82	171	1	171	80	
	専科教育	警 防 科	12	1	12	23	14	1	14	23	-	-	-	-	
		予 防 査 察 科	-	-	-	-	12	1	12	22	-	-	-	-	
		特 殊 災 害 科	12	1	12	22	-	-	-	-	14	1	14	30	
		危 険 物 科	5	1	5	22	-	-	-	-	5	1	5	30	
		火 災 調 査 科	-	-	-	-	12	1	12	24	16	1	16	40	
		救 急 科	-	2	115	125	-	2	114	102	-	2	118	140	
		救 助 科	-	-	-	-	37	1	37	23	36	1	36	30	
	幹部教育	初 級 幹 部 科	-	-	-	-	12	1	12	21	12	1	12	40	
		中 級 幹 部 科	12	1	12	24	-	-	-	-	9	1	9	40	
		上 級 幹 部 科	-	-	-	-	-	-	-	-	-	-	-	-	
	特別教育	は し ご 車 運 用 科	3	1	3	17	-	-	-	-	3	1	3	40	
		指 揮 隊 長 科	5	1	5	31	5	1	5	31	5	1	5	40	
		ホ ン プ 操 法 指 導 員 科	4	1	4	29	-	-	-	-	9	1	9	30	
		救 急 救 命 士 養 成 補 助 教 育 科	5	1	5	26	5	1	5	28	5	1	5	30	
		放 射 線 基 礎 研 修 機 関 科	1	3	3	95	1	2	2	90	1	3	3	120	
		機 関 科	-	-	-	-	-	-	-	-	4	1	4	30	
		救 急 救 命 士 処 置 拡 大 講 習 (静 脈 路 確 保 等)	-	-	-	-	5	2	10	47	5	2	10	48	
		救 急 救 命 士 処 置 拡 大 講 習 (ヒ デ オ 喉 頭 鏡)	-	-	-	-	2	2	4	47	1	2	2	48	
		小 計	232	14	349	506	283	16	405	540	296	21	422	816	
消防団員	基 礎 教 育		-	-	-	-	-	-	-	1	2	2	120		
	専科教育	警 防 科	-	-	-	-	-	-	-	2	1	2	50		
		機 関 科	-	-	-	-	-	-	-	2	1	2	50		
	幹部教育	初 級 幹 部 科	2	2	4	99	2	2	4	90	2	2	4	120	
		中 級 幹 部 科	-	-	-	-	-	-	-	-	-	-	-		
		指 揮 幹 部 科	分 団 指 揮 課 程	2	3	6	104	2	2	4	98	2	2	4	80
			現 場 指 揮 課 程	2	1	2	28	2	2	4	46	2	2	4	80
	特別教育	訓 練 礼 式 指 導 員 科	-	-	-	-	2	1	2	23	2	1	2	40	
		ポ ン プ 操 法 指 導 員 科	2	1	2	55	-	-	-	-	2	1	2	40	
		ラ ッ パ 吹 奏 科	-	-	-	-	2	1	2	59	2	1	2	60	
	女 性 消 防 団 員 科	-	-	-	-	-	-	-	-	2	1	2	20		
	校 外 教 育		-	6	-	496	-	7	-	648	-	6	-	600	
	小 計	8	13	14	782	10	15	16	964	19	20	26	1,260		
一 般	一般教育	自 衛 消 防 隊 員 教 育	2	3	6	118	2	3	6	99	2	3	6	120	
		少 年 消 防 ク ラ ブ 員 教 育	1	1	1	72	1	1	1	52	1	1	1	40	
		小 計	3	4	7	190	3	4	7	151	3	4	7	160	
県 計			243	31	370	1,478	296	35	428	1,655	318	45	455	2,236	

(注1) 平成29年度は、教育訓練計画の数値です。

産業保安編

第7 高圧ガスの保安

産業用の燃料、原材料などに使用されている高圧ガスの法的規制は、高圧ガス保安法により、また、一般家庭等で消費される液化石油ガス(ガス)の販売等に対する法的規制は、液化石油ガス法により、それぞれ行われており、消防保安課では、二法に基づく製造や貯蔵、販売の許可・検査等を実施することにより、高圧ガスによる事故や災害の防止に努めています。

1 高圧ガス保安法関係

(1) 高圧ガス製造者等事業所数

高圧ガス保安法に基づき、許可、届出または登録されている事業所等の数は次のとおりです。

表1

平成28年度末

区 分	第1種製造者	第2種製造者	販 売 所	第1種貯蔵所	第2種貯蔵所	容器検査所
一 般 ガ ス	134	477	355	65	273	9
L P ガ ス	74	5	472	32	25	3
一般ガス・LPガス	21	0	78	19	19	1
特 定 製 造 事 業 所	2					
冷 凍	103	1,122	98			
計	374	1,604	1,003	116	317	14

- 第1種製造者(冷凍、特定製造事業所を除く。)とは、処理量が100 m³/日以上(不活性ガスの場合は、300 m³/日以上)の事業所をいい、第2種製造者とは、処理量が100 m³/日未満(不活性ガスの場合は、300 m³/日未満)をいう。なお、冷凍の場合の第1種製造者とは、冷凍能力が20 トンm³/日以上(フルオロカーボンの場合は、50 トンm³/日以上)の事業所をいい、第2種製造者とは、冷凍能力が20 トンm³/日未満(フルオロカーボンの場合は、50 トンm³/日未満)の事業所をいう。また、特定製造事業所とは、処理量が100 万m³/日以上の事業所をいう。
- 第1種貯蔵所とは、貯蔵量が1,000 m³/日以上(不活性ガスの場合は、3,000 m³/日以上)の事業所をいい、第2種貯蔵所とは、貯蔵量が1,000 m³/日未満(不活性ガスの場合は、3,000 m³/日未満)の事業所をいう。

(2) 許可等の実績

高圧ガス保安法に基づき、県で処理した許可、届出及び登録の件数は次のとおりです。

表2

平成28年度

区 分	第1種製造者		販 売 所	第1種貯蔵所		容器検査所 の 登 録
	製造許可	変更許可		許 可	変更許可	
一 般 ガ ス	2	36	0	3	2	2
L P ガ ス	0	27	1	3	0	1
一般ガス・LPガス	0	17	0	1	0	0
冷 凍	0	2	0	0	0	0
計	2	82	1	7	2	3

(3) 各種検査の実施状況

ア 完成検査

完成検査は、許可施設の完成時に施設が申請どおりに施工されているかどうかを検査するものです。

なお、施設は完成検査に合格した後でないとは使用できないことになっています。

表 3

各年度末計

区 分	平成 24 年度	平成 25 年度	平成 26 年度	平成 27 年度	平成 28 年度
一 般 ガ ス	5 6	5 0	6 9	4 7	4 8
L P ガ ス	3 5	3 0	3 0	2 5	3 0
冷 凍	3	2	1 0	3	3
合 計	9 4	8 2	1 0 9	7 5	8 1

イ 保安検査・立入検査

保安検査は、製造許可施設の完成検査合格時における内容が、基準どおり維持されているか否かを検査・確認するもので製造許可施設は、1年に1回(冷凍施設にあっては3年に1回)この検査を受けなければなりません。

立入検査は、公共の安全の維持又は災害の発生の防止のため必要がある場合に、高圧ガス製造者の事務所等に立ち入り、帳簿書類の検査等を行うものです。

表 4

各年度末計

区 分	平成 24 年度	平成 25 年度	平成 26 年度	平成 27 年度	平成 28 年度
一般ガス(県実施分)	5 5	4 7	5 4	4 7	5 2
LPガス(県実施分)	3 0	2 9	2 9	3 0	2 7
冷 凍(県実施分)	9	6	9	1 0	3
合 計	9 4	8 2	9 2	8 7	8 2

※保安検査と立入検査は同時に実施しています。

<平成28年度指導状況>

検査実施事業者数 82

違反事業者数 42(文書指導件数 0件、口頭指導件数 42件)

【主な指導事項】

(設備関係)安全装置の不作動、腐食防止措置が不十分、点検回数不足 等

(書類関係)点検記録の記載不備、機器の履歴管理の不備 等

ウ 高圧ガス輸送車両の路上点検

高圧ガス輸送車両の路上点検は、タンクローリーなどによる高圧ガスの移動が、基準どおり、適切に行われているかを路上において点検・確認するものです。

過去5年間では、緊急工具、消火設備の不備などの違反があり、これについては、十分な改善指導を行っています。

表5

各年度末計

区 分	平成24年度	平成25年度	平成26年度	平成27年度	平成28年度
点 検 台 数	40	36	35	25	35
違 反 台 数	9	11	8	6	18

エ 輸入検査

輸入検査は、高圧ガスを輸入した者が受けるべき検査であり、輸入した高圧ガス及びその容器が基準に適合しているか否かを検査・確認するもので、不適合の場合は国内での移動は認められません。

本県では、平成20年度から小名浜港において実施しています。

表6

各年度末計

区 分	平成24年度	平成25年度	平成26年度	平成27年度	平成28年度
一般ガス(県実施分)	3	0	0	1	0
LPガス(県実施分)	0	0	0	0	0
冷 凍(県実施分)	0	0	0	0	0
合 計	3	0	0	1	0

2 液化石油ガス法関係

(1) 液化石油ガス販売事業者等数

表7

各年度末計

区 分	平成24年度	平成25年度	平成26年度	平成27年度	平成28年度
販 売 事 業 者 数	715	656	637	643	598
販 売 所 数	728	711	686	667	669
特定供給設備数	55	42	47	41	52
保 安 機 関 数	727	663	646	641	607
特定液化石油ガス 設備工事事業者数	999	976	1,004	1,076	931
充てん設備数	37	41	47	42	48

注)

1. 特定供給設備とは、液化石油ガスの供給のための設備で、その貯蔵能力が、容器の場合は3トン以上、貯槽又はバルク貯槽の場合は1トン以上の施設をいいます。
2. 保安機関とは、LPガスの一般消費者等について、次の7項目の保安業務の全部又は一部を行う者で認定を受けている者をいいます。
 - ① 供給開始時点検・調査
 - ② 容器交換時等供給設備点検
 - ③ 定期供給設備点検
 - ④ 定期消費設備調査
 - ⑤ 周知
 - ⑥ 緊急時対応
 - ⑦ 緊急時連絡
3. 充てん設備とは、液化石油ガスの供給のための貯蔵設備である貯槽又はバルク貯槽に充てんするための設備をいい、民生用バルクローリーと従来型バルクローリーの2種類がある。

(2) 登録等の実績

表 8

各年度末計

区 分	平成 24 年度	平成 25 年度	平成 26 年度	平成 27 年度	平成 28 年度
販売事業の登録	0	0	1	3	1
保安機関の認定等	35	427	149	20	23
貯蔵施設等 設置許可等	3	3	1	11	1
充てん設備の許可等	11	9	9	4	13

(3) 各種検査の実施件数

立入検査：県内の各販売店等について、台帳等の管理状態、貯蔵施設等の維持管理状況等の検査を実施した件数です。

完成検査：許可施設(貯蔵施設、特定供給設備、充てん設備)の完成時に施設等が申請どおり施工されているかどうかを検査するものです。

なお、施設等については、検査に合格した後でなければ使用できないことになっています。

保安検査：充てん設備の完成検査合格時における内容が基準どおり維持されているか否か1年に1回検査・確認をするものです。

表 9

各年度末計

区 分	平成 24 年度	平成 25 年度	平成 26 年度	平成 27 年度	平成 28 年度
立 入 検 査	193	194	214	200	231
完 成 検 査	15	12	8	4	3
保 安 検 査	19	19	23	23	22

<平成28年度指導状況>

立入検査実施事業者数 231

うち、違反事業者数 162 (文書指導件数 96件、口頭指導件数 66件)

【主な指導事項】

供給設備の基準適合義務違反、保安業務遂行義務違反、帳簿の記載義務違反、
書面の交付義務違反

3 各種資格免状の交付実績

(1) 製造保安責任者免状

製造保安責任者免状は、製造保安責任者試験に合格し、一定の要件を満たす者に対して与えられる資格であり、法令で定める製造施設については、有資格者を置かなければなりません。

免状の交付状況については、次のとおりです。

表10

各年度末計

区 分		平成24年度	平成25年度	平成26年度	平成27年度	平成28年度
乙種化学	新規交付	8	11	8	21	14
	再交付	0	0	1	0	0
	小計	8	11	9	21	14
丙種化学	新規交付	24	22	17	30	36
	再交付	0	0	0	1	1
	小計	24	24	17	31	37
丙種化学特別	新規交付	54	16	17	36	31
	再交付	1	6	2	1	0
	小計	55	22	19	37	31
乙種機械	新規交付	19	10	7	19	21
	再交付	1	1	2	0	1
	小計	20	11	9	19	22
二種冷凍	新規交付	5	18	4	4	15
	再交付	0	0	0	1	0
	小計	5	18	4	5	15
三種冷凍	新規交付	38	32	25	33	46
	再交付	1	3	5	1	2
	小計	39	35	30	34	48
計	新規交付	148	109	78	143	163
	再交付	3	12	10	4	4
	小計	151	151	88	147	167

(2) 販売主任者・液化石油ガス設備士免状

販売主任者免状は、販売主任者試験に合格し、一定の要件を満たす者に与えられる資格で、法令で定める販売営業施設については、有資格者を置かなければなりません。

液化石油ガス設備士免状は、液化石油ガス設備士試験に合格するか、養成施設の講習課程を修了した者等に与えられる資格で、液化石油ガス設備工事の作業に従事する者は、これを有しなければなりません。

免状の交付状況については、次のとおりです。

表 1 1

各年度末計

区 分		平成 24 年度	平成 25 年度	平成 26 年度	平成 27 年度	平成 28 年度
販 売	第一種 新規交付	20	38	26	25	25
	再交付	2	1	1	0	0
	小計	22	39	27	25	25
主 任	第二種 新規交付	136	125	130	73	73
	再交付	7	7	8	11	11
	小計	143	132	138	84	84
者 計	新規交付	156	163	156	98	98
	再交付	9	8	9	11	11
	小計	165	171	165	109	109
液化石 油ガス 設備士	新規交付	80	78	69	42	60
	再交付	21	22	22	13	15
	書換え	40	43	42	35	36
	小計	141	143	133	90	111

4 事故の発生状況

(1) 高圧ガス保安法関係事故

高圧ガスの事故件数は高止まりで推移しており、平成28度は死傷者が発生する事故が1件発生している他、9件の容器の盗難事故が発生しています。

表12

各年度末計

区 分		平成24年度	平成25年度	平成26年度	平成27年度	平成28年度
事 故 件 数		10	21	28	13	19
死傷者数	死者数	0	0	0	0	1
	傷者数	4	2	4	0	1

(2) 液化石油ガス法関係事故

LPガス事故は、昭和61年以降の安全器具の普及により減少傾向にあり、特にガス事故の大半を占める消費者の不注意による事故が減少しています。

しかし、全国的には平成18年以降急増しており、平成27年においても171件と高い水準となっているため、安全器具と組み合わせて立ち消え安全装置付燃焼器具等、レベルの高い消費機器への更新等が必要となっています。その他、販売店の不注意による事故や設備工事に関する事故も発生しているため、一層の法令遵守が必要です。

表13

各年度末計

区 分		平成24年度	平成25年度	平成26年度	平成27年度	平成28年度
事 故 件 数		6	7	12	2	9
原因別内訳	消費者の不注意	2	2	2	0	3
	販売店の不注意	1	1	1	1	3
	自殺(含む未遂)	0	0	0	0	0
	そ の 他	3	4	9	1	3
死傷者数	死 者 数	0	0	0	0	0
	傷 者 数	0	2	2	0	2

第8 電気工事の保安

一般家庭等の電気工事の作業等の法的規制は、電気工事士法により、電気工事業を営む者に対する法的規制は、電気工事業法により、それぞれ行われており、危機管理総室では、二法に基づく免状の交付や営業の登録・検査等を実施することにより、電気工事による事故や災害の防止に努めています。

1 電気工事業法関係登録等の状況

電気工事業法に基づき、登録または届出された業者の数は次のとおりです。

表14

各年度末数

区 分		平成24年度	平成25年度	平成26年度	平成27年度	平成28年度
業 者 数	登録電気事業者	706	726	768	786	791
	通知電気事業者	7	8	8	10	10
	みなし登録電気事業者	683	668	772	753	760
	みなし通知電気事業者	6	6	6	5	5
	合 計	1,402	1,408	1,504	1,554	1,566
登 録 届 等	新規登録	51	62	75	63	65
	登録更新	64	65	93	119	100
	(登録訂正を伴う) 登録事項変更届出	0	14	34	24	2
	登録証再交付	4	3	4	2	7
	承継届出	1	2	3	1	4
	事業廃止届出	31	23	31	27	30
立入検査実施件数		116	132	248	202	235

<平成28年度指導状況>

検査実施事業者数 235

うち、違反事業者数 97 (文書指導件数 60件、口頭指導件数 37件)

【主な指導事項】

標識・機器の不備、工事台帳の不備、申請・届出漏れ

2 電気工事士法関係免状交付等の状況

第一種電気工事士免状は、電気工事士試験に合格するか、電気主任技術者免状等の交付を受けている者が、一定の要件を満たした場合に与えられる資格であり、一般用電気工作物(600ボルト以下の電圧)及び自家用電気工作物(一般用電気工事物以下)の電気工事に従事できます。

第二種電気工事士免状は、電気工事士試験に合格するか、養成施設の講習課程を修了した者に与えられる資格であり、一般用電気工作物のみの電気工事に従事できます。

免状の交付状況については、次のとおりです。

表15

各年度末計

区 分		平成24年度	平成25年度	平成26年度	平成27年度	平成28年度	
免 状	第一種電気 工 事 士	新規交付	151	137	122	158	139
		再交付	48	34	29	19	22
		書換え	3	2	3	1	1
	第二種電気 工 事 士	新規交付	985	1085	1,001	1,059	1,031
		再交付	104	91	84	99	96
		書換え	15	11	15	12	8

第9 火薬類の保安

危機管理総室では、火薬類取締法の規定に基づき、火薬類による災害を防止し、公共の安全を確保することを目的として火薬類の製造・販売・貯蔵・消費その他の取扱いについて規制しています。

火薬類の取締については、県公安委員会等でも行っており、関係官庁は、多岐にわたっています。

(1) 取締対象

取締対象は、製造・販売・貯蔵・譲渡・譲受・輸入・消費・廃棄等であり、これらを行おうとする者は事前に県等に対し、許可申請を行わなければなりません。

なお、取締対象数及び許可数は次のとおりです。

(取締対象数)

表16

(平成29.3.31現在)

製造所	販売所	火薬庫	庫外貯蔵所	消費場所 (煙火を除く)
4	74	105	63	116

(許可数)

表17

(平成28年度)

販売 営業許可	譲渡許可	譲受許可				煙火消費許可
		火工品のみ	25kg以下	25kg超	計	
0	8	28	18	194	240	192

(2) 火薬類の消費状況

平成28年度における火薬類の消費状況は次のとおりです。

表18

区分	鉱山	石灰石	土木	砕石	その他	計
黒色火薬	0kg	0kg	0kg	6,677kg	6.8kg	6,683.8kg
爆薬	2.8 (t)	307.4 (t)	300 (t)	954.1 (t)	38.5 (t)	1,602.8 (t)

(3)保安・立入検査実施状況

平成28年度における保安・立入検査実施状況は次のとおりです。

表19

区分	販売所	消費場所	火薬庫	庫外貯蔵所		煙火 製造所	計
				販売業者	消費者		
保安			36			4	40
立入	26	32	36	19	26	2	141
計	26	32	72	19	26	6	181

<平成28年度指導状況>

検査実施事業者数 181

うち、違反事業者数 4

災 害 編

第10 災害発生の状況

1 平成28年災害発生の状況

① 人的被害

死者、行方不明者共に0名、負傷者が14名(雪による事故により1月中に4名、2月中に1名、11月22日の地震により9名)でした。

② 住家被害

全壊1棟、半壊0棟、一部破損45棟、床上浸水26棟、床下浸水81棟でした。

主なものとしては、

8/2大雨による、床上浸水14棟、床下浸水55棟、8/22台風9号による、全壊1棟、一部破損20棟、床上浸水1棟、床下浸水3棟、です。

※平成28年被害状況(総括表)

区分 災害種別	発生 件数	警報 発令 件数	人的被害(人)			住家被害(棟)				
			死者	行方 不明者	負傷者	全壊	半壊	一部 破損	床上 浸水	床下 浸水
地震	2	8			9			7		
台風	4	4				1		24	12	25
豪雨	2	5							14	56
風害	2 (1)	0						1 (1)		
雪害	9 (7)	3			5 (5)			13 (2)		
ひょう害										
地すべり										
凍霜害										
落雷火災										
その他										
計	19 (8)	20			14 (5)	1		45 (3)	26	81

※「平成28年災害年報」による。

() は警報発令期間外に発生した被害又は事故の数(再掲)。

※地震については震度4以上を気象警報と同等に扱っております。

平成28年災害年報

災害名 発生年月日		雪害	雪害	雪害	大雪	大雪	地震 (震度4)	強風	地震 (震度4)	大雨洪水	
		1月中	2月中	3月中	1月18日	1月29日	1月25日	4月11日	7月27日	7月29日	
人的被害	死者	人									
	行方不明者	人									
	負傷者	重傷	人								
		軽傷	人	4	1						
	住家被害	全壊	棟								
			世帯								
			人								
		半壊	棟								
			世帯								
			人								
一部破損		棟	1	1		1	10		1		
		世帯				1	10		1		
		人				1	20		2		
床上浸水		棟									
	世帯										
	人										
床下浸水	棟										
	世帯										
非住家	公共建物										
	その他				6						
その他	田	流失埋没	ha								
	畑	流失埋没	ha								
	学	校	箇所								
		院	箇所								
	道	路	箇所								
		橋りょう	箇所								
	河	川	箇所								
		港	箇所								
	防	砂	箇所								
		掃	箇所								
	崖	くずれ	箇所								
		鉄道不通	箇所								
	被	害船舶	隻								
		水道	戸								
	電	話	回線								
		気	戸								
	ガ	ス	戸								
		ブロック塀	箇所								
	県	有財産等	箇所								
		社会福祉施設	箇所								
医	療施設	箇所									
	衛生施設	箇所									
地	すべり	箇所									
	急傾斜地	箇所									
下	水道	箇所									
	公園	箇所									
火	建物	件									
	危険物	件									
災	その他	件									
	り災世帯数	世帯									
り	災者数	人									
	公立文教施設	千円									
農	林水産業施設	千円									
	公共土木施設	千円									
小	その他の公共施設	千円									
	計	千円	0	0	0	0	0	0	0	0	
公共施設被害市町村		団体									
そ	農産被害	千円			52,924						
	林産被害	千円									
	畜産被害	千円									
	水産被害	千円									
	商工被害	千円									
	災害廃棄物処理	千円									
他	水道被害	千円									
	林地崩壊	千円									
被害総額		千円	0	0	0	52,924	0	0	0	0	
都	道府県災害	設置	月日	月日	月日	月日	月日	月日	月日	月日	
	対策本部	解散	月日	月日	月日	月日	月日	月日	月日	月日	
災害対策本部設置市町村(団体)					1				1		
災害救助法適用市町村(団体)											
消防職員出動延人数					13						
消防団員出動延人数											

災害名 発生年月日		大雨洪水	大雨洪水	地震 (震度4)	台風7号	大雨洪水	台風9号	大雨	台風10号	台風16号		
		7月30日	8月2日	8月15日	8月17日	8月17日~	8月22日~	8月23日	8月29日~	9月20日~		
人的被害	死者	人										
	行方不明者	人										
	負傷者	重傷	人									
		軽傷	人									
	住家被害	全壊	棟					1				
			世帯					不明				
		半壊	棟						不明			
			世帯									
		一部破損	棟				1		20		2	1
			世帯				1		(17)		2	1
床上浸水		棟		14		11		1				
		世帯		(6)		不明		1				
		人		(8)		不明		2				
		棟		55		22	1	(3)				
床下浸水	世帯		41		(2)	1	(2)					
	人		(112)		(3)	2	(2)					
非住家	公共建物	棟										
	その他	棟					12					
その他	田舎	流失埋没	ha		1.28		1.74					
		流失埋没	ha				0.20					
		流失埋没	ha									
	学校	箇所				1	7					
	病院	箇所										
	道路	箇所	2		3		11		4			
	橋りょう	箇所										
	河川	箇所			18		17		3			
	港湾	箇所										
	砂防	箇所							1			
清掃施設	箇所											
崖くずれ	箇所											
鉄道不通	箇所											
被害船舶	隻											
水道	戸											
電話	回線											
電気	戸											
ガス	戸											
ブロック塀	箇所											
県有財産等	箇所											
社会福祉施設	箇所											
保健衛生施設	箇所											
医療施設	箇所											
衛生施設	箇所											
地すべり	箇所	3										
急傾斜地	箇所											
下水道	箇所											
公園	箇所											
火災	物件											
危険物件	物件											
災	その他	物件										
り	災世帯数	世帯	(6)		不明							
り	災者数	人	(8)		不明							
公立文教施設	千円					2,110	9,792					
農林水産業施設	千円				26,760		68,179					
公共土木施設	千円	55,196		296,470			356,986		80,745			
その他の公共施設	千円											
小計	千円	0	55,196	0	323,230	2,110	434,957	0	80,745	0		
公共施設被害市町村	団体		1		11	1	7		5			
その他	農産被害	千円					14,286		19,486			
	林産被害	千円										
	畜産被害	千円										
	水産被害	千円				135		510				
	商工被害	千円										
	災害廃棄物処理	千円										
水道被害	千円											
林地崩壊	千円			20,000			28,000		5,000			
被害総額	千円	0	55,196	0	343,365	2,110	477,763	0	105,231	0		
都道府県災害対策本部	設置	月日	月日	月日	月日	月日	月日	月日	月日	月日		
対策本部	解散	月日	月日	月日	月日	月日	月日	月日	月日	月日		
災害対策本部設置市町村(団体)			2		4	2	9		6			
災害救助法適用市町村(団体)												
消防職員出動延人数			137	9	278	9	152		160	18		
消防団員出動延人数			508		1,076	76	2,423	6	1,165	86		

福島県

災害名 発生年月日		強風	地震 (震度5弱) 津波警報	地震 (震度4)	地震 (震度4)	雪害	大雪	地震 (震度4)	地震 (震度4)	合計		
											10月5日～	11月22日
人的被害	死者	人								0		
	行方不明者	人								0		
	被害者	重傷	人	2							2	
		軽傷	人	6	1						12	
	住家被害	全壊	棟								1	
			世帯								0	
			人								0	
		半壊	棟									0
			世帯									0
			人									0
		一部破損	棟		6	1						45
			世帯		6	1						40
人				16	7						108	
床上浸水		棟									26	
		世帯									7	
		人									10	
床下浸水	棟									81		
	世帯									46		
	人									119		
非住家	公共建物	棟								0		
	その他	棟	2							20		
その他	田畑	流失埋没	ha							3.02		
		冠水	ha							0.00		
		流失埋没	ha							0.20		
		冠水	ha							0.00		
	その他	学校	箇所	19							27	
		病院	箇所								0	
		道路	箇所								20	
		橋りょう	箇所								0	
		河川	箇所								38	
		港湾	箇所								0	
		砂防	箇所								1	
		清掃施設	箇所								0	
崖くずれ		箇所								0		
鉄道不通		箇所								0		
被害船舶		隻								0		
水道		戸								0		
電路	回線								0			
電気	戸								0			
ガス	戸								0			
ブロック塀	箇所								0			
県有財産等	箇所								0			
社会福祉施設	箇所								0			
保健衛生施設	箇所								0			
医療施設	箇所								0			
衛生施設	箇所								0			
地すべり	箇所								3			
急傾斜地	箇所								0			
下水道	箇所								0			
公園	箇所								0			
火災	建物	件								0		
	危険物	件								0		
災害	その他	件								0		
	り災世帯数	世帯								6		
り災者数	人								8			
公立文教施設	千円		37,271							49,173		
農林水産業施設	千円									94,939		
公共土木施設	千円									789,397		
その他の公共施設	千円									0		
小計	千円	0	37,271	0	0		0	0		933,509		
公共施設被害市町村	団体		6							31		
その他	農産被害	千円								86,696		
	林産被害	千円								0		
	畜産被害	千円								0		
	水産被害	千円								645		
	商工被害	千円								0		
	災害廃棄物処理	千円								0		
	水道被害	千円								0		
林地崩壊	千円								53,000			
被害総額	千円	0	37,271	0	0		0	0		1,073,850		
都道府県災害対策本部	設置	月日	月日	月日	月日		月日	月日		0		
災害対策本部設置市町村(団体)	解散	月日	月日	月日	月日		月日	月日		0		
災害救助法適用市町村(団体)			13	1	1		1	1		42		
消防職員出動延人数				66	57					1,087		
消防団員出動延人数			1,098	1				52	50	6,541		

3 主な災害発生件数(平成3年～平成28年)

年	雪害	がけ崩れ	水害	風害	雨水 ひょう害	風浪 高潮	霧害	干害	地震	地すべり	異常 低温	台風	土砂 崩れ	竜巻	雷災	火災	備 考
3	5		8	2	1	1	2			1		5				965	雪害欄には、融雪2を含む
4	4		4	2	5		3			2		1			1	865	雪害欄には、融雪2を含む
5			5	8	2	2	5				1	2				996	
6	3		11	7	8		1	1	1	2		1				1,021	雪害欄には、融雪1を含む
7	6		10	8	4							1				1,015	雪害欄には、融雪1・雪崩1を含む
8	6		3	8	5		1			3		2				1,259	雪害欄には、融雪1・雪崩1を含む
9	2		11	7	8	1	3			1		2				1,139	水害は豪雨
10	4	1	11	2	1		1					3				940	水害は豪雨
11	3		14	5	3		2			2		1			1	1,074	水害は豪雨
12	3		10	4	6							1				1,086	水害は豪雨、雪害は融雪1を含む
13	7		16	1	5		2			1	1	2				1,108	水害は豪雨
14	4		12	2	3		3	1		3		3				1,346	水害は豪雨、干害は高温害
15	4	4	6	6	1	1	1		6	4	1	2				1,219	水害は豪雨
16	11		15	5			1		4	4		7				1,205	水害は豪雨、雪害は融雪1・雪崩1を含む
17	14		10	3	3	3	2		6			3	1			915	水害は豪雨、雪害は融雪1・雪崩3を含む
18	4		19	6	3		1	1		1	3	1				959	干害は高温害
19	4		9	2	2		3					2	1			952	水害は豪雨・大雨、雪害は融雪・暴風雪を含む
20	7		14	2	2				4							838	水害は、大雨、多雨を含む。雪害は大害、雪崩を含む
21	5		6	5	5		2		4			1				882	水害は、豪雨、大雨・洪水を含む。地震は、津波を含む。
22	5		24	3	5		2		4	1	1		1			730	水害は、豪雨、大雨・洪水を含む。地震は、津波を含む。雪害は、凍害を含む。
23	1		28	2	2			1	9			2				851	水害は、豪雨、大雨・洪水を含む。東日本大震災は除く。
24	2		33	4					22			1				671	水害は、豪雨、大雨・洪水を含む。地震は、津波を含む。
25	3		22	4					15			3				823	水害は、豪雨、大雨・洪水を含む。地震は、津波を含む。
26	5		27						11			3				678	水害は、豪雨、大雨・洪水を含む。雪害は、大雪、暴風雪を含む。
27	1		20	3					7	1		1	1		1	660	水害は、豪雨、大雨・洪水を含む。雪害は、大雪、暴風雪を含む。地震は、津波を含む。
28	9		2	2					2			4				640	水害は、豪雨、大雨・洪水を含む。雪害は、大雪、暴風雪を含む。地震は、津波を含む。

4 県内における主要災害

災害名	発生日月	発生場所	被害額 (万円)	被害内容
高波	40.1.18	四倉町、浪江	2億3,854	住家全壊6戸、自衛隊災害派遣
雪害	40.4.9	会津地方	9億2,000	自衛隊災害派遣
風水害 (台風6号)	40.5.27	浜通り地方	3億3,000	住家全半壊5世帯、浸水2,328世帯
ひょう害、突風	40.7.1	県内全域	15億9,030	負傷7人、住家全半壊21世帯、水稻5,400ha
水害(大雨)	40.7.22	会津地方	8億9,694	死者1人、負傷者1人、浸水1,358世帯
ひょう害(雷雨)	40.9.4	県内全域	4億4,250	
風水害 (台風24号)	40.9.17	県内全域	10億4,317	住家全半壊5戸、浸水75戸、負傷1人
風水害 (台風4号)	41.6.27 ～6.28	県内全域	36億712	死者1人、住家全半壊7世帯、浸水6,905世帯
風水害 (台風26号)	41.9.25	県内全域	52億1,462	死者9人、住家全半壊39世帯、浸水10,692世帯、 行方不明2人、負傷3人
火災	42.5.26	耶麻郡北塩原村	1億4,339	40世帯245人、林野20ha
ひょう害	42.5.14 ～7.29	県内全域	3億917	降ひょう14回
集中豪雨	42.8.29	耶麻地方	29億2,914	負傷2人、住家全半壊28棟、浸水511戸
風水害(台風22号 27号、長雨)	42.9.8 ～9.21	特に浜通り地方	16億5,359	死者1名、住家浸水622戸
風水害 (台風34号)	42.10.27	浜通り地方	4億5,495	住家全半壊9戸、浸水3,708戸
雪害(豪雪)	43.1～3	会津地方	14億3,919	負傷5人、住家全半壊17戸、浸水144戸
地震	43.2.26	相馬市、本宮	1億735	農地農業用施設被害
地震 (十勝沖地震)	43.5.16	県内全域	8,720	農地農業用施設被害
ひょう害	43.6.11	相馬郡新地村	1億2,627	農作物被害
集中豪雨	43.8.15	東白川郡矢祭町	9,300	住家半壊1世帯、浸水家屋39戸
風水害 (台風10号)	43.8.29	中通り地方 浜通り地方	8,780	住家半壊1世帯、土木被害外
火災	44.2.5	磐光ホテル	10億9,826	死者31人、負傷者31人
爆発	44.3.1	伊達製鋼	3,920	死者3人、負傷者32人
水害(融雪)	44.3.25 ～4.25	会津地方	5億2,719	
火災	44.4.7	福島市万世町	1億2,018	5世帯34人
霜害	44.5.7	県内全域	19億5,262	農作物
水害(大雨)	44.8.12	会津地方	101億2,520	会津地方死者110人、行方不明1人、負傷24人、 家屋全半壊211戸、浸水1,041戸
水害 (台風12号)	44.10.8	田村地方 浜通り地方	4億6,857	住家浸水209戸
暴風雨雪 (1月低気圧)	45.1.30 ～1.31	県内全域	8億9,320	死者14人、行方不明2人、負傷者14人、全壊177 戸、貨物船1隻沈没
火災	45.4.14	郡山市麓山町	729	死者3人
水害(長雨)	45.5.6 ～5.11	中通り地方 相馬地方	7億1,192	農作物
火災 (ガス爆発)	45.5.11	小名浜ショッピングセンター	3億355	全焼
水害(大雨)	45.7.18 ～7.19	会津地方 浜通り地方	1億3,048	床下浸水530戸
ひょう害	45.7.28 ～8.1	中通り地方 相馬地方	1億6,059	農作物
火災	45.11.1	双葉郡広野町	3,400	死者3人、負傷者1人
水害(大雨)	45.11.19 ～11.20	浜通り地方	10億2,269	床下浸水1,865世帯
火災	46.1.9	伊達郡伊達町	1億,0361	染色工場
火災	46.4.9	田島町帯沢部落	2,995	25棟焼失
集中豪雨	46.4.29	浜通り地方	17億9,524	負傷者1人、家屋全半壊12棟、床下浸水3,791棟

災害名	発生年月日	発生場所	被害額 (万円)	被害内容
霜害	46.4月下旬 ～5月下旬	浜通り地方 中通り地方	38億,5098	農作物
台風(23号、25号、 26号)	46.8.31 ～9.11	県内全域	143億8,907	行方不明1人、負傷者8人、家屋全半壊一部破 損96棟、床上浸水10,391棟
冷害	46.8月中旬 ～10月下旬	県内全域	45億9,141	農作物
風浪・着雪害	47.1.11 ～1.27	浜通り地方 中通り地方南 部	7億 194	土木施設4億2,999万円、造林の倒伏、折損2億 7,164万円
水害(大雨)	47.2.22 ～2.29	いわき地方中 心	3億4,807	土木施設2億8,765万円、農地林務施設3,636万 円
融雪害	47.3～4	いわき地方 会津地方	6億6,282	土木施設5億3,715万円、農地林務施設1億2,567 万円
火災	47.5.12	会津若松市東 山町(一の渡 戸)	2億4,805	死者1人、負傷者8人、全焼8世帯55人
霜害	47.5.29	県内全域	3億4,488	農作物
ひょう害	47.6.21	中通り地方	8億6,587	農作物
風水害 (台風13号)	47.8.7	浜通り、会津地 方中心	5億2,810	住家浸水275世帯、文教施設20万円、農地林務 施設1,900万円、土木施設3億3,390万円、農作 物被害外
ひょう害	47.8.13 ～8.19	県内全域	7億9,164	負傷者2人、住家半壊、一部破損18世帯、13世 帯、農作物7億8,074万円
風水害 (台風20号)	47.9.16 ～9.17	県内全域	26億7,032	住家半壊一部破損113世帯、浸水116世帯、農 作物7億6,192万円、農地林務施設4億円、土木 施設14億5,680万円、文教施設110万円
火災	47.10.22	田村郡常葉町	1億157	常葉中学校
工場火災	48.1.5	郡山市	7,220	乾燥・調板、仕上げ工場各1棟1,778㎡全焼
山林火災	48.3.1	いわき市内郷	2,765	山林83ha、工場倉庫10棟(1,726㎡)
山林火災	48.3.9	相馬郡飯館村	3,741	山林52.1ha 自衛隊災害派遣
霜害	48.5.5	県下全域(い わき市を除く)	2,000	アスパラガス、リンゴ、桑の合計292ha
霜害	48.5.6	阿武隈山系沿	2,068	桑を中心に324ha
ゴミ焼却炉爆発	48.5.23	いわき市		いわき市営じん芥焼却場1号炉内でスプレー空 缶が爆発、4人重軽傷
火災	48.5.28	南会津郡下郷 町	2,200	住家5棟5世帯22人、非住家12棟全焼
炭坑火災	48.5.29	いわき市		常磐炭坑西部鉱4人死亡 14人一酸化炭素中
干害	48.7月下旬 ～8月下旬	県内全域	62億3,632	桑、ホップ、果樹木等1,425,000本、穀類野菜等 143,313t
学校火災	48.12.11	須賀川市	1,000	県立須賀川高等学校木造2階建2棟465㎡
雪害	49.1.5	会津地方中心	約71億	死者12人、負傷者29人、床下浸水50世帯、農林 水産業施設約23億、公共土木施設約27億、農 産被害約5億、林産物約14億
火災	49.3.2	鹿島町	約3億	婦人服製造業(福装)鹿島工業15棟焼損
凍霜害	49.4.20 49.5.3 49.5.6	阿武隈山系沿	約2億	農作物
ひょう害	50.6.9	県北地方中心	約19億8,000	床上浸水7世帯、床下浸水126世帯、農作物18億 円、公共土木施設5,600万円
集中豪雨	50.7.7	県内全域	約86億5,000	軽傷3人、半壊14世帯、一部破損17世帯、床上 浸水100世帯、床下浸水1,600世帯、農林水産業 施設19億円、公共土木施設63億円、農作物3億 1,000万円
工場火災	50.11.20	東白川郡棚倉 町	約4億348	無線機製造工場1,330㎡全焼
融雪災害	50.4.10	会津地方中心	約45億5,300	道路142箇所、橋りょう4箇所、河川336箇所、砂 防6箇所

災害名	発生年月日	発生場所	被害額 (万円)	被害内容
大雨	51.9.3	いわき市、桑折町、楡葉町、富岡町、双葉町、小高町ほか	約16億7,500	住家半壊1世帯、一部破損4世帯、床上浸水2世帯、床下浸水209世帯、公共土木施設億4,900万円、(道路119箇所、河川91箇所等)
幼稚園火災	51.11.10	相馬郡小高町	約2,500	小高町立幼稚園全焼(焼面積2,398㎡)
火災	52.1.19	南会津郡田島町	6,192	家具製造業(㈱アマダ)997㎡全焼 死者3人、負傷者3人
デパート火災	52.7.16	伊達郡保原町	2億2,542	㈱米沢ファミリーデパート丸井店1,547㎡全焼
台風11号	52.9.19 ～9.20	県内全域	84億9,979	死者2人、重傷2人、軽傷1人、住家全壊18棟、半壊21棟、床上浸水2,412棟、床下浸水6,743棟、農林水産業施設23億3,842万円、公共土木施設30億2,298万円
旅館火災	52.12.18	会津若松市	1億	東山温泉 旅館「丸井荘」2,038㎡全焼 死者4人、負傷者11人
火災	53.3.7	岩瀬郡長沼町	5,097	住家9棟9世帯全焼、焼損数21棟
雪害	53.4.3	阿武隈山系沿	25億8,854	林産被害16億4,589万円等
地震 (1978年宮城 県沖地震)	53.6.12	県内全域	27億7,756	死者1人、重軽傷者49人、住家全壊6棟、半壊60棟、一部破損1,672棟、公共土木施設約4億6,000万円、農林水産業施設約11億円、商工被害額約4億円、災害対策本部設置
水害 (梅雨前線大雨)	53.6.25 ～6.28	県内全域	104億1,495	死者2人、重軽傷者3人、住家全壊2棟、半壊1棟、一部破損6棟、床上浸水66棟、床下浸水721棟、農林水産業施設約40億円、土木施設54億円
干害	53.8.	県内全域	44億8,899	果樹約16億351万円、野菜約13億409万円
火災	54.2.7	福島市新町	2億,2907	スズキ家具店全焼
風害	54.3.31 ～4.1	県内全域	15億9,922	死者2人、重傷2人、軽傷5人、住家全壊1棟、半壊40棟、一部破損1,085棟、農産被害2億8,851万円
大雨	54.5.15	浜通り地方中心	41億2,693	死者1人、軽傷1人、住家半壊1棟、一部損2棟、床上浸水107棟、床下浸水1,119棟、公共土木施設23億5,364万円、農林業施設14億4,292万円
火災	54.7.9	伊達郡伊達町	3億3,559	小松物産株式会社工場全焼
台風20号	54.10.19	県内全域	100億3,694	重傷4人、軽傷10人、住家全壊1棟、半壊9棟、一部破損140棟、床上浸水768棟、床下浸水1,974棟、公共土木施設約62億6,987万円、農林施設約21億円
豪雪・融雪災	55.2.1 ～5.3	会津地方中心	83億6,020	死者2人、重傷14人、軽傷10人、住家全壊1棟、半壊9棟、一部破損521棟、床上浸水9棟、床下浸水98棟、農林水産業施設18億3,923万円、公共土木施設39億8,731万円、農産被害3億5,141万円、商工被害21億3,468万円等
火災	55.7.15	須賀川市	2億6,917	株式会社アズ横全焼
ひょう害	55.7.23 ～7.24	中通り地方 会津地方	17億7,177	軽傷1人、住家一部破損24棟、農産被害17億6,336万円
大雨	55.7.23 ～7.25	中通り地方 会津地方	4億7,520	住家一部破損1棟、床下浸水57棟、道路破損21箇所、河川破壊43箇所、農林水産業施設1億5,474万円、公共土木施設3億1,568万円
異常低温 (冷害)	55.7～8	県内全域	661億6,100	水稲521億円、野菜52億1,000万円、果樹36億円、桑26億円等
大雨	55.9.7 ～9.8	中通り地方南部	5億9,339	軽傷1人、住家半壊2棟、一部破損1棟、床下浸水6棟、道路42箇所、河川69箇所、水産業施設2億3,050万円、公共土木施設3億4,702万円
豪雪 暴風雨雪	55.12.13 ～12.15 55.12.23 ～12.31	県内全域	328億1,595	死者6人、行方不明11人、負傷者27人、住家全壊6棟、半壊12棟、一部破損970棟、床上浸水74棟、床下浸水232棟、農林水産業71億5,879万円、公共土木施設6億9,900万円、農産被害15億2,245万円、林産被害184億9,976万円、電力被害25億円等、県雪害対策本部設置

災害名	発生年月日	発生場所	被害額 (万円)	被害内容
豪雪	56.1.1 ～3.31	県内全域	118億6,656	死者1人、負傷者41人、住家全壊3棟、半壊15棟、床上浸水13棟、床下浸水75棟、道路303箇所、農林水産業施設9億5,453万円、公共土木施設2億7,992万円、農産被害13億427万円、住家被害15億1,050万円、県雪害対策本部設置
融雪災	56.3.1 ～5.31	県内全域	126億1,781	道路748箇所、河川781箇所、農林水産業施設24億3,964万円、公共土木施設101億7,918万円
大雨・風浪	56.4.19 ～4.20	浜通り地方	14億3,659	公共土木施設14億759万円等
霜害	56.5.31	県内全域	71億6,260	農産被害71億5,605万円等
ひょう害	56.6.5 ～6.6	中通り地方	4億2,260	農産被害4億2,260万円
大雨	56.6.22 ～6.23	会津地方 中通り地方	34億3,787	住家一部破損2棟、床上浸水9棟、床下浸水207棟、道路130箇所、河川123箇所、農林水産業施設13億4,700万円、公共土木施設20億7,370万円
大雨	56.7.11 ～7.13	中通り地方	9億6,211	住家一部破損1棟、床上浸水22棟、床下浸水197棟、道路47箇所、河川74箇所、農林水産業施設2億円、公共土木施設7億6,211万円
大雨	56.7.20 ～7.23	中通り地方北部、 南会津地方	8億3,607	住家床上浸水7棟、床下浸水9棟、道路61箇所、農林水産業施設4億1,710万円、公共土木施設2億8,359万円、農産被害1億3,638万円等
台風15号	56.8.22 ～8.23	県内全域	337億3,795	行方不明1人、負傷者19名、住家全壊2棟、半壊40棟、一部破損533棟、床上浸水124棟、床下浸水858棟、学校44箇所、農林水産業施設60億9,313万円、公共土木施設135億616万円、農産被害136億1,068万円等
台風24号	56.10.22 ～10.23	県内全域	18億1,304	住家半壊1棟、一部破損21棟、床上浸水206棟、床下浸水1,075棟、農林水産業施設5億5,606万円、公共土木施設6億952万円、農産被害6億3,891万円
異常低温(冷害)	56.5～10	県内全域	199億8,540	農産被害199億8,540万円等
融雪	57.3.17 ～3.29	会津地方 中通り地方	28億5,746	道路138箇所、橋りょう5箇所、河川261箇所、砂防22箇所、農林水産業施設6,702万円、公共土木施設27億9,044万円
融雪	57.4.13 ～4.17	会津地方 中通り地方	8億6,231	道路33箇所、橋りょう2箇所、河川58箇所、砂防5箇所、農林水産業施設1,222万円、公共土木施設8億5,009万円
大雨・風浪	57.4.15 ～4.16	県内全域	56億1,257	住家一部破損1棟、床上浸水33棟、床下浸水525棟、道路295箇所、橋りょう3箇所、河川695箇所、砂防13箇所、海岸15箇所、農林水産業施設8億7,608万円、公共土木施設2,193億円、農産被害1,456万円等
林野火災	57.4.25	双葉郡川内村	7,000	山林63ha
大雨	57.5.20 ～5.21	県内全域	1億6,001	道路12箇所、河川25箇所、公共土木施設1億6,001億円等
大雨・ひょう	57.6.19	中通り地方	1億1,459	住家床上浸水57棟、床下浸水558棟、農産被害1億1,459万円等
大雨・ひょう	57.7.10	県内全域	6億955	住家床下浸水12棟、農林水産業施設2,098万円、農産被害5億8,856万円
大雨	57.7.21	県北地方 会津地方	7億5,479	軽傷1人、住家一部破損8棟、床上浸水3棟、床下浸水64棟、道路86箇所、河川85箇所、農林水産業施設7,283万円、公共土木施設6億4,086万円、農産被害4,110万円
台風10号	57.8.1 ～8.2	県内全域	186億2,452	死者3人、住家全壊1棟、半壊6棟、一部破損71棟、床上浸水32棟、床下浸水94棟、道路313箇所、橋りょう8箇所、河川358箇所、砂防6箇所、自然公園2箇所、公立文教施設968万円、農林水産業施設10億2,402万円、公共土木施設61億6,660万円、林産被害1億8,762万円、商工被害3,960万円、通信被害2,800万円等

災害名	発生年月日	発生場所	被害額 (万円)	被害内容
大雨	57.8.11	中通り地方	1億2,272	住家床上浸水26棟、床下浸水141棟、河川21箇所、公共土木施設1億2,272万円
大雨	57.8.28	中通り地方北部、浜通り地方	8億2,878	住家床上浸水5棟、床下浸水150棟、道路52箇所、橋りょう2箇所、河川76箇所、農林水産業施設3億5,725万円、公共土木施設4億5,131万円、農産被害2,022万円等
台風18号	57.9.12 ～ 9.13	県内全域	226億3,034	死者3人、負傷者12人、住家全壊8棟、半壊21棟、一部破損125棟、床上浸水631棟、床下浸水4,175棟、道路1,560箇所、橋りょう42箇所、河川1,555箇所、砂防23箇所、水道30箇所、公共文教施設7,827万円、農林水産業施設39億9,793万円、公共土木施設158億227万円、その他の公共施設8,464万円、農産被害23億9,456万円、畜産被害1,888万円、商工被害2億2,080万円等
大雨	57.10.19 ～ 10.20	浜通り地方	2億7,757	住家床上浸水4棟、床下浸水48棟、道路29箇所、河川38箇所、砂防2箇所、公共土木施設2億1,221万円、農産被害6,536万円
異常低温	57.6～9	県内全域	164億9,630	農産被害164億9,630万円
融雪	58.3.28 ～ 4.12	会津地方中心	47億8,226	道路206箇所、橋りょう14箇所、河川384箇所、砂防21箇所、治山施設2箇所、公共土木施設46億6,259万円等
林野火災	58.4.27	耶麻郡西会津町	2,133	山林約28ha
大雨	58.5.16 ～ 5.17	中通り地方北部、浜通り地方北部	6億3,452	道路33箇所、河川69箇所、公共土木施設6億1,587万円、農地農業用施設12箇所、農林水産業施設1,865万円
大雨	58.7.20 ～ 7.28	会津地方、中通り地方	10億9,412	住家床上浸水11棟、床下浸水189棟、道路124箇所、橋りょう5箇所、河川70箇所、砂防7箇所、公共文教施設700万円、農林水産業施設1億590万円、公共土木施設9億4,134万円、農産被害3,988万円
大雨・ひょう害	58.9.7 ～ 9.8	県内全域	9億2,259	住家床下浸水37棟、道路78箇所、橋りょう1箇所、河川189箇所、砂防2箇所、農林水産業施設2,840万円、公共土木施設8億8,978万円、農産被害432万円
台風10号	58.9.27 ～ 9.29	県内全域	21億2,326	住家床下浸水2棟、道路160箇所、橋りょう7箇所、河川253箇所、砂防13箇所、農林水産業施設1億6,592万円、公共土木施設19億5,734万円
大雪	59.1.1 ～ 3.31	県内全域	3億2,729	死者3人、負傷者4人、住家半壊1棟、一部破損27棟、床下浸水5棟、床上浸水5棟、学校2校、道路327箇所、公共文教施設1,234万円、公共土木施設1億8,658万円、林産被害1億2,130万円等
異常低温 寒風	59.1.1 ～ 5.31	県内全域	69億7,636	道路1,053箇所、水道管凍結68,099件、公共土木施設38億1,543万円、農産被害17億5,737万円、林産被害14億356万円
風浪	59.2.27 ～ 2.28	浜通り地方	32億7,069	海岸49箇所、公共土木施設32億7,069万円
融雪	59.4.3 ～ 5.13	県内全域	78億661	学校1校、道路469箇所、橋りょう18箇所、河川901箇所、砂防41箇所、農林水産業施設4億6,626万円、公共土木施設73億1,909万円等
干害	59.7.21 ～ 8.31	県内全域	62億8,127	農産被害62億5,301万円、林産被害2,817万円
大雨 波浪	59.10.12 ～ 10.14	浜通り地方	34億1,010	道路51箇所、河川120箇所、砂防2箇所、海岸36箇所、農林水産業施設3億8,916万円、公共土木施設30億2,094万円
異常低温	60.1.1 ～ 1.31	中通り地方北部、浜通り地方北部	33億3,728	道路927箇所、公共土木施設33億3,728万円

災害名	発生年月日	発生場所	被害額 (万円)	被害内容
豪雨	60. 2. 9 ～ 2. 10	浜通り地方	10億7,736	負傷者2人、住家半壊1棟、一部破損1棟、床下浸水13棟、道路25箇所、河川64箇所、海岸5箇所、農林水産業施設1億1,035万円、公共土木施設9億6,701万円
融雪	60. 3. 18 ～ 4. 27	県内全域	82億9,627	道路364箇所、橋りょう19箇所、河川795箇所、砂防45箇所、農林水産業施設4億1,170万円、公共土木施設78億8,457万円等
台風6号	60. 6. 30 ～ 7. 1	県内全域	113億7,833	負傷者2人、住家半壊1棟、一部破損6棟、床上浸水7棟、床下浸水209棟、道路260箇所、橋りょう4箇所、河川611箇所、海岸40箇所、砂防13箇所、農林水産業施設10億1,167万円、公共土木施設98億1,616万円
干害	60. 7. 21 ～ 9. 10	県内全域	27億8,262	農産被害27億8,262万円
低温	61. 2. 1 ～ 2. 28	県内全域	72億3,038	道路1,626箇所、農林水産業施設3,495万円、公共土木施設71億9,543万円
融雪	61. 3. 18 ～ 3. 28	会津地方 中通り地方	63億9,986	道路270箇所、橋りょう6箇所、河川592箇所、砂防49箇所、地すべり防止施設1箇所、農林水産業施設1億7,194万円、公共土木施設62億2,792万円等
暴風雪・波浪	61. 3. 23 ～ 3. 24	中通り地方 浜通り地方	21億7,424	死者2人、住家全壊1棟、港灣6箇所、漁港11箇所、海岸5箇所、農林水産業施設5億5,715万円、公共土木施設10億8,362万円、農産被害1億4,449万円、林産被害1億4,898万円、水産被害4億4,000万円等
大雨	61. 5. 14 ～ 5. 15	中通り地方 浜通り地方	4億7,943	住家床下浸水1棟、道路24箇所、河川86箇所、砂防4箇所、農林水産業施設1億5,417万円、公共土木施設3億2,526万円等
集中豪雨 (台風10号)	61. 8. 4 ～ 8. 5	県内全域	1,084億8,739	死者3人、負傷者8人、住家全壊14棟、半壊33棟、一部破損125棟、床上浸水5,501棟、床下浸水8,520棟、学校115箇所、病院1箇所、道路1,921箇所、橋りょう69箇所、河川2,812箇所、砂防57箇所、鉄道不通8箇所、水道15,370戸、電話1,982回線、電気25,300戸、地すべり防止施設1箇所、公共文教施設3億6,597万円、農林水産業施設191億3,700万円、公共土木施設394億6,330万円、その他の公共施設2億3,642万円、農産被害37億1,667万円、商工被害445億4,877万円、災害救助法適用、災害対策本部設置
融雪	62. 3. 19 ～ 3. 28	会津地方	51億1,481	道路230箇所、橋りょう8箇所、河川410箇所、砂防32箇所、農林水産業施設3億2,735万円、公共土木施設47億8,746万円
地震	62.4. 7	浜通り地方 中通り地方	1億5,752	負傷者1人、住家半壊1棟、一部破損1棟、学校1箇所、農林水産業施設3,234万円、公共土木施設5,848万円、商工被害6,658万円
林野火災	62.4. 20	安達郡東和町	482	焼損面積3.9ha自衛隊災害派遣
林野火災	62. 4. 24 ～ 4. 25	東白川郡 塙町、鮫川村	4億3,328	焼損面積204.8ha自衛隊災害派遣
林野火災	62. 5. 4 ～ 5. 5	双葉郡浪江町	2,176	焼損面積33ha自衛隊災害派遣
林野火災	62. 5. 9 ～ 5. 11	原町市	1億1,565	焼損面積82.5ha自衛隊災害派遣
ひょう害	62. 6.18 6.22 7. 9	中通り地方 会津地方	11億4,018	農産被害11億4,018万円
豪雨	62. 7. 14 ～ 7. 15	中通り地方 会津地方	7億2,953	負傷者1人、住家一部破損2棟、床上浸水20棟、床下浸水312棟、道路15箇所、橋1箇所、河川126箇所、鉄道不通1箇所、電気2,205戸、農林水産業施設6,067万円、公共土木施設6億6,274万円、農産被害611万円等

災害名	発生年月日	発生場所	被害額 (万円)	被害内容
豪雨	62. 9. 9 ～ 9. 11	中通り地方, 浜 通り地方南部	26億7,914	住家一部破損2棟, 床上浸水9棟, 床下浸水255 棟, 道路183箇所, 橋りょう1箇所, 河川355箇所, 砂防15箇所, 電気3,193戸, 農林水産業施設1億 6,334万円, 公共土木施設25億1,580万円
台風13号	62. 9. 13 ～ 9. 18	浜通り地方	74億7,174	住家床上浸水4棟, 床下浸水23棟, 道路56箇所, 橋りょう1箇所, 河川164箇所, 海岸60箇所, 農林 水産業施設1億2,666万円, 公共土木施設73億 4,508万円
豪雨	63. 6. 7 ～ 7. 29	県内全域	1億363	負傷者2人, 住家一部破損2棟, 床上浸水11棟, 農林水産業施設1億317万円, 農産被害46万円
豪雨・暴風雨	63. 8. 9 ～ 8. 31	中通り地方 浜通り地方	53億2,094	住家全壊1棟, 一部破損2棟, 床上浸水18棟, 床 下浸水385棟, 学校4箇所, 道路266箇所, 河川 525箇所, 砂防5箇所, 鉄道不通1箇所, 電話450 回線, 電気500戸, 文化財1箇所, 公共文教施設 1,251万円, 農林水産業施設4億1,471万円, 公 共土木施設48億3,771万円, その他の公共施設 1,500万円, 農産被害4,100万円等
豪雨	63. 9. 11 ～ 9. 12	中通り地方	13億5,895	住家一部破損13棟, 床上浸水15棟, 床下浸水 216棟, 学校3箇所, 道路222箇所, 橋りょう1箇所, 河川136箇所, 砂防3箇所, 公共文教施設9,691 万円, 農林水産業施設2億1,805万円, 公共土木 施設11億9,090万円, 農産被害286万円
豪雨	63. 9. 24 ～ 9. 25	中通り地方	16億8,771	住家一部破損5棟, 床上浸水1棟, 床下浸水4 棟, 学校3箇所, 道路135箇所, 橋りょう 1箇所, 河川172箇所, 砂防3箇所, 公共文教施設 9,691万円, 農林水産業施設2億1,805万円, 公 共土木施設13億7,275万円
異常気象	7月以降	県内全域	645億7,925	農産被害645億7,925万円
台風13号	元. 8. 6 ～ 8. 7	県内全域	505億5,191	死者12人, 行方不明者2人, 負傷者23人, 住家全 壊13棟, 半壊58棟, 一部破損98棟, 床上浸水 1,612棟, 床下浸水2,931棟, 学校14箇所, 病院2 箇所, 道路1,372箇所, 橋りょう59箇所, 河川 2,281箇所, 港湾9箇所, 砂防34箇所, 山腹崩流 399箇所, 水道2,357戸, 下水道1箇所, 公共文教 施設1億6,413万円, 農林水産業施設80億5,032 万円, 公共土木施設358億1,276万円, その他の 公共施設2,568万円, 農産被害23億3,398万円, 林産被害1億5,767万円, 畜産被害521万円, 水 産被害1億8,573万円, 商工被害37億3,832万 円, その他771万円, 災害救助法適用, 災害対策 本部設置
台風17号	元. 8. 27	県内全域	32億5,402	住家半壊1棟, 床上浸水19棟, 床下浸水308棟, 道路193箇所, 橋りょう3箇所, 河川329箇所, 砂防 9箇所, 山腹崩流48箇所, 水道22戸, 農林水産業 施設1億4,884万円, 公共土木施設27億7,687万 円, 農産被害3億2,516万円, 林産被害50万円, 商工被害25万円
融雪	2. 2. 18 ～ 2. 27	会津	40億4,083	道路152箇所, 橋りょう2箇所, 河川324箇所, 砂 防11箇所, 農林水産業施設2億9,391万円, 公共 土木施設37億4,691万円
大雨(ひょう害)	2. 7. 24	県内全域	2億5,973	住家床上浸水1棟, 床下浸水41棟, 農産被害2 億5,973万円
台風11号	2. 8. 9 ～ 8. 11	中通り地方 浜通り地方	30億850	住家床下浸水7棟, 学校1箇所, 道路141箇所, 橋 りょう3箇所, 河川363箇所, 砂防13箇所, 崖崩れ3 箇所, 公共土木施設26億8,746万円, 農林水産 業施設2億2,890万円, 農産被害7,954万円, 公 共文教施設228万円

災害名	発生年月日	発生場所	被害額 (万円)	被害内容
台風19号	2. 9. 19 ～ 9. 21	県内全域	4億6,150	住家一部破損2棟、床上浸水16棟、床下浸水123棟、道路16箇所、橋りょう1箇所、河川9箇所、公共土木施設1億6,907万円、農林水産業施設1億3,999万円、農産被害1億5,243万円
風浪	2. 10. 23 ～ 10.24	浜通り地方	5億309	港湾12箇所、農林水産業施設5億309万円
大雨	2. 11. 4	浜通り地方	1億2,134	住家床上浸水1棟、床下浸水142棟、道路9箇所、河川5箇所、公共土木施設9,122万円、農林水産業施設3,012万円
台風28号	2. 11. 30 ～ 12.1	中通り地方 浜通り地方 会津北部	7億4,175	負傷者2人、住家一部破損27棟、床上浸水17棟、床下浸水126棟、道路31箇所、橋りょう5箇所、河川39箇所、港湾1箇所、砂防2箇所、公共土木施設5億2,898万円、農林水産業施設1億8,714万円、農産被害2,561万円
波浪	3. 2. 9 ～ 2. 18	浜通り地方	11億5,342	河川1箇所、海岸6箇所、公共土木施設11億5,342万円
低気圧通過による災害 (大雨・風害)	3. 2. 15 ～ 2. 18	会津北部 浜通り北部 浜通り中部	4億538	住家床上浸水3棟、道路4箇所、河川31箇所、崖崩れ1箇所、農林水産業施設6,750万円、公共土木施設3億3,673万円、農産被害1,146万円
融雪	3. 3. 22 ～ 3. 27	会津地方	37億4,465	道路162箇所、橋りょう4箇所、河川284箇所、砂防4箇所、農林水産業施設5億2,474万円、公共土木施設32億1,990万円
凍霜害	3. 5. 4 ～ 5. 6	県内全域	4億6,323	農産被害4億6,323万円
大雨	3. 6. 28	会津北部	6億3,439	住家床上浸水4棟、床下浸水26棟、農林水産業施設6億3,439万円
大雨	3. 8. 6 ～ 8. 8	中通り地方北 部 浜通り地方	17億8,594	負傷者1人、住家一部破損2棟、床下浸水87棟、道路50箇所、河川145箇所、砂防4箇所、崖崩れ2箇所、農林水産業施設7,318万円、公共土木施設17億1,217万円、農産被害59万円
台風12号	3. 8. 20 ～ 8. 21	県内全域	30億5,531	住家一部破損1棟、床上浸水4棟、床下浸水50棟、道路82箇所、橋りょう6箇所、河川252箇所、砂防2箇所、農林水産業施設8,887万円、公共土木施設29億6,537万円、農産被害106万円等
台風18号	3. 9. 18 ～ 9. 20	中通り地方 浜通り地方	104億3,360	負傷者1人、住家半壊3棟、一部破損17棟、床上浸水81棟、床下浸水638棟、学校3箇所、道路520箇所、橋りょう7箇所、河川785箇所、砂防16箇所、崖崩れ11箇所、冠水便槽611箇所、公共文教施設2,063万円、農林水産業施設19億1,166万円、公共土木施設82億2,144万円、その他の公共施設359万円、農産被害2億6,778万円、商工被害759万円、その他88万円
台風19号	3. 9. 27 ～ 9. 28	県内全域	11億5,739	負傷者1人、住家一部破損30棟、農産被害11億5,739万円
台風21号	3. 10. 10 ～ 10.14	中通り地方 浜通り地方	78億3,862	死者1人、負傷者6人、住家全壊8棟、半壊17棟、一部破損127棟、床上浸水21棟、床下浸水78棟、学校24箇所、道路699箇所、橋りょう1箇所、河川248箇所、砂防5箇所、崖崩れ12箇所、鉄道不通1箇所、公共文教施設4億4,124万円、農林水産業施設14億9,474万円、公共土木施設58億855万円、農産被害9,408万円等
融雪	4. 3. 27 ～ 4. 6	会津地方	31億4,949	道路119箇所、橋りょう4箇所、河川175箇所、砂防22箇所、農林水産業施設4億8,736万円、公共土木施設26億6,212万円
凍霜害	4. 5. 11 ～ 5. 12	県内全域	2億7,270	農産被害2億7,270万円
大雨(ひょう害)	4. 5. 21 ～ 5. 24	中通り地方 浜通り地方	4億1,854	床上浸水1棟、床下浸水26棟、農林水産業施設2,308万円、農産被害3億9,546万円

災害名	発生年月日	発生場所	被害額 (万円)	被害内容
梅雨前線豪雨	4. 6. 20 ～ 6. 22	中通り地方 浜通り地方	36億1,056	住家一部破損4棟、床上浸水28棟、床下浸水397棟、道路112箇所、橋りょう3箇所、河川317箇所、砂防1箇所、農林水産業施設7億3,572万円、公共土木施設28億2,653万円、農産被害4,830万円
地すべり	4. 11. 4	伊南村	1億5,019	道路1箇所、公共土木施設1億5,019万円
風浪	5. 4. 18	小高町	1億8,847	公共土木施設1億8,847万円
風浪	5. 5. 2 ～ 5. 3	鹿島町	1億8,788	公共土木施設1億8,788万円
梅雨前線豪雨	5.7. 26	会津地方	1億6,836	農林水産業施設1億6,765万円、農産被害71万
台風11号	5. 8. 26 ～ 8. 28	県内全域	156億6,541	死者1人、負傷者1人、一部破損5棟、床上浸水34棟、床下浸水349棟、学校4箇所、道路323箇所、橋りょう11箇所、河川929箇所、港湾14箇所、砂防18箇所、鉄道不通3箇所、水道421戸、電気3,866戸、公共文教施設3,453万円、農林水産業施設14億6万円、公共土木施設140億6,970万円、その他の公共施設2,126万円、農産被害1億3,829万円、商工被害100万円、その他57万円
豪雨	5. 9. 9 ～ 9. 10	中通り地方北部 中通り地方中部	12億6,601	住家全壊1棟、一部破損7棟、床上浸水16棟、床下浸水180棟、道路106箇所、橋りょう1箇所、河川82箇所、農林水産業施設2億9,130万円、公共土木施設9億4,454万円、農産被害2,617万円、商工被害400万円
豪雨	5. 11. 13 ～ 11.14	浜通り地方 郡山市	32億5,246	負傷者8人、住家全壊6棟、半壊8棟、一部破損29棟、床上浸水859棟、床下浸水1,545棟、学校2箇所、道路121箇所、橋りょう6箇所、河川209箇所、砂防6箇所、崖崩れ5箇所、水道160戸、公共文教施設5,126万円、農林水産業施設5億3,310万円、公共土木施設22億7,956万円、その他の公共施設7,969万円、農産被害5,518万円、商工被害2億4,162万円、その他1,205万円、災害救助法適用
異常気象 (冷害)	5. 7月 ～ 8月	県内全域	867億3,616	農産被害867億3,616万円
風害	6. 2. 21 ～ 2. 24	県内全域	6億1,725	負傷者1人、住家全壊1棟、半壊10棟、一部破損285棟、農産被害6億993万円、畜産被害732万円
地すべり	6. 3. 13	会津本郷町	1億1,915	公共土木施設1億1,915万円
融雪	6. 3. 17 ～ 3. 30	会津地方	32億8,149	農林水産業施設4億4,090万円、公共土木施設28億4,060万円
風害	6. 4. 3	中通り地方 浜通り地方	2億9,546	負傷者12人、半壊5棟、一部破損88棟、農産被害2億8,819万円、畜産被害728万円
豪雨	6. 7. 8 ～ 7. 9	県内全域	1億261	農林水産業施設1億261万円
豪雨	6. 8. 19 ～ 8. 22	県内全域	23億2,561	床上浸水1棟、床下浸水48棟、農林水産業施設3億2,670万円、公共土木施設18億8,889万円、農産被害1億1,002万円
地すべり	6. 8. 22	伊南村	1億8,624	公共土木施設1億8,624万円
高温干害	6年7月 ～ 8月	県内全域	30億6,719	農産被害29億9,078万円、畜産被害7,641万円
ひょう害	6. 9. 8	中通り地方 浜通り地方	1億2,393	農産被害1億2,393万円
台風26号	6. 9. 29 ～ 9. 30	県内全域	51億6,552	一部破損7棟、床上浸水17棟、床下浸水194棟、農林水産業施設6億6,956万円、公共土木施設42億9,896万円、その他の公共施設2,929万円、農産被害1億6,475万円、商工被害206万円、その他89万円
雪崩	7. 3. 17	只見町		死者1人

災害名	発生年月日	発生場所	被害額 (万円)	被害内容
融雪	7. 3. 8 ～ 3. 23	会津地方	30億1,752	道路109箇所、橋りょう6箇所、河川144箇所、砂防15箇所、農林水産業施設3億2,016万円、公共土木施設26億9,736万円
豪雨	7. 5. 12 ～ 5. 13	浜通り地方	1億6,644	床上浸水2棟、床下浸水13棟、電気24,800戸、農林水産業施設1億6,644万円
豪雨	7. 6. 13 ～ 6. 14	会津地方 浜通り地方	5億6,621	床上浸水1棟、床下浸水5棟、道路20箇所、橋りょう2箇所、河川71箇所、砂防3箇所、公共土木施設5億6,621万円
豪雨	7. 7. 12 ～ 7. 14	会津地方	2億8,107	床上浸水3棟、道路6箇所、河川2箇所、農林水産業施設1,339万円、公共土木施設2億6,621万円
豪雨	7. 7. 16 ～ 7. 17	会津地方	14億2,884	床下浸水10棟、道路44箇所、河川52箇所、砂防2箇所、崖崩れ1箇所、農林水産業施設4億7,992万円、公共土木施設9億4,829万円
豪雨	7. 7. 21 ～ 7. 22	会津地方	3億1,399	一部破損1棟、床下浸水8棟、公共文教施設1箇所、農林水産業施設3億617万円、公共土木施設782万円
豪雨	7. 8. 2 ～ 8. 4	会津地方 中通り地方中部	89億8,652	住家全壊2棟、半壊1棟、一部破損4棟、床上浸水44棟、床下浸水276棟、病院1箇所、道路153箇所、橋りょう11箇所、河川199箇所、砂防15箇所、鉄道不通2箇所、水道430箇所、電気437戸、公立文教施設1箇所、公園2箇所、公立文教施設505万円、農林水産業施設20億156万円、公共土木施設67億7,988万円、その他の公共施設6,443万円、農産被害8,634万円、林業被害3,523万円、商工被害1,404万円
台風12号	7. 9. 16 ～ 9. 17	県内全域	19億3,041	住家全壊1棟、一部破損1棟、床上浸水3棟、床下浸水2棟、学校1箇所、橋りょう1箇所、河川161箇所、砂防1箇所、電気5,202戸、公立文教施設4,192万円、農林水産業施設1億6,765万円、公共土木施設19億2,367万円、農産被害674万円
風害	7. 11. 8 ～ 11. 9	県内全域	1億113	公立文教施設1箇所、公立文教施設1,283万円、農産被害8,830万円
雪崩	8. 1. 15	館岩村		死者1名
雪崩	8. 3. 8	下郷町		死者1名
融雪	8. 3. 14 ～ 3. 31	会津地方	32億2,189	道路101箇所、橋りょう3箇所、河川143箇所、砂防8箇所、農林水産施設6億6,257万円、公共土木施設25億5,931万円
地すべり	8. 5. 9	いわき市	1億2,436	道路1箇所、公共土木施設1億2,436万円
ひょう害	8. 7. 3	県中・会津地	1億884	農産被害1億884万円
台風17号	8. 9. 22 ～ 9. 23	県内全域	70億4,479	死者1名、半壊1棟、一部破損4棟、床上浸水37棟、床下浸水345棟、道路195箇所、橋りょう1箇所、河川580箇所、砂防16箇所、電気4,058戸、公立文教施設762万円、農林水産施設7億6,221万円、公共土木施設60億8,967万円、農産被害1億8,406万円
風害	8. 11. 9	県北・県中地	1億2,794	農産被害1億2,794万円
豪雨	9. 1. 30	いわき市	1億276	公共土木施設1億276万円
豪雨	9. 5. 24 ～ 5. 25	相双・いわき地方	13億2,801	一部破損2棟、床上浸水5棟、床下浸水23棟、道路24箇所、河川42箇所、砂防1箇所、水道700戸、農林水産業施設5,297万円、公共土木施設3億2,221万円、農産被害1,664万円、水道被害9億3,618万円
雪害	10. 1. 15 ～ 1. 16	県内全域	5億8,715	軽傷1名
地すべり	10. 5. 18 ～ 5. 19	いわき市・常葉町	2億1,982	道路2箇所

災害名	発生年月日	発生場所	被害額 (万円)	被害内容
豪雨	10.7.23	県北・県中・県南	5億7,144	負傷者3名、床下48棟
豪雨	10.7.29 ～7.30	県中・会津・南会津	21億9,178	一部破損1棟、床上58棟、床下378棟、学校1箇所、道路113箇所、橋りょう1箇所、河川27箇所
豪雨	10.8.4	県中・会津・南会津	18億6,119	床上2棟、床上28棟、道路43箇所、橋りょう2箇所、河川104箇所、砂防3箇所、地すべり2箇所、急傾斜1箇所
豪雨	10.8.6 ～8.7	県北・会津	11億6,686	床上2棟、床下28棟、道路29箇所、橋りょう2箇所、河川36箇所、砂防1箇所、水道55箇所、公園1箇所
豪雨	10.8.12	県北・会津	50億543	一部破損5棟、床上26棟、床下461棟、学校1箇所、道路69箇所、橋りょう2箇所、河川101箇所、砂防4箇所、公園12箇所
豪雨	10.8.26 ～8.31	県内全域	657億771	死者11名、負傷者22名、全壊48棟、半壊74棟、一部破損153棟、床上1,106棟、床下2,645棟、学校24棟、道路1,401箇所、橋りょう14箇所、河川1,056箇所、砂防41箇所、清掃施設8箇所、鉄道不通2箇所、水道2,149箇所、県有財産3箇所、社会福祉施設7箇所、保健衛生施設1箇所、医療施設6箇所、衛生施設1箇所、急傾斜2箇所、災害対策本部設置
豪雨	10.9.15 ～9.16	県内全域	48億7,874	負傷者4名、半壊2棟、一部損壊45棟、床上4棟、床下74棟、学校1箇所
豪雨	10.9.22	県内全域	13億5,679	負傷者1名、一部損壊78棟
雪害	11.1.18	会津地方		死者1名
雪害	11.1.25	南会津地方		死者1名
風害	11.3.5 ～3.6	県北地方、県中地方		負傷者1名
豪雨	11.4.25 ～4.26	県北地方、相双地方	49億8,066	半壊1棟、一部破損2棟、床上8棟、床下117棟、道路被害139箇所、橋りょう被害2箇所、河川被害302箇所、砂防被害2箇所
豪雨	11.7.13 ～7.14	中通り地方、いわき地方	41億1,856	一部破損7棟、床上23棟、床下285棟、道路被害165箇所、橋りょう被害1箇所、河川被害272箇所、砂防被害1箇所
台風	11.9.15	中通り地方、相双地方	13億8,543	負傷者2名、半壊1棟、一部破損4棟、床上38棟、床下206棟、道路被害133箇所、橋りょう被害1箇所、河川被害160箇所、砂防被害2箇所、公園被害2箇所
雪害	12.3.1	会津地方		死者1名
融雪	12.3.28 ～4.7	会津、南会津地方	13億3,057	道路被害6箇所、橋梁1箇所、河川62箇所、砂防1箇所
台風	12.7.7 ～7.8	県内全域	42億3,289	一部破損1棟、床上浸水47棟、床下浸水568棟、道路被害29箇所、橋梁1箇所、河川176箇所、砂防4箇所
低温	13.1.17 ～3.26	会津地方 南会津地方	184億3,967	道路被害1,659箇所、公共土木施設被害184億3,600万円
雪害	13.1.18	会津地方 南会津地方	106	死者2名、負傷者8名、農・畜産被害106万円
雪害	13.1.27	会津地方 南会津地方	2,151	死者1名、負傷者8名、農産被害2,151万円
雪害	13.3.3 ～3.4	会津地方 南会津地方	5億9,836	死者1名、負傷者18名、一部破損10棟、床上浸水1棟、床下浸水32棟、道路被害72箇所、河川被害1箇所、公共土木施設被害3億1,200万円、農・林畜産被害2億8,500万円
台風11号	13.8.21 ～8.23	県内全域	5億3,679	道路被害21箇所、河川被害19箇所、砂防被害5箇所、農林水産業施設9,700万円、公共土木施設被害4億3,600万円、農産被害260万円

災害名	発生年月日	発生場所	被害額 (万円)	被害内容
台風15号	13. 9. 10 ～ 9. 11	県内全域	5億4,049	一部破損1棟、道路被害13箇所、河川被害37箇所、砂防被害4箇所、がけ崩れ被害1箇所、急傾斜地被害1箇所、農林水産業施設被害1億1,500万円、公共土木施設被害4億1,000万円、農・林産等被害1,500万円
雪害	13. 12. 15	会津地方	1,604	死者1名、床下浸水2棟、農産被害1,600万円
大雪	14. 1. 4 ～ 1. 5	会津地方 南会津地方	1,805	負傷者10名、半壊1棟、一部破損3棟、床下浸水13棟、農産被害1,805万円
凍霜害	14. 4. 27 ～ 4. 29	中通り地方	8億8,658	農産被害8億8,658万円
風水害	14. 5. 29	中通り地方	1億545	床下浸水5棟、農産被害1億545万円
風水害	14. 7. 5	会津地方	1億5,966	負傷者1名、床上浸水1棟、床下浸水3棟、農産被害1億5,966万円
台風6号	14. 7. 10 ～ 7. 11	県内全域	235億7,768	負傷者3名、全壊1棟、一部破損11棟、床上浸水353棟、床下浸水789棟、道路1,536箇所、橋りょう6箇所、河川1,099箇所、砂防48箇所、地すべり4箇所、急傾斜地10箇所、下水道5箇所、公園4箇所、公共文教施設4,411万円、農林水産業施設24億3,176万円、公共土木施設被害204億6,933万円、その他の公共施設3,904万円、農・畜産等被害5億9,282万円
風水害	14. 8. 20 ～ 8. 21	県北地方 県中地方 いわき地方	2億699	農産被害2億699万円
台風21号	14. 10. 1	県内全域	97億824	負傷者8名、一部破損78棟、床上浸水71棟、床下浸水422棟、道路75箇所、橋りょう2箇所、河川184箇所、港湾3箇所、砂防被害8箇所、地すべり1箇所、公園1箇所、農林水産業施設被害8億7,941万円、公共土木施設被害82億8,814万円、農林水産等被害5億4,068万円
雪害	14. 10. 28	会津地方 南会津地方	1億5,107	農産被害1億5,107万円
雪害	15. 1. 8	南会津地方		死者1名
低気圧	15. 3. 7 ～ 3. 10	相双地方	1億150	水産被害1億150万円
凍霜害	15. 5. 10	中通り地方 南会津地方	1億2,532	農産被害1億2,532万円
地震	15. 5. 26	県北地方 相双地方	2,957	一部破損132棟、港湾1カ所、公共土木施設被害2,101万円、商工被害855万円
異常気象(冷害)	15. 6月 下旬～8月	県内全域	234億6,033	農産被害234億6,033万円
雪害	15. 12. 20 ～ 12. 21	会津地方		死者1名
雪害	16. 1. 21	会津地方		死者1名
雪害	16. 2. 9	会津地方		重傷者1名、軽傷者1名
雪害	16. 2. 15	会津地方		死者1名
雪害	16. 2. 16	会津地方		重傷者1名
風害	16. 2. 23	県北地方 県中地方 相双地方	2,757	重傷者2名、軽傷者2名、住家一部破損43棟、床下浸水1棟、農林水産業施設被害61万円、農産被害2,696万円
凍霜害	16. 4. 9	県北地方	3億8,358	農産被害3億8,358万円
台風6号	16. 6. 21	県中地方 会津地方	2,963	重傷者1名、軽傷者1名、一部破損10棟、道路4箇所農産被害2,963万円
豪雨	16. 6. 29	県南地方 会津地方	3億1,622	全壊1棟、住家一部損壊16棟、床下浸水5棟、農林水産業施設被害8,774万円、農産被害2億2,848万円

災害名	発生年月日	発生場所	被害額 (万円)	被害内容
豪雨	16. 7. 10	県中地方 県南地方	104億4,375 (7/10～18の 合計)	床上浸水52棟、床下浸水346棟
豪雨	16. 7. 13	県中地方 会津地方 南会津地方		死者1名、重傷者1名、床上浸水8棟、床下浸水78棟、河川被害378カ所、道路被害188カ所、橋りょう被害7カ所、農林水産業施設被害15億9,078万円、公共土木施設被害78億5,750万円、公共施設被害14万円、農産被害1億3,475万円、林業被害8億4,339万円、水産被害35万円、商工被害1,684万円
豪雨	16. 7. 18	会津地方 南会津地方		床下浸水12棟
台風16号	16. 8. 30 ～ 8. 31	県南地方 南会津地方	2億7,013	重傷者1名、住家一部破壊1棟、農林水産業施設被害1億2,412万円、農産被害1億4,601万円
台風22号	16. 10. 9	県内全域	32億1,755	一部破損4棟、床下浸水1棟、道路35カ所、河川172カ所、公共土木施設被害29億5,700万円、農林水産業施設被害1億8,931万円、農産被害824万円、商工被害6,000万円、林業被害300万円
台風23号	16. 10. 20 ～ 10. 21	県内全域	15億6,436	一部破損4棟、床上浸水11棟、床下浸水26棟、道路95ヶ所、橋りょう2ヶ所、河川104ヶ所、農林水産業施設被害2億2,707万円、公共土木施設12億2,200万円、農産被害6,629万円、林業被害4,250万円、水産被害60万円、商工被害590万円
新潟県中越地震	16. 10. 23 ～ 10. 27	会津地方 南会津地方	6,926	一部破損1棟、学校1箇所、道路14ヶ所、公立文教施設160万円、農林水産業施設被害1,095万円、公共土木施設被害5,500万円、商工被害171万円
雪害	17.1.1～3.31	会津地方 南会津地方	3億2,310	死者4名、重傷者12名、軽傷者4名、一部破損39棟、非住家(その他)22棟、農林水産業施設被害16万円、農産被害1億5,523万円、林産被害5,173万円、畜産被害1,598万円、商工被害1億円
雪崩	17.3.10	会津地方北部	1,602	道路被害2箇所、公共土木施設被害1,602万円
土砂崩れ	17.3.13	会津地方		軽傷者1名、崖崩れ1箇所、鉄道不通被害1箇所
融雪	17.3	会津地方	3億5,144	農林水産業施設被害9,044万円、林地崩壊2億6,100万円

災害名	発生年月日	発生場所	被害額 (万円)	被害内容
凍霜害	17.4.17~4.18	中通り地方北部	1億986	農産被害1億986万円
豪雨	17.6.28	会津地方 中通り地方北部	10億2,487	道路被害22箇所、河川被害48箇所、砂防被害5箇所、農林水産業施設被害1億9,059万円、公共土木施設被害6億7698万円、林地崩壊1億5,730万円
豪雨	17.8.10	会津地方	1億4,218	農林水産業施設被害4,901万円、公共土木施設被害9,103万円、農産被害14万円、林地崩壊200万円
宮城県沖を震源とする地震	17.8.16	県内全域	1億1,337	重傷者1名、軽傷者4名、一部破損590棟、学校被害19箇所、病院被害3箇所、港湾被害1箇所、清掃施設被害2箇所、公共文教施設被害808万円、農林水産業施設被害2,601万円、公共土木施設被害4,317万円、その他の公共土木施設被害3,218万円、農産被害22万円、商工被害351万円、林地崩壊20万円
豪雨	17.8.20	県内全域	5億912	床上浸水12棟、床下浸水171棟、道路被害29箇所、河川被害14箇所、崖崩れ1箇所、農林水産業施設被害743万円、公共土木施設被害1億6,601万円、農産被害318万円、林地崩壊3億3250万円
台風11号	17.8.25~8.26	県内全域	7億779	一部破損1棟、床下浸水4棟、道路被害27箇所、河川被害73箇所、砂防被害1箇所、崖崩れ5箇所、農林水産業施設被害1億1,672万円、公共土木施設被害5億4,387万円、林地崩壊4,720万円
豪雨	17.9.5	県内全域	1億889	床下浸水13棟、道路被害3箇所、橋りょう被害1箇所、河川被害4箇所、農林水産業施設1,081万円、公共土木施設被害9,808万円
台風14号	17.9.7	会津地方 中通り地方	363	重傷者1名、学校被害2箇所、崖崩れ1箇所、公立文教施設被害7万円、農産被害356万円
雪害	17.12.22~12.31	会津地方北部		重傷者5名、軽傷者7名、一部破損9棟、床下浸水8棟、非住家(その他)3棟、鉄道不通被害3箇所
風害	17.12.22	浜通りなど	676	重傷者4名、一部破損1棟、非住家(その他)2棟、農産被害676万円
18年豪雪	18.1~3	会津地方 南会津地方	2億6,797	死者3名、負傷者55名、半壊1棟、一部破損74棟、床下浸水7棟、道路被害13箇所、農林水産業施設被害1億5,425万円、農産被害9,198万円
豪雨	18.6.15~6.16	浜通り地方 中通り地方中部	9億1,660	一部破損2棟、床上浸水7棟、床下浸水91棟、農林水産業施設被害3億1,280万円、公共土木施設被害5億9,831万円
豪雨	18.10.5~10.8	浜通り 中通り	82億9,665	死者1名、重傷者1名、軽傷者1名、半壊2、一部破損21、床上浸水6棟、床下浸水127棟、農林水産業施設被害47億2,772万円、公共土木施設被害32億2,180万円、農産被害3億4,424万円
土砂崩れ	19.2.7	会津地方	5億7,807	全壊2、公共土木施設被害5億7,807万円

災害名	発生年月日	発生場所	被害額 (万円)	被害内容
台風4号	19.7.14～ 7.16	浜通り 中通り	13億6,455	一部破損4、床上浸水1、床下浸水24、農林水産業施設被害4億1,303万円、公共土木施設被害9億4,599万円、農産被害553万円
台風9号	19.9.5～ 9.7	浜通り 中通り	44億614	軽傷者2名、全壊1、一部破損28、床上浸水11、床下浸水115、農林水産業施設被害18億8,866万円、公共土木施設被害23億247万円
暴風雪	20.2.23	中通り中部・南部、 浜通り	4,395	重傷者2名、住家一部破損18棟、鉄道不通6箇所、農林水産業施設2,102万円、農産被害2,198万円、畜産被害94万円
大雨	20.4.18～4.19	中通り、浜通り	4億2,038	住家床下浸水2棟、道路被害1箇所、河川被害10箇所、鉄道不通1箇所、農林水産業施設2億8,376万円、公共土木施設1億3,620万円、農産被害41万円
地震	20.6.14	いわき市	200	死者1名
大雨	20.7.11	中通り南部、 浜通り南部	3,740	住家一部破損1棟・床上浸水1棟・床下浸水4棟、農林水産業施設3,700万円、農産被害40万円
地震	20.7.24	いわき市		死者1名
大雨	20.7.27	中通り中部・南部、 会津全域	8,171	軽傷者1名、住家床上浸水10棟・床下浸水75棟、鉄道不通5箇所、農林水産業施設7,824万円、農産被害347万円
大雨	20.8.28～8.31	中通り、会津、 浜通り	13億5,893	住家床上浸水1棟・床下浸水47棟、道路被害31箇所、河川被害76箇所、鉄道不通2箇所、農林水産業施設5億3,324万円、公共土木施設8億1,154万円、その他の公共施設819万円、農産被害593万円
大雨	20.9.6	中通り中部・南部、 会津中部・南部	6,453	住家床下浸水22棟、道路被害8箇所、河川被害3箇所、農林水産業施設800万円、公共土木施設5,653万円
降霜害	21.4.28～4.30	中通り北部・中部、 会津北部	3,311	農産被害3,311万円
降雹害	21.6.14	中通り南部、 浜通り北部	3,979	農産被害3,979万円
大雨・洪水	21.7.26	会津、中通り	1,989	床上浸水1棟、床下浸水13棟、鉄道不通2箇所、農林水産業施設1,989万円
大雨・洪水	21.8.1	会津中部・南部	8,744	床下浸水6棟、道路被害1箇所、河川被害2箇所、鉄道不通1箇所、農林水産業施設4,607万円、公共土木施設3,763万円、農産被害373万円
大雨	21.8.5	中通り南部	1億848	床下浸水6棟、道路被害9箇所、河川被害9箇所、鉄道不通2箇所、公共土木施設1億636万円
大雨・洪水	21.8.9～8.10	中通り、浜通り、 会津南部	3億5,442	住家一部破損1棟、床上浸水1棟、床下浸水19棟、道路被害18箇所、河川被害25箇所、砂防施設被害2箇所、崖崩れ27箇所、農林水産業施設1億6,461万円、公共土木施設1億8,851万円
台風18号	21.10.7～10.8	県内全域	5億2,896	重傷者1名、軽傷者1名、住家半壊2棟、一部破損31棟、床上浸水14棟、床下浸水183棟、田流失埋没20ha、田冠水17ha、畑流失埋没8ha、道路被害6箇所、河川被害24箇所、鉄道不通8箇所、農林水産業施設2億6,190万円、公共土木施設2億1,489万円、農産被害4,488万円

災害名	発生年月日	発生場所	被害額 (万円)	被害内容
地震	21.10.12	柳津町	3,089	住家一部破損87棟、公共土木施設3,089万円
大雨	22.4.28	浜通り南部	2億1,370	住家全壊1棟、一部破損1棟、床下浸水3棟 農林水産業施設等2億1,370万円
大雨・洪水	22.7.6~7	中通り、会津 地方	1億8,037	住家一部破損6棟、床上浸水59棟、床下浸水1 94棟、農林水産業施設等1億8,037万円
大雨・洪水	22.7.9	中通り北部	1,200	死者1名、負傷者1名、住家全壊1棟、床下浸水 3棟、農林水産業施設等1,200万円
大雪	23.1.1	会津地方		死者2名、負傷者14名
大雨(新潟・福島豪 雨)	23.7.27	会津地方	101億1,122	行方不明1名、住家全壊33棟、半壊195棟、床 上浸水61棟、床下浸水199棟、農林水産業施 設等101億1,122万円、
大雨(台風15号)	23.9.20~22	中通り	42億319	負傷者4名、住家全壊17棟、半壊1,217棟、一 部損壊152棟、床上浸水234棟、床下浸水327 棟、農林水産業施設等42億319万円、
風害	24.4.4	会津地方	1億80	一部損壊32棟、農林水産業施設等1億80万円、
大雨・洪水	24.7.7~8	会津地方	2億2,974	避難勧告66世帯、床上浸水1棟、床下浸水3 棟、農林水産業施設等1億635万円、公共土木 施設1億2,339万円
大雨・洪水・暴風	25.4.7~8	浜通り中部、 南部、中通り 中部	1億7,635	全壊1棟、一部破損10棟、床上浸水14棟、床下 浸水25棟、公共土木施設等1億7,635万円
大雨	25.7.17	会津地方	6億2,871	床下浸水7棟、公共土木施設等6億2,871万円
大雨・洪水	25.7.22	中通り北部、 中部、会津地 方	10億7020	軽傷1名、床上浸水15名、床下浸水40名、公共 土木施設等10億7020万円
大雨・洪水	25.8.1	会津地方中 部、南部	1億7,582	公共土木施設等1億7,582万円
大雨・洪水	25.8.5	中通り	40億1,269	軽傷1名、一部破損1棟、床上浸水6棟、床下浸 水11棟、公共土木施設等40億1,269万円
台風18号	25.9.15~16	県内全域	13億4,582	死者1名、軽傷1名、一部損壊2棟、床上浸水1 棟、床下浸水34棟、公共土木施設等13億4,582 万円
地震(震度5強)	25.9.20	浜通り南部		軽傷2名、一部破損2棟
台風26号	25.10.15	県内全域	1億4,501	軽傷1名、一部破損8棟、床下浸水7棟、農産・ 林産・水産被害1億4,501万円
雪害	26.2.8~16	県内全域	11億9,920	重傷者1名、軽傷者15名、全壊1棟、一部破損 17棟、床下浸水1棟、清掃施設1箇所、農産被害 10億4,727万円、林産被害1,829万円、畜産被害 1億2,036万円、水産被害121万円、災害廃棄物 処理1,209万円
大雨・洪水	26.4.4	中通り中部、 浜通り	2億8,118	全壊1棟、床下浸水2棟、学校1箇所、道路5箇 所、河川3箇所、公園1箇所、公立文教施設657 万円、公共土木施設2億7,462万円
台風8号	26.7.9~10	中通り北部・中 部、会津地 方、 浜通り南部	11億8,880	死者1名、床上浸水1棟、床下浸水30棟、公共建 物5棟、道路10箇所、河川37箇所、砂防1箇所、 農林水産施設4億8,741万円、公共土木施設7億 117万円、農産被害22万円

災害名	発生年月日	発生場所	被害額 (万円)	被害内容
台風18号	26.10.6	中通り、浜通り	6億3,622	軽傷者1名、床下浸水3棟、学校1箇所、道路4箇所、河川6箇所、港湾1箇所、鉄道不通6箇所、公立文教施設130万円、農林水産業施設7,794万円、公共土木施設5億5,682万円、農産被害17万円
台風19号	26.10.13~14	中通り中部・南部、浜通り	2億2,911	床下浸水8棟、学校2箇所、道路4箇所、河川9箇所、鉄道不通4箇所、公立文教施設2万円、農林水産業施設2,893万円、公共土木施設1億217万円、農産被害301万円、林地崩壊9,500万円
土砂崩れ	27.4.8	柳津町	12億6,902	道路1箇所、河川1箇所、砂防1箇所、公共土木施設4,363万円、林地破壊12億2,540万円
大雨・洪水	27.7.16	中通り、浜通り	4億1,855	床下浸水5棟、田流失埋没1.44ha、道路7箇所、河川28箇所、鉄道不通4箇所、停電242戸、農林水産業施設4,349万円、公共土木施設3億6,376万円、農産被害1,130万円
関東・東北豪雨	27.9.9~11	県内全域	185億6,979	全壊3棟、半壊3棟、一部破損20棟、床上浸水60棟、床下浸水330棟、田流失埋没31.65ha、畑流失埋没7.25ha、学校3箇所、道路182箇所、橋りょう7箇所、河川322箇所、港湾4箇所、砂防1箇所、鉄道不通16箇所、電話250回線、停電2,810戸、公立文教施設1,560万円、農林水産業施設22億9,806万円、公共土木施設142億2,637万円、農産被害1億4,465万円、林産被害4,643万円、畜産被害10万円、水産被害316万円、災害廃棄物処理388万円、林地崩壊18億3,157万円
雪害	28.1.1~ 28.2.28	県内全域	5,293	軽傷者5名、一部破損13棟、農産被害5,293万円
台風7号	28.8.17	中通り、会津北部・中部、浜通り	3億4,337	一部破損1棟、床上浸水11棟、床下浸水22棟、田流失埋没1.28ha、道路3箇所、河川18箇所、農林水産業施設2,676万円、公共土木施設2億9,647万円、水産被害14万円、林地崩壊2,000万円
台風9号	28.8.22~	県内全域	4億7,776	全壊1棟、一部破損20棟、床上浸水1棟、床下浸水3棟、田流失埋没1.74ha、畑流失埋没0.2ha、学校7箇所、道路11箇所、河川17箇所、公立文教施設979万円、農林水産業施設6,818万円、公共土木施設3億5,699万円、農産被害1,429万円、水産被害51万円、林地崩壊2,800万円
台風10号	28.8.29~	県内全域	1億524	一部破損2棟、道路4箇所、河川3箇所、砂防1箇所、公共土木施設8,075万円、農産被害1,949万円、林地崩壊500万円
地震(震度5弱・4)	28.11.22	中通り、会津北部・中部、浜通り	3,728	重傷者2名、軽傷者7名、一部破損7棟、学校19箇所、公立文教施設3,728万円、

※東日本大震災は、被害内容が確定していないため記載していない。

5 平成28年度自衛隊災害派遣状況

年月日	災害名	場所	状況
(This table is currently empty and has been crossed out with a diagonal line.)			

第11 防災訓練実施状況

1 平成28年度福島県総合防災訓練

(1) 目的

この訓練は、災害対策基本法第48条等の規定に基づき、町内会や自主防災組織等多くの市民の参加のもと、県内の各関係機関、各種団体等が緊密に連携することにより、災害時における応急対策の円滑かつ的確な実施を期し、もって地域防災体制の確立と住民の防災意識の高揚を図ることを目的とする。

(2) 日時

平成28年8月28日(日) 午前8時30分～12時00分

(3) 場所

第1訓練会場 会津若松市立門田小学校

第2訓練会場 会津総合運動公園

(4) 主催

福島県・会津若松市・会津若松地方広域市町村圏整備組合消防本部

(5) 想定

① 自然災害対応訓練

福島県内では、台風の接近に伴い、平成28年8月27日の夜まで大雨に見舞われ、会津若松市においても阿賀川等の河川水位が上昇し、内水被害も多数発生した。

この状況下、平成28年8月28日(日) 午前8時頃に、会津盆地東縁断層帯を震源とした直下型地震が発生。地震の規模はマグニチュード7.0、震度6強と発表された。

地震の影響により、阿賀川の堤防に異常な漏水が発生し氾濫の恐れがある。また、山側では土砂災害の発生危険が高まったことから住民を避難させる必要がある。

また、市内各地で建物の崩壊や火災が発生し、多数の負傷者が発生しており、電話、電気、水道及びガス等のライフライン施設にも大きな被害が発生した。各地で交通事故やインフラの被害により交通障害も発生し、公共交通機関も停止している。

会津若松市では、地域防災計画に基づき、直ちに市役所に災害対策本部を設置し、災害応急対策を開始するとともに、門田小学校に災害対策現地本部を設置し、福島県及び関係各機関に対し応援を要請した。

② 国民保護訓練(BC災害(生物又は化学物質による災害)対応訓練)

大型バス内で何者かが異臭を伴う液体を撒き散らした。バスの内部では多くの乗客が倒れており、BC災害の発生が疑われる状況であった。

(6) 訓練項目

第1訓練会場(会津若松市立門田小学校)

①訓練開始申告 ②災害対策本部/災害対策現地本部設置訓練 ③リエゾン派遣訓練 ④広域被害状況調査訓練 ⑤臨時災害放送局開設訓練 ⑥シェイクアウト訓練/門田小学校による避難訓練 ⑦住民避難訓練 ⑧火災防ぎよ・救助訓練

第2訓練会場(会津総合運動公園)

①電力施設復旧訓練 ②電信電話復旧訓練 ③上水道復旧訓練 ④ガス復旧・供給訓練 ⑤初期消火訓練 ⑥自主防災組織等による倒壊家屋救出訓練 ⑦土のう積み訓練 ⑧緊急物資輸送訓練 ⑨燃料供給訓練 ⑩指定避難所開設訓練 ⑪孤立集落住民輸送訓練 ⑫住民避難輸送訓練 ⑬福祉避難所開設訓練 ⑭災害ボランティアセンター設置・運営訓練 ⑮LPガス供給訓練 ⑯洪水災害対応訓練 ⑰防災啓発・防災用品展示 ⑱BC災害対応訓練 ⑲オフロードバイクによる情報収集訓練 ⑳土砂災害救助訓練 ㉑座屈建築物からの救出訓練 ㉒放置車両撤去訓練 ㉓林野火災防ぎよ訓練 ㉔体験訓練 ㉕給水給食訓練 ㉖訓練終了申告/閉会式

(7) 参加機関及び団体（順不同）

福島県、福島県警察、会津若松市、会津若松地方広域市町村圏整備組合消防本部、会津若松市消防団、防衛省陸上自衛隊第6特科連隊、防衛省陸上自衛隊第6飛行隊、防衛省陸上自衛隊第6特殊武器防護隊、東北管区警察局福島県情報通信部、福島地方気象台、国土交通省北陸地方整備局阿賀川河川事務所、新潟県消防防災航空隊、茨城県防災航空隊、社会福祉法人福島県社会福祉協議会、社会福祉法人会津若松市社会福祉協議会、会津若松市赤十字奉仕団、会津若松市赤十字防災ボランティア、会津若松市日赤防災ボランティア協議会、会津若松市立門田小学校、会津若松市立城南小学校、公立大学法人会津大学、学校法人温知会仁愛看護福祉専門学校、一般財団法人竹田健康財団竹田看護専門学校、公益社団法人会津若松医師会附属会津准看護高等専修学校、福島市消防本部、伊達地方消防組合消防本部、安達地方広域行政組合消防本部、郡山地方広域消防組合消防本部、須賀川地方広域消防本部、白河地方広域市町村圏整備組合消防本部、喜多方地方広域市町村圏組合消防本部、南会津地方広域市町村圏組合消防本部、相馬地方広域消防本部、双葉地方広域市町村圏組合消防本部、いわき市消防本部、一般社団法人福島県医師会、一般社団法人会津若松医師会、日本赤十字社福島県支部、公益社団法人福島県看護協会、公立大学法人福島県立医科大学附属病院、一般財団法人太田総合病院附属太田西ノ内病院、一般財団法人温知会会津中央病院、一般財団法人竹田健康財団竹田総合病院、福島県立医科大学会津医療センター、医療法人明精会会津西病院、一般社団法人福島県薬剤師会、南相馬市立総合病院、一般財団法人脳神経疾患研究所附属総合南東北病院、一般社団法人福島県助産師会、医療法人辰星会枳記念病院、東北電力株式会社会津若松支社、東日本電信電話株式会社福島支店、会津管工事協同組合、会津若松アクアパートナー株式会社、ヴェオリア・ジェネッツ株式会社会津若松営業所、若松ガス株式会社、会津ガス株式会社、一般社団法人福島県LPガス協会、福島県石油業協同組合、株式会社NTTドコモ、KDDI株式会社東北総支社、ソフトバンク株式会社、公益社団法人福島県トラック協会、福島県倉庫協会、福島県石油商業組合、公益社団法人福島県バス協会、会津乗合自動車株式会社、公益財団法人福島県国際交流協会、会津若松市国際交流協会、福島県通信情報設備協同組合、一般社団法人ジャパンケネルクラブ、NPO法人災害救助犬ネットワーク、日本防災士会福島県支部、公益社団法人福島県隊友会会津若松支部、会津若松市門田地区区長会、会津若松市婦人消防隊連絡協議会、会津若松市婦人団体連絡協議会、福島県警備業協会会津支部、株式会社エフエム会津、株式会社リオン・ドールコーポレーション、NPO法人コメリ災害対策センター、株式会社ダイユーエイト、株式会社ホシノ、会津消防用品株式会社、会津若松市男女共同参画推進実行委員会、福島県法面保護協会、一般社団法人福島県電設業協会、一般社団法人福島県建設業協会、公益社団法人日本下水道管路管理業協会、一般社団法人日本アマチュア無線連盟福島県支部、福島県交通安全施設業協同組合、福島県橋友会、一般社団法人プレストレスト・コンクリート建設業協会東北支部、一般社団法人福島県産業廃棄物協会、株式会社ローソン、社会福祉法人心愛会ハーモニー日和田、社会福祉法人郡山清和救護園、社会福祉法人博愛会特別養護老人ホーム会津みどりホーム、医療法人明精会、医療法人辰星会介護老人保健施設やまびこ苑、公益社団法人会津社会事業協会、公益社団法人福島県柔道整復師会、一般社団法人日本自動車連盟東北本部福島支部、株式会社ハートライン、神田産業株式会社、一般財団法人移動無線センター東北センター、慶山自主防災会、公益社団法人日本青年会議所東北地区福島ブロック協議会、生活協同組合コープあいづ、株式会社ヨークベニマル、ユニー株式会社アピタ会津若松店、一般社団法人会津若松市公設地方卸売市場協会、一般社団法人全国手話通訳問題研究会福島支部、会津地区動物愛護ボランティアの会、会津若松市交通教育専門員会、一般社団法人福島県環境測定放射能計測協会、特定非営利活動法人日本地域放送支援機構

- (8) 参加機関・団体数及び参加人員
 1.2.3 機関・団体 約1,800名

2 平成28年度福島県地方防災訓練

地方振興局名	実施期日	実施場所
県北地方振興局	H28.10.2	川俣町
県中地方振興局	H28.10.23	天栄村
県南地方振興局	H28.9.25	鮫川村
合計		3町村

3 平成28年度市町村総合防災訓練の実施状況

実施市町村数：23市町村 参加人数：合計約18,830名（上記1・2を除く）

4 平成28年度国民保護訓練

平成28年8月28日（日）に福島県総合防災訓練と同会場（会津若松市）で実施。

5 平成28年度避難指示区域内における大規模火災対応訓練

- (1) 日 時 平成28年6月3日（金）
- (2) 場 所 双葉郡浪江町大字請戸字天神淵地内
- (3) 訓練想定 帰還困難区域内で建物火災が発生し、強風に煽られ山林に延焼、大規模火災に進展した。双葉消防本部は、県消防防災ヘリ、県内広域消防応援等、関係機関に応援を要請し、双葉消防本部と他機関が連携を図り、消火活動を展開する。
- (4) 参加者数 約200名（県内12消防本部、福島県消防防災航空隊、緊急消防援助隊（宮城県・山形県・栃木県・新潟県）等）

第12 総合情報通信ネットワーク

総合情報通信ネットワークは、地震、津波、台風、地すべり、集中豪雨等の自然災害を始め、緊急事態が発生した場合に備えて、県全域を一つに結ぶ衛星系及び地上系通信による通信網です。

平常時には、県、市町村等との行政上必要な連絡通信回線として活用することができますが、災害時には、これらの一般通話の回線を統制して、迅速・的確な情報の収集、一斉指令等の機能を発揮します。

従来の通信網は平成10年4月1日から運用を開始していますが、設備の老朽化等により、平成21年度からネットワーク更新事業を行い、平成24年度に完成いたしました。

この通信網は、衛星系と地上系による通信の多ルート化、通信設備・電源装置の二重化を図り、また、機動的な情報収集活動を行うため、衛星可搬局、衛星携帯電話を導入しています。

また、有線（光）通信網の利用により、双方向の映像伝送が可能となり、防災通信機能が拡充・強化されました。

総合情報ネットワーク構成一覽表

H29.8.1 現在

機 関 数	局 数	機 関 名 内 訳	
(統制局) 県 庁	※1		
(中継局)	9	笹森山、矢大臣、鬼丸、野地、西檜葉、惣山、背灸、鶴石山、鎌房山	
(支部局) 合同庁舎	※7	県北、県中、県南、会津、南会津、相双、いわきの各地方振興局のある合同庁舎	
(準支部局) 合同庁舎等	※1	喜多方建設事務所	
(土木局) 土木事務所	11	保原、二本松、三春、須賀川、石川、棚倉、宮下、猪苗代、山口、富岡、勿来	
(道路局) 道路管理所	2	土湯、※大峠	
(端末局) 市 町 村 消 防 本 部	※59 ※12	福島市、いわき市、伊達地方、安達地方、郡山地方、須賀川地方、白河地方、喜多方地方、会津若松地方、南会津地方、相馬地方、双葉地方	
県出先機関	29		
(保健所)	(4)	県北、県南、県中、南会津	
(医大病院)	(1)	医大病院	
(港建設事務所)	(2)	相馬、小名浜	
(企業局)	(1)	いわき事業所	
(ダム管理事務所)	(14)	岳ダム、鶴沼川防災ダム、坂下ダム、高の倉ダム、高柴ダム、四時ダム、東山ダム、横川ダム、大柿ダム、日中ダム、真野ダム、松ヶ房ダム、小玉ダム、千五沢ダム	
(その他)	(7)	福島空港、※消防防災航空センター、※消防学校 ※環境創造センター、※環境放射線センター、※南相馬オフサイトセンター、※檜葉オフサイトセンター	
防災関係機関	17		
(自衛隊)	(3)	福島駐屯地、郡山駐屯地、福島地方協力本部	
(海上保安部)	(1)	福島海上保安部	
(気象台)	(1)	福島地方気象台	
(日赤)	(1)	日赤福島県支部	
(原発)	(2)	東京電力 福島第1、第2原子力発電所	
(報道機関)	(7)	NHK、RFC、FTV、FCT、KFB、TUF、FM福島	
(生活関連)	(2)	東北電力、NTT東日本	
	※衛星併設局		
(その他) 衛星携帯電話	192		
合 計	343		
(統制局)	地上系 1	衛星系 1	
(中継局)	9		
(支部局)	7	7	
(準支部局)	1	1	
(土木局)	11		
(道路局)	2	1	
(端末局)	117	77	
固定局計	148	87	
(衛星携帯電話)		192	

第13 航空消防防災体制

1 福島県消防防災ヘリコプターの導入

近年の社会環境の変化や都市化の進展に伴い、災害の態様も複雑多様化してきており、また一方では、地震、津波、風水害等の大規模災害に対する高度な防災体制が求められてきていることから、平成10年に消防防災ヘリコプター「ふくしま」を導入しました。

県内全域を活動エリアとし、上空からの消火、救急・救助等の消防防災活動を行っています。

2 福島県消防防災ヘリコプターの活動内容

消防防災ヘリコプターは以下のような活動を行っています。

(1) 救急活動

- ア 山間、豪雪地域等陸上交通の不便な地域からの緊急患者の搬送
- イ 傷病者発生地への医師の搬送及び医療器材等の輸送
- ウ 高度医療機関への傷病者の転院搬送
- エ 災害又は事故等により陸上交通に支障が生じた場合における傷病者等の救助

(2) 救助活動

- ア 水難事故、山岳遭難事故等における捜索・救助
- イ 中高層建築物火災における救助
- ウ 災害又は事故等により陸上交通に支障が生じた場合における被災者等の搬送
- エ その他行方不明者等の捜索・救助

(3) 災害応急対策活動

- ア 地震・津波、台風、豪雨及び豪雪等の災害の状況把握並びに応急対策指揮
- イ 孤立した被災地等への緊急物資、医療品等の輸送及び応援要員、医師等の搬送
- ウ 石油コンビナート、高速道路等での大規模災害事故等の状況把握及び応急対策指揮
- エ 各種災害等における住民への避難誘導及び警報等の伝達

(4) 火災防ぎょ活動

- ア 林野火災等における空中からの消火活動
- イ 大規模火災における情報収集、伝達及び住民への避難誘導等の広報と作戦指揮
- ウ 交通遠隔地等への消火資機材及び消火要員等の輸送

(5) 広域航空消防防災応援活動

近隣縣市等との相互応援協力

(6) 災害予防対策活動

- ア 災害危険箇所等の調査
- イ 住民への災害予防の広報

(7) 各種防災訓練等への参加

- ア 県主催の防災訓練
- イ 市町村又は消防本部主催の防災訓練
- ウ 広域航空消防応援に係る訓練
- エ その他運航責任者が必要と認める訓練

3 運航体制

福島空港敷地内に設置した福島県消防防災航空センターに県内の消防本部から9名の消防職員の派遣を受け、「福島県消防防災航空隊」を編成しています。

また、操縦、整備等の運航管理業務については、業務の特殊性から民間運航会社へ委託しています。

4 福島県消防防災ヘリコプター「ふくしま」の諸元

型式	ベル式412EP型(アメリカ製)
登録番号	JA821F
定員	15名
全長	17.1m
最大全備重量	5,398kg(離陸時の最大重量)
有効搭載量	2,318kg
最高巡航速度	243km/h
航続距離	783km
限界高度	6,096m
エンジン	双発ターボシャフトエンジン(最大出力1,800SHP)
主な装備品	<ul style="list-style-type: none">・救助用ホイスト(吊り上げ能力272kg)・消火用ドロップタック(容量約1,400ℓ)・救急医療用ベッド(患者監視モニター等を搭載)

5 福島県消防防災ヘリコプターの運航状況

平成28年1月1日～12月31日 NO.1

運行種別	運航件数	運航時間	割合 (%)		備考	
			運航件数	運航時間		
緊急運航	救急活動	51	46:54	16.9	15.1	
	救助活動	51	59:49	16.9	19.2	
	災害応急対策活動	1	0:56	0.3	0.3	
	火災防ぎょ活動	8	16:59	2.7	5.5	
	広域航空消防防災援活動	22	31:41	7.3	10.2	
通常運航	災害予防対策活動	4	4:11	1.3	1.3	
	自隊訓練のための活動	100	85:41	33.1	27.6	
	各種防災訓練等への参加	40	38:21	13.3	12.3	
	一般行政活動参加	11	14:22	3.6	4.6	
	その他	0	0:00	0.0	0.0	
整備点検	14	12:02	4.6	3.9		
計	302	310:56	100.0	100.0		
緊急運航の内容 (133件)	別紙「平成28年緊急運航出動状況」のとおり。					

平成28年緊急運航出動状況

番号	件数	要請機関・発生場所	活動種別	内 容
1	1	栃木県消防防災航空隊 発生日時 3月3日(木) 16時30分頃 栃木県鹿沼市上永野地内 谷倉山	広域応援 (林野火災) 出動隊員7名	左記場所にて林野火災が延焼拡大、大規模特殊災害における広域航空消防応援協定に基づき要請を受ける。6時14分センターを離陸、鹿沼市運動公園場外に着陸後、ポンプを取り付け、場外直近の貯水池にて自吸水、計15回(7,700ℓ)の散水を実施。鎮圧状態を確認し、13時20分に消火活動を終了、栃木ヘリポートにて給油後センターへ帰投する。 要請時間 3月4日 5時00分 現地活動終了 14時10分 出動時間 6時14分 航空センター帰投 14時37分 現地到着 6時48分 実飛行時間 5時間30分
2	2	いわき市消防本部 発生日時 3月11日(金) 10時20分頃 いわき市内郷野町久世原16番地 いわき市立総合警城共立病院	救急 (転院搬送) 出動隊員5名	くも膜下出血でいわき市立総合警城共立病院に入院中の53才男性、専門高度医療処置が必要となり、仙台市の広南病院へ転院依頼となったもの。夏井川河川防災ステーションにて傷病者を機内収容、医師及び家族1名を搭乗させ、仙台市鉤取野球場へ搬送。救急隊へ傷病者を引き継ぎ、センターへ帰投する。 要請時間 3月11日 10時40分 現地活動終了 12時32分 出動時間 11時14分 航空センター帰投 13時08分 現地到着 11時30分 実飛行時間 1時間33分
3	3	喜多方消防本部 発生日時 3月21日(月) 16時07分頃 北塩原村大字桧原 小野川湖	救急救助 (水難救助) 出動隊員6名	左記場所にて、氷上釣りをしていた67才男性が落水して心肺停止状態になったとの通報を受ける。消防本部救急隊が救助に向かうも、薄氷で搬送困難なため要請となる。17時03分センターを離陸、17時26分現場上空に到着、低空ホバリングにて氷上に隊員2名を投入する。17時39分救助完了、心肺蘇生を継続しながら会津中央病院場外へ向かう。着陸後、傷病者をドクターカーに引き継ぎ、センターへ帰投する。 要請時間 3月21日 16時41分 現地活動終了 17時39分 出動時間 17時03分 航空センター帰投 17時51分 現地到着 17時26分 実飛行時間 1時間03分
4	4	いわき市消防本部 発生日時 3月22日(火) 13時00分頃 いわき市小川町上小川地内 二ツ箭山	救急救助 (山岳救助) 出動隊員6名	左記場所にて、登山中の68才男性が滑落負傷、歩行不能との通報を受ける。消防本部救急隊が救助に向かうも、搬送困難なため要請となる。13時55分センターを離陸、14時08分現場上空に到着、隊員2名ホイスト降下、14時30分救助完了、夏井川河川防災ステーションへ向かう。着陸後、傷病者を救急隊に引き継ぎ、センターへ帰投する。 要請時間 3月22日 13時20分 現地活動終了 14時40分 出動時間 13時55分 航空センター帰投 14時56分 現地到着 14時08分 実飛行時間 0時間57分
5	7	郡山消防本部 発生日時 3月24日(木) 14時30分頃 郡山市田村町田母神字堀ノ内地内 山林	火災 (林野) 出動隊員7名	左記場所にて林野火災が発生、地上隊のみでは対応困難なため要請となる。15時08分センターを離陸、あぶくま球場場外に着陸後、ポンプを取り付け、直近のダムにて自吸水、散水6回(計3,400ℓ)を実施。鎮圧状態を確認、16時16分に消火活動を終了、場外経由後センターへ帰投する。 要請時間 3月24日 14時53分 現地活動終了 16時16分 出動時間 15時18分 航空センター帰投 16時27分 現地到着 15時29分 実飛行時間 1時間04分
6	8	いわき市消防本部 発生日時 3月25日(金) 9時30分頃 いわき市内郷野町久世原16番地 いわき市立総合警城共立病院	救急 (転院搬送) 出動隊員5名	くも膜下出血でいわき市立総合警城共立病院に入院中の73才男性、専門高度医療処置が必要となり、仙台市の広南病院へ転院依頼となったもの。夏井川河川防災ステーションにて傷病者を機内収容、医師及び家族1名を搭乗させ、仙台市鉤取野球場へ搬送。救急隊へ傷病者を引き継ぎ、センターへ帰投する。 要請時間 3月25日 9時30分 現地活動終了 11時16分 出動時間 9時59分 航空センター帰投 11時51分 現地到着 10時14分 実飛行時間 1時間35分
7	9	郡山消防本部 発生日時 3月28日(月) 10時05分頃 郡山市西田町根木原字北山98番地 休耕田	火災 (林野) 出動隊員7名	左記場所にて林野火災が発生、地上隊のみでの対応困難が予想されたため要請となる。10時36分訓練実施中であった深田ダム場外を離陸、現場上空到着前に要請キャンセルの無線を受ける。10時43分現場上空到着、鎮圧状態を確認後センターへ帰投する。 要請時間 3月28日 10時30分 現地活動終了 10時43分 出動時間 10時36分 航空センター帰投 10時53分 現地到着 10時43分 実飛行時間 0時間17分
8	10	白河消防本部 発生日時 3月29日(火) 14時22分頃 西郷村大字鶴生由井ヶ原地内	救急 (現場救急) 出動隊員6名	心筋梗塞疑いの50才男性、白河厚生病院に搬送するも対応困難により収容不可。ドクターヘリ別乗案対応中であったため要請となったもの。15時38分センターを離陸、白河厚生病院場外にて傷病者及び救命士を搭乗させ、星総合病院屋上ヘリポートへ向かう。着陸後、傷病者を医師に引き継ぎ、センターへ帰投する。 要請時間 3月29日 15時01分 現地活動終了 16時08分 出動時間 15時38分 航空センター帰投 16時18分 現地到着 15時47分 実飛行時間 0時間40分
9	11	相馬消防本部 発生日時 3月30日(水) 4時43分頃 新地町杉目字鈴山山地内 山林	火災 (林野) 出動隊員7名	左記場所にて林野火災が発生、地上隊のみでの対応困難が予想されたため要請となる。6時58分センターを離陸、同時刻要請キャンセルの一報を受け、7時03分センターへ帰投する。 要請時間 3月30日 5時05分 現地活動終了 7時01分 出動時間 6時58分 航空センター帰投 7時03分 現地到着 6時59分 実飛行時間 0時間05分
10	12	会津若松消防本部 発生日時 3月30日(水) 9時00分頃 会津若松市山鹿町3番地27 竹田総合病院	救急 (転院搬送) 出動隊員5名	重傷交通外傷で竹田総合病院に入院中の35才女性、専門高度医療処置が必要となり、千葉県の日本医科大学千葉北総病院へ転院搬送となったもの。城南分署場外にて傷病者を機内収容、医師及び看護師を搭乗させ、北総病院場外へ搬送。医師に傷病者を引き継ぎ、つくばヘリポートで燃料給油後センターへ帰投する。 要請時間 3月30日 9時30分 現地活動終了 11時40分 出動時間 9時30分 航空センター帰投 13時07分 現地到着 9時48分 実飛行時間 2時間08分

11	13	伊達消防本部 発生日時 3月30日(水) 12時04分頃 伊達市霊山町山野川字寺下地内 山林	火災 (林野)	出動隊員7名	左記場所にて林野火災が発生、地上隊のみでは対応困難なため要請となる。14時02分センターを離陸、場外に着陸後、中継送水にて消火活動開始。その後、ポンプを取り付け、直近の沼にて自吸水、給油を実施しながら散水17回(計7,500ℓ)を実施。鎮火には至らず、日没の都合上17時16分消火活動を終了、場外経由後センターへ帰投する。なお、要請受信時、本県へは別事案(転院搬送)対応中であったため、宮城県防災航空隊へ応援要請したもの。その後、火災規模の拡大により山形県消防防災航空隊	要請時間 3月30日 12時22分 現地活動終了 17時16分 出動時間 14時02分 航空センター帰投 17時40分 現地到着 14時28分 実飛行時間 2時間50分
12	14	伊達消防本部 発生日時 3月30日(水) 12時04分頃 伊達市霊山町山野川字寺下地内 山林	火災 (林野)	出動隊員10名	上記事案について延焼拡大により再要請となる。なお、火災規模が大きいことから総務省消防庁に対して「大規模特殊災害時における広域航空消防応援」を要請。山形県・宮城県防災ヘリの応援を受け、自衛隊を含めた5機体制で消火に当たる。福島防災は5時30分センターを離陸し、計43回(21,200ℓ)、山形防災は、計16回(12,800ℓ)、宮城防災は、計9回(2,700ℓ)の散水を実施。日没の都合上17時18分に消火活動を終了し、場外経由後センターへ帰投する。	要請時間 3月31日 5時00分 現地活動終了 17時18分 出動時間 5時30分 航空センター帰投 17時41分 現地到着 5時52分 実飛行時間 7時間20分
13	15	伊達市 発生日時 3月30日(水) 12時04分頃 伊達市霊山町山野川字寺下地内 山林	火災 (林野)	出動隊員7名	上記事案について前日までの消火活動で鎮火に至らず、伊達市より出動要請となる。7時20分センターを離陸、場外着陸後、消防関係者3名を搭乗させて上空偵察を実施。地上消防隊が対応困難な箇所へ小規模の白煙を確認、協議の結果9回(4,600ℓ)の散水を実施する。10時17分に消火活動を終了し、場外経由後センターへ帰投する。	要請時間 4月1日 5時08分 現地活動終了 10時18分 出動時間 7時20分 航空センター帰投 10時41分 現地到着 7時43分 実飛行時間 1時間48分
14	16	郡山消防本部 発生日時 4月6日(水) 12時00分頃 郡山市西ノ内2番5の20 太田西ノ内病院	救急 (転院搬送)	出動隊員5名	肝機能不全で太田西ノ内病院に入院中の4才女児、専門高度医療処置が必要となり、東京都の国立成育医療研究センターへ搬送依頼となったもの。河川防災ステーションにて傷病者を機内収容、医師及び家族1名を搭乗させ、病院屋上ヘリポートへ搬送。医師へ傷病者を引き継ぎ、東京ヘリポートで給油後センターへ帰投する。	要請時間 4月6日 13時00分 現地活動終了 14時55分 出動時間 13時33分 航空センター帰投 16時28分 現地到着 13時42分 実飛行時間 2時間18分
15	17	南会津消防本部 発生日時 4月9日(土) 15時30分頃 南会津町大桃地内 伊南川	救助 (水難救助)	出動隊員6名	左記場所にて、溪流釣りをしていた67才男性が行方不明となり、捜索要請となる。4月10日6時27分センターを離陸、7時02分現場上空に到着、捜索を開始する。直後に指揮本部から要救助者発見との無線を受け、捜索開始地点から約2km下流の浅瀬で要救助者を確認する。指揮隊が到着し状況を確認したところ、河川進入は困難との判断によりヘリによる救助を要請される。7時17分隊員1名ホイスト降下、河川沿いの空地へスライド救出し、要救助者を消防隊に引き継ぎ、センターへ帰投する。	要請時間 4月9日 20時35分 現地活動終了 7時20分 出動時間 4月10日 6時27分 航空センター帰投 7時45分 現地到着 7時02分 実飛行時間 1時間18分
16	18	郡山消防本部 発生日時 4月12日(火) 13時19分頃 三春町大字過足字後田地内 山林	火災 (林野)	出動隊員7名	左記場所にて林野火災が発生、地上隊のみでは対応困難なため要請となる。14時09分センターを離陸、三春町灌漑場場外に着陸後、ポンプを取り付け、直近のダムにて自吸水、散水7回(計2,900ℓ)を実施。鎮圧状態を確認、14時53分に消火活動を終了、場外経由後センターへ帰投する。	要請時間 4月12日 13時45分 現地活動終了 14時53分 出動時間 14時09分 航空センター帰投 15時05分 現地到着 14時18分 実飛行時間 0時間50分
17	19	南会津消防本部 発生日時 4月13日(水) 12時12分頃 只見町大字津津字中ノ平地内 山林	火災 (林野)	出動隊員7名	左記場所にて林野火災が発生、地上隊のみでは対応困難なため要請となる。要請受信時、福島空港周辺天候不良により群馬県防災航空隊へ応援を要請する。天候の回復を待ち、本県ヘリ14時20分センターを離陸、只見町下広場場外に着陸後、ポンプを取り付け、直近のダムにて自吸水、散水15回(計7,700ℓ)を実施。鎮圧状態を確認、16時55分に消火活動を終了、場外経由後センターへ帰投する。なお、燃料補給のため隊員2名輸送車にて出動となる。	要請時間 4月13日 12時12分 現地活動終了 16時55分 出動時間 14時20分 航空センター帰投 17時36分 現地到着 14時58分 実飛行時間 2時間45分
18	20	須賀川消防本部 発生日時 4月17日(日) 5時30分頃 古殿町大字松川字新集り5付近 山林	救助 (捜索)	出動隊員6名	左記場所付近に居住する90才男性が行方不明となり、警察及び消防で捜索するも範囲が広いため要請となる。先行で捜索を実施した県警航空隊から情報収集した後、10時39分センターを離陸、10時49分現場上空に到着、捜索を開始する。指揮本部と調整を図りながら山中を捜索するも発見に至らず、11時49分捜索活動を終了し、センターへ帰投する。	要請時間 4月18日 8時30分 現地活動終了 11時49分 出動時間 10時39分 航空センター帰投 11時59分 現地到着 10時49分 実飛行時間 1時間20分
19	21	山形県消防防災航空隊 発生日時 4月13日(水) 16時00分頃 山形県鶴岡市景町4-20 鶴岡市立荘内病院	広域応援 (転院搬送)	出動隊員6名	新生児仮死による低酸素虚血性脳症で鶴岡市立荘内病院に入院中の3ヶ月男児、専門高度医療処置が必要となり、神奈川県川崎市の聖マリアンナ医科大学付属病院へ搬送依頼となったもの。山形県消防防災ヘリ「もがみ」機体整備に伴う運休のため、北海道・東北8道県相互応援協定に基づき出動要請となる。荘内病院にて傷病者を機内収容、医師1名を搭乗させ、途中、福島空港で給油を実施し、川崎市宇奈根場外へ搬送。医師へ傷病者を引き継ぎ、東京ヘリポートで給油後センターへ帰投する。	要請時間 4月22日 19時00分 現地活動終了 13時21分 出動時間 4月26日 8時59分 航空センター帰投 14時51分 現地到着 10時41分 実飛行時間 4時間08分
20	22	いわき市消防本部 発生日時 4月27日(水) 7時00分頃 いわき市内藤崎町久世原16番地 いわき市立総合警域共立病院	救急 (転院搬送)	出動隊員6名	フォロー四徴症(肺動脈弁欠損症)でいわき市立総合警域共立病院に入院中の新生児(男児)、専門高度医療処置が必要となり、東京都世田谷区の国立成育医療研究センターへ転院依頼となったもの。夏井川河川防災ステーションにて傷病者を機内収容、医師1名を搭乗させ、国立成育医療研究センター屋上ヘリポートへ搬送。医師へ傷病者を引き継ぎ、東京ヘリポートで給油後、センターへ帰投する。	要請時間 4月27日 8時20分 現地活動終了 10時50分 出動時間 9時20分 航空センター帰投 12時23分 現地到着 10時40分 実飛行時間 2時間16分

21	23	会津若松消防本部 発生日時 5月3日(火) 10時32分頃 猪苗代町 磐梯山権ヶ峰	救助 (山岳救助)	登山中の20代男性2名が登山道を外れ、急傾斜地で身動きが取れなくなったため救助要請となる。11時34分センターを離陸、同51分、急傾斜地にしがみついた要救助者2名を発見する。隊員1名ホイス降下、要救助者1名を救出し、猪苗代町運動公園場外へ搬送する。再度現場に戻り、もう1名の要救助者を救出、場外にて消防隊に引き継ぎ、センターへ帰投する。	要請時間 5月3日 11時00分 現地活動終了 12時27分 出動時間 11時34分 航空センター帰投 12時45分 現地到着 11時50分 実飛行時間 1時間07分
		喜多方消防本部 発生日時 5月3日(火) 14時05分頃 西会津町奥川大字高陽根 高陽山	救急救助 (山岳救助)	登山中の68歳男性が疲労により歩行困難となったため救助要請となる。14時40分センターを離陸、15時08分現場上空に到着、山頂にて仲間につき添われた要救助者を見発見する。隊員2名ホイス降下、要救助者1名を救出、西会津町きり公園場外へ搬送、待機していた救急隊に引き継ぎ、センターへ帰投する。	要請時間 5月3日 14時07分 現地活動終了 15時24分 出動時間 14時40分 航空センター帰投 15時53分 現地到着 15時06分 実飛行時間 1時間11分
23	26	いわき市消防本部 発生日時 5月7日(土) 12時30分頃 いわき市内郷新町久世原16番地 いわき市立総合磐城共立病院	救急 (転院搬送)	徐脈性不整脈でいわき市立総合磐城共立病院に入院中の76歳女性、専門高度医療処置が必要となり、郡山市の星総合病院へ転院依頼となったもの。夏井川河川防災ステーションにて傷病者を機内収容、医師1名及び付添人1名を搭乗させ、星総合病院屋上ヘリポートへ搬送、医師へ傷病者を引き継ぎ、センターへ帰投する。	要請時間 5月7日 12時30分 現地活動終了 14時14分 出動時間 13時23分 航空センター帰投 14時22分 現地到着 13時38分 実飛行時間 0時間44分
		福島市消防本部 発生日時 5月9日(月) 12時30分頃 福島市光が丘1番地 福島県立医科大学付属病院	救急 (転院搬送)	重症交通外傷で福島県立医科大学付属病院に入院中の16歳男性、専門高度医療処置が必要となり、埼玉県川越市の埼玉医科大学総合医療センターへ転院依頼となったもの。福島医大ヘリポートで傷病者を機内収容、医師1名及び付添人1名を搭乗させ、埼玉医大総合医療センターヘリポートへ搬送。医師へ傷病者を引き継ぎ、本田ヘリポートで給油後、福島医大経由でセンターへ帰投する。	要請時間 5月13日 15時18分 現地活動終了 16時55分 出動時間 15時49分 航空センター帰投 17時26分 現地到着 16時17分 実飛行時間 1時間36分
25	28	南会津消防本部 発生日時 5月13日(金) 15時00分頃 檜枝岐村燧ヶ岳1番地 会津駒ヶ岳	救助 (山岳救助)	登山中の67才女性が道に迷い、下山できなくなったため捜索要請となる。15時49分センターを離陸、16時17分現場上空に到着、捜索を開始する。16時36分に要救助者を見発見。隊員2名ホイス降下し、要救助者を救出する。外傷等なく、檜枝岐スキー場場外にて消防隊に引き継ぎ、センターへ帰投する。	要請時間 5月13日 15時18分 現地活動終了 16時55分 出動時間 15時49分 航空センター帰投 17時26分 現地到着 16時17分 実飛行時間 1時間36分
		南会津消防本部 発生日時 5月13日(金) 17時56分頃 南会津町田島字後山内 愛宕山	救助 (捜索)	81才男性が行方不明となり、警察及び消防で捜索するも範囲が広いため、発生翌日に要請となる。9時00分センターを離陸、同19分現場上空に到着し、広範囲を捜索するも発見に至らず、10時13分捜索活動を終了し、センターへ帰投する。	要請時間 5月14日 8時00分 現地活動終了 10時13分 出動時間 9時00分 航空センター帰投 10時34分 現地到着 9時19分 実飛行時間 1時間34分
27	30	安達消防本部 発生日時 5月14日(土) 11時40分頃 二本松市永田字長坂地内 安達太良山 山頂	救急救助 (山岳救助)	登山中の55歳男性が、転倒により左下腿部を骨折したため救助要請となる。12時13分センターを離陸、12時29分現場上空に到着、山頂にて要救助者を見発見する。隊員2名ホイス降下、要救助者1名を救出、本宮市河川防災場外へ搬送、待機していた救急隊に引き継ぎ、センターへ帰投する。	要請時間 5月14日 11時47分 現地活動終了 12時49分 出動時間 12時13分 航空センター帰投 13時00分 現地到着 12時29分 実飛行時間 0時間42分
		南会津消防本部 発生日時 5月16日(月) 11時40分頃 檜枝岐村燧ヶ岳1番地 燧ヶ岳 熊沢田代付近	救急救助 (山岳救助)	登山中の62歳男性が転倒により左下腿部を負傷したため救助要請となる。12時22分センターを離陸、13時06分現場上空に到着、木道上にて登山者につき添われた要救助者を見発見する。隊員2名ホイス降下、要救助者1名を救出、南会津病院場外へ搬送、待機していた救急隊に引き継ぎ、センターへ帰投する。	要請時間 5月16日 11時55分 現地活動終了 13時39分 出動時間 12時22分 航空センター帰投 14時09分 現地到着 13時06分 実飛行時間 1時間44分
29	34	茨城県防災航空隊 発生日時 5月20日(金) 10時02分頃 茨城県常陸太田市町屋町地内 高鈴山	広域応援 (救助・救急)	登山中の34歳男性が全身の獲えを訴え歩行困難となったもの。茨城県防災ヘリ耐空検査に伴う運休のため応援協定に基づき要請となる。11時01分センターを離陸、同21分現場上空に到着、消防隊がピックアップポイントまで搬送中との無線を受け、隊員2名ホイス降下、消防隊とともに要救助者を山頂まで搬送し救出、白羽スポーツ広場場外にて待機していた救急隊に引き継ぎ、センターへ帰投する。	要請時間 5月20日 10時20分 現地活動終了 11時54分 出動時間 11時01分 航空センター帰投 12時17分 現地到着 11時21分 実飛行時間 1時間16分
		会津若松消防本部 発生日時 5月22日(日) 12時50分頃 猪苗代町 磐梯山権ヶ峰	救急救助 (山岳救助)	登山中の20代と60代男性2名が登山道を外れ、急傾斜地で身動きが取れなくなったため救助要請となる。13時33分センターを離陸、同51分、急傾斜地にしがみついた要救助者2名を見発見する。隊員1名ホイス降下、要救助者2名を連続救出し、猪苗代町水防センター場外へ搬送、場外にて救急隊に引き継ぎ、センターへ帰投する。	要請時間 5月22日 13時15分 現地活動終了 14時09分 出動時間 13時33分 航空センター帰投 14時24分 現地到着 13時51分 実飛行時間 0時間48分

31	38	会津若松消防本部 発生日時 5月28日(土)	救急救助 (山岳救助)	登山中の74歳男性が登山道で左足を負傷し、自力下山困難となったため要請となる。14時07分センターを離陸、同26分、別登山者に付き添われた要救助者を発見する。隊員2名ホイスト降下、要救助者1名を救出、会津中央病院場外へ搬送、場外にてドクターカーに引き継ぎ、センターへ帰投する。	要請時間 5月28日 13時42分 現地活動終了	14時46分
	39	北塩原村検原 磐梯山中ノ湯 13時25分頃	出動隊員6名	要請時間 5月28日 13時42分 現地活動終了	14時46分	
32	40	茨城県防災航空隊 発生日時 5月29日(日)	広域応援 (救助・救急)	登山中の43歳男性が転倒により全身を打撲、自力下山困難となったもの。茨城県防災ヘリ耐空検査に伴う運休のため応援協定に基づき要請となる。10時09分センターを離陸、同30分、消防隊に付き添われた要救助者を発見する。隊員2名ホイスト降下、要救助者1名を救出、大子広域公園場外へ搬送、場外にて救急隊に引き継ぎ、センターへ帰投する。	要請時間 5月29日 9時37分 現地活動終了	10時51分
	41	茨城県常陸太田市 男体山 8時30分頃	出動隊員6名	要請時間 5月29日 9時37分 現地活動終了	10時51分	
33	42	安達消防本部 発生日時 5月29日(日)	救急救助 (山岳救助)	登山中の29歳女性が熱中症の症状を呈し、歩行困難となったため要請となる。12時09分センターを離陸、12時23分現場上空に到着、山頂付近で別登山者に付き添われた要救助者を発見する。隊員2名ホイスト降下、要救助者1名を救出、本宮市河川防災場外へ搬送、待機していた救急隊に引き継ぎ、センターへ帰投する。	要請時間 5月29日 11時38分 現地活動終了	12時47分
	43	二本松市永田字長坂地内 安達太良山 山頂 11時37分頃	出動隊員6名	要請時間 5月29日 11時38分 現地活動終了	12時47分	
34	44	会津若松消防本部 発生日時 6月1日(水)	救急救助 (山岳救助)	登山中の14歳男性が登山道で左足を負傷し、自力下山困難となったため要請となる。15時35分センターを離陸、同58分、消防隊に付き添われた要救助者を発見する。隊員1名ホイスト降下、要救助者1名を救出、会津中央病院場外へ搬送、場外にてドクターカーに引き継ぎ、センターへ帰投する。	要請時間 6月1日 14時50分 現地活動終了	16時16分
	45	北塩原村検原 磐梯山中ノ湯 14時38分頃	出動隊員6名	要請時間 6月1日 14時50分 現地活動終了	16時16分	
35	46	山形県消防防災航空隊 発生日時 6月4日(土)	広域応援 (救助・救急)	登山中の45歳女性がリフト乗車の際に足を踏み外して約3m下に転落、歩行不能となったもの。山形県消防防災ヘリ別事案対応中のため、応援協定に基づき要請となる。16時42分センターを離陸、17時03分現場上空に到着、スキー場ゲレンデで消防隊に付き添われた要救助者を発見する。隊員2名ホイスト降下、要救助者1名を救出、米沢ヘリポートへ搬送、待機していた救急隊に引き継ぎ、センターへ帰投する。	要請時間 6月4日 16時00分 現地活動終了	17時32分
	47	山形県米沢市大字幸山地区内 天元台スキー場 15時43分頃	出動隊員6名	要請時間 6月4日 16時00分 現地活動終了	17時32分	
36	48	南会津消防本部 発生日時 6月7日(火)	救急 (現場救急)	山小屋滞在中の68歳男性が右側腹部痛を発症、安静にて一晩様子をみるも改善せず救急要請となる。8時59分センターを離陸、9時43分見晴場外に着陸し、要救助者及び付き添いの友人を機内収容、南会津病院場外へ搬送、待機していた救急隊に引き継ぎ、センターへ帰投する。	要請時間 6月8日 7時15分 現地活動終了	9時48分
	49	南会津消防本部 発生日時 6月12日(日)	救助 (山岳救助)	登山中の60代女性が転倒により左足首を負傷、歩行不能となったため要請となる。17時35分センターを離陸、18時07分現場上空に到着するも厚い曇りによる視程不良のため活動を断念。地上救助隊と無線交信した後、センターへ帰投する。	要請時間 6月12日 17時15分 現地活動終了	18時07分
38	50	南会津消防本部 発生日時 6月14日(火)	救急 (転院搬送)	山中で作業中の47歳男性、作業車両の操作を誤り、左下肢に重傷外傷を負ったもの。救急隊とともに現場に到着した南会津病院医師により高度医療処置が必要と判断され、南会津病院から会津中央病院へ転院依頼となったもの。南会津病院場外で傷病者を機内収容、医師1名を搭乗させ、会津中央病院場外へ搬送、ドクターカーへ傷病者を引き継ぎ、センターへ帰投する。	要請時間 6月14日 16時55分 現地活動終了	18時32分
	51	南会津消防本部 発生日時 7月9日(土)	救急救助 (山岳救助)	登山をしていた78歳男性と69歳男性、ともに疲労による歩行障害を訴え救助要請となる。6時17分センターを離陸、7時00分現場上空に到着、関係者に付き添われた要救助者を確認する。隊員2名ホイスト降下、要救助者2名を救出、南会津病院場外へ搬送、待機していた救急隊に引き継ぎ、場外にて燃料給油後、センターへ帰投する。	要請時間 7月9日 22時30分 現地活動終了	8時13分
40	52	南会津消防本部 発生日時 7月15日(金)	救急 (転院搬送)	自宅2階から転落した15歳男性、高度医療機関への搬送時間短縮を目的に転院依頼となったもの。南会津病院場外で傷病者を機内収容、医師及び家族を搭乗させ、会津中央病院場外へ搬送、ドクターカーへ傷病者を引き継ぎ、センターへ帰投する。	要請時間 7月15日 17時00分 現地活動終了	18時23分
	53	南会津消防本部 発生日時 7月15日(金)	救急 (転院搬送)	自宅2階から転落した15歳男性、高度医療機関への搬送時間短縮を目的に転院依頼となったもの。南会津病院場外で傷病者を機内収容、医師及び家族を搭乗させ、会津中央病院場外へ搬送、ドクターカーへ傷病者を引き継ぎ、センターへ帰投する。	要請時間 7月15日 17時00分 現地活動終了	18時23分

41	54	南会津消防本部 発生日時 7月17日(日) 13時00分頃 檜枝岐村燧ヶ岳1番地 見晴	救急 (医師搬送) (現場救急) 出動隊員5名	登山中の64歳女性が転倒により右手首を骨折、発汗による血圧低下も訴え要請となる。消防本部の判断で南会津病院からの医師搬送の要請を受ける。13時36分センターを離陸、14時02分南会津病院場外に着陸し、待機していた医師を搭乗させる。14時22分見晴場外に着陸し、要救助者を機内収容、機内で処置を実施しながら会津中央病院場外へ搬送、待機していたドクターカーに引き継ぎ、センターへ帰投する。 要請時間 7月17日 13時00分 現地活動終了 15時00分 出動時間 13時36分 航空センター帰投 15時19分 現地到着 14時22分 実飛行時間 1時間32分
	55			
42	56	南会津消防本部 発生日時 7月17日(日) 14時10分頃 檜枝岐村燧ヶ岳1番地 沼山峠	救急救助 (山岳救助) 出動隊員6名	登山中の72歳男性が胸痛発作を訴え救助要請となる。15時52分センターを離陸、16時35分現場上空に到着、救急隊に付き添われた要救助者を発見する。隊員2名ホイスト降下、要救助者1名を救出、会津中央病院場外へ搬送、待機していたドクターカーに引き継ぎ、センターへ帰投する。 要請時間 7月17日 15時00分 現地活動終了 17時18分 出動時間 15時52分 航空センター帰投 17時36分 現地到着 16時35分 実飛行時間 1時間40分
	57			
43	58	喜多方消防本部 発生日時 7月18日(月) 7時47分頃 喜多方市山都町一ノ木地内 飯豊山 三國小屋	救急救助 (山岳救助) 出動隊員6名	登山中の68歳女性が転倒により頭部を受傷したため要請となる。8時44分センターを離陸、9時18分現場上空に到着、遊離小屋に待機中の要救助者を確認する。隊員2名ホイスト降下、要救助者1名を救出、会津中央病院場外へ搬送、待機していたドクターカーに引き継ぎ、センターへ帰投する。 要請時間 7月18日 8時10分 現地活動終了 9時41分 出動時間 8時44分 航空センター帰投 9時59分 現地到着 9時18分 実飛行時間 1時間12分
	59			
44	60	南会津消防本部 発生日時 7月18日(月) 10時00分頃 檜枝岐村燧ヶ岳1番地 燧ヶ岳 西田代	救急救助 (山岳救助) 出動隊員6名	登山中の66歳男性が転倒により右下腿骨を骨折したため要請となる。10時55分センターを離陸、11時30分現場上空に到着し捜索を開始、11時32分要救助者を発見する。隊員2名ホイスト降下、要救助者1名を救出、南会津病院場外へ搬送、待機していた救急隊に引き継ぎ、センターへ帰投する。 要請時間 7月18日 10時20分 現地活動終了 12時09分 出動時間 10時55分 航空センター帰投 12時27分 現地到着 11時30分 実飛行時間 1時間25分
	61			
45	62	安達消防本部 発生日時 7月20日(水) 15時04分頃 二本松市永田字長坂地内 安達太良山 山頂	救急救助 (山岳救助) 出動隊員6名	登山中の74歳女性が転倒により左下腿骨を負傷、歩行困難となったため要請となる。15時34分センターを離陸、15時49分現場上空に到着、山頂付近で同行者に付き添われた要救助者を発見する。隊員2名ホイスト降下、要救助者1名を救出、本宮市河川防災場外へ搬送、待機していた救急隊に引き継ぎ、センターへ帰投する。 要請時間 7月20日 15時05分 現地活動終了 16時10分 出動時間 15時34分 航空センター帰投 16時21分 現地到着 15時49分 実飛行時間 0時間44分
	63			
46	64	南会津消防本部 発生日時 7月22日(金) 12時30分頃 檜枝岐村燧ヶ岳1番地 燧ヶ岳 長蔵小屋	救急 (現場救急) 出動隊員5名	山小屋宿泊中の10歳女性、嘔吐の症状が継続し、自力下山困難なため要請となる。13時04分センターを離陸、13時39分尾瀬沼ビジターセンターに着陸し、待機していた要救助者と随行の教諭を機内収容、機内で観察を継続しながら会津中央病院場外へ搬送、待機していたドクターカーに引き継ぎ、センターへ帰投する。 要請時間 7月22日 12時40分 現地活動終了 14時14分 出動時間 13時04分 航空センター帰投 14時35分 現地到着 13時39分 実飛行時間 1時間20分
	65			
47	65	いわき市消防本部 発生日時 7月23日(土) 9時20分頃 いわき市内御影町久世原16番地 いわき市立総合磐城共立病院	救急 (転院搬送) 出動隊員6名	減圧障害(潜水病)でいわき市立総合磐城共立病院に入院中の61歳男性、専門高度医療処置が必要となり、千葉県鴨川市の亀田総合病院へ転院依頼となったもの。夏井河川防災ステーションにて傷病者を機内収容、医師1名を搭乗させ、飛行高度に伴う容体変化に留意しながら、つくばヘリポートでの給油を経て、亀田総合病院場外へ搬送、待機していた医師へ傷病者を引き継ぎ、つくばヘリポートで給油した後、センターへ帰投する。 要請時間 7月23日 9時20分 現地活動終了 11時37分 出動時間 9時40分 航空センター帰投 13時24分 現地到着 9時56分 実飛行時間 2時間41分
	66			
48	66	南会津消防本部 発生日時 7月23日(土) 13時10分頃 南会津町湯ノ花地内 田代山	救急救助 (山岳救助) 出動隊員6名	登山中の68歳女性が持続性の胸痛発作を訴えたため要請となる。14時19分センターを離陸、14時46分、現場上空に到着、関係者に付き添われた要救助者を発見する。隊員2名ホイスト降下、要救助者1名を救出、機内にて観察を継続しながら会津中央病院場外へ搬送、待機していたドクターカーに引き継ぎ、センターへ帰投する。 要請時間 7月23日 13時30分 現地活動終了 15時29分 出動時間 14時19分 航空センター帰投 15時47分 現地到着 14時46分 実飛行時間 1時間21分
	67			
49	68	南会津消防本部 発生日時 7月23日(土) 14時50分頃 檜枝岐村燧ヶ岳1番地 燧ヶ岳 長英新道	救急救助 (山岳救助) 出動隊員6名	登山中の65歳男性が転倒により左下腿骨を骨折したため要請となる。16時44分センターを離陸、17時15分現場上空に到着し捜索を開始、17時28分要救助者を発見する。隊員1名ホイスト降下、要救助者1名を救出、会津中央病院場外へ搬送、待機していたドクターカーに引き継ぎ、センターへ帰投する。 要請時間 7月23日 16時30分 現地活動終了 18時03分 出動時間 16時44分 航空センター帰投 18時21分 現地到着 17時15分 実飛行時間 1時間36分
	69			
50	70	会津若松消防本部 発生日時 7月24日(日) 12時20分頃 猪苗代町 磐梯山燧ヶ峰	救助 (捜索) 出動隊員6名	登山者が、急傾斜地を滑落する男性の姿を目撃し、下山後に消防へ通報したことから捜索要請となる。15時10分センターを離陸、15時27分現場上空に到着し捜索を開始する。捜索開始から18分後に地上消防隊が自力下山中の要救助者と接触したとの無線連絡を受ける。捜索対象者であると確認が取れたため活動を終了し、センターへ帰投する。 要請時間 7月24日 14時45分 現地活動終了 15時45分 出動時間 15時10分 航空センター帰投 16時01分 現地到着 15時27分 実飛行時間 0時間51分

51	71	南会津消防本部 発生日時 7月28日(木) 7時00分頃 檜枝岐村燧ヶ岳1番地 会津駒ヶ岳	救急救助 (山岳救助)	登山中の69歳男性が急傾斜地を約50m滑落したため要請となる。10時09分センターを離陸、檜枝岐村民グラウンド場外に隊員1名を降機させ、10時48分現場上空に到着、捜索を開始するも視程不良のため一時中断、場外にて待機する。天候の回復を待ち11時40分再離陸、11時44分要救助者を発見する。隊員2名ホイスト降下、要救助者1名及び救助に向かった山小屋管理人を救出、場外にて待機していた医師と看護師を搭乗させ会津中央病院場外へ搬送、待機していたドクターカーに引き継ぎ、檜枝岐村民グラウンド場外を經由し、燃料給油及び待機していた隊員を搭乗させた後センターへ帰投する。	要請時間 7月28日 7時18分 現地活動終了 13時52分 出動時間 10時09分 航空センター帰投 14時48分 現地到着 10時48分 実飛行時間 2時間40分
	72		出動隊員7名		
52	73	いわき市消防本部 発生日時 7月28日(木) 14時28分頃 いわき市内藤崎町久世原16番地 いわき市立総合警域共立病院	救急 (転院搬送)	大動脈転位(先天性心疾患)でいわき市立総合警域共立病院に入院中の新生児(男児)、専門高度医療処置が必要となり、東京都府中市の榊原記念病院へ転院依頼となったもの。夏井川河川防災ステーションにて傷病者を機内収容、医師1名を搭乗させ、調布飛行場へ搬送。待機していたドクターカーに引き継ぎ、給油後センターへ帰投する。	要請時間 7月28日 22時00分 現地活動終了 11時41分 出動時間 7月29日 9時45分 航空センター帰投 12時35分 現地到着 10時00分 実飛行時間 2時間09分
	74		出動隊員6名		
53	74	南会津消防本部 発生日時 7月29日(金) 14時00分頃 檜枝岐村燧ヶ岳1番地 見晴	救急 (現場救助)	登山中の69歳女性が転倒により右足首を骨折したため要請となる。9時13分センターを離陸、9時48分見晴場外に着陸し、要救助者を機内収容、機内にて観察を継続しながら南会津病院場外へ搬送、待機していた救急隊に引き継ぎ、センターへ帰投する。	要請時間 7月30日 8時00分 現地活動終了 10時13分 出動時間 9時13分 航空センター帰投 10時32分 現地到着 9時48分 実飛行時間 1時間11分
	75		出動隊員6名		
54	75	南会津消防本部 発生日時 7月31日(日) 16時30分頃 南会津町永田字風下地内 南会津病院	救急 (転院搬送)	気管支拡張症及び肺炎で救急搬送された68歳男性、南会津病院で応急処置を受けた後、高度医療機関への搬送時間短縮を目的に転院依頼となったもの。南会津病院場外で傷病者を機内収容、医師1名を搭乗させ、会津中央病院場外へ搬送、待機していたドクターカーへ傷病者を引き継ぎ、センターへ帰投する。	要請時間 7月30日 17時50分 現地活動終了 18時48分 出動時間 18時07分 航空センター帰投 19時09分 現地到着 18時25分 実飛行時間 0時間53分
	76		出動隊員6名		
55	76	喜多方消防本部 発生日時 8月4日(木) 5時05分頃 喜多方市山都町一ノ木地内 飯豊山 切合小屋	救急救助 (山岳救助)	切合小屋宿泊中の40歳男性、嘔吐、腹痛の症状により歩行困難となったため要請となる。7時56分センターを離陸、8時26分切合小屋近くのガレ場にエンジン出力を保った状態で着陸待機する。隊員3名降機し、切合小屋内の要救助者をバスケットストレッチャーにて機内収容、同行者1名を搭乗させ、会津中央病院場外へ搬送、待機していたドクターカーに引き継ぎ、センターへ帰投する。	要請時間 8月4日 5時11分 現地活動終了 8時50分 出動時間 7時56分 航空センター帰投 9時07分 現地到着 8時26分 実飛行時間 1時間01分
	77		出動隊員6名		
56	78	南会津消防本部 発生日時 8月4日(木) 12時00分頃 檜枝岐村燧ヶ岳1番地 燧ヶ岳 段小屋坂	救急救助 (山岳救助)	登山中の76歳女性が転倒により前額部を負傷、出血が治まらないため要請となる。13時00分センターを離陸、13時32分現場上空に到着し捜索を開始、13時34分要救助者を発見する。隊員2名ホイスト降下、要救助者1名を救出、会津中央病院場外へ搬送、待機していたドクターカーに引き継ぎ、センターへ帰投する。	要請時間 8月4日 12時30分 現地活動終了 14時19分 出動時間 13時00分 航空センター帰投 14時35分 現地到着 13時32分 実飛行時間 1時間33分
	79		出動隊員6名		
57	80	南会津消防本部 発生日時 8月9日(火) 11時00分頃 南会津町静川字古松山乙地内	救急救助 (山岳救助)	キノコ採り中の77歳男性が滑落により腰背部を負傷、歩行困難となったため要請となる。13時01分センターを離陸、13時26分現場上空に到着、消防隊に付き添われた要救助者を発見する。隊員2名ホイスト降下、要救助者1名を救出、会津中央病院場外へ搬送、待機していたドクターカーに引き継ぎ、センターへ帰投する。	要請時間 8月9日 12時30分 現地活動終了 14時00分 出動時間 13時01分 航空センター帰投 14時17分 現地到着 13時26分 実飛行時間 1時間12分
	81		出動隊員6名		
58	82	南会津消防本部 発生日時 8月12日(金) 16時50分頃 檜枝岐村燧ヶ岳1番地 燧ヶ岳 見晴新道	救急救助 (山岳救助)	登山中の65歳男性が体調不良により歩行困難となったため要請となる。17時30分センターを離陸、18時00分現場上空に到着し捜索を開始、18時05分要救助者を発見する。隊員1名ホイスト降下、要救助者1名を救出、南会津病院場外へ搬送、待機していた救急隊に引き継ぎ、センターへ帰投する。	要請時間 8月12日 17時20分 現地活動終了 18時31分 出動時間 17時30分 航空センター帰投 18時51分 現地到着 18時00分 実飛行時間 1時間18分
	83		出動隊員5名		
59	84	いわき市消防本部 発生日時 8月13日(土) 8時43分頃 いわき市佐藤町大島付近 海岸	救助 (捜索)	遊泳中の17歳男性が波にさらわれ姿が見えなくなったため要請となる。9時28分センターを離陸、9時42分現場上空に到着し捜索を開始する。海上保安庁ヘリ及び県警ヘリと連携を図りながら2度の燃料補給(センターへの一旦帰投)を行い捜索するも発見に至らず、17時37分センターへ帰投する。	要請時間 8月13日 8時58分 現地活動終了 17時21分 出動時間 9時28分 航空センター帰投 17時37分 現地到着 9時42分 実飛行時間 4時間03分
	85		出動隊員6名		
60	85	いわき市消防本部 発生日時 8月13日(土) 8時43分頃 いわき市佐藤町大島付近 海岸	救助 (捜索)	前日に引き続き捜索案の再要請。11時29分センターを離陸、11時44分現場上空に到着し捜索を開始する。海上保安庁ヘリ及び県警ヘリと連携を図りながら1度の燃料補給(センターへの一旦帰投)を行い捜索するも発見に至らず、16時47分センターへ帰投する。	要請時間 8月14日 8時05分 現地活動終了 16時32分 出動時間 11時29分 航空センター帰投 16時47分 現地到着 11時44分 実飛行時間 3時間09分
	85		出動隊員6名		

61	86	いわき市消防本部 発生日時 8月16日(火) 13時34分頃 いわき市勿来町九面坂下地内 勿来海水浴場	救助 (捜索)	海水浴場中に流された遊泳者を助けに向かった47歳男性が波にさらわれ姿が見えなくなったため要請となる。14時20分センターを離陸、14時36分現場上空に到着し捜索を開始するも発見に至らず、15時39分センターへ帰投する。	要請時間 8月16日 13時54分 現地活動終了 15時23分 出動時間 14時20分 航空センター帰投 15時39分 現地到着 14時36分 実飛行時間 1時間19分
62	87	いわき市消防本部 発生日時 8月16日(火) 13時34分頃 いわき市勿来町九面坂下地内 勿来海水浴場	救助 (捜索)	前日に引き続き捜索事案の再要請。海上保安庁ヘリ及び県警ヘリと飛行順序や捜索範囲の調整を行い11時59分センターを離陸、12時14分現場上空に到着し捜索を開始する。1度の燃料補給(センターへの一旦帰投)を行い捜索するも発見に至らず、16時32分センターへ帰投する。	要請時間 8月16日 18時21分 現地活動終了 16時16分 出動時間 8月17日 11時59分 航空センター帰投 16時32分 現地到着 12時14分 実飛行時間 3時間08分
63	88	いわき市消防本部 発生日時 8月16日(火) 13時34分頃 いわき市勿来町九面坂下地内 勿来海水浴場	救助 (捜索)	前々日に引き続き捜索事案の再要請。10時43分センターを離陸、10時58分現場上空に到着し捜索を開始する。広範囲を捜索するも発見に至らず、12時16分センターへ帰投する。	要請時間 8月19日 10時05分 現地活動終了 12時00分 出動時間 10時43分 航空センター帰投 12時16分 現地到着 10時58分 実飛行時間 1時間33分
64	89	相馬消防本部 発生日時 8月21日(日) 12時30分頃 南相馬市原町区北泉字地藏堂 北泉海水浴場	救助 (捜索)	遊泳中の18歳男性が波にさらわれ姿が見えなくなったため要請となる。13時18分センターを離陸、13時38分現場上空に到着、海上保安庁ヘリとともに捜索を開始する。1度の燃料補給(センターへの一旦帰投)を行い捜索するも発見に至らず、18時10分センターへ帰投する。	要請時間 8月21日 12時47分 現地活動終了 17時46分 出動時間 13時18分 航空センター帰投 18時10分 現地到着 13時38分 実飛行時間 3時間21分
65	90	相馬消防本部 発生日時 8月21日(日) 12時30分頃 南相馬市原町区北泉字地藏堂 北泉海水浴場	救助 (捜索)	前々日に引き続き捜索事案の再要請。海上保安庁ヘリ及び県警ヘリと飛行順序や捜索範囲の調整を行い8時58分センターを離陸、9時19分現場上空に到着し捜索を開始するも発見に至らず、10時38分センターへ帰投する。	要請時間 8月23日 7時50分 現地活動終了 10時16分 出動時間 8時58分 航空センター帰投 10時38分 現地到着 9時19分 実飛行時間 1時間40分
66	91	福島県災害対策課 発生日時 8月23日(火) 16時00分頃 浪江町川添地区	災害応急 (状況調査)	左記発生場所において竜巻被害と思われる家屋損壊が確認されたため、県災害対策課より状況確認の要請となる。16時43分センターを離陸、楢葉町陸上競技場にて消防職員2名と浪江町職員1名を搭乗させた後、現場上空から被害状況調査を実施、楢葉町陸上競技場にて関係者を降機させ、17時48分センターへ帰投する。	要請時間 8月24日 15時27分 現地活動終了 17時31分 出動時間 16時43分 航空センター帰投 17時48分 現地到着 17時00分 実飛行時間 0時間56分
67	92 93	総務省消防庁 発生日時 8月29日(月) 18時55分頃 岩手県久慈市大川町目地内	広域応援 (救助・救急)	台風10号による河川氾濫で孤立者が多数発生したため、総務省消防庁より大規模特殊災害時等における広域航空消防応援出動要請を受けたもの。6時40分センターを離陸、花巻空港にて隊員、整備士降機、岩手防災航空隊より救助の任務付与を受け、9時17分花巻空港を離陸、久慈市大川町目にて孤立者2名をホイスト救助、久慈消防基地に搬送、救急隊へ引き継ぎ、10時50分花巻空港へ帰投する。	要請時間 8月31日 5時30分 現地活動終了 10時17分 出動時間 6時44分 花巻空港帰投 10時50分 現地到着 9時44分 実飛行時間 2時間37分
68	94 95	総務省消防庁 発生日時 8月29日(月) 18時55分頃 岩手県下閉伊郡岩泉町内	広域応援 (救助・救急)	台風10号による河川氾濫で孤立者が多数発生したため、総務省消防庁より緊急消防援助隊出動要請を受けたもの。15時00分に救助の任務付与を受け、15時52分花巻空港を離陸、岩泉町内2箇所に急な通院を要する高齢者を1名ずつホイスト救助、岩手県消防学校に搬送、待機していたDMATに傷病者を引き継ぎ、17時38分花巻空港へ帰投する。日没都合により花巻空港駐機。 *8月31日11時10分、大規模特殊災害時等広域応援から緊急消防援助隊出動要請に切り替わる。	要請時間(任務付与) 8月31日 15時00分 現地活動終了 17時29分 出動時間 15時52分 花巻空港帰投 17時38分 現地到着 16時15分 実飛行時間 1時間40分
69	96 97	総務省消防庁 発生日時 8月29日(月) 18時55分頃 岩手県下閉伊郡岩泉町内	広域応援 (救助・救急)	台風10号による河川氾濫で孤立者が多数発生したため、総務省消防庁より緊急消防援助隊出動要請を受けたもの。9時10分に救助の任務付与を受け、9時50分花巻空港を離陸、岩泉町内の孤立集落に隊員を降下させ、対象者の捜索を実施する。3箇所目の大川地区にて孤立高齢者1名をホイスト救助、岩手県消防学校に搬送、待機していたDMATに傷病者を引き継ぎ、11時24分花巻空港へ帰投する。	要請時間(任務付与) 9月1日 9時10分 現地活動終了 11時15分 出動時間 9時50分 花巻空港帰投 11時24分 現地到着 10時14分 実飛行時間 1時間22分
70	98	総務省消防庁 発生日時 8月29日(月) 18時55分頃 岩手県下閉伊郡岩泉町内	広域応援 (救急)	台風10号による河川氾濫で孤立者が多数発生したため、総務省消防庁より緊急消防援助隊出動要請を受けたもの。14時45分に救急の任務付与を受け、15時34分花巻空港を離陸、岩泉高校場外に着陸し、通院及び入院を要する避難者4名を機内収容、岩手県消防学校に搬送、待機していた救急隊に傷病者を引き継ぎ、17時07分花巻空港へ帰投する。日没都合により花巻空港駐機。	要請時間(任務付与) 9月1日 14時45分 現地活動終了 16時56分 出動時間 15時34分 花巻空港帰投 17時07分 現地到着 16時12分 実飛行時間 1時間15分

71	99	総務省消防庁 発生日時 8月29日(月) 18時55分頃	広域応援 (人員搬送)	台風10号による河川氾濫で孤立者が多数発生したため、総務消防庁より緊急消防援助隊出動要請を受けたもの。6時00分に人員輸送の任務付与を受け、6時37分花巻空港を離陸、岩泉中学校場外に着陸、同場外から孤立集落である門地区門小学校まで緊急消防援助隊宮城県大隊40名を7回に分けて輸送、8時53分花巻空港へ帰投する。	要請時間(任務付与) 9月2日 6時00分 現地活動終了 8時31分 出動時間 6時37分 花巻空港帰投 8時53分 現地到着 7時03分 実飛行時間 1時間58分
		岩手県下閉伊郡岩泉町内			
72	100	総務省消防庁 発生日時 8月29日(月) 18時55分頃	広域応援 (救助・救急)	台風10号による河川氾濫で孤立者が多数発生したため、総務消防庁より緊急消防援助隊出動要請を受けたもの。10時00分に救助の任務付与を受け、10時37分花巻空港を離陸、岩泉町茂井地区の河川敷(軟弱地)にエンジン出力を保った状態で着陸、隊員2名降機し、対象者の捜索を実施する。近隣住民の協力を得て、対象者3名を背負いにて機内収容、岩泉中学校に搬送、待機していた救急隊に引き継ぎ、12時03分花巻空港へ帰投する。	要請時間(任務付与) 9月2日 10時00分 現地活動終了 11時37分 出動時間 10時37分 花巻空港帰投 12時03分 現地到着 11時08分 実飛行時間 1時間26分
		岩手県下閉伊郡岩泉町内			
73	102	総務省消防庁 発生日時 8月29日(月) 18時55分頃	広域応援 (救助・救急)	台風10号による河川氾濫で孤立者が多数発生したため、総務消防庁より緊急消防援助隊出動要請を受けたもの。15時30分に救助の任務付与を受け、15時47分花巻空港を離陸、岩泉町内の孤立集落に隊員を降下させ、対象者の捜索を実施する。嵐入地区にて救助を求め高年齢者2名を発見しホイスト救助、岩泉中学校に搬送、待機していたDMATに傷病者を引き継ぎ、17時20分花巻空港へ帰投する。日没都合により花巻空港駐機。	要請時間(任務付与) 9月2日 15時30分 現地活動終了 16時55分 出動時間 15時47分 花巻空港帰投 17時20分 現地到着 16時15分 実飛行時間 1時間28分
		岩手県下閉伊郡岩泉町内			
74	104	総務省消防庁 発生日時 8月29日(月) 18時55分頃	広域応援 (輸送)	台風10号による河川氾濫で孤立者が多数発生したため、総務消防庁より緊急消防援助隊出動要請を受けたもの。9時40分に物資輸送の任務付与を受け、10時49分花巻空港を離陸、盛岡市御所湖ダム場外に着陸し、飲料水や食料計138kgを積載、岩泉町内3地区に着陸及びホイストにて物資を届け、12時40分花巻空港へ帰投、活動調整のため待機する。災害対策本部より一旦帰投の命を受け、15時07分花巻空港を離陸、16時22分センターへ帰投する。	要請時間(任務付与) 9月3日 9時40分 現地活動終了 12時05分 出動時間 10時49分 航空センター帰投 17時07分 現地到着 11時29分 実飛行時間 2時間56分
		岩手県下閉伊郡岩泉町内			
75	105	会津若松消防本部 発生日時 9月4日(日) 13時30分頃	救急救助 (山岳救助)	登山中の51歳女性が転倒により左下腿部を負傷、歩行困難となったため要請となる。14時42分センターを離陸、14時56分現場上空に到着、同行者に付き添われた要救助者を発見する。隊員1名ホイスト降下、要救助者1名を救出、本宮市河川防災場外へ搬送、待機していた救急隊に引き継ぎ、センターへ帰投する。	要請時間 9月4日 14時30分 現地活動終了 15時13分 出動時間 14時42分 航空センター帰投 15時24分 現地到着 14時56分 実飛行時間 0時間39分
		猪苗代町大字釜蓋 安達太良山 鉄山避難小屋			
76	107	総務省消防庁 発生日時 8月29日(月) 18時55分頃	広域応援 (捜索情報収集)	台風10号による河川氾濫で孤立者が多数発生したため、総務消防庁より緊急消防援助隊出動要請を受けたもの。7時30分センターを離陸、花巻空港にて隊員、整備士降機、岩手防災航空隊より捜索(情報収集)の任務付与を受け、13時14分花巻空港を離陸、岩泉町の小本川流域を広範囲に捜索するも発見に至らず12時45分花巻空港へ帰投する。任務調整及び燃料給油後、15時30分花巻空港を離陸、16時49分センターへ帰投する。	要請時間(任務付与) 9月5日 12時45分 現地活動終了 14時24分 出動時間 7時30分 航空センター帰投 16時49分 現地到着 13時34分 実飛行時間 4時間05分
		岩手県下閉伊郡岩泉町内			
77	108	南会津消防本部 発生日時 9月24日(土) 11時30分頃	救急救助 (山岳救助)	登山中の37歳女性が転倒により左下腿部を負傷したため要請となる。12時03分センターを離陸、12時42分現場上空に到着し捜索を開始、12時43分要救助者を発見する。隊員2名ホイスト降下、要救助者1名を救出、会津中央病院場外へ搬送、待機していたドクターカーに引き継ぎ、センターへ帰投する。	要請時間 9月24日 11時37分 現地活動終了 13時22分 出動時間 12時03分 航空センター帰投 13時42分 現地到着 12時42分 実飛行時間 1時間36分
		檜枝岐村燧ヶ岳1番地 燧ヶ岳 熊沢田代			
78	110	南会津消防本部 発生日時 9月27日(火) 5時00分頃	救急 (現場救急)	登山中の74歳女性が転倒により腰背部を打撲、自力歩行困難となったため要請となる。9時50分センターを離陸、10時28分現場外に着陸し、要救助者を機内収容、機内にて観察を継続しながら南会津病院場外へ搬送、待機していた救急隊に引き継ぎ、センターへ帰投する。	要請時間 9月27日 6時05分 現地活動終了 10時55分 出動時間 9時50分 航空センター帰投 11時14分 現地到着 10時28分 実飛行時間 1時間15分
		檜枝岐村燧ヶ岳1番地 見晴			
79	111	会津若松消防本部 発生日時 9月30日(金) 21時15分頃	救急救助 (山岳救助)	きのこ採りに入山した73歳男性が行方不明となったため捜索要請となる。9時14分センターを離陸、同35分現場上空に到着、捜索を開始する。10時10分要救助者を発見、隊員2名ホイスト降下、要救助者1名を救出、昭和村運動広場場外へ搬送、待機していた消防隊に引き継ぎ、センターへ帰投する。	要請時間 9月30日 23時50分 現地活動終了 10時31分 出動時間 10月1日 9時14分 航空センター帰投 10時55分 現地到着 9時35分 実飛行時間 1時間40分
		昭和村大字両原地内 山林			
80	113	南会津消防本部 発生日時 10月1日(土) 13時09分頃	救急救助 (山岳救助)	きのこ採りに入山した58歳男性が行方不明となったため捜索要請となる。出動準備中に地上隊が山中で倒れている要救助者を発見、搬送困難なため救助要請となる。8時38分センターを離陸、9時06分に現場上空に到着、地上隊と要救助者を発見する。隊員2名ホイスト降下、心肺停止状態の要救助者を救出、継続処置目的で救命士1名をピックアップし、南会津警察署場外へ搬送、待機していた消防隊に引き継ぎ、センターへ帰投する。	要請時間 10月2日 7時00分 現地活動終了 9時34分 出動時間 8時38分 航空センター帰投 9時54分 現地到着 9時06分 実飛行時間 1時間13分
		南会津町小高林地内 山林			

81	115	会津若松消防本部 発生日時 10月7日(金) 10時06分頃 猪苗代町大字若宮字横山甲地内 箕輪山	救急救助 (山岳救助)	登山中の68歳男性が急な気分不伏及び嘔吐の症状により歩行困難となったため要請となる。10時40分センターを離陸、同58分に現場上空に到着、要救助者を発見する。隊員2名ホイスト降下、要救助者1名を救出、会津中央病院場外へ搬送、待機していたドクターカーに引き継ぎ、センターへ帰投する。	要請時間 10月7日 10時16分 現地活動終了 11時23分
	116		出動隊員6名	要請時間 10月7日 10時16分 現地活動終了 11時23分 出動時間 10時40分 航空センター帰投 11時38分 現地到着 10時58分 実飛行時間 0時間58分	
82	117	南会津消防本部 発生日時 10月9日(日) 17時00分頃 檜枝岐村燧ヶ岳1番地 燧ヶ岳 温泉小屋	救急救助 (山岳救助)	登山中の59歳男性が転倒により右足首を負傷、山小屋に宿泊して様子を見ていたが改善せず要請となる。8時40分センターを離陸、9時17分現場上空に到着、要救助者を発見する。隊員2名ホイスト降下、要救助者1名を救出、南会津病院場外へ搬送、待機していた救急隊に引き継ぎ、センターへ帰投する。	要請時間 10月10日 7時45分 現地活動終了 9時51分
	118		出動隊員6名	要請時間 10月10日 7時45分 現地活動終了 9時51分 出動時間 8時40分 航空センター帰投 10時09分 現地到着 9時17分 実飛行時間 1時間25分	
83	119	南会津消防本部 発生日時 10月10日(月) 12時30分頃 檜枝岐村燧ヶ岳1番地 駒ヶ岳	救助 (人員搬送)	登山中の65歳男性が転倒により左足を負傷、自力歩行困難となったため要請となる。14時29分センターを離陸、14時59分現場上空に到着するも駒ヶ岳4合目からは厚い雲に覆われており救助活動が困難な状況であった。指揮隊と協議し、山岳救助隊員を駒ヶ岳4合目登山道に投入することを決定する。檜枝岐スキー場場外着陸、計6名を2回に分けてSVSにてホイスト投入する。その後、場外にて救助体制を整えて待機するも、日没の都合上、救助活動に至らず、センターへ帰投する。	要請時間 10月10日 12時53分 現地活動終了 16時22分
	120		出動隊員6名	要請時間 10月10日 12時53分 現地活動終了 16時22分 出動時間 14時29分 航空センター帰投 16時50分 現地到着 14時59分 実飛行時間 1時間42分	
84	120	南会津消防本部 発生日時 10月11日(火) 18時50分頃 南会津町大桃地内 三岩岳	救助 (捜索)	きのこ探りに入山した72歳男性が行方不明となったため捜索要請となる。9時27分センターを離陸、9時55分現場上空に到着、沢沿いを中心に捜索を実施する。現場指揮本部の要望により檜枝岐村民グラウンド場外にて備蓄ドラム2本を給油、範囲を拡大して再度捜索を実施するも発見に至らず、12時32分センターへ帰投する。	要請時間 10月14日 16時50分 現地活動終了 12時06分
	121		出動隊員6名	要請時間 10月15日 9時27分 航空センター帰投 12時32分 現地到着 9時55分 実飛行時間 2時間32分	
85	121	会津若松消防本部 発生日時 10月15日(土) 13時56分頃 猪苗代町 磐梯山銅沼	救急救助 (山岳救助)	登山中の68歳男性が極度の疲労及び脱水症状により歩行困難となったため要請となる。14時48分センターを離陸、15時06分現場上空に到着し捜索を開始、15時10分登山者に付き添われた要救助者を発見する。隊員2名ホイスト降下、要救助者1名を救出、会津中央病院場外へ搬送、待機していたドクターカーに引き継ぎ、センターへ帰投する。	要請時間 10月15日 14時37分 現地活動終了 15時30分
	122		出動隊員6名	要請時間 10月15日 14時37分 現地活動終了 15時30分 出動時間 14時48分 航空センター帰投 15時47分 現地到着 15時06分 実飛行時間 0時間59分	
86	123	安達消防本部 発生日時 10月19日(水) 13時39分頃 二本松市永田字長坂地内 安達太良山 山頂	救急救助 (山岳救助)	登山中の63歳男性が呼吸苦と全身の痺れを発症、歩行困難となったため要請となる。14時13分センターを離陸、14時28分現場上空に到着、山頂付近で同行者に付き添われた要救助者を発見する。隊員2名ホイスト降下、要救助者1名を救出、福島県立医大場外へ搬送、待機していた救急隊に引き継ぎ、センターへ帰投する。	要請時間 10月19日 13時39分 現地活動終了 14時50分
	124		出動隊員6名	要請時間 10月19日 13時39分 現地活動終了 14時50分 出動時間 14時13分 航空センター帰投 15時07分 現地到着 14時28分 実飛行時間 0時間59分	
87	125	郡山消防本部 発生日時 10月25日(火) 10時00分頃 郡山市八山田7-162 南東北病院	救急 (転院搬送)	重症心不全で南東北病院に入院中の61才男性、専門高度医療処置(補助装置移植)が必要となり、東京都健康長寿医療センターへ搬送依頼となったもの。南東北病院屋上ヘリポートにて傷病者を機内収容、医師及び家族1名を搭乗させ、東京ヘリポートへ搬送。待機していた救急隊へ傷病者を引き継ぎ、燃料給油後センターへ帰投する。	要請時間 10月25日 17時00分 現地活動終了 11時48分
	126		出動隊員5名	要請時間 10月26日 9時52分 航空センター帰投 12時45分 現地到着 10時01分 実飛行時間 2時間07分	
88	126	会津若松消防本部 発生日時 10月27日(木) 14時10分頃 磐梯町大字磐梯地内 磐梯山登山道	救急救助 (山岳救助)	登山中の69歳女性が転倒により右足首を負傷、歩行困難となったため要請となる。14時57分センターを離陸、15時24分に現場上空に到着、要救助者を発見する。隊員2名ホイスト降下、要救助者1名を救出、会津中央病院場外へ搬送、待機していたドクターカーに引き継ぎ、センターへ帰投する。	要請時間 10月27日 14時18分 現地活動終了 15時44分
	127		出動隊員6名	要請時間 10月27日 14時18分 現地活動終了 15時44分 出動時間 14時57分 航空センター帰投 16時03分 現地到着 15時24分 実飛行時間 1時間03分	
89	128	福島県災害対策課 発生日時 10月30日(日) 14時25分頃 北塩原村大字松原地内 猫魔岳	救助 (捜索)	猫魔岳登山道付近にて男性が熊に襲われた可能性があるとの情報が県庁に寄せられたため、事実確認及び負傷者の捜索要請となる。15時58分センターを離陸、16時18分現場上空に到着、登山道を中心に捜索を実施するも事実確認に繋がる情報を得られず、日没の都合上16時58分センターへ帰投する。	要請時間 10月30日 15時30分 現地活動終了 16時41分
	129		出動隊員6名	要請時間 10月30日 15時30分 現地活動終了 16時41分 出動時間 15時58分 航空センター帰投 16時58分 現地到着 16時18分 実飛行時間 1時間00分	
90	129	南会津消防本部 発生日時 10月31日(月) 15時30分頃 南会津町高杖原地内	救急 (転院搬送)	60歳男性、稲わら裁断機を清掃中に右手を巻き込まれ、第2.3.4指を切断、手術可能な医療機関への搬送時間短縮を目的に要請となったもの。南会津病院場外で救急車搬送されてきた傷病者を機内収容、救命士1名を搭乗させ、止血処置を継続しながら会津中央病院場外へ搬送、待機していたドクターカーへ傷病者を引き継ぎ、センターへ帰投する。	要請時間 10月31日 15時50分 現地活動終了 16時41分
	130		出動隊員6名	要請時間 10月31日 15時50分 現地活動終了 16時41分 出動時間 15時58分 航空センター帰投 17時00分 現地到着 16時18分 実飛行時間 0時間52分	

91	130	会津若松消防本部 発生日時 11月1日(火) 15時02分頃 昭和村大字佐倉地内 山林	救助 (搜索) 出動隊員6名	<p>苔探りに入山した69歳女性が行方不明となったため搜索要請となる。9時15分センターを離陸、同43分現場上空に到着、搜索を開始する。現場指揮本部から指示のあった箇所を重点的に搜索するも発見に至らず、11時00分センターへ帰投する。</p> <p>要請時間 11月1日 21時35分 現地活動終了 10時38分 出動時間 11月2日 9時15分 航空センター帰投 11時00分 現地到着 9時43分 実飛行時間 1時間45分</p>
92	131	会津若松消防本部 発生日時 11月1日(火) 15時02分頃 昭和村大字佐倉地内 山林	救助 (搜索) 出動隊員6名	<p>苔探りに入山した69歳女性の行方不明事案について、現場指揮本部協議の結果、搜索範囲を拡大して再要請となる。13時02分センターを離陸、同25分現場上空に到着、搜索を開始する。広範囲に搜索するも発見に至らず、14時27分現場離脱、現場指揮本部からの要望によりセンターで給油後、15時15分離陸、同37分現場上空に到着、さらに範囲を広げて搜索するも発見に至らず、16時58分センターへ帰投する。</p> <p>要請時間 11月2日 12時30分 現地活動終了 16時35分 出動時間 11月2日 13時02分 航空センター帰投 16時58分 現地到着 13時25分 実飛行時間 3時間32分</p>
93	132	会津若松消防本部 発生日時 11月1日(火) 15時02分頃 昭和村大字佐倉地内 山林	救助 (搜索) 出動隊員6名	<p>苔探りに入山した69歳女性の行方不明事案について、昨日に引き続き再要請となる。15時03分センターを離陸、現場へ向け飛行するも、経路途中である天栄村湯本地内が視程不良により15時18分飛行中止を判断、15時30分センターへ帰投する。</p> <p>要請時間 11月3日 10時30分 現地活動終了 出動時間 11月3日 15時03分 航空センター帰投 15時30分 途上引揚 15時18分 実飛行時間 0時間27分</p>
94	133	会津若松消防本部 発生日時 11月1日(火) 15時02分頃 昭和村大字佐倉地内 山林	救助 (搜索) 出動隊員6名	<p>苔探りに入山した69歳女性の行方不明事案について、昨日に引き続き再要請となる。天候回復を待った後、13時57分センターを離陸、14時25分現場上空に到着、搜索を開始する。現場指揮本部から指示のあった箇所を重点的に搜索するも発見に至らず、15時20分センターへ帰投する。</p> <p>要請時間 11月4日 9時25分 現地活動終了 14時58分 出動時間 11月4日 13時57分 航空センター帰投 15時20分 現地到着 14時25分 実飛行時間 1時間23分</p>

平成29年版 消防防災年報

編集・発行 福島県危機管理部
消防保安課

〒960-8670 福島市杉妻町2番16号

電話 (024) 521-7190