

平成29年

小名浜港統計年報

福島県小名浜港湾建設事務所

* 利用される方々へ

1. 本書は、統計法（平成19年法律第53号）第9条にもとづき基幹統計調査の承認を受けた「港湾調査」として、同法第18条の規定により定められた港湾調査規則をもとに、平成29年1月～平成29年12月までの間に小名浜港に入港した船舶、海上出入貨物及び港湾施設の利用等について調査した結果をまとめたものです。
2. 調査対象船舶は、積載貨物、乗客の有無にかかわらず総トン数5トン以上の入港船舶（調査水域に入った船舶）について調査しています。
3. 貨物の数量は、すべて「トン」を単位とし、原則として「フレート・トン」により調査しています。すなわち、容積は1.133m³（40立方フィート）、重量は1,000kgをもって1トンとし、容積又は重量のいずれか大きい方をもって計算（小数点以下は1位を四捨五入）しています。ただし、商慣習に従っている貨物は、それに従って計算されており、例えば、油類は1,000ℓ、原木は0.835m³（3石）を1トンとしています。
4. 外国貿易（輸出・輸入）貨物とは、直接外国の港と取引のあった出入貨物のことで、国内の他の港湾で積み換えて外国の港へ輸送されるもの又は国内の港を経由して外国から輸送されてきたものは内国（移出・移入）貨物としています。
5. 品種分類は、「港湾統計に用いるコード表（平成27年3月国土交通省総合政策局情報安全・調査課交通統計室）」によりおこない、適宜中分類以下に小分類を設けてあります。
6. 本書についてのお問い合わせは、福島県小名浜港湾建設事務所港営課まで御連絡ください。

〒971-8101 福島県いわき市小名浜字辰巳町 56 番地
TEL (0246) 53 - 7124 (港営課直通)

■お願い

本書から抜粋または新たな資料を作成して利用する場合は「平成29年小名浜港統計年報から抜粋（または作成）」と記載願います。

目 次

小名浜港の歴史	4
港湾施設	7

図表で見る小名浜港の港勢

① 入港船舶	② 海上出入貨物
1. 入港船舶隻数	1. 輸移出入構成
2. 入港船舶トン数(総トン数)	2. 輸移出入貨物品類別構成
3. 入港商船	3. 取扱貨物構成
(1) 入港商船隻数年次推移	4. 輸出貨物構成
(2) 入港商船総トン数年次推移	5. 輸入貨物構成
(3) 入港商船外航・内航別構成	6. 移出貨物構成
(4) 入港外航商船国籍別構成	7. 移入貨物構成
	8. 取扱貨物量年次推移
	9. 輸出入貨物国別分布図
	10. 移出入貨物地域別分布図
	11. コンテナ貨物(実入り)航路別年次表
	12. コンテナ貨物(実入り)取扱量年次推移
	13. 国際コンテナ貨物仕出(向)
	地域別取扱状況
	14. 国際コンテナ国別取扱状況
	15. 国際コンテナ品目別取扱状況

第1章 入港船舶

1. 入港船舶集計表	32
2. 入港船舶の船種別年次表	34
3. 入港船舶の船種別月次表	38
4. 入港商船の階級別年次表	40
5. 入港商船の階級別月次表	42
6. 入港外航商船国籍別表	44
7. 入港最大船舶月別表(商船)	46

第2章 海上出入貨物

1. 海上出入貨物の品類別年次表	48
2. 海上出入貨物月別表	50
3. 海上出入貨物集計表	51

第3章 施設利用状況

1. 岸壁別貨物出入状況総括表	60
2. 岸壁別貨物出入状況表	61
3. 入港船舶岸壁利用状況年次表	66
4. 県営荷役機械作業状況表	67
5. 県営荷役機械月別作業状況表	68

第4章 コンテナ施設利用状況

1. コンテナ貨物合計取扱量	72
2. 外貿コンテナ航路	74
3. 国際フィーダー航路	76

港湾統計に用いる品種分類	78
--------------	----

小名浜港利用貨物の主な内容	79
---------------	----

【付属資料】小名浜港港湾計画図

【小名浜港の概要】

- ・ 港湾区告示 昭和 27 年 9 月 11 日 (変更) 平成 6 年 11 月 21 日
- ・ 重要港湾指定 昭和 26 年 1 月 19 日
- ・ 開港指定 昭和 31 年 5 月 1 日
- ・ 国際バルク戦略港湾 (石炭) 選定
平成 23 年 5 月 31 日
- ・ 特定貨物輸入拠点港湾 (石炭) 指定
平成 25 年 12 月 19 日

小名浜港は、延享 4 年 (1747 年) に幕府の代官所が置かれ、磐城各藩の納付米の積出港として基礎が築かれました。明治以降は常磐炭鉱から産出する石炭の京浜方面への輸送基地の役割を担い、大正 7 年に漁港改築工事に着手、昭和 4 年国直轄事務所が置かれ、商港修築第一期工事に着手、整備が進みました。戦後は重化学工業を中心とした臨海工業地帯の産業基盤となる物流拠点港湾として整備され、昭和 39 年の「常磐・郡山地区」新産業都市指定を契機に、国際貿易港としての港勢を拡大してきました。昭和 58 年 10 月には小名浜港東港地区の起工式が挙行され、平成 10 年には外貿コンテナターミナルの供用が開始されました。平成 23 年 3 月の東日本大震災では甚大な被害を受けましたが、既に主要な公共ふ頭 34 バース全ての復旧を完了し、港における全ての施設の完全な復旧に向けて取り組んでいます。

【小名浜港の主な施設の整備状況】

- ・ 昭和 32 年 1 号ふ頭完成
- ・ 昭和 41 年 2 号ふ頭完成
- ・ 昭和 43 年 3 号ふ頭完成
- ・ 昭和 45 年 4 号ふ頭完成
- ・ 昭和 50 年 藤原ふ頭供用開始
- ・ 昭和 53 年 大剣ふ頭供用開始
- ・ 昭和 55 年 7 号ふ頭西側供用開始
- ・ 昭和 57 年 7 号ふ頭東側供用開始
- ・ 平成 6 年 いわきサンマリーナ供用開始
- ・ 平成 16 年 5・6 号ふ頭供用開始
県営藤原 CFS 供用開始
- ・ 平成 17 年 県営くん蒸上屋供用開始
- ・ 平成 19 年 ホッパ分岐施設共用開始
- ・ 平成 23 年 東日本大震災により被災
- ・ 平成 26 年 主要な公共ふ頭 34 バース全て復旧

小名浜港の歴史

年 月	記 事
延享4年	小名浜港に幕府代官所が設けられ、納付米の江戸向積み出しにより、港の基礎が築かれた
明治20年5月	小野田炭坑・小名浜港間延長12kmの軽便鉄道が開通、常磐炭の積み出しが本格化
大正7年	漁港修築工事が着手、大正12年に護岸277m、防波堤490m、物揚場155mが完成
昭和2年11月	第2種重要港湾に指定
〃 4年5月	内務省仙台土木出張所小名浜港修築事務所開設
〃 4年	商港修築第1期工事着手
〃 13年5月	3,000トン岸壁2バース213m、防波堤400mが完成
〃 16年	商港修築第2期工事着手（戦争のため一時中断、昭和23年再開）
〃 22年4月	東北海運局小名浜支所開設
〃 22年10月	福島県土木部小名浜港務所設立
〃 23年5月	小名浜海上保安部開設
〃 26年1月	重要港湾に指定
〃 28年6月	外国船アルゴラブ号によって、硫安が初めて韓国へ輸出された
〃 29年	内防波堤670m、外防波堤220mが完成
〃 29年	1号ふ頭3,000トン岸壁に初の県営荷役機械（揚力6トン）が完成、1万トン岸壁建設に着手
〃 31年5月	関税法による開港指定
〃 31年5月	横浜税関小名浜出張所開設
〃 32年2月	台湾から工業塩が初めて輸入された
〃 32年6月	1号ふ頭1万トン岸壁完成（県単独事業）
〃 34年	県営荷役機械7トン橋型水平引込式クレーン設置（1号ふ頭東側）
〃 34年7月	東京検疫所小名浜出張所開設
〃 35年4月	特定港湾施設整備特別措置法に基づく特定港湾施設工事として西防波堤1号石炭岸壁が指定される
〃 35年11月	県営曳船「磐梯丸」（126.62G/T、800馬力）配置
〃 36年10月	土木部港湾課設置
〃 37年2月	第1次港湾整備5ヵ年計画
〃 37年10月	1号ふ頭石炭専門岸壁が完成、常磐炭60万トン積出された
〃 38年4月	小名浜港務所から小名浜港湾建設事務所へ組織替え
〃 38年7月	港湾審議会第19回計画部会において、港湾整備計画が審議了承
〃 38年8月	小名浜石油埠頭(株)設立
〃 39年2月	港湾隣接地域指定
〃 39年3月	新産業都市「常磐・郡山地区」に指定
〃 39年7月	外材輸入「特定港」に指定
〃 39年10月	臨港地区指定
〃 40年8月	第2次港湾整備5ヵ年計画
〃 41年3月	2号ふ頭完成
〃 41年	県営荷役機械8トンクレーン2基設置（2号ふ頭東側）
〃 42年1月	港則法による「特定港」指定
〃 42年4月	福島臨海鉄道株式会社発足（国鉄、県、地方鉄道の出資）
〃 43年3月	3号ふ頭完成
〃 43年	県営荷役機械8トンクレーン4基設置（3号ふ頭）
〃 43年10月	植物防疫法に基づく輸入港指定
〃 44年3月	第3次港湾整備5ヵ年計画

年 月	記 事
昭和45年3月	4号ふ頭完成
" 45年4月	小名浜工業団地造成事務所設置（福島県企業局）
" 45年10月	漁港区－6m岸壁完成
" 45年11月	小名浜港湾労働者福祉センター完成
" 46年5月	常磐炭砒閉山に伴い、小名浜港石炭埠頭(株)廃止
" 46年10月	水先法による水先区に指定
" 47年3月	第4次港湾整備5ヵ年計画
" 48年7月	漁港区－4、－5m 棧橋完成
" 48年11月	富士興産(株)の3,500トン、5,000トン専用棧橋完成
" 49年8月	" の75,000トン原油ドルフィン完成
" 49年8月	小名浜木材倉庫(株)の設立
" 50年3月	小名浜臨海工業団地造成計画第1期工事が完成
" 50年4月	藤原ふ頭（木材専用ふ頭）供用開始
" 50年9月	1号ふ頭東側（一部）を漁港区に変更
" 51年3月	1号ふ頭旧石炭岸壁を－7.5m5,500トン岸壁130mに改修完成
" 51年10月	第5次港湾整備5ヵ年計画
" 52年3月	7号ふ頭小船溜り完成
" 52年4月	大剣ふ頭第1号岸壁供用開始
" 52年12月	小名浜港における貨物取扱数量が初めて1,000万トンをこえる
" 53年1月	大剣ふ頭西側供用開始
" 53年5月	大剣ふ頭東側供用開始
" 55年5月	1号ふ頭東側1万トン岸壁を漁港区に開放
" 55年6月	7号ふ頭西側供用開始
" 56年3月	港湾審議会第92回計画部会で港湾整備計画了承
" 56年4月	大剣上屋供用開始
" 56年11月	県営荷役機械揚力20トンクレーン1号機設置（7号ふ頭東側）
" 56年11月	第6次港湾整備5ヵ年計画
" 57年3月	7号ふ頭東側（鉱産品専門ふ頭）供用開始
" 57年4月	7号ふ頭東側第3セクター方式運営にあたり小名浜埠頭(株)設立
" 57年10月	港湾区域変更
" 58年10月	港湾長期計画策定に基づく小名浜港東港区の起工式挙行
" 59年2月	県営荷役機械揚力20トンクレーン2号機設置（7号ふ頭東側）
" 59年8月	小名浜石油(株)の5,000トン専用棧橋完成
" 59年11月	小名浜港高圧ガス棧橋完成
" 59年11月	C. O. M（石炭・油混合燃料）生産開始
" 60年1月	国際貿易港としての開港以来、1万隻入港を達成
" 60年3月	小名浜港トンネル完成
" 61年11月	第7次港湾整備5ヵ年計画
" 62年2月	漁港区－5m岸壁完成
" 62年3月	大剣緑地（運動公園）完成
" 62年10月	大剣ふ頭内貿コンテナバース供用開始
平成元年4月	2号ふ頭3、4号岸壁供用開始
" 2年4月	漁港区－5.5m岸壁供用開始
" 3年11月	第8次港湾整備5ヵ年計画

年 月	記 事
平成5年8月	県営荷役機械揚力20トンクレーン3号機設置（7号ふ頭東側）
〃 5年11月	港湾審議第147回計画部会において港湾整備計画了承
〃 6年8月	いわきサンマリーナ供用開始
〃 7年9月	国体ヨット競技大会開催（いわきサンマリーナ）
〃 8年2月	特定港湾開発地区の指定（福島県告示200号）37ha
〃 8年12月	第9次港湾整備5ヵ年計画
〃 9年7月	1号ふ頭にいわき市観光物産センター「いわき・ら・ら・ミュウ」オープン
〃 9年12月	大剣ふ頭に外貿コンテナ用多目的クレーン設置
〃 10年2月	東港地区工事施工着手
〃 10年4月	県有ケーソンヤード供用開始
〃 10年4月	大剣ふ頭外貿コンテナバース供用開始
〃 10年9月	外貿コンテナ2航路開設（東南アジア航路・日韓航路）
〃 12年7月	2号ふ頭に海洋科学館「アクアマリンふくしま」オープン
〃 12年9月	大剣ふ頭に外貿コンテナ用ガントリークレーン設置
〃 12年12月	1・2号ふ頭「アクアマリンパーク」1期事業概成
〃 14年1月	外貿コンテナ韓国航路（南星海運㈱）が中国へ延伸
〃 15年6月	国際貿易港としての開港以来、2万隻入港を達成
〃 15年11月	交通政策審議会第8回港湾分科会において港湾計画改訂
〃 16年3月	県営荷役機械ジブクレーン設置（5号埠頭）
〃 16年4月	5・6号ふ頭全面供用開始
〃 16年7月	国際船舶・港湾保安法に基づきふ頭保安対策を強化
〃 16年9月	藤原 CFS（コンテナ・フレート・ステーション）供用開始
〃 17年10月	アクアマリンパークに釣り区域を正式開設
〃 17年12月	県営小名浜港くん蒸上屋供用開始
〃 18年5月	小名浜港開港50周年
〃 19年5月	県営ホッパ分岐施設供用開始
〃 20年4月	アクアマリンパーク交流館（小名浜さんかく倉庫）供用開始
〃 22年1月	小名浜港東港地区福島県最終ケーソン進水式
〃 22年3月	東港地区臨港道路工事施工着手
〃 22年8月	重点港湾選定
〃 23年3月	東日本大震災（地震・津波）発生、小名浜港、当事務所被災
〃 23年5月	国際バルク戦略港湾（石炭）選定
〃 24年11月	大剣ふ頭ガントリークレーン供用開始
〃 25年6月	5号埠頭橋形クレーン式アンローダー供用開始
〃 25年12月	特定貨物輸入拠点港湾（石炭）指定
〃 26年5月	特定埠頭の運営の事業認定（小名浜埠頭㈱）
〃 26年12月	小名浜港特定利用推進計画の策定
〃 27年1月	東港地区耐震強化岸壁工事着手
〃 27年3月	小名浜魚市場開場（移転）
〃 27年4月	特定埠頭運営事業の開始（小名浜埠頭㈱）
〃 28年3月	当事務所庁舎移転
〃 28年11月	おなはまポータルラジオ開局
〃 29年3月	交通政策審議会第66回港湾分科会において港湾計画改訂
〃 29年4月	小名浜マリブリッジ完成

港 湾 施 設

■係留施設

区 分	名 称	延長 (m)	水深 (m)	船型 (重量ト)	船席数	主要取扱貨物
公 商 港 区 頭	2号ふ頭第3号岸壁	130	-7.5	5,000	1	軽 工 業 品
	" 4 "	130	-7.5	5,000	1	
	" 5 "	73	-4.5	700	1	
	" 6 "	73	-4.5	700	1	
	3号ふ頭第1号岸壁	175	-10.0	10,000	1	鉍 産 品 化 学 工 業 品
	" 2 "	175	-10.0	10,000	1	
	" 3 "	175	-10.0	10,000	1	
	" 4 "	175	-10.0	10,000	1	
	" 5 "	73	-4.5	700	1	
	" 6 "	73	-4.5	700	1	
	" 7 "	74	-4.5	700	1	
	4号ふ頭第1号岸壁	90	-4.5	700	1	化 学 工 業 品
	" 2 "	200	-10.0	10,000	1	
	" 3 "	200	-10.0	10,000	1	
	" 4 "	100	-6.0	3,000	1	
	" 5 "	100	-6.0	3,000	1	
	" 6 "	100	-6.0	3,000	1	
	" 小船溜	200	-4.5	700	-	
	5号ふ頭第1号岸壁	240	-12.0	30,000	1	鉍 産 品
	" 小船溜	170	-4.5	1,000	-	
	6号ふ頭第1号岸壁	280	-14.0	50,000	1	鉍 産 品
	" 2 "	130	-7.5	5,000	1	
	" 3 "	130	-7.5	5,000	1	
	7号ふ頭第1号岸壁	270	-13.0	40,000	1	鉍 産 品
	" 2 "	270	-13.0	40,000	1	
	" 3 "	185	-10.0	10,000	1	
	" 4 "	185	-10.0	10,000	1	
	" 5 "	130	-7.5	5,000	1	
	" 小船溜	339	-4.0	200	-	
	藤原ふ頭第1号岸壁	185	-10.0	10,000	1	特 殊 産 品 鉍 産 品 林 産 品
	" 2 "	241.4	-12.0	30,000	1	
	" 3 "	185	-10.0	10,000	1	
	" 4 "	130	-7.5	5,000	1	
	大剣ふ頭第1号岸壁	130	-7.5	5,000	1	鉍 産 品 化 学 工 業 品 コンテナ貨物
	" 2 "	130	-7.5	5,000	1	
	" 3 "	185	-10.0	10,000	1	
	" 4 "	185	-10.0	10,000	1	
	" 5 "	130	-7.5	5,000	1	
	" 6 "	130	-7.5	5,000	1	
	" 7 "	130	-7.5	5,000	1	
" 8 "	130	-7.5	5,000	1		
小 計	6,536.4				38	

区 分	名 称		延長 (m)	水深 (m)	船 型	船席数	主要取扱貨物	
公 共 ふ 頭	漁 港 区	岸 壁	1号埠頭第1・2号岸壁	213	-7.5	300総トシ	4	農 水 産 品 軽 工 業 品
			” 3 ”	150	-9.0	300	3	
			栄 町 岸 壁	150	-5.0	250	2	
			”	100.2	-6.0	300	1	
			”	402	-5.0	250	5	
			”	200	-5.0	250	2	
			”	150	-5.0	250	2	
			”	277	-5.5	300	3	
			中 央 棧 橋 岸 壁	80	-5.0	250	1	
			東 棧 橋 岸 壁	170	-5.0	250	2	
	西 棧 橋 岸 壁	75	-6.0	300	1			
	物 揚 場	綱 取 物 揚 場	51.7	-2.0	10	-		
		”	109	-4.0	200	-		
		東 棧 橋 物 揚 場	164	-4.0	200	-		
中 央 棧 橋 物 揚 場		297.3	-4.0	200	-			
西 棧 橋 物 揚 場		69	-4.0	200	-			
栄 町 小 船 溜 物 揚 場		165.7	-1.5	10	-			
辰 巳 町 物 揚 場		38.5	-2.5	100	-			
小 計			2,862.4			26		
専 用 ふ 頭	小名浜石油(株)シーバース		360	-15.0	75,000重量トシ	1	鉍 産 品 化 学 工 業 品	
	小名浜石油大剣1号さん橋		270	-7.5	5,000	2		
	” 2 ”		258	-6.5	3,000	2		
	” 3 ”		370	-7.5	5,000	2		
	小 計			1,258				7
合 計			10,656.8			71		

■防波堤

名 称	延 長	名 称	延 長	名 称	延 長
西防波堤(第1)	3,623.2m	大 剣 防 波 堤	258.8m	三崎防波堤(波除)	151.7m
西防波堤(第2)	2,054.7m	剣浜防波堤(第1)	281.0m	三崎第2防波堤(波除)	365.7m
東 防 波 堤	129.7m	剣浜防波堤(第2)	160.9m	綱 取 波 除 堤	141.5m
東 内 防 波 堤	31.3m	剣浜防波堤(第3)	249.8m	1号埠頭波除堤	194.5m
沖 防 波 堤	※ 2,244.8m	マリーナ防波堤	25.0m	4号埠頭波除堤	70.3m
第2沖防波堤	※ 61.0m	中 央 防 波 堤	49.9m	5号埠頭波除堤	70.2m
小名川防波堤	178.4m			6号埠頭波除堤	70.0m
三 崎 防 波 堤	671.9m			剣浜第1防波堤(波除)	150.7m
7号埠頭防波堤	200.0m			剣浜第2防波堤(波除)	70.0m
藤原防波堤	82.8m	防 波 堤 合 計	10,303.2m	波 除 堤 合 計	1,284.6m

合 計	11,587.8m
-----	-----------

※印は建設中の防波堤。

■上屋・倉庫およびサイロ

名 称	面積又は容積	収容能力及び主要取扱貨物
県 営 3 号 埠 頭 上 屋	3,762.13㎡	非金属鉱物 1 棟 (営業用)
県 営 大 剣 C F S (コンテナフレートステーション)	1,590.00㎡	コンテナ関係貨物蔵置上屋 1 棟 (高床式) (営業用)
県 営 藤 原 C F S (コンテナフレートステーション)	3,877.20㎡	コンテナ関係貨物蔵置上屋 1 棟 (高床式) (営業用)
県 営 く ん 蒸 上 屋	90.00㎡	花き・青果物のくん蒸・定温保存 1 棟 (営業用)
小 名 浜 海 陸 運 送 10 号 倉 庫	4,592㎡	化学肥料 撒物 3,000 ^ト 袋物 3,550 ^ト (営業用)
" 11 号 倉 庫	2,364㎡	化学肥料 能力 4,000 ^ト (営業用)
" 12・13 号 倉 庫	2,551.50㎡×2	化学肥料(撒物) 能力 各6,500 ^ト (営業用) 重鉛鉱(撒物) 能力 各8,000 ^ト (営業用)
" 小名浜港物流センター1号	3,124.80㎡	化学工業品 能力 4,700 ^ト (営業用)
" 小名浜港物流センター2号	5,472㎡	化学工業品 能力 5,100 ^ト (営業用)
三 洋 海 運 (株) 大 剣 倉 庫	1,261.27㎡	鋼 材 他 能力 8,200 ^ト (営業用)
小 名 浜 海 陸 運 送 (株) 石 炭 灰 サ イ ロ	7,000㎡	石 炭 灰 1 基 (営業用)

■荷役機械

機 械 名	吊り上げ荷重	捲上速度	能 力	設 置 場 所
橋型水平引込式起重機	8トン	100m/分	315トン/時	3号ふ頭(2基)
橋形クレーン式アンローダー	24トン	120m/分	800トン/時	5号ふ頭(1基)
バケット式連続アンローダー	—	—	1,500トン/時	6号ふ頭(2基)
ホ ッ パ 分 岐 施 設	—	—	1,550トン/時	6号ふ頭(1基)
橋型水平引込式起重機	20トン	100m/分	800トン/時	7号ふ頭(3基)
タイヤマウント式水平引込クレーン	40.5トン	35~70m/分	コンテナ20ヶ/時	大剣ふ頭(1基)
トロリ式橋形クレーン	50.2トン	50~120m/分	コンテナ40ヶ/時	大剣ふ頭(1基)

■野積場等保管施設

種 別	総面積
野 積 場	697,232㎡

■その他の施設

施設名	数量	所有者(管理者)	摘 要
曳 船	6隻	福島汽船(株)	3,600HP(2隻)、4,000HP(3隻)、5,000HP(1隻)
給 水 栓	75カ所	福島県 いわき市他	商港区 54カ所(船舶給水栓51カ所) 漁港区 21カ所
臨 港 道 路	23km	福島県	幹線分4.8km、幅6.0~21.0m
みなと運動公園	2.4ha	福島県(いわき市に管理委託)	ソフトボール場2面、テニスコート3面、便所2棟、管理棟
緑 地	161,000㎡	福島県	みなと公園12,000㎡、交流館2棟、1・2号埠頭緑地38,000㎡ 大剣埠頭34,000㎡、剣浜緑地77,000㎡

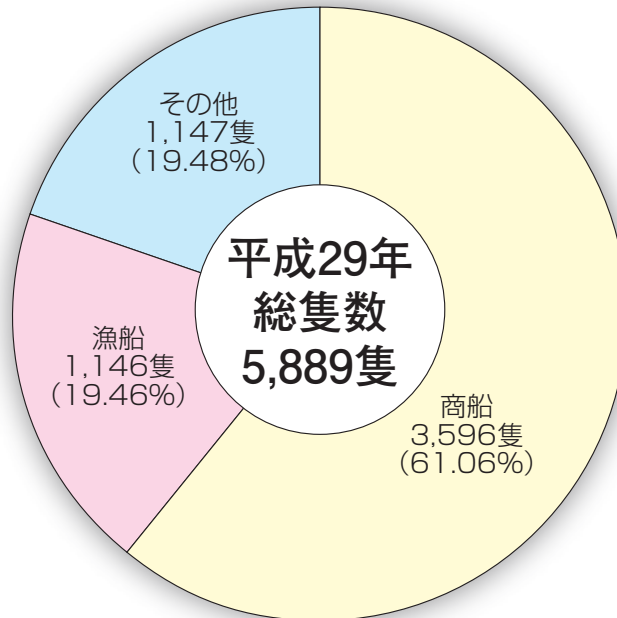
灯台 10基 灯浮標 1基

PORT OF ONAHAMA

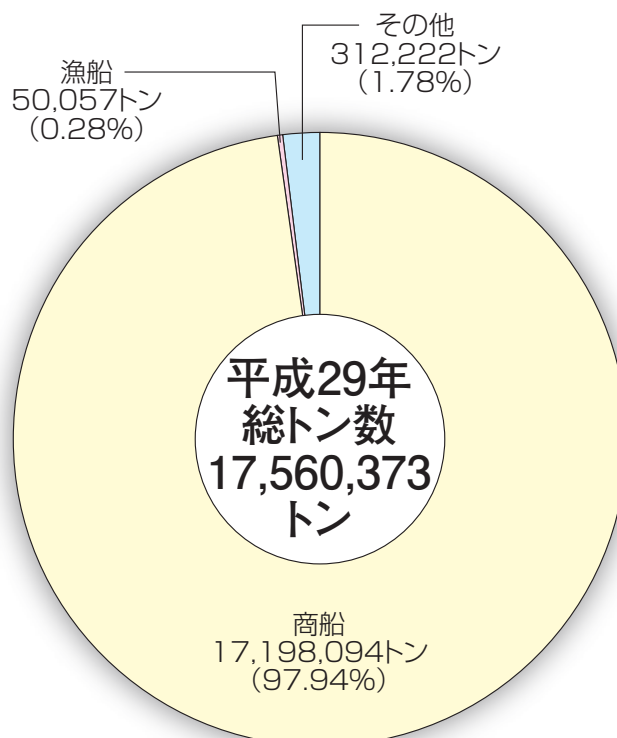
図表で見る小名浜港の港勢

① 入港船舶

1. 入港船舶隻数

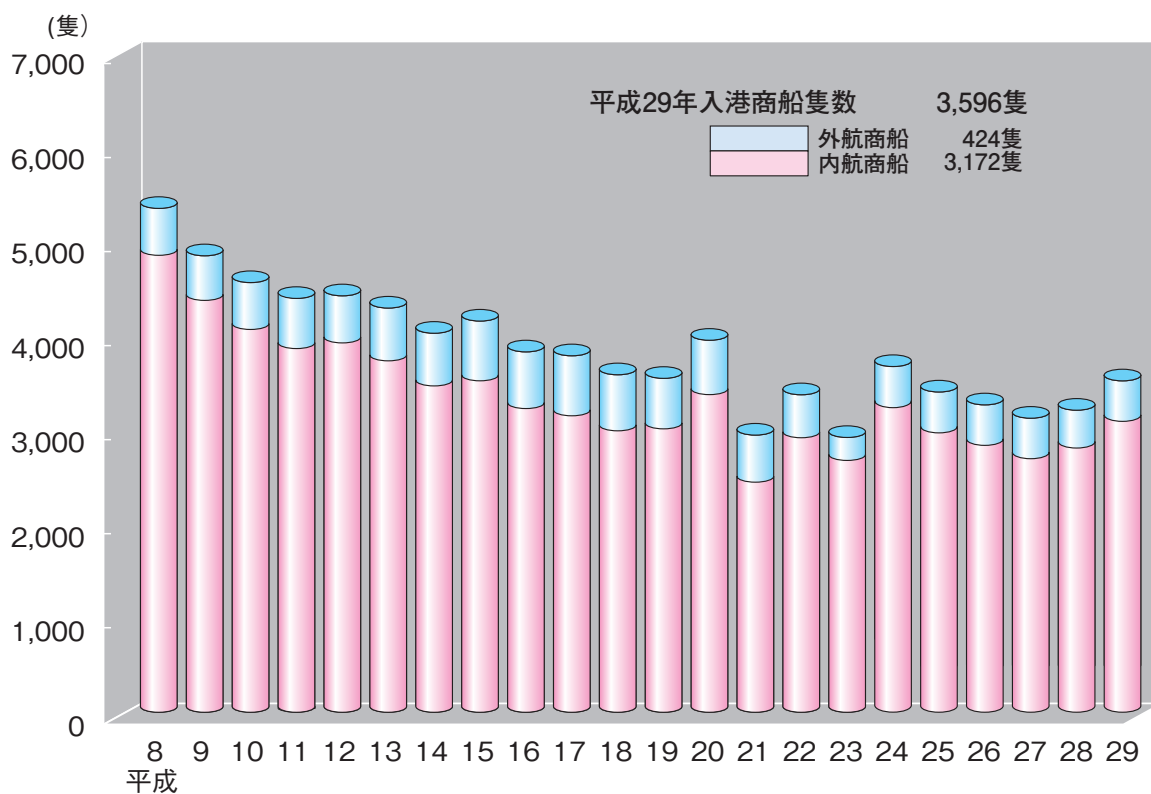


2. 入港船舶トン数（総トン数）

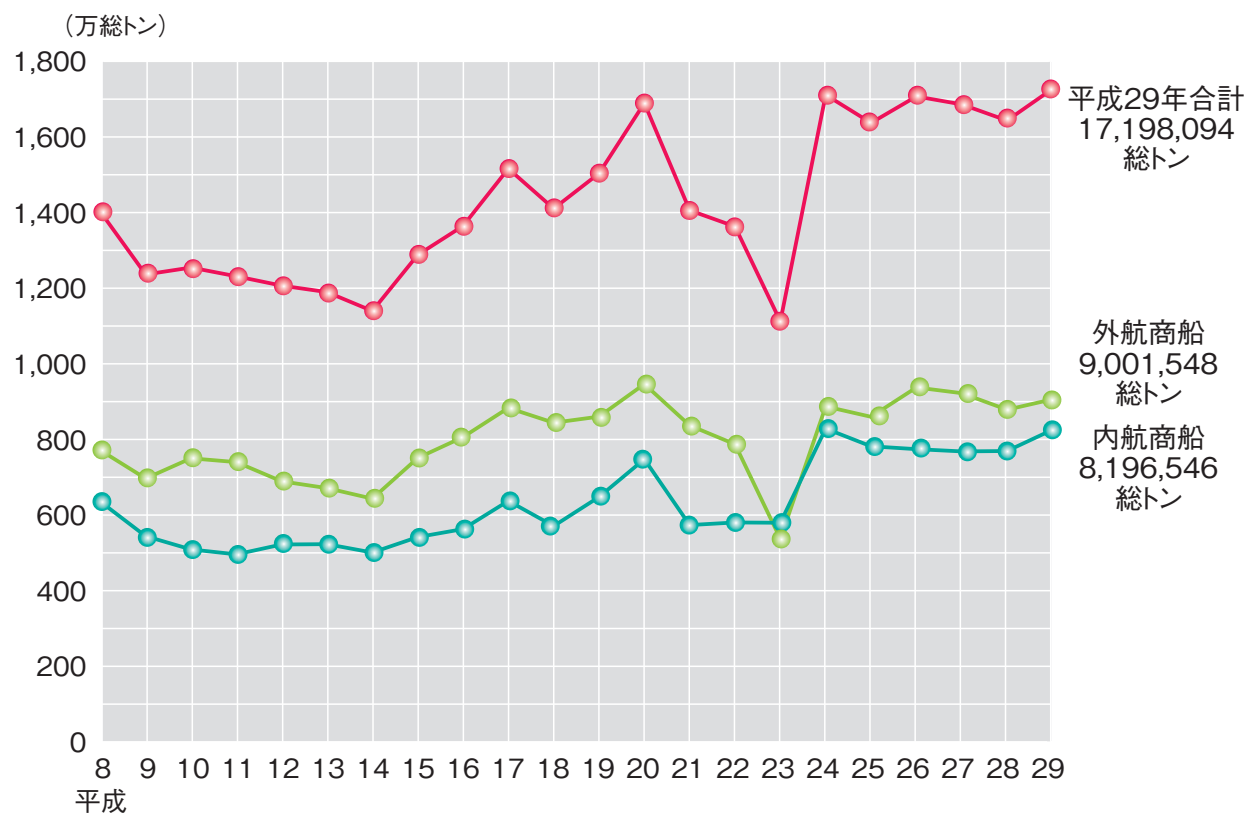


3. 入港商船

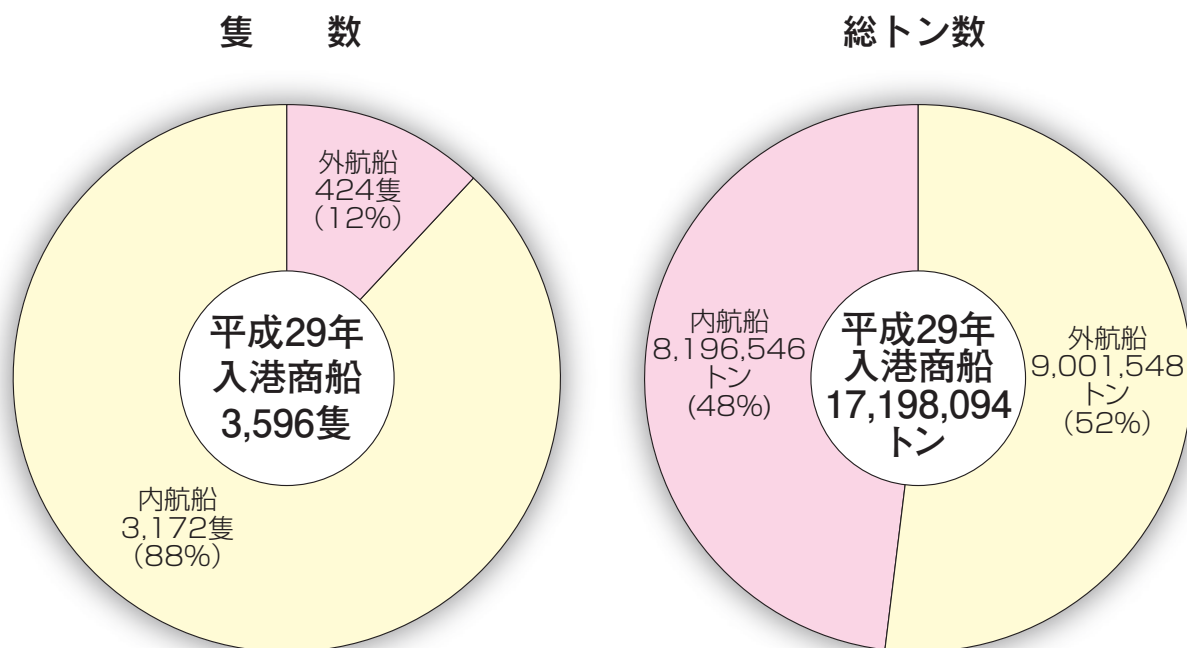
(1) 入港商船隻数年次推移



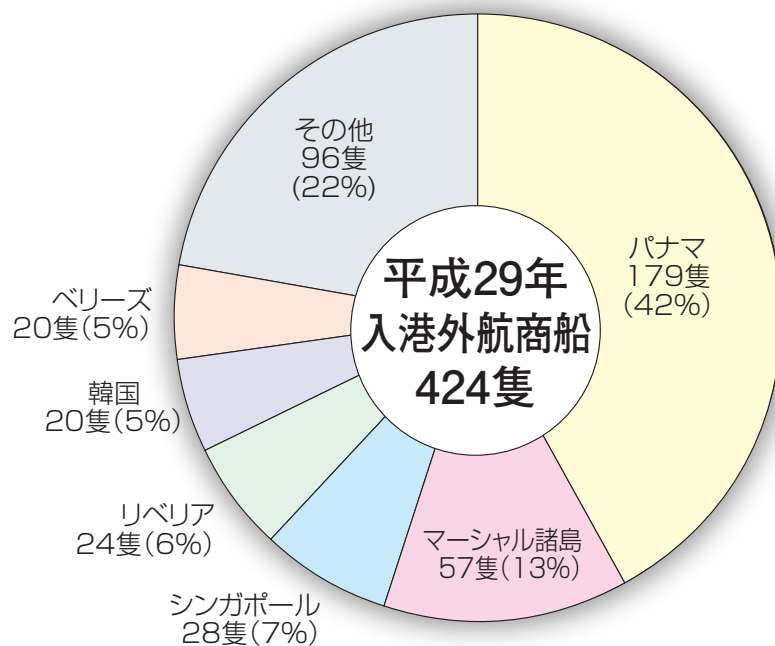
(2) 入港商船総トン数年次推移



(3) 入港商船外航・内航別構成

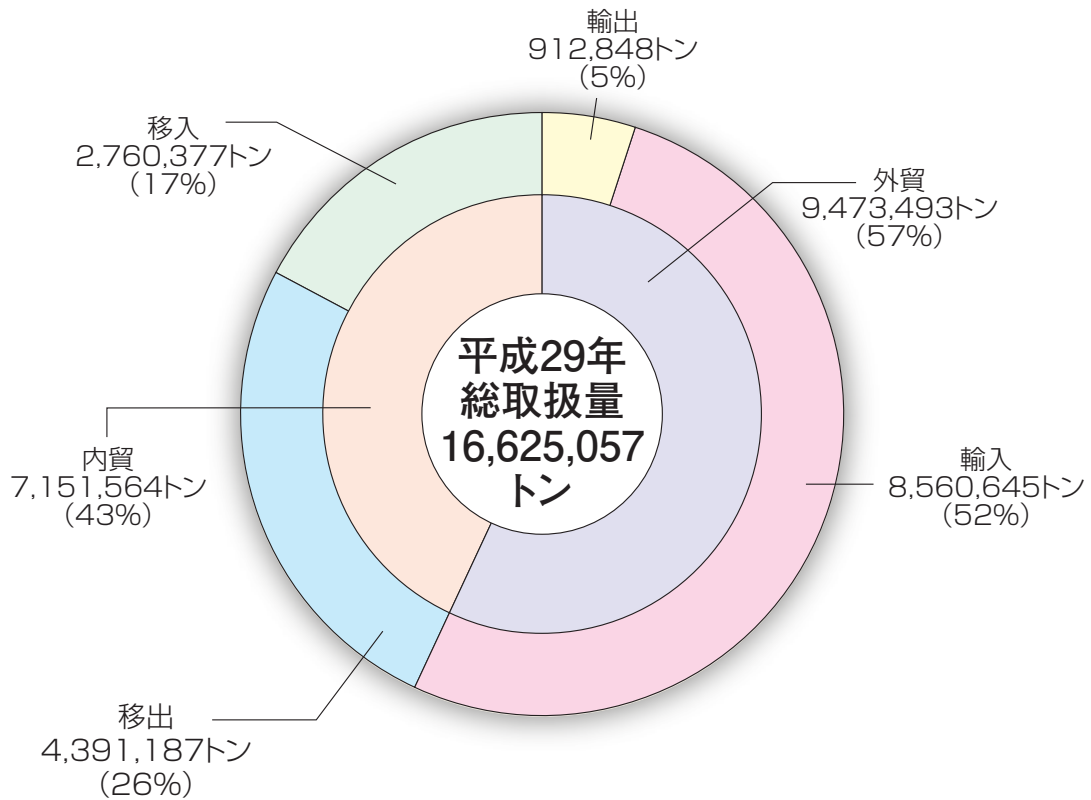


(4) 入港外航商船国籍別構成




② 海上出入貨物

1. 輸移出入構成



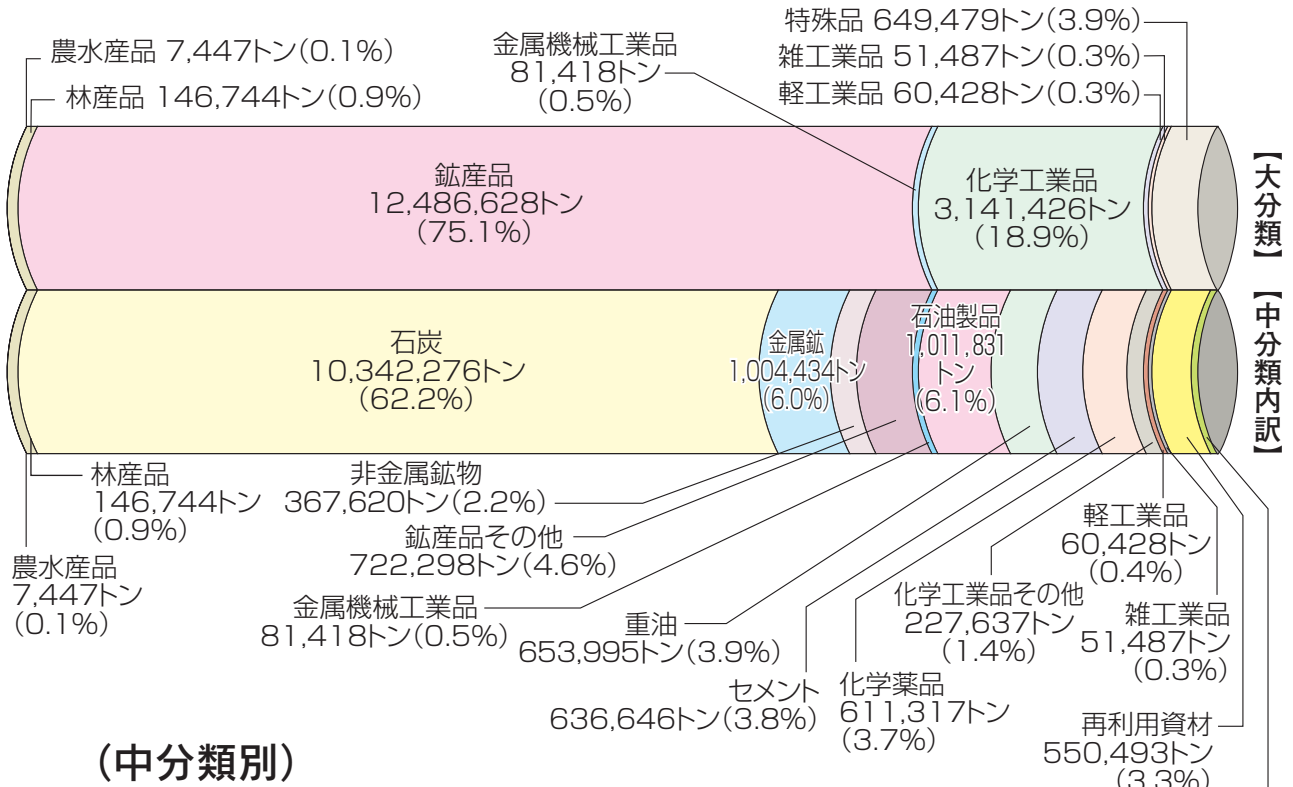
2. 輸移出入貨物品類別構成



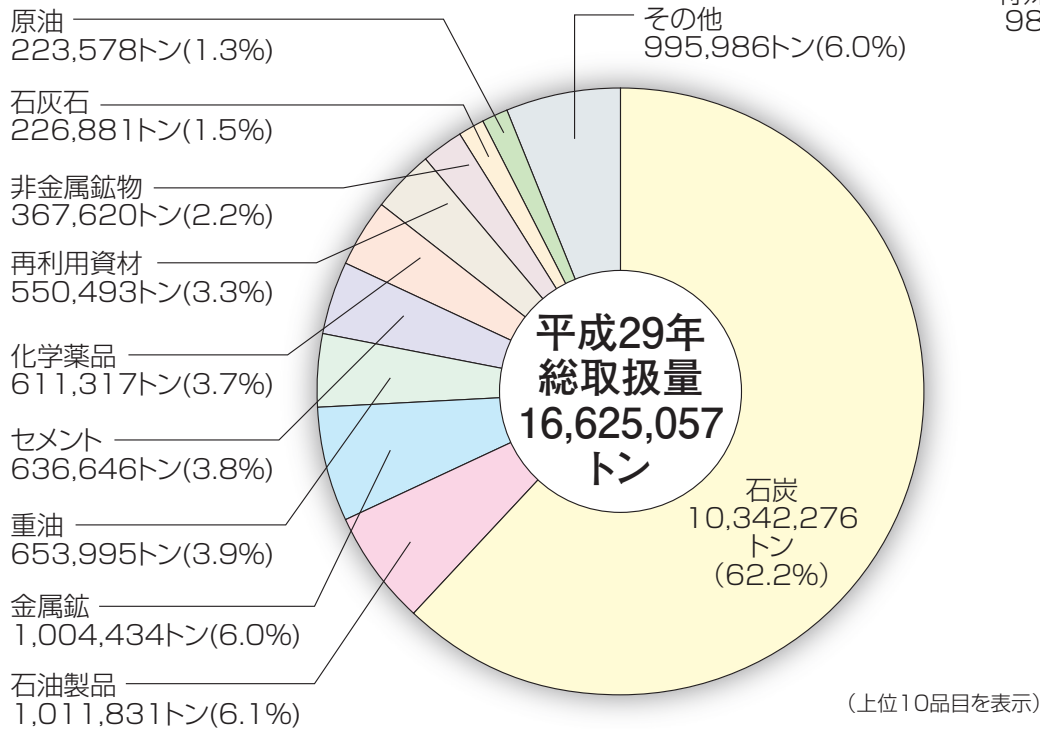
3. 取扱貨物構成

(大分類・主要品類別)

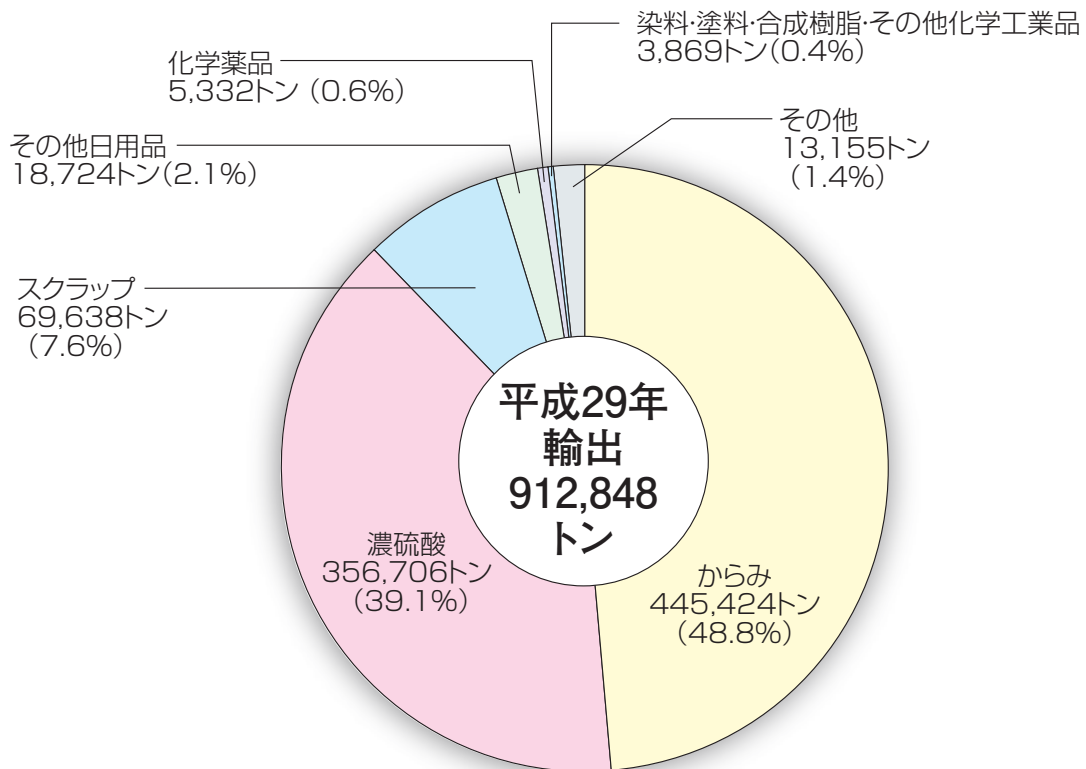
平成29年総取扱量
16,625,057トン



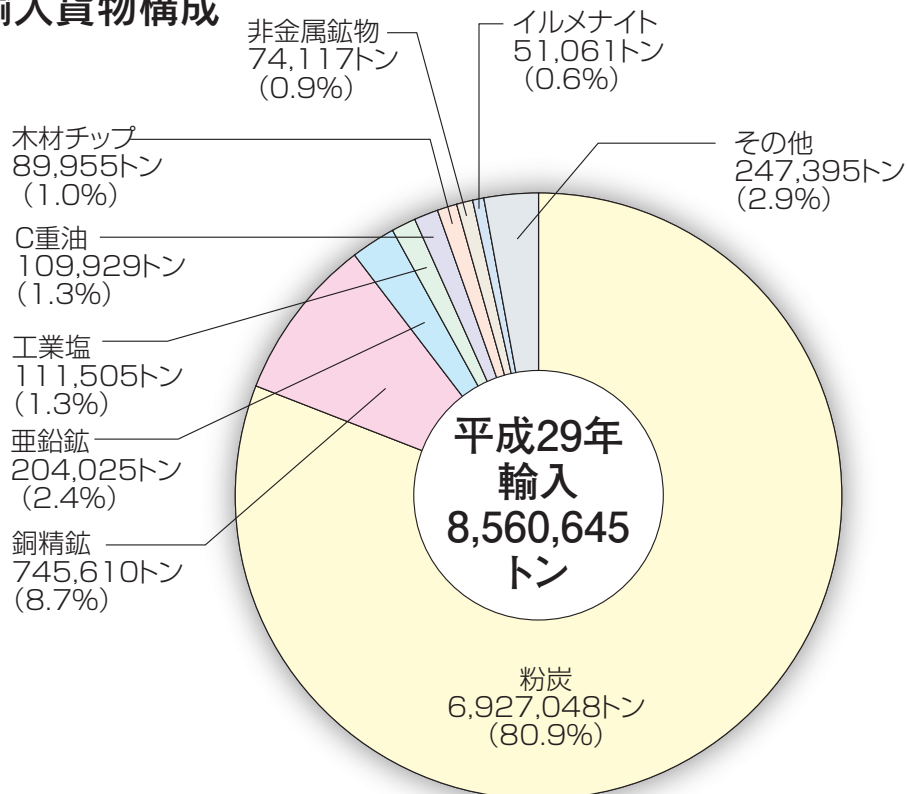
(中分類別)



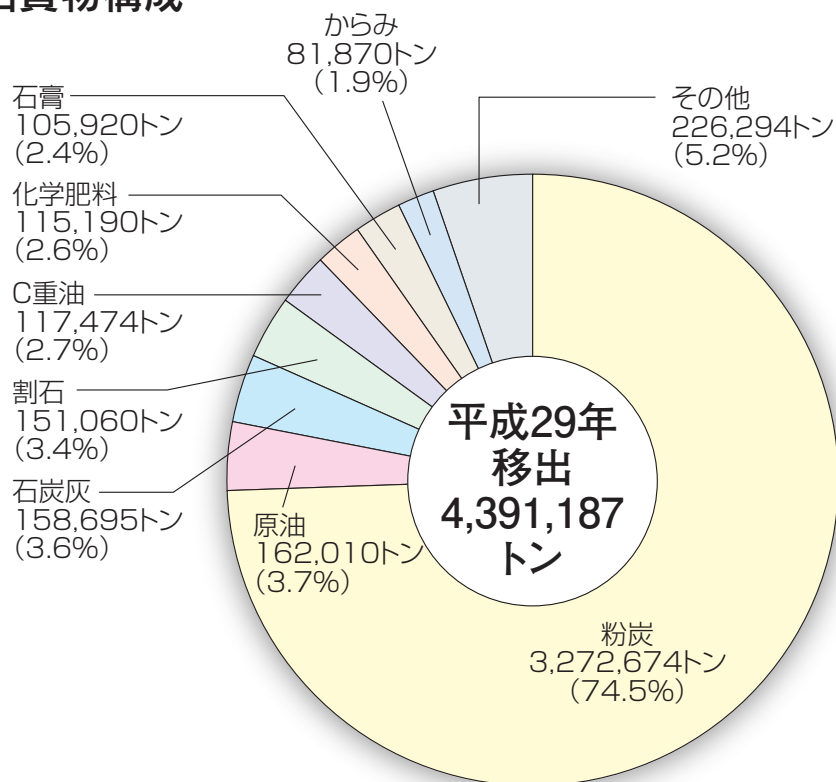
4. 輸出貨物構成



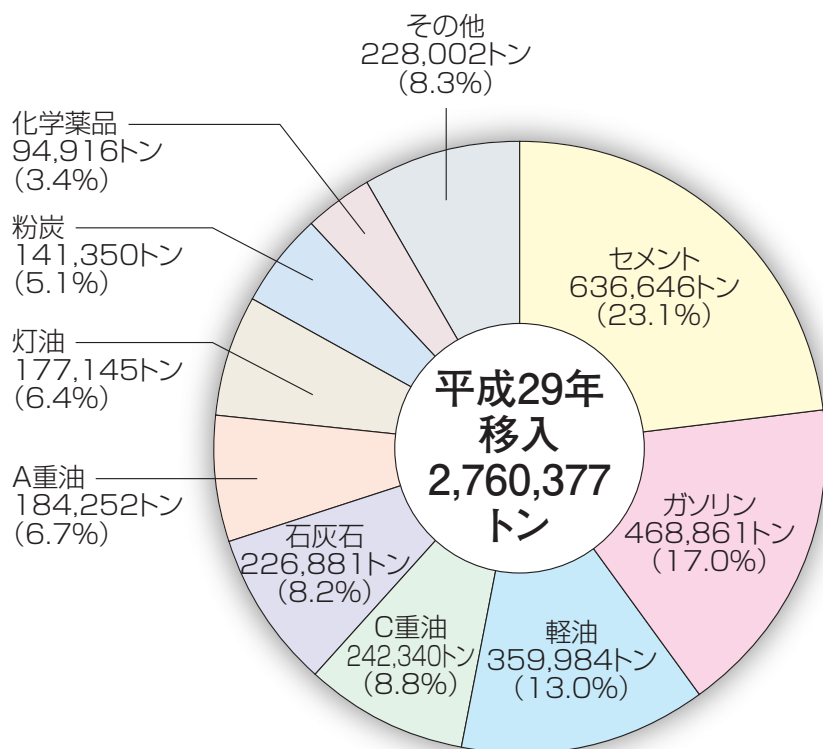
5. 輸入貨物構成



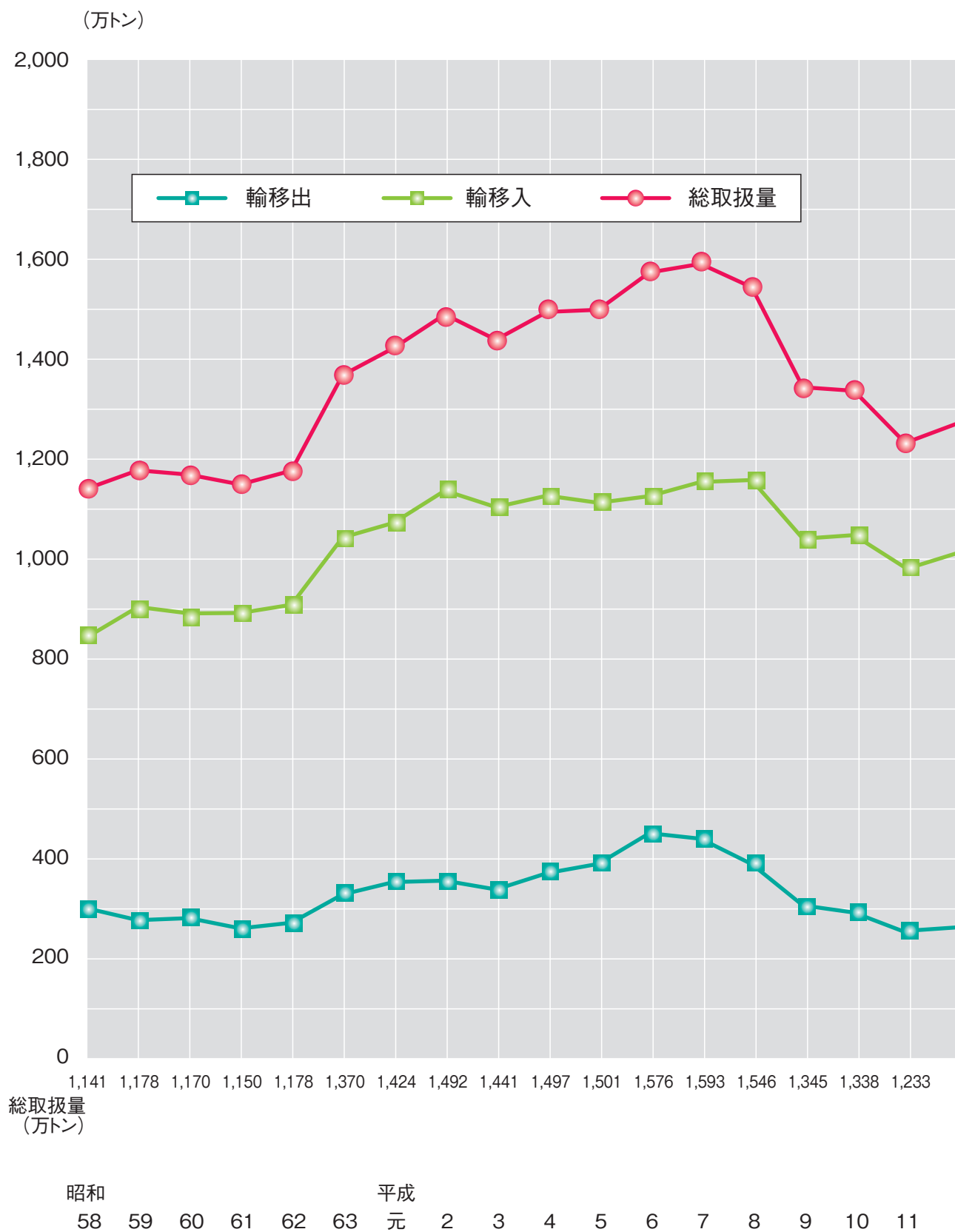
6. 移出貨物構成

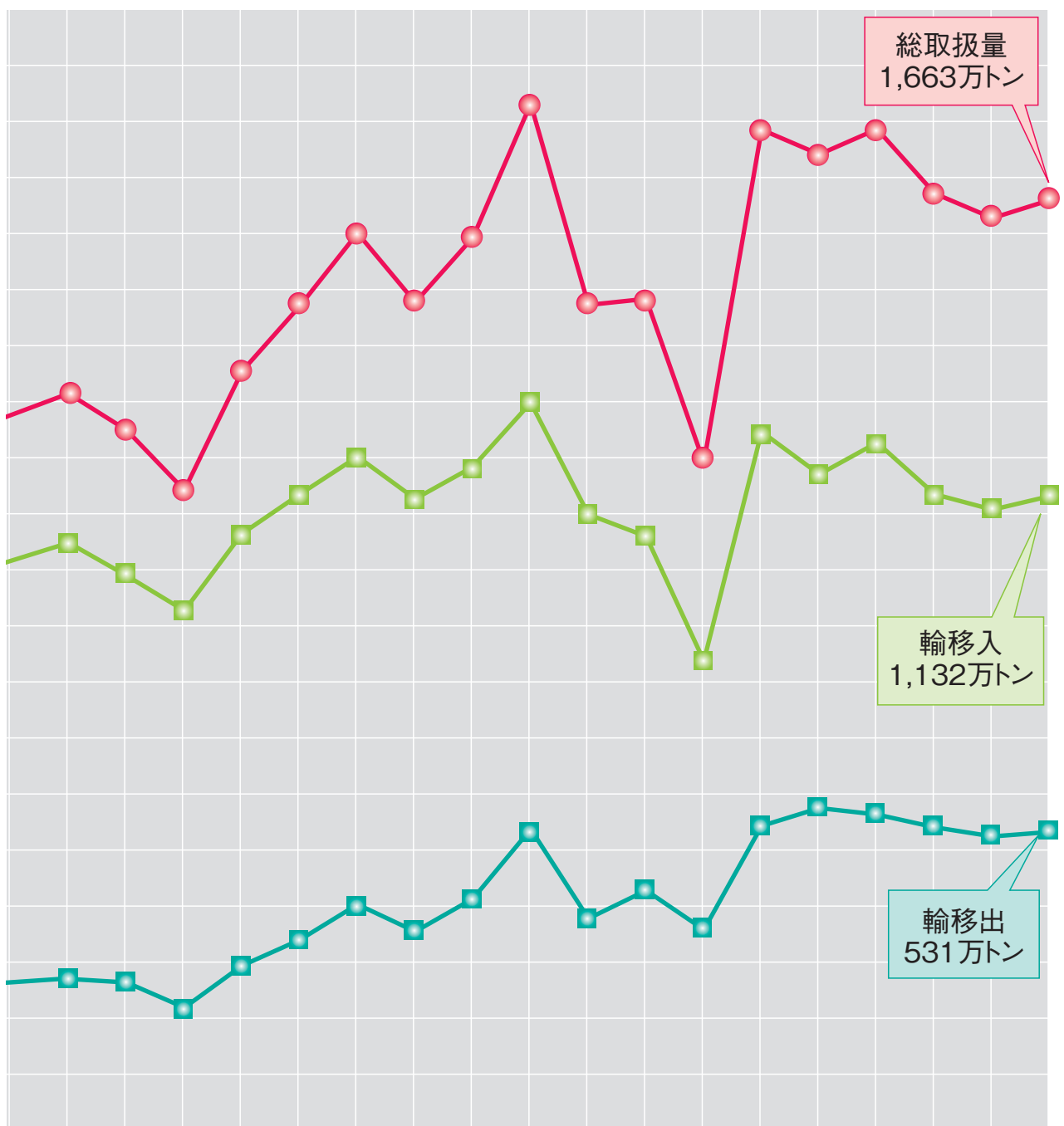


7. 移入貨物構成



8. 取扱貨物量年次推移

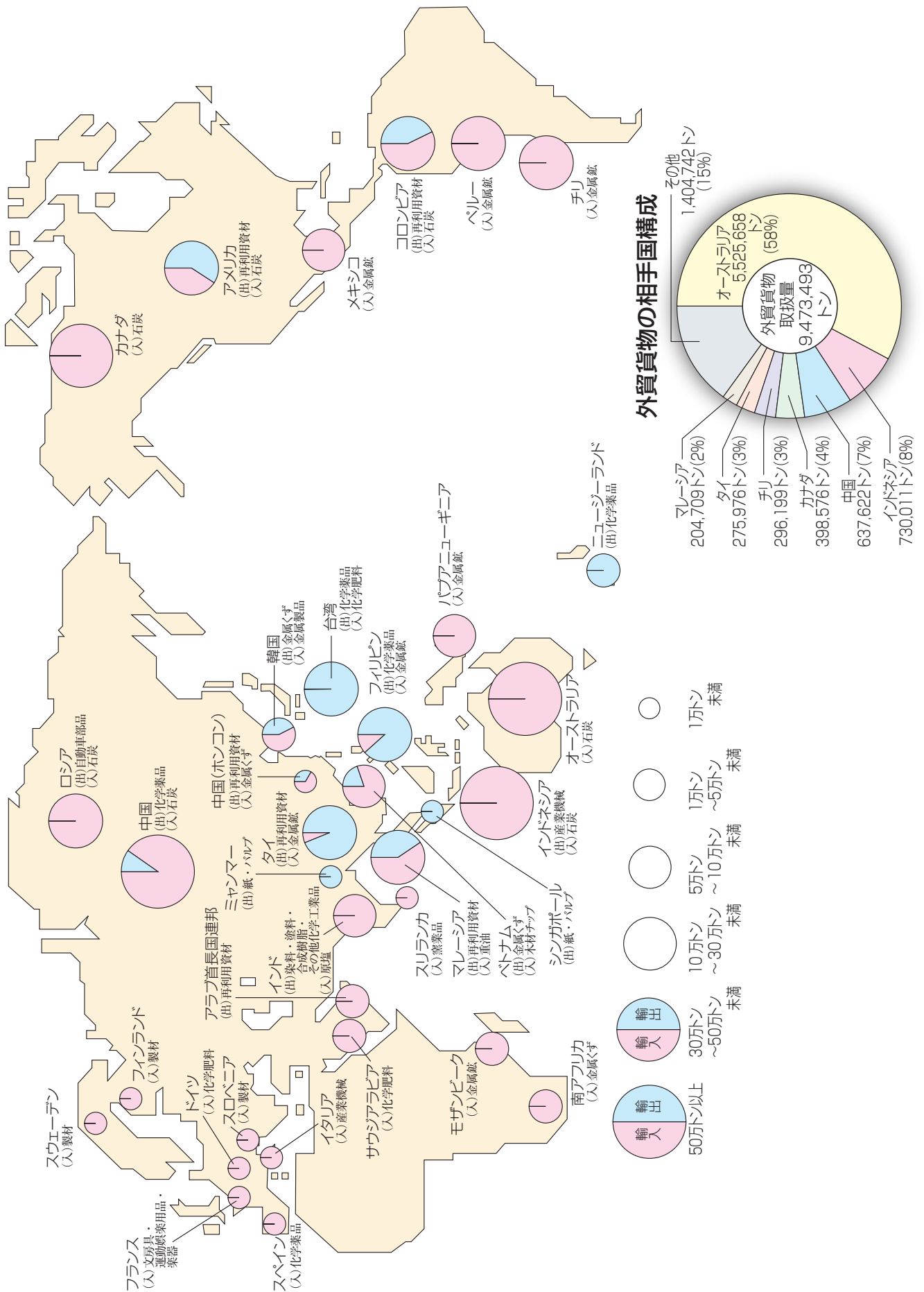




1,315 1,250 1,143 1,356 1,472 1,603 1,479 1,595 1,835 1,474 1,485 1,192 1,788 1,744 1,789 1,674 1,630 1,663

12 13 14 15 16 17 18 19 20 21 22 23 24 25 26 27 28 29 年

9. 輸出入貨物国別分布図

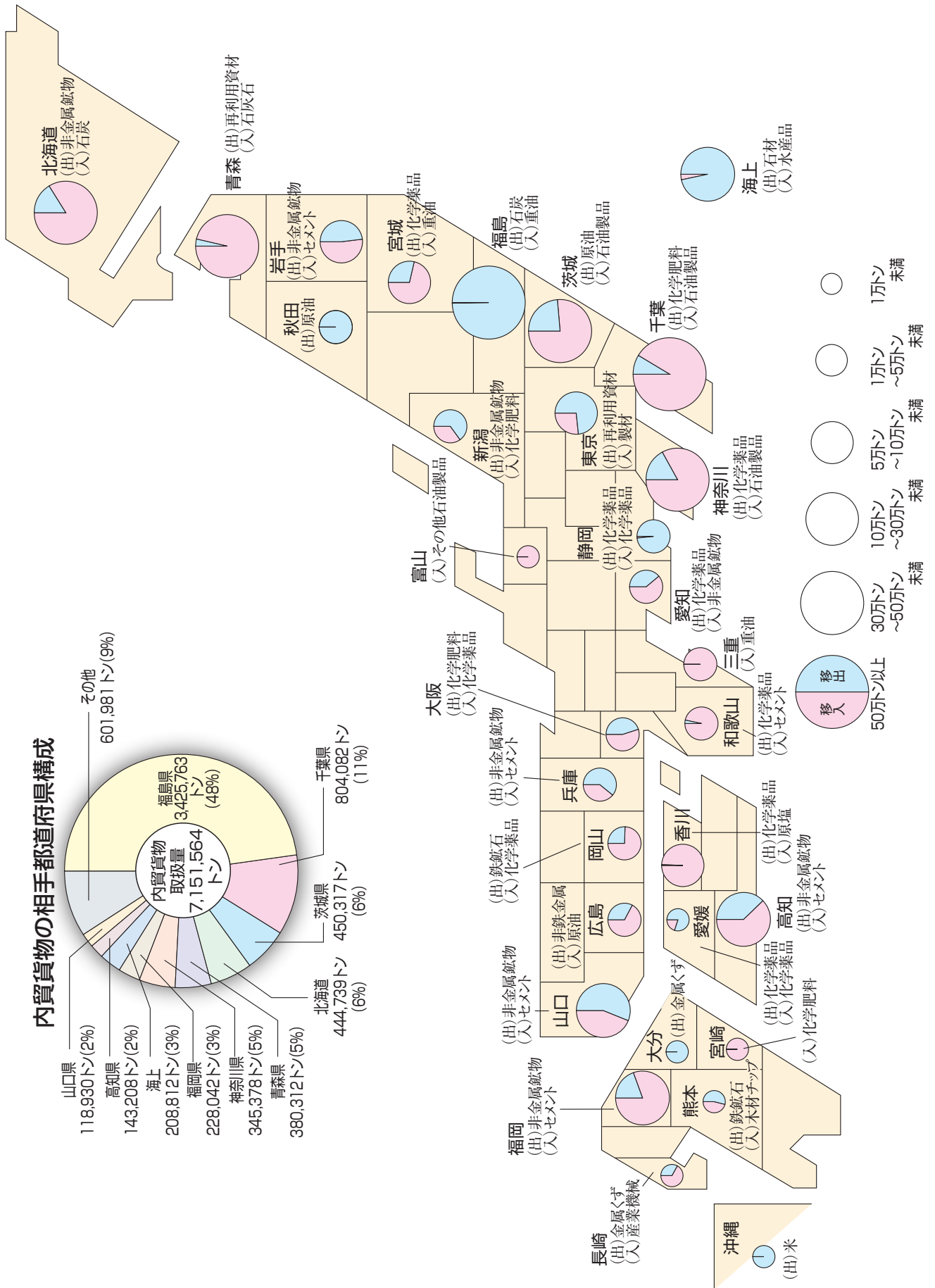


輸出入貨物国別取扱数量

(単位：トン)

地域名	国名	輸出	輸入	合計	構成比
アジア	韓国	16,425	22,063	38,488	25.5%
	台湾	130,044	254	130,298	
	中国	63,346	574,276	637,622	
	中国（ホンコン）	45	90	135	
	インドネシア	1,263	728,748	730,011	
	シンガポール	330		330	
	タイ	259,267	16,709	275,976	
	フィリピン	139,120	18,174	157,294	
	マレーシア	83,345	121,364	204,709	
	ベトナム	18,047	72,808	90,855	
	インド	18	89,369	89,387	
	サウジアラビア		11,821	11,821	
	アラブ首長国連邦	45,300		45,300	
ミャンマー	70		70		
スリランカ		20	20		
オセアニア	オーストラリア		5,525,658	5,525,658	59.3%
計	5,622,136				
輸出	20,693		20,693		
輸入	5,601,443				
北・中央アメリカ	アメリカ	90,862	62,605	153,467	6.8%
計	645,007		398,576	398,576	
輸出	90,862		92,964	92,964	
輸入	554,145				
南アメリカ	チリ		296,199	296,199	6.1%
計	575,758		175,601	175,601	
輸出	44,621	44,621	59,337	103,958	
輸入	531,137				
旧ソ連	ロシア	52	165,332	165,384	1.7%
計	165,384				
輸出	52				
輸入	165,332				
アフリカ	南アフリカ		10,015	10,015	0.4%
計	40,075		30,060	30,060	
輸出	0				
輸入	40,075				
ヨーロッパ	ドイツ		1,149	1,149	0.2%
計	12,305		4,323	4,323	
輸出	0		209	209	
輸入	12,305		6,486	6,486	
	フランス		43	43	
	スロベニア		24	24	
	イタリア		71	71	
その他	諸国		512	512	0.0%
計	512				
輸出	0				
輸入	512				
総計		912,848	8,560,645	9,473,493	100%

10. 移出入貨物地域別分布図



都道府県別取扱数量

(単位：トン)

地域名	都道府県名	移出	移入	合計	構成比
北海道 計 444,739 移出 57,584 移入 387,155	北海道	57,584	387,155	444,739	6.2%
東北 計 4,007,870 移出 3,543,220 移入 464,650	青森県	14,430	365,882	380,312	56.0%
	岩手県	40,183	43,285	83,468	
	宮城県	22,183	54,606	76,789	
	秋田県	41,538		41,538	
	福島県	3,424,886	877	3,425,763	
関東 計 1,685,012 移出 299,108 移入 1,385,904	茨城県	107,441	342,876	450,317	23.6%
	千葉県	69,751	734,331	804,082	
	東京都	62,681	22,554	85,235	
	神奈川県	59,235	286,143	345,378	
中部 計 101,368 移出 74,836 移入 26,532	新潟県	16,906	9,092	25,998	1.4%
	静岡県	48,206	712	48,918	
	愛知県	9,724	15,228	24,952	
	富山県		1,500	1,500	
近畿 計 82,717 移出 17,295 移入 65,422	三重県		30,899	30,899	1.2%
	大阪府	5,946	7,250	13,196	
	兵庫県	10,599	6,781	17,380	
	和歌山県	750	20,492	21,242	
中国 計 169,215 移出 81,127 移入 88,088	岡山県	8,272	23,831	32,103	2.4%
	広島県	5,997	12,185	18,182	
	山口県	66,858	52,072	118,930	
四国 計 209,757 移出 60,184 移入 149,573	香川県	500	59,548	60,048	2.9%
	愛媛県	5,201	1,300	6,501	
	高知県	54,483	88,725	143,208	
九州 計 240,054 移出 53,657 移入 186,397	福岡県	44,770	183,272	228,042	3.4%
	長崎県	800	1,604	2,404	
	大分県	7,477		7,477	
	宮崎県		1,000	1,000	
	熊本県	610	521	1,131	
沖縄 計 2,020 移出 2,020 移入 0	沖縄県	2,020		2,020	0.0%
海上 計 208,812 移出 202,156 移入 6,656	海上	202,156	6,656	208,812	2.9%
総計		4,391,187	2,760,377	7,151,564	100%

11. コンテナ貨物（実入り）航路別年次表

(単位：T E U)

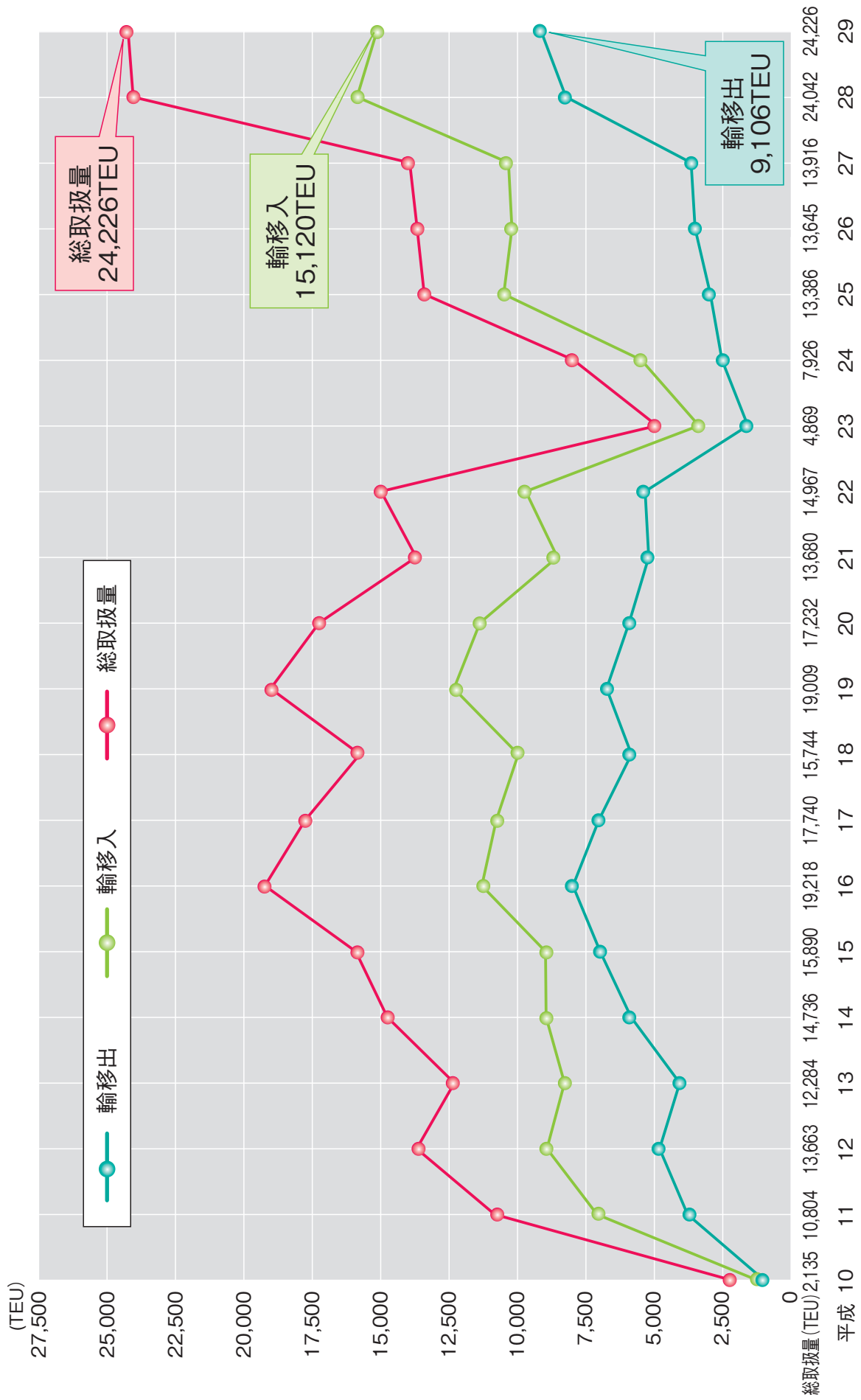
		平成23年	平成24年	平成25年	平成26年	平成27年	平成28年	平成29年	
外貨コンテナ (注1)	輸 出	853	1,246	1,843	2,338	2,826	6,935	7,470	
	輸 入	1,622	2,669	7,283	7,719	8,232	13,894	13,269	
	合計	2,475	3,915	9,126	10,057	11,058	20,829	20,739	
	韓国・中国 航路(注2)	輸 出	486	673	1,843	1,212	2,826	6,935	7,470
		輸 入	1,134	1,265	7,283	4,717	8,232	13,894	13,269
		合計	1,620	1,938	9,126	5,929	11,058	20,829	20,739
	韓国航路	輸 出	367	573	—	1,126	—	—	—
		輸 入	488	1,404	—	3,002	—	—	—
		合計	855	1,977	—	4,128	—	—	—
内貨コンテナ	移 出	686	1,240	1,068	1,132	789	1,262	1,636	
	移 入	1,708	2,771	3,192	2,456	2,069	1,951	1,851	
	合計	2,394	4,011	4,260	3,588	2,858	3,213	3,487	
	国際フィーダー 航路(注3)	移 出	686	1,240	1,068	1,132	789	1,262	1,636
		移 入	1,708	2,771	3,192	2,456	2,069	1,951	1,851
		合計	2,394	4,011	4,260	3,588	2,858	3,213	3,487
合 計	輸移出	1,539	2,486	2,911	3,470	3,615	8,197	9,106	
	輸移入	3,330	5,440	10,475	10,175	10,301	15,845	15,120	
	合計	4,869	7,926	13,386	13,645	13,916	24,042	24,226	

注1 外貨コンテナは、平成10年9月に開設。

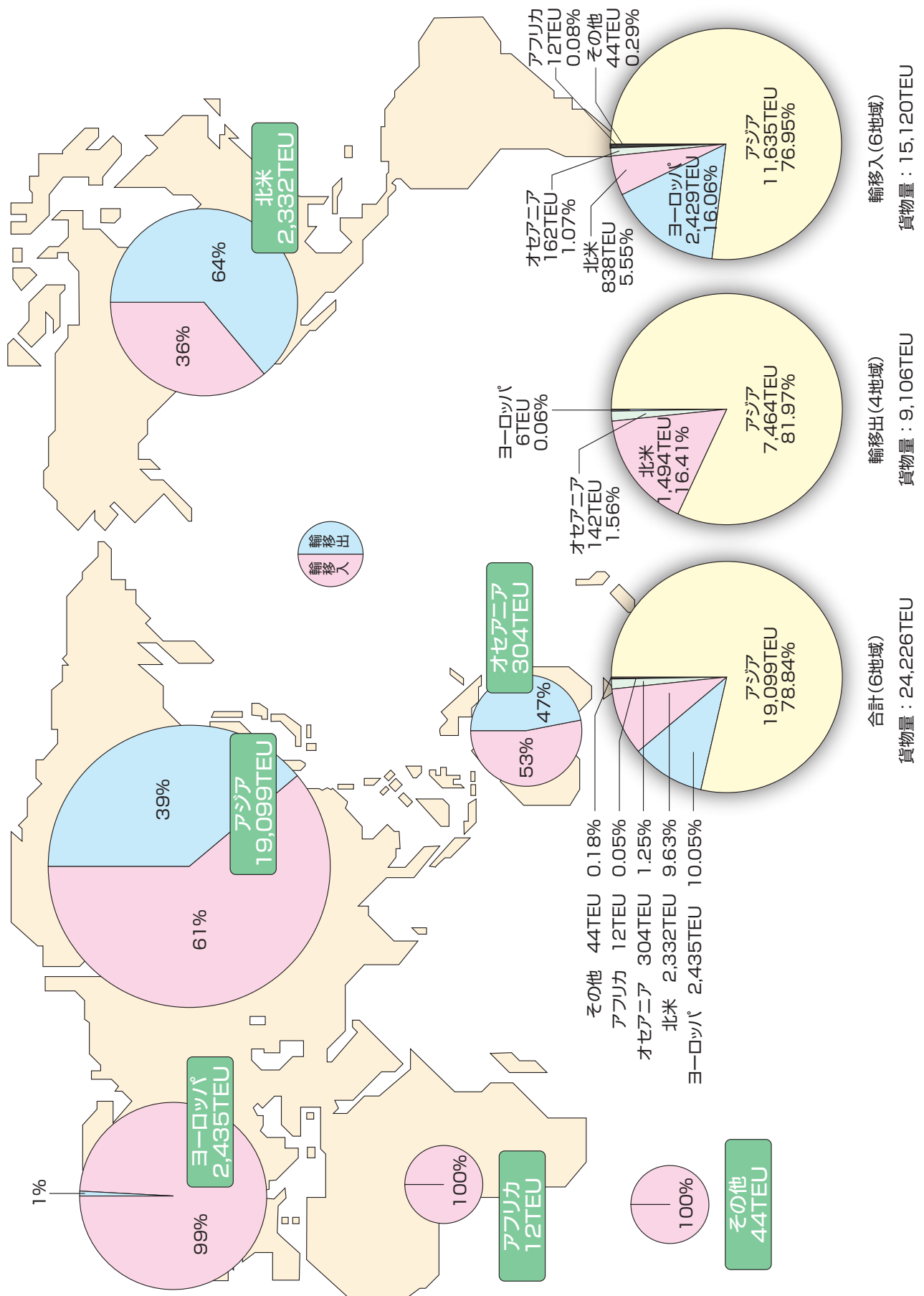
注2 韓国・中国航路は、平成14年1月に韓国航路の一部が延伸。

注3 国際フィーダー航路は、平成12年9月に開設。

12. コンテナ貨物（実入り）取扱量年次推移

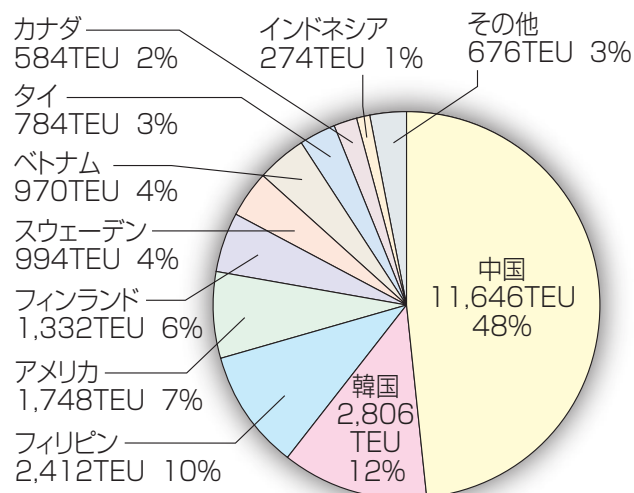


13. 国際コンテナ貨物仕出(向)地域別取扱状況 (24,226TEU)

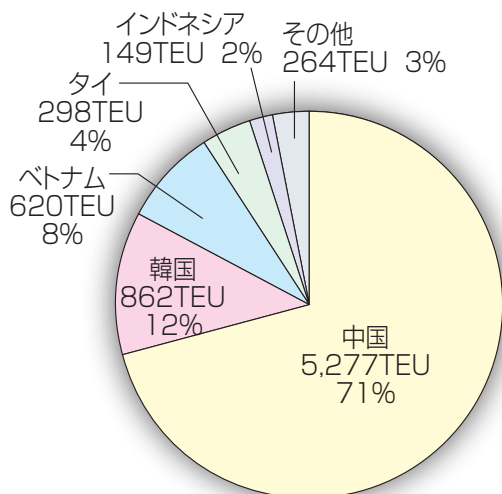


14. 国際コンテナ国別取扱状況

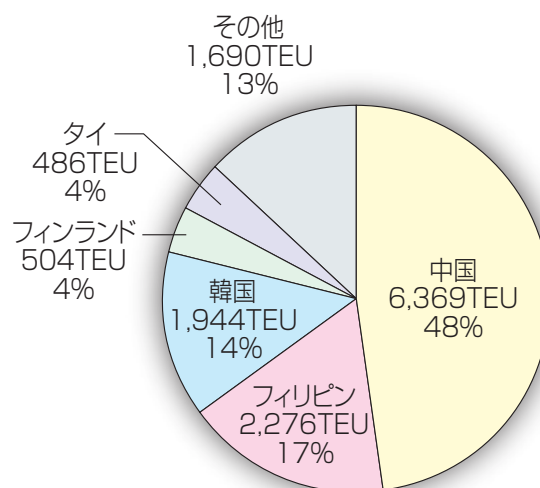
(1) 総コンテナ取扱量 (27 カ国) 24,226TEU



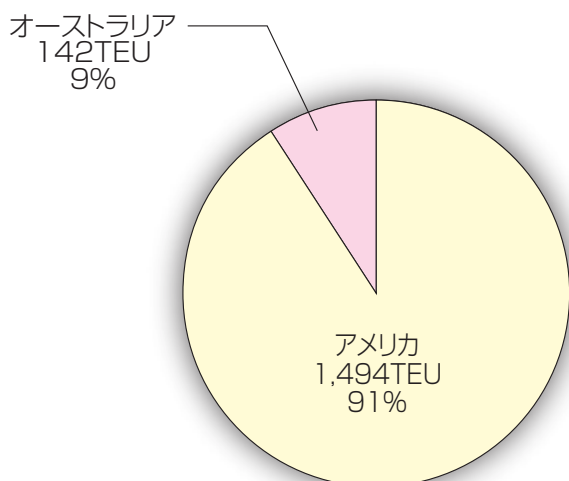
(2) 輸出 (13 カ国) 7,470TEU



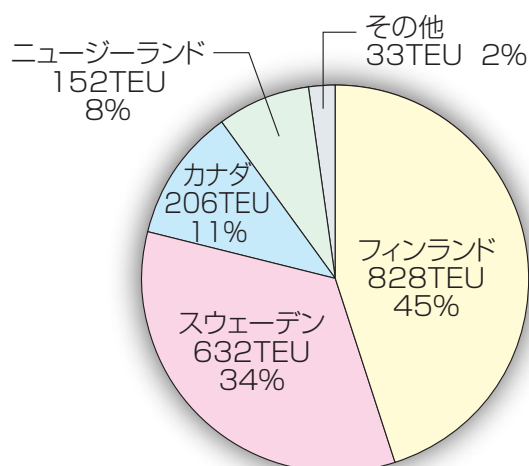
(3) 輸入 (22 カ国) 13,269TEU



(4) 移出 (2 カ国) 1,636TEU



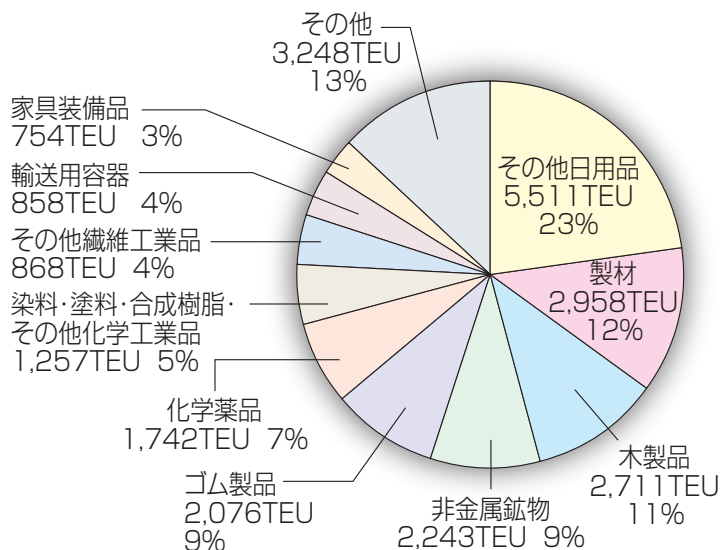
(5) 移入 (8 カ国) 1,851TEU



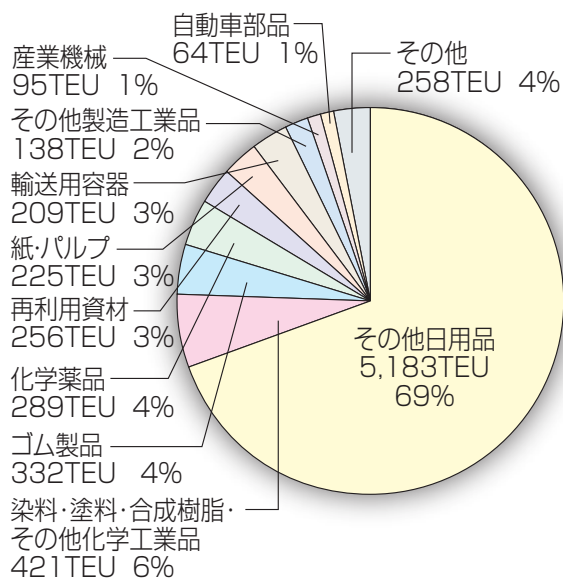
※国際コンテナは、外貨コンテナと国際フィーダー航路の合計

15. 国際コンテナ品目別取扱状況

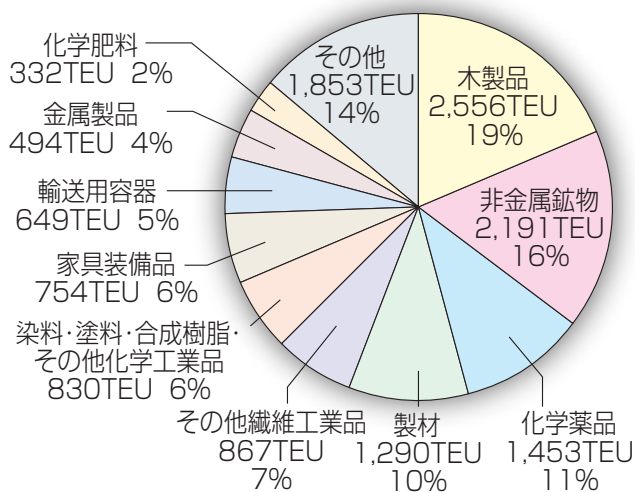
(1) 国際コンテナ総取扱量 24,226TEU



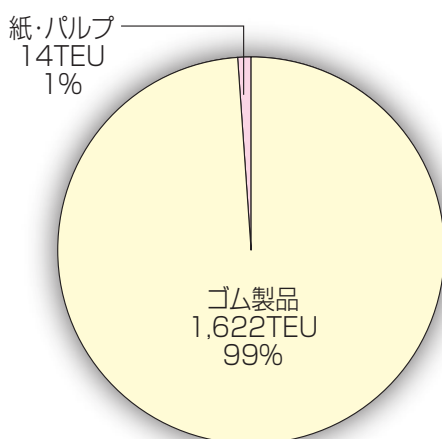
(2) 輸出 7,470TEU



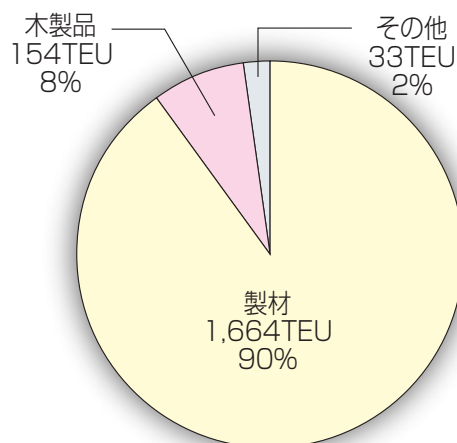
(3) 輸入 13,269TEU



(4) 移出 1,636TEU



(5) 移入 1,851TEU



PORT OF ONAHAMA

第1章

入港船舶

1. 入 港 船

種 別	計		30,000 総トン以上		20,000 総トン以上 30,000 総トン未満		10,000 総トン以上 20,000 総トン未満		6,000 総トン以上 10,000 総トン未満	
	隻数	総トン数	隻数	総トン数	隻数	総トン数	隻数	総トン数	隻数	総トン数
計	(414)	(8,499,095)	(128)	(5,456,176)	(42)	(1,039,348)	(28)	(461,852)	(154)	(1,389,782)
	5,889	17,560,373	139	6,008,771	45	1,119,130	304	4,996,440	169	1,498,003
外航商船	(414)	(8,499,095)	(128)	(5,456,176)	(42)	(1,039,348)	(28)	(461,852)	(154)	(1,389,782)
	424	9,001,548	138	5,958,629	42	1,039,348	28	461,852	154	1,389,782
内航商船	3,172	8,196,546	1	50,142	3	79,782	276	4,534,588	15	108,221
漁 船	1,146	50,057	0	0	0	0	0	0	0	0
避難船	0	0	0	0	0	0	0	0	0	0
その他	1,147	312,222	0	0	0	0	0	0	0	0

平成 29 年 入港最大船舶	区 分	入港月日	船 種
	外 国 船	5 月 14 日	貨物船
	日 本 船	9 月 9 日	貨物船

船 集 計 表

() 内は外国船再掲 平成29年

3,000 総トン以上 6,000 総トン未満		1,000 総トン以上 3,000 総トン未満		500 総トン以上 1,000 総トン未満		100 総トン以上 500 総トン未満		5 総トン以上 100 総トン未満	
隻数	総トン数	隻数	総トン数	隻数	総トン数	隻数	総トン数	隻数	総トン数
(14)	(64,023)	(48)	(87,914)	(0)	(0)	(0)	(0)	(0)	(0)
501	2,046,348	204	357,452	723	573,084	2,304	934,462	1,500	26,683
(14)	(64,023)	(48)	(87,914)	(0)	(0)	(0)	(0)	(0)	(0)
14	64,023	48	87,914	0	0	0	0	0	0
483	1,967,821	97	181,709	607	491,312	1,690	782,971	0	0
0	0	0	0	0	0	194	39,278	952	10,779
0	0	0	0	0	0	0	0	0	0
4	14,504	59	87,829	116	81,772	420	112,213	548	15,904

船 名	総トン数	重量トン数
SHOYOH	60,876	97,114.00
SHINCHI MARU	54,920	97,355.00

2. 入 港 船 舶 の

種別 年別	商 船					
	外 航 船		内 航 船		計	
	隻 数	総トン数	隻 数	総トン数	隻 数	総トン数
昭和 53 年	(384)	(3,010,583)			(384)	(3,010,583)
	519	3,952,864	3,668	3,746,280	4,187	7,699,144
54	(399)	(3,624,941)	(23)	(24,725)	(422)	(3,649,666)
	527	4,515,212	3,799	4,162,794	4,326	8,678,006
55	(356)	(3,394,497)			(356)	(3,394,497)
	493	4,765,881	3,777	4,126,637	4,270	8,892,518
56	(319)	(2,785,757)			(319)	(2,785,757)
	422	4,116,166	3,801	4,079,771	4,223	8,195,937
57	(345)	(3,390,715)			(345)	(3,390,715)
	468	5,346,004	3,529	4,147,301	3,997	9,493,305
58	(312)	(2,824,131)			(312)	(2,824,131)
	437	4,658,538	3,825	4,359,633	4,262	9,018,171
59	(313)	(2,964,119)			(313)	(2,964,119)
	425	4,826,591	4,076	4,309,457	4,501	9,136,048
60	(352)	(3,449,923)			(352)	(3,449,923)
	449	5,270,457	4,022	4,590,003	4,471	9,860,460
61	(399)	(4,317,951)			(399)	(4,317,951)
	499	6,049,519	3,941	4,575,808	4,440	10,625,327
62	(455)	(5,197,273)			(455)	(5,197,273)
	511	6,239,235	4,109	4,888,217	4,620	11,127,452
63	(504)	(6,152,880)			(504)	(6,152,880)
	561	7,057,345	4,607	5,394,202	5,168	12,451,547
平成元年	(540)	(6,555,024)			(540)	(6,555,024)
	594	7,605,378	4,566	5,523,584	5,160	13,128,962
2	(527)	(7,176,261)			(527)	(7,176,261)
	562	7,838,556	4,762	6,209,051	5,324	14,047,607
3	(538)	(7,234,129)			(538)	(7,234,129)
	572	8,042,430	4,667	5,732,370	5,239	13,774,800
4	(512)	(7,689,235)			(512)	(7,689,235)
	539	8,053,814	4,862	6,105,962	5,401	14,159,776
5	(548)	(8,045,870)			(548)	(8,045,870)
	563	8,300,042	5,268	6,013,741	5,831	14,313,783
6	(545)	(7,892,981)			(545)	(7,892,981)
	560	8,367,359	5,188	6,445,300	5,748	14,812,659
7	(507)	(7,020,134)			(507)	(7,020,134)
	525	7,564,764	5,411	6,315,505	5,936	13,880,269
8	(522)	(7,400,979)			(522)	(7,400,979)
	529	7,656,650	4,999	6,300,754	5,528	13,957,404
9	(498)	(6,743,000)			(498)	(6,743,000)
	502	6,911,065	4,498	5,387,683	5,000	12,298,748

船種別年次表

() 内は外国船再掲

昭和53年～平成9年

漁 船		避 難 船		その他の船舶		合 計	
隻 数	総トン数	隻 数	総トン数	隻 数	総トン数	隻 数	総トン数
11,585	387,398	5,634	453,224	3,695	460,414	(384) 25,101	(3,010,583) 9,000,180
9,366	356,171	5,625	648,085	3,483	415,260	(422) 22,800	(3,649,666) 10,097,522
9,976	405,791	6,462	1,061,974	2,994	379,740	(356) 23,702	(3,394,497) 10,740,023
10,192	357,408	12,161	1,559,315	2,365	454,433	(319) 28,941	(2,785,757) 10,567,093
10,384	373,009	8,877	989,631	1,991	404,453	(345) 25,249	(3,390,715) 11,260,398
11,081	455,012	8,982	539,040	1,419	317,937	(312) 25,744	(2,824,131) 10,330,160
10,850	503,924	10,545	401,151	1,403	377,392	(313) 27,299	(2,964,119) 10,418,515
13,727	559,291	9,286	389,179	1,202	259,861	(352) 28,686	(3,449,923) 11,068,791
14,788	444,573	23,932	941,138	1,243	290,360	(399) 44,403	(4,317,951) 12,301,398
15,542	604,314	7,482	786,621	1,122	295,362	(455) 28,766	(5,197,273) 12,813,749
13,497	542,127	4,001	722,593	1,401	382,919	(504) 24,067	(6,152,880) 14,099,186
13,413	453,098	4,994	743,739	3,079	566,702	(540) 26,646	(6,555,024) 14,892,501
11,834	367,656	4,879	876,079	3,550	721,373	(527) 25,587	(7,176,261) 16,012,715
11,849	369,412	2,223	543,173	3,382	1,009,618	(538) 22,693	(7,234,129) 15,697,003
11,475	346,130	2,240	424,962	3,293	912,196	(512) 22,409	(7,689,235) 15,843,064
8,243	319,338	1,654	421,550	3,538	1,245,828	(548) 19,266	(8,045,870) 16,300,499
8,300	383,904	1,403	497,047	3,261	1,267,381	(545) 18,712	(7,892,981) 16,960,991
9,378	442,265	892	272,247	3,602	1,348,890	(507) 19,808	(7,020,134) 15,943,671
7,574	475,889	973	331,390	4,131	1,531,177	(522) 18,206	(7,400,979) 16,295,860
9,023	501,384	873	240,526	4,119	1,182,281	(498) 19,015	(6,743,000) 14,222,939

種別 年別	商 船					
	外 航 船		内 航 船		計	
	隻 数	総トン数	隻 数	総トン数	隻 数	総トン数
平成 10 年	(526)	(7,323,803)			(526)	(7,323,803)
	530	7,443,646	4,183	5,037,553	4,713	12,481,199
11	(568)	(7,259,046)			(568)	(7,259,046)
	570	7,343,546	3,961	4,907,378	4,531	12,250,924
12	(525)	(6,747,030)			(525)	(6,747,030)
	528	6,835,520	4,033	5,168,229	4,561	12,003,749
13	(577)	(6,596,025)			(577)	(6,596,025)
	580	6,656,899	3,845	5,176,466	4,425	11,833,365
14	(574)	(6,378,389)			(574)	(6,378,389)
	574	6,378,389	3,568	4,955,858	4,142	11,334,247
15	(631)	(7,341,119)			(631)	(7,341,119)
	633	7,451,215	3,641	5,363,033	4,274	12,814,248
16	(633)	(8,003,904)			(633)	(8,003,904)
	633	8,003,904	3,318	5,574,637	3,951	13,578,541
17	(666)	(8,774,532)			(666)	(8,774,532)
	666	8,774,532	3,241	6,318,924	3,907	15,093,456
18	(623)	(8,363,720)			(623)	(8,363,720)
	624	8,383,215	3,053	5,655,166	3,677	14,038,381
19	(565)	(8,544,717)			(565)	(8,544,717)
	565	8,544,717	3,074	6,422,678	3,639	14,967,395
20	(603)	(9,357,808)			(603)	(9,357,808)
	605	9,404,039	3,467	7,420,445	4,072	16,824,484
21	(498)	(8,252,839)			(498)	(8,252,839)
	499	8,310,937	2,509	5,680,789	3,008	13,991,726
22	(475)	(7,706,178)			(475)	(7,706,178)
	477	7,814,765	2,981	5,749,736	3,458	13,564,501
23	(245)	(5,173,707)			(245)	(5,173,707)
	248	5,317,988	2,487	5,741,436	2,735	11,059,424
24	(428)	(8,697,216)			(428)	(8,697,216)
	430	8,813,412	3,334	8,228,720	3,764	17,042,132
25	(429)	(8,336,289)			(429)	(8,336,289)
	434	8,539,975	3,061	7,761,156	3,495	16,301,131
26	(451)	(8,984,017)			(451)	(8,984,017)
	458	9,314,480	2,901	7,685,522	3,359	17,000,002
27	(434)	(8,514,026)			(434)	(8,514,026)
	447	9,164,239	2,781	7,626,174	3,228	16,790,413
28	(421)	(8,305,738)			(421)	(8,305,738)
	429	8,727,333	2,881	7,636,320	3,310	16,363,653
29	(414)	(8,499,095)			(414)	(8,499,095)
	424	9,001,548	3,172	8,196,546	3,596	17,198,094

() 内は外国船再掲

平成10年～平成29年

漁 船		避 難 船		その他の船舶		合 計	
隻 数	総トン数	隻 数	総トン数	隻 数	総トン数	隻 数	総トン数
						(526)	(7,323,803)
9,057	483,919	810	235,905	3,973	1,042,876	18,553	14,243,899
						(568)	(7,259,046)
9,780	515,040	843	217,883	4,201	1,235,522	19,355	14,219,369
						(525)	(6,747,030)
8,082	409,628	601	200,753	3,326	733,977	16,570	13,348,107
						(577)	(6,596,025)
7,449	400,098	318	144,560	2,413	602,376	14,605	12,980,399
						(574)	(6,378,389)
8,424	198,281	551	102,528	3,172	509,673	16,289	12,144,729
						(631)	(7,341,119)
8,193	202,429	237	22,353	1,222	342,571	13,926	13,381,601
						(633)	(7,341,119)
8,676	173,010	1	682	1,288	476,126	13,916	14,228,359
						(666)	(8,774,532)
8,054	150,827	2	3,764	1,144	372,017	13,107	15,620,064
						(623)	(8,363,720)
8,032	134,484	3	1,087	1,009	454,997	12,721	14,628,949
						(565)	(8,544,717)
8,281	129,240	1	748	1,064	466,400	12,985	15,563,783
						(603)	(9,357,808)
3,427	92,652	0	0	1,136	581,045	8,635	17,498,181
						(603)	(9,357,808)
2,655	80,742	0	0	1,250	685,234	8,638	17,498,181
						(475)	(7,706,178)
2,471	109,509	0	0	1,178	647,787	7,107	14,321,797
						(245)	(5,173,707)
508	25,549	0	0	892	399,333	4,135	11,484,306
						(428)	(8,697,216)
100	15,180	0	0	2,204	686,723	6,068	17,744,035
						(429)	(8,336,289)
154	25,812	0	0	1,604	773,473	5,253	17,100,416
						(451)	(8,984,017)
307	28,467	0	0	1,694	652,569	5,360	17,681,038
						(434)	(8,514,026)
576	30,964	0	0	1,417	682,695	5,221	17,504,072
						(421)	(8,305,738)
888	46,866	6	4,511	1,303	504,537	5,507	16,919,567
						(414)	(8,499,095)
1,146	50,057	0	0	1,147	312,222	5,889	17,560,373

3. 入 港 船 舶 の

月別	種別	商 船				
		外 航 船		内 航 船		計
		隻 数	総トン数	隻 数	総トン数	隻 数
1	(32)	(731,834)			(32)	(731,834)
	33	781,555	287	750,999	320	1,532,554
2	(29)	(651,708)			(29)	(651,708)
	29	651,708	298	707,744	327	1,359,452
3	(39)	(750,266)			(39)	(750,266)
	40	801,029	260	673,384	300	1,474,413
4	(32)	(563,957)			(32)	(563,957)
	34	662,650	280	789,271	314	1,451,921
5	(36)	(771,468)			(36)	(771,468)
	37	822,231	240	519,946	277	1,342,177
6	(43)	(878,555)			(43)	(878,555)
	44	926,587	250	667,366	294	1,593,953
7	(36)	(729,933)			(36)	(729,933)
	36	729,933	321	729,836	357	1,459,769
8	(33)	(685,676)			(33)	(685,676)
	34	736,439	230	610,406	264	1,346,845
9	(31)	(540,717)			(31)	(540,717)
	33	646,400	240	693,341	273	1,339,741
10	(31)	(690,759)			(31)	(690,759)
	32	738,794	223	596,713	255	1,335,507
11	(35)	(734,208)			(35)	(734,208)
	35	734,208	261	742,681	296	1,476,889
12	(37)	(770,014)			(37)	(770,014)
	37	770,014	282	714,859	319	1,484,873
計	(414)	(8,499,095)			(414)	(8,499,095)
	424	9,001,548	3,172	8,196,546	3,596	17,198,094

船種別月次表

() 内は外国船再掲 平成29年

漁 船		避 難 船		その他の船舶		合 計	
隻 数	総トン数	隻 数	総トン数	隻 数	総トン数	隻 数	総トン数
						(32)	(731,834)
71	2,561	0	0	154	69,497	545	1,604,612
						(29)	(651,708)
76	4,573	0	0	147	27,238	550	1,391,263
						(39)	(750,266)
71	2,809	0	0	89	22,327	460	1,499,549
						(32)	(563,957)
164	4,791	0	0	88	18,950	566	1,475,662
						(36)	(771,468)
85	3,422	0	0	91	16,891	453	1,362,490
						(43)	(878,555)
76	3,068	0	0	96	37,713	466	1,634,734
						(36)	(729,933)
63	2,049	0	0	84	21,713	504	1,483,531
						(33)	(685,676)
60	1,796	0	0	90	27,158	414	1,375,799
						(31)	(540,717)
74	825	0	0	98	22,582	445	1,363,148
						(31)	(690,759)
79	998	0	0	83	15,075	417	1,351,580
						(35)	(734,208)
191	16,265	0	0	66	17,665	553	1,510,819
						(37)	(770,014)
136	6,900	0	0	61	15,413	516	1,507,186
						(414)	(8,499,095)
1,146	50,057	0	0	1,147	312,222	5,889	17,560,373

4. 入 港 商 船 の

年次別		階級別		10,000 総トン以上		6,000 総トン以上 10,000 総トン未満		3,000 総トン以上 6,000 総トン未満	
		隻 数	総トン数	隻 数	総トン数	隻 数	総トン数		
平成10年	外航商船	(269) 272	(6,532,266) 6,651,551	(16) 16	(132,481) 132,481	(94) 94	(367,453) 367,453		
	内航商船	9	105,594	12	84,439	319	1,205,031		
11	外航商船	(277) 279	(6,339,643) 6,424,143	(23) 23	(170,182) 170,182	(109) 109	(436,576) 436,576		
	内航商船	9	105,624	8	63,443	376	1,446,821		
12	外航商船	(212) 215	(5,512,017) 5,600,507	(64) 64	(453,776) 453,776	(143) 143	(582,025) 582,025		
	内航商船	27	326,086	10	67,346	422	1,573,045		
13	外航商船	(192) 195	(5,077,795) 5,138,669	(68) 68	(518,858) 518,858	(171) 171	(737,399) 737,399		
	内航商船	28	355,876	8	61,398	395	1,517,166		
14	外航商船	(184) 184	(4,823,661) 4,823,661	(72) 72	(558,040) 558,040	(174) 174	(745,028) 745,028		
	内航商船	29	404,628	25	184,513	347	1,323,435		
15	外航商船	(206) 208	(5,649,529) 5,759,625	(106) 106	(832,202) 832,202	(130) 130	(541,330) 541,330		
	内航商船	22	288,236	1	6,437	514	1,936,510		
16	外航商船	(219) 219	(6,451,161) 6,451,161	(93) 93	(731,539) 731,539	(110) 110	(439,289) 439,289		
	内航商船	97	1,352,100	28	217,136	394	1,483,456		
17	外航商船	(226) 226	(6,868,950) 6,868,950	(150) 150	(1,176,607) 1,176,607	(96) 96	(389,704) 389,704		
	内航商船	132	1,979,826	20	155,646	500	1,874,721		
18	外航商船	(222) 223	(6,598,918) 6,618,413	(144) 144	(1,118,730) 1,118,730	(88) 88	(350,447) 350,447		
	内航商船	102	1,581,824	8	60,975	475	1,763,263		
19	外航商船	(228) 228	(7,069,034) 7,069,034	(115) 115	(955,074) 955,074	(70) 70	(274,465) 274,465		
	内航商船	132	2,116,937	3	21,492	546	2,089,345		
20	外航商船	(253) 255	(7,780,069) 7,826,300	(123) 123	(1,011,896) 1,011,896	(81) 81	(332,306) 332,306		
	内航商船	126	2,334,835	9	60,897	711	2,672,016		
21	外航商船	(235) 236	(7,052,007) 7,110,105	(101) 101	(840,453) 840,453	(44) 44	(185,366) 185,366		
	内航商船	126	1,982,687	22	163,017	533	2,043,693		
22	外航商船	(212) 214	(6,400,767) 6,608,354	(87) 87	(726,218) 726,218	(61) 61	(283,944) 283,944		
	内航商船	115	1,912,423	6	42,535	549	2,104,696		
23	外航商船	(142) 145	(4,636,467) 4,780,748	(44) 44	(376,859) 376,859	(21) 21	(93,181) 93,181		
	内航商船	131	2,316,409	8	51,818	503	1,871,740		
24	外航商船	(218) 220	(7,583,748) 7,699,944	(83) 83	(689,257) 689,257	(73) 73	(317,425) 317,425		
	内航商船	160	3,072,811	16	114,220	829	3,081,834		
25	外航商船	(205) 209	(6,828,987) 7,031,351	(139) 139	(1,254,623) 1,254,623	(34) 34	(155,957) 155,957		
	内航商船	210	3,616,851	9	65,661	658	2,521,643		
26	外航商船	(218) 225	(7,472,719) 7,803,182	(147) 147	(1,273,037) 1,273,037	(29) 29	(140,481) 140,481		
	内航商船	239	4,084,576	7	48,787	547	2,173,198		
27	外航商船	(205) 218	(6,916,681) 7,566,894	(150) 150	(1,371,134) 1,371,134	(26) 26	(128,789) 128,789		
	内航商船	256	4,270,935	6	42,553	489	2,001,229		
28	外航商船	(191) 199	(6,673,971) 7,095,566	(154) 154	(1,420,761) 1,420,761	(24) 24	(117,009) 117,009		
	内航商船	246	4,104,561	20	146,184	512	2,086,545		
29	外航商船	(198) 208	(6,957,376) 7,459,829	(154) 154	(1,389,782) 1,389,782	(14) 14	(64,023) 64,023		
	内航商船	280	4,664,512	15	108,221	483	1,967,821		

階級別年次表

() 内は外国船再掲

平成10年～平成29年

1,000 総トン以上 3,000 総トン未満		500 総トン以上 1,000 総トン未満		5 総トン以上 500 総トン未満		計	
隻数	総トン数	隻数	総トン数	隻数	総トン数	隻数	総トン数
(137)	(283,934)	(8)	(6,537)	(2)	(994)	(526)	(7,323,665)
137	283,934	9	7,233	2	994	530	7,443,646
857	1,969,462	1,118	842,278	1,868	830,749	4,183	5,037,553
(148)	(304,614)	(7)	(6,110)	(4)	(1,921)	(568)	(7,259,046)
148	304,614	7	6,110	4	1,921	570	7,343,546
834	1,784,618	1,019	754,788	1,715	752,084	3,961	4,907,378
(96)	(190,637)	(10)	(8,575)	(0)	(0)	(525)	(6,747,030)
96	190,637	10	8,575	0	0	528	6,835,520
797	1,677,652	964	725,293	1,813	798,807	4,033	5,168,229
(129)	(247,579)	(17)	(14,394)	(0)	(0)	(577)	(6,596,025)
129	247,579	17	14,394	0	0	580	6,656,899
825	1,794,372	905	696,016	1,684	751,638	3,845	5,176,466
(118)	(229,445)	(25)	(21,732)	(1)	(483)	(574)	(6,378,389)
118	229,445	25	21,732	1	483	574	6,378,389
817	1,726,733	763	605,422	1,587	711,127	3,568	4,955,858
(163)	(295,514)	(26)	(22,544)	(0)	(0)	(631)	(7,341,119)
163	295,514	26	22,544	0	0	633	7,451,215
808	1,831,368	765	612,987	1,531	687,495	3,641	5,363,033
(189)	(362,678)	(21)	(18,754)	(1)	(483)	(633)	(8,003,904)
189	362,678	21	18,754	1	483	633	8,003,904
544	1,262,462	714	569,657	1,541	689,826	3,318	5,574,637
(164)	(312,206)	(30)	(27,065)	(0)	(0)	(666)	(8,774,532)
164	312,206	30	27,065	0	0	666	8,774,532
467	1,109,835	660	522,023	1,462	676,873	3,241	6,318,924
(141)	(270,469)	(28)	(25,156)	(0)	(0)	(623)	(8,363,720)
141	270,469	28	25,156	0	0	624	8,383,215
436	1,079,923	696	550,470	1,336	618,711	3,053	5,655,166
(126)	(222,899)	(26)	(23,245)	(0)	(0)	(565)	(8,544,717)
126	222,899	26	23,245	0	0	565	8,544,717
395	1,028,641	713	573,428	1,285	592,835	3,074	6,422,678
(122)	(212,058)	(24)	(21,479)	(0)	(0)	(603)	(9,357,808)
122	212,058	24	21,479	0	0	605	9,404,039
468	1,096,810	733	598,879	1,420	657,008	3,467	7,420,445
(97)	(156,800)	(20)	(17,717)	(1)	(496)	(498)	(8,252,839)
97	156,800	20	17,717	1	496	499	8,310,937
250	576,614	537	435,361	1,041	479,417	2,509	5,680,789
(114)	(195,345)	(1)	(904)	(0)	(0)	(475)	(7,607,178)
114	195,345	1	904	0	0	477	7,814,765
261	552,295	649	509,975	1,401	627,812	2,981	5,749,736
(38)	(67,200)	(0)	(0)	(0)	(0)	(245)	(5,173,707)
38	67,200	0	0	0	0	248	5,317,988
292	619,056	506	401,587	1,047	480,826	2,487	5,741,436
(54)	(106,786)	(0)	(0)	(0)	(0)	(428)	(8,697,216)
54	106,786	0	0	0	0	430	8,813,412
410	913,543	471	380,426	1,448	665,886	3,334	8,228,720
(51)	(96,722)	(0)	(0)	(0)	(0)	(429)	(8,336,289)
52	98,044	0	0	0	0	434	8,539,975
241	522,616	422	336,177	1,521	698,208	3,061	7,761,156
(54)	(94,913)	(3)	(2,867)	(0)	(0)	(451)	(8,984,017)
54	94,913	3	2,867	0	0	458	9,314,480
167	337,355	445	353,325	1,496	688,281	2,901	7,685,522
(53)	(97,422)	(0)	(0)	(0)	(0)	(434)	(8,514,026)
53	97,422	0	0	0	0	447	9,164,239
126	273,515	490	386,782	1,414	651,160	2,781	7,626,174
(52)	(93,997)	(0)	(0)	(0)	(0)	(421)	(8,305,738)
52	93,997	0	0	0	0	429	8,727,333
134	250,812	404	334,196	1,565	714,022	2,881	7,636,320
(48)	(87,914)	(0)	(0)	(0)	(0)	(414)	(8,499,095)
48	87,914	0	0	0	0	424	9,001,548
97	181,709	607	491,312	1,690	782,971	3,172	8,196,546

5. 入 港 商 船 の

階級別 月 別		30,000 総トン以上		20,000 総トン以上 30,000 総トン未満		10,000 総トン以上 20,000 総トン未満		6,000 総トン以上 10,000 総トン未満	
		隻 数	総トン数	隻 数	総トン数	隻 数	総トン数	隻 数	総トン数
1	外航商船	(12)	(514,731)	(4)	(106,283)	(0)	(0)	(11)	(100,264)
		13	564,452	4	106,283	0	0	11	100,264
	内航商船	0	0	0	0	25	411,090	1	7,809
2	外航商船	(10)	(442,268)	(2)	(44,438)	(3)	(57,732)	(11)	(100,294)
		10	442,268	2	44,438	3	57,732	11	100,294
	内航商船	0	0	0	0	23	375,774	2	13,935
3	外航商船	(13)	(488,237)	(3)	(71,528)	(3)	(52,017)	(14)	(123,991)
		14	539,000	3	71,528	3	52,017	14	123,991
	内航商船	0	0	0	0	23	378,304	1	7,918
4	外航商船	(6)	(266,763)	(4)	(89,663)	(5)	(78,505)	(14)	(123,675)
		8	365,456	4	89,663	5	78,505	14	123,675
	内航商船	1	50,142	0	0	25	408,560	1	7,050
5	外航商船	(11)	(470,519)	(5)	(130,420)	(3)	(46,827)	(12)	(111,298)
		12	521,282	5	130,420	3	46,827	12	111,298
	内航商船	0	0	0	0	18	302,664	2	14,044
6	外航商船	(13)	(598,446)	(4)	(102,314)	(2)	(31,141)	(13)	(116,118)
		14	646,478	4	102,314	2	31,141	13	116,118
	内航商船	0	0	0	0	24	393,432	1	7,918
7	外航商船	(9)	(398,250)	(7)	(170,610)	(2)	(27,600)	(14)	(125,224)
		9	398,250	7	170,610	2	27,600	14	125,224
	内航商船	0	0	0	0	24	393,432	1	7,050
8	外航商船	(11)	(461,538)	(2)	(53,134)	(2)	(34,045)	(14)	(126,188)
		12	512,301	2	53,134	2	34,045	14	126,188
	内航商船	0	0	0	0	22	360,646	2	14,044
9	外航商船	(7)	(275,466)	(3)	(75,987)	(3)	(53,068)	(14)	(129,758)
		9	381,149	3	75,987	3	53,068	14	129,758
	内航商船	0	0	0	0	24	395,962	1	7,050
10	外航商船	(12)	(524,810)	(2)	(45,479)	(1)	(14,912)	(10)	(87,976)
		13	572,845	2	45,479	1	14,912	10	87,976
	内航商船	0	0	0	0	21	342,988	2	14,859
11	外航商船	(13)	(547,054)	(2)	(43,464)	(2)	(31,968)	(10)	(93,831)
		13	547,054	2	43,464	2	31,968	10	93,831
	内航商船	0	0	3	79,782	23	378,304	1	6,544
12	外航商船	(11)	(468,094)	(4)	(106,028)	(2)	(34,037)	(17)	(151,165)
		11	468,094	4	106,028	2	34,037	17	151,165
	内航商船	0	0	0	0	24	393,432	0	0
計	外航商船	(128)	(5,456,176)	(42)	(1,039,348)	(28)	(461,852)	(154)	(1,389,782)
		138	5,958,629	42	1,039,348	28	461,852	154	1,389,782
	内航商船	1	50,142	3	79,782	276	4,534,588	15	108,221

階級別月次表

() 内は外国船再掲 平成29年

3,000 総トン以上 6,000 総トン未満		1,000 総トン以上 3,000 総トン未満		500 総トン以上 1,000 総トン未満		5 総トン以上 500 総トン未満		計	
隻数	総トン数	隻数	総トン数	隻数	総トン数	隻数	総トン数	隻数	総トン数
(0)	(0)	(5)	(10,556)	(0)	(0)	(0)	(0)	(32)	(731,834)
0	0	5	10,556	0	0	0	0	33	781,555
52	210,534	10	18,005	36	30,613	163	72,948	287	750,999
(0)	(0)	(3)	(6,976)	(0)	(0)	(0)	(0)	(29)	(651,708)
0	0	3	6,976	0	0	0	0	29	651,708
45	179,026	13	22,148	51	41,614	164	75,247	298	707,744
(1)	(5,006)	(5)	(9,487)	(0)	(0)	(0)	(0)	(39)	(750,266)
1	5,006	5	9,487	0	0	0	0	40	801,029
39	158,786	14	26,722	45	36,980	138	64,674	260	673,384
(0)	(0)	(3)	(5,351)	(0)	(0)	(0)	(0)	(32)	(563,957)
0	0	3	5,351	0	0	0	0	34	662,650
52	202,269	13	20,116	36	30,632	152	70,502	280	789,271
(1)	(4,515)	(4)	(7,889)	(0)	(0)	(0)	(0)	(36)	(771,468)
1	4,515	4	7,889	0	0	0	0	37	822,231
20	86,054	7	15,710	38	29,792	155	71,682	240	519,946
(4)	(19,003)	(7)	(11,533)	(0)	(0)	(0)	(0)	(43)	(878,555)
4	19,003	7	11,533	0	0	0	0	44	926,587
37	155,150	6	11,463	56	41,643	126	57,760	250	667,366
(1)	(4,095)	(3)	(4,154)	(0)	(0)	(0)	(0)	(36)	(729,933)
1	4,095	3	4,154	0	0	0	0	36	729,933
41	171,758	7	16,665	72	58,584	176	82,347	321	729,836
(1)	(5,988)	(3)	(4,783)	(0)	(0)	(0)	(0)	(33)	(685,676)
1	5,988	3	4,783	0	0	0	0	34	736,439
30	120,006	8	19,301	43	37,729	125	58,680	230	610,406
(0)	(0)	(4)	(6,438)	(0)	(0)	(0)	(0)	(31)	(540,717)
0	0	4	6,438	0	0	0	0	33	646,400
48	192,499	7	11,640	36	28,752	124	57,438	240	693,341
(3)	(12,904)	(3)	(4,678)	(0)	(0)	(0)	(0)	(31)	(690,759)
3	12,904	3	4,678	0	0	0	0	32	738,794
32	133,885	8	12,241	56	44,010	104	48,730	223	596,713
(1)	(4,519)	(7)	(13,372)	(0)	(0)	(0)	(0)	(35)	(734,208)
1	4,519	7	13,372	0	0	0	0	35	734,208
39	159,962	2	4,029	73	58,261	120	55,799	261	742,681
(2)	(7,993)	(1)	(2,697)	(0)	(0)	(0)	(0)	(37)	(770,014)
2	7,993	1	2,697	0	0	0	0	37	770,014
48	197,892	2	3,669	65	52,702	143	67,164	282	714,859
(14)	(64,023)	(48)	(87,914)	(0)	(0)	(0)	(0)	(414)	(8,499,095)
14	64,023	48	87,914	0	0	0	0	424	9,001,548
483	1,967,821	97	181,709	607	491,312	1,690	782,971	3,172	8,196,546

6. 入 港 外 航 商

国籍	1 月		2 月		3 月		4 月		5 月		6 月	
	隻数	総トン数	隻数	総トン数	隻数	総トン数	隻数	総トン数	隻数	総トン数	隻数	総トン数
パ ナ マ	13	317,013	8	249,565	16	334,881	14	298,077	20	513,550	16	343,975
マーシャル諸島	3	87,909	5	112,550	5	121,209	3	39,829	3	43,199	3	28,560
シンガポール	2	55,704	1	8,295	3	56,077	2	29,725	3	61,510	5	71,221
リベリア	2	117,912	3	132,676	1	6,426	3	96,310			2	79,470
韓 国	3	28,562	2	19,042	3	28,562	2	19,042	2	19,042	1	9,520
ベリールズ	1	2,972	2	4,291	1	1,589	2	4,292	1	2,972	4	8,470
中国(ホンコン)	1	29,407	2	17,125			1	7,760	4	41,961		
ト ー ゴ	1	1,934			1	1,011	1	1,059			1	1,050
日 本	1	49,721			1	50,763	2	98,693	1	50,763	1	48,032
シエラレオネ											2	11,350
タ イ	1	9,757	2	19,514	2	19,514	1	9,757				
ノルウェー	1	32,839					1	25,345			1	25,345
バヌアツ			1	48,022							2	89,096
中 国					1	22,662	1	20,867			1	7,170
マ ル タ					1	25,431					2	59,805
キプロス	1	9,869			1	41,759						
ギリシャ					1	23,435			1	30,057		
マレーシア									1	57,164	1	63,538
イギリス											1	35,872
フィリピン												
バハマ			1	17,944								
チ リ												
ミクロネシア連邦	1	1,492										
ジャマイカ					1	2,611						
パラオ												
アンティグア・バーブダ												
セントビンセント	1	1,972										
バルバドス					1	32,478						
オランダ												
ジブラルタル							1	11,894				
インドネシア					1	32,621						
イ ン ド											1	44,113
イタリヤ	1	34,492										
ツバル												
ベトナム												
キリバス									1	2,013		
モンゴル			1	2,685								
マ ン 島			1	19,999								
ニウエ												
総 計	33	781,555	29	651,708	40	801,029	34	662,650	37	822,231	44	926,587

船 国 籍 別 表

平成29年

7 月		8 月		9 月		10 月		11 月		12 月		計	
隻数	総トン数	隻数	総トン数	隻数	総トン数	隻数	総トン数	隻数	総トン数	隻数	総トン数	隻数	総トン数
16	352,056	17	372,268	17	395,944	14	339,887	10	212,229	18	452,649	179	4,182,094
6	80,337	7	140,313	3	28,560	4	87,224	10	311,040	5	68,363	57	1,149,093
4	53,078	2	43,303	2	19,848	2	41,462	1	35,503	1	7,411	28	483,137
3	141,368	2	70,822			2	107,963	3	80,096	3	60,321	24	893,364
1	9,522	1	9,522	1	9,522	1	9,522	1	9,522	2	16,011	20	187,391
1	6,155			2	9,578	2	5,976	3	5,323	1	2,697	20	54,315
1	36,429					1	7,170	1	20,238	2	49,098	13	209,188
1	1,011	2	2,136			1	3,818	2	3,779	1	4,645	11	20,443
		1	50,763	2	105,683	1	48,035					10	502,453
				1	1,095	1	4,645	2	7,217			6	24,307
												6	58,542
		1	37,447							1	41,655	5	162,631
								1	39,737	1	39,737	5	216,592
						1	14,912					4	65,611
										1	24,079	4	109,315
		1	9,865	1	9,865							4	71,358
												2	53,492
												2	120,702
				1	35,872							2	71,744
				1	9,697	1	43,968					2	53,665
						1	24,212					2	42,156
				1	18,070							1	18,070
												1	1,492
												1	2,611
										1	3,348	1	3,348
1	12,838											1	12,838
												1	1,972
												1	32,478
								1	9,524			1	9,524
												1	11,894
												1	32,621
												1	44,113
												1	34,492
1	33,044											1	33,044
1	4,095											1	4,095
												1	2,013
												1	2,685
												1	19,999
				1	2,666							1	2,666
36	729,933	34	736,439	33	646,400	32	738,794	35	734,208	37	770,014	424	9,001,548

7. 入港最大船舶月別表（商船）

平成29年

区分		月別					
		1	2	3	4	5	6
外国船	船名	TENSO	TENSO	NBA VAN GOGH	TENSO	SHOYOH	SHOYOH
	国籍	リベリア	リベリア	パナマ	リベリア	パナマ	パナマ
	総トン数	60,876	60,876	50,626	60,876	60,876	60,876
	重量トン	97,102	97,102	95,711	97,102	97,114	97,114
	貨物名	石炭	石炭	石炭	石炭	石炭	石炭
日本船	船名	CORONA VICTORY	やまさくら	SOYO	SHOHAKU	SOYO	CORONA FRONTIER
	総トン数	49,721	17,658	50,763	50,668	50,763	48,032
	重量トン	88,909	15,000	91,867	91,073	91,867	88,291
	貨物名	石炭	石炭	石炭	石炭	石炭	石炭

区分		月別					
		7	8	9	10	11	12
外国船	船名	REIHOU	TENSO	ARGO WIND	HAKUTAKA	REIHOU	GL PIRAPO
	国籍	リベリア	リベリア	パナマ	リベリア	リベリア	パナマ
	総トン数	60,876	60,876	43,036	57,036	60,876	51,905
	重量トン	97,111	97,102	81,761	104,819	97,111	98,704
	貨物名	石炭	石炭	石炭	石炭	石炭	石炭
日本船	船名	やまさくら	SOYO	SHINCHI MARU	CORONA JPYFUL	ぼしふいつくびいなす	やまさくら
	総トン数	17,658	50,763	54,920	48,035	26,594	17,658
	重量トン	15,000	91,867	97,355	88,233	4,202	15,000
	貨物名	石炭	石炭	石炭	石炭	—	石炭

PORT OF ONAHAMA

第2章

海上出入貨物

1. 海上出入貨物

大分類別		年別		平成25年			平成26年		
		出	入	計	出	入	計		
農水産品	出	0	2,640	2,640	100	3,678	3,778		
	入	386	3,739	4,125	250	5,528	5,778		
	計	386	6,379	6,765	350	9,206	9,556		
林産品	出	16	0	16	663	1,319	1,982		
	入	86,574	37,931	124,505	96,212	33,968	130,180		
	計	86,590	37,931	124,521	96,875	35,287	132,162		
鉱産品	出	1,156	3,600,158	3,601,314	1,110	3,779,669	3,780,779		
	入	7,828,666	426,210	8,254,876	8,550,857	361,924	8,912,781		
	計	7,829,822	4,026,368	11,856,190	8,551,967	4,141,593	12,693,560		
金属機械工業品	出	1,079	22,130	23,209	1,738	10,560	12,298		
	入	16,764	82,573	99,337	22,490	87,158	109,648		
	計	17,843	104,703	122,546	24,228	97,718	121,946		
化学工業品	出	409,657	983,792	1,393,449	383,467	856,839	1,240,306		
	入	221,918	2,978,045	3,199,963	350,170	2,739,505	3,089,675		
	計	631,575	3,961,837	4,593,412	733,637	3,596,344	4,329,981		
軽工業品	出	75	38,102	38,177	229	41,393	41,622		
	入	471	180	651	532	0	532		
	計	546	38,282	38,828	761	41,393	42,154		
雑工業品	出	489	4,086	4,575	698	6,382	7,080		
	入	8,636	527	9,163	2,372	657	3,029		
	計	9,125	4,613	13,738	3,070	7,039	10,109		
特殊品	出	587,931	79,968	667,899	452,526	75,271	527,797		
	入	17,490	35	17,525	24,126	2,634	26,760		
	計	605,421	80,003	685,424	476,652	77,905	554,557		
分類不能のもの	出	0	0	0	0	0	0		
	入	0	0	0	0	0	0		
	計	0	0	0	0	0	0		
計	出	1,000,403	4,730,876	5,731,279	840,531	4,775,111	5,615,642		
	入	8,180,905	3,529,240	11,710,145	9,047,009	3,231,374	12,278,383		
	計	9,181,308	8,260,116	17,441,424	9,887,540	8,006,485	17,894,025		

の品類別年次表

(単位：トン)

平成 27 年			平成 28 年			平成 29 年		
外 貿	内 貿	計	外 貿	内 貿	計	外 貿	内 貿	計
1,025	2,640	3,665	306	3,960	4,266	274	1,320	1,594
44	5,992	6,036	101	8,605	8,706	201	5,652	5,853
1,069	8,632	9,701	407	12,565	12,972	475	6,972	7,447
24	0	24	22	0	22	24	0	24
101,939	24,776	126,715	121,934	23,139	145,073	125,939	20,781	146,720
101,963	24,776	126,739	121,956	23,139	145,095	125,963	20,781	146,744
1,160	3,794,570	3,795,730	1,353	3,689,224	3,690,577	1,303	3,871,397	3,872,700
7,919,024	316,988	8,236,012	7,752,168	645,092	8,397,260	8,169,849	444,079	8,613,928
7,920,184	4,111,558	12,031,742	7,753,521	4,334,316	12,087,837	8,171,152	4,315,476	12,486,628
2,015	5,778	7,793	5,699	2,095	7,794	1,773	5,882	7,655
12,928	72,172	85,100	9,943	51,498	61,441	13,396	60,367	73,763
14,943	77,950	92,893	15,642	53,593	69,235	15,169	66,249	81,418
386,215	523,826	910,041	387,962	362,967	750,929	366,395	352,153	718,548
357,236	2,508,513	2,865,749	120,551	2,272,624	2,393,175	209,402	2,213,476	2,422,878
743,451	3,032,339	3,775,790	508,513	2,635,591	3,144,104	575,797	2,565,629	3,141,426
1,058	34,519	35,577	2,402	46,926	49,328	2,801	50,349	53,150
902	0	902	3,950	22	3,972	7,278	0	7,278
1,960	34,519	36,479	6,352	46,948	53,300	10,079	50,349	60,428
2,243	3,540	5,783	16,286	7,602	23,888	21,229	10,147	31,376
8,228	743	8,971	24,139	870	25,009	18,206	1,905	20,111
10,471	4,283	14,754	40,425	8,472	48,897	39,435	12,052	51,487
556,442	71,625	628,067	617,200	79,493	696,693	519,049	99,939	618,988
22,027	1,368	23,395	14,833	27,606	42,439	16,374	14,117	30,491
578,469	72,993	651,462	632,033	107,099	739,132	535,423	114,056	649,479
0	0	0	0	0	0	0	0	0
0	0	0	0	0	0	0	0	0
0	0	0	0	0	0	0	0	0
950,182	4,436,498	5,386,680	1,031,230	4,192,267	5,223,497	912,848	4,391,187	5,304,035
8,422,328	2,930,552	11,352,880	8,047,619	3,029,456	11,077,075	8,560,645	2,760,377	11,321,022
9,372,510	7,367,050	16,739,560	9,078,849	7,221,723	16,300,572	9,473,493	7,151,564	16,625,057

2. 海上出入貨物月別表

平成29年 (単位：トン)

月別 輸移出入別	外 貿		内 貿		合 計
	輸 出	輸 入	移 出	移 入	
1 月	85,976	709,213	441,550	238,745	1,475,484
2 月	73,539	647,348	368,411	224,786	1,314,084
3 月	108,531	746,410	305,574	290,407	1,450,922
4 月	71,430	587,775	400,944	297,952	1,358,101
5 月	133,983	744,164	306,089	184,430	1,368,666
6 月	68,438	887,042	372,292	199,528	1,527,300
7 月	60,656	631,952	419,199	235,554	1,347,361
8 月	41,325	687,708	338,010	204,725	1,271,768
9 月	78,318	575,426	363,948	210,854	1,228,546
10 月	36,071	840,867	299,610	207,305	1,383,853
11 月	30,904	727,824	371,654	222,257	1,352,639
12 月	123,677	774,916	403,906	243,834	1,546,333
合 計	912,848	8,560,645	4,391,187	2,760,377	16,625,057

3. 海上出入貨物集計表

(単位：トン)

品 目	輸 出 入		移 出 入		総 計	国名・県名	港 名
	輸出	輸入	移出	移入			
農水産品	274	201	1,320	5,652	7,447		
米			1,320		1,320		
			1,320		1,320	沖縄県	那覇
野菜・果物		5			5		
		5			5	中国	チンタオ(青島)
水産品	274	196		5,652	6,122		
		196		5,652	5,652	海上	海上
	175				196	韓国	プサン(釜山)
	99				175	タイ	レムチャバン
					99	タイ	諸港
林産品	24	125,939		20,781	146,744		
製材	24	35,984		20,260	56,268		
	24				24	韓国	ウルサン(蔚山)
		337		1,785	2,122	スウェーデン	ゴーセンブルグ
		3,827		5,558	9,385	スウェーデン	イエブレ
		159			159	スウェーデン	ノルコッピング
		1,116		9,502	10,618	フィンランド	コトカ
		167		969	1,136	フィンランド	ラウマ
		819			819	フィンランド	ヘルシンキ
		2,848			2,848	フィンランド	コッコラ
		1,536		51	1,587	フィンランド	オウル
		17,478			17,478	カナダ	チェマイナス
		4,371		631	5,002	カナダ	バンクーバー
				1,764	1,764	カナダ	プリンスルーパート
		2,790			2,790	カナダ	ポートアルバーニ
		24			24	スロベニア	コーベル
		512			512	諸国	その他又は不明
木材チップ		89,955		521	90,476		
		5,498			5,498	中国	リザオ(日照)
		38,100			38,100	ベトナム	クイニヨン
		46,357			46,357	カナダ	バンクーバー
				521	521	熊本県	八代
鉱産品	1,303	8,169,849	3,871,397	444,079	12,486,628		
石炭	97	6,928,155	3,272,674	141,350	10,342,276		
				1,500	1,500	北海道	苫小牧
				139,850	139,850	北海道	釧路
			3,272,674		3,272,674	福島県	県内諸港
		131,993			131,993	中国	テンシン(天津)
		316,982			316,982	中国	シンカン(新港,天津)
	97				97	インドネシア	ジャカルタ
		49,500			49,500	インドネシア	タラハン
		490,638			490,638	インドネシア	諸港
		65,090			65,090	インドネシア	バンジャルマシン
		407			407	タイ	バンコク
		73			73	タイ	レムチャバン
		60			60	ベトナム	ダナン
		1,107			1,107	ベトナム	カムファー
		446,067			446,067	オーストラリア	ブリスベン
		4,373,492			4,373,492	オーストラリア	ニューカッスル
		127,473			127,473	オーストラリア	ダーリンプルベイ
		65,155			65,155	オーストラリア	諸港
		64,612			64,612	オーストラリア	ハイポイント
		334,124			334,124	オーストラリア	グラッドストーン
		124,126			124,126	ロシア	ポストーチヌイ
		7,000			7,000	ロシア	諸港
		22,079			22,079	ロシア	ポシエト
		59,824			59,824	アメリカ	ストックトン
		189,016			189,016	カナダ	ロバーツバンク
		59,337			59,337	コロンビア	プエルトポリバル
鉄鉱石		824	17,050		17,874		
			2,300		2,300	愛知県	名古屋
			5,880		5,880	岡山県	宇野
			700		700	山口県	宇部
			7,560		7,560	山口県	小野田
		824			824	中国	ナンキン(南京)
			610		610	熊本県	八代
金属鉱	38	1,001,394	1,538	1,464	1,004,434		
				1,464	1,464	青森県	尻屋岬
			1,538		1,538	秋田県	秋田
	20	405			425	韓国	プサン(釜山)
	18				18	中国	ニンボーチョウジャン(寧波-舟山)
		60			60	中国	シンカン(新港,天津)
		50,076			50,076	インドネシア	アママバレ
		22,000			22,000	インドネシア	ベネテ

(単位：トン)

品目		輸出入		移出入		総計	国名・県名	港名
大分類名	中分類	輸出	輸入	移出	移入			
			11,550			11,550	タイ	シーラーチャー
			10,807			10,807	フィリピン	ボロ
			21,001			21,001	インド	諸港
			11,281			11,281	インド	カンドラ
			42,876			42,876	オーストラリア	ニューカッスル
			10,978			10,978	オーストラリア	ポートケンプラ
			10,954			10,954	オーストラリア	ジェラルドトン
			233			233	オーストラリア	ダーウィン
			75,785			75,785	パプアニューギニア	ポートモレスビー
			30,060			30,060	モザンビーク	諸港
			138,564			138,564	カナダ	バンクーバー
			82,941			82,941	メキシコ	グアイマス
			10,023			10,023	メキシコ	マンサニーヨ
			21,397			21,397	チリ	メヒヨネス
			22,011			22,011	チリ	カレタコロソ
			10,717			10,717	チリ	ペンタナス
			127,206			127,206	チリ	プンタチュンゴ
			71,393			71,393	チリ	諸港
			43,475			43,475	チリ	アントファガスタ
			29,692			29,692	ペルー	カヤオ
			62,634			62,634	ペルー	マタラニ
			83,275			83,275	ペルー	プンタロビトス
砂利・砂		320	3,126			3,446		
		320				320	タイ	レムチャバン
			3,126			3,126	ベトナム	諸港
石材		20	34	151,060		151,114		
				151,060		151,060	海上	海上
		20	34			54	中国	シアメン(厦門)
原油			50,568	162,010	11,000	223,578		
				40,000		40,000	秋田県	秋田
				57,390		57,390	福島県	県内諸港
				64,620	1,000	65,620	茨城県	鹿島
					10,000	10,000	広島県	鹿川
			50,568			50,568	インドネシア	ドーマイ
石灰石					226,881	226,881		
					2,990	2,990	北海道	室蘭
					45,793	45,793	青森県	八戸
					153,595	153,595	青森県	尻屋岬
					7,544	7,544	千葉県	県内諸港
					16,959	16,959	高知県	須崎
原塩			111,505		37,900	149,405		
					37,900	37,900	香川県	三ツ子島
			4,805			4,805	中国	ライチョウ(萊州)
			17,034			17,034	インド	諸港
			39,972			39,972	インド	ナブラキ
			19,800			19,800	オーストラリア	ポートヘッドランド
			10,008			10,008	オーストラリア	シャークベイ
			19,886			19,886	オーストラリア	ダンピエール
非金属鉱物		828	74,243	267,065	25,484	367,620		
					4,000	4,000	北海道	苫小牧
				24,740		24,740	北海道	釧路
					2,600	2,600	北海道	様似
			10,048			10,048	北海道	上磯
			1,508			1,508	青森県	八戸
					4,630	4,630	青森県	県内諸港
			22,886			22,886	岩手県	大船渡
			1,500			1,500	宮城県	気仙沼
					5,777	5,777	茨城県	鹿島
			23,340			23,340	千葉県	県内諸港
			2,561			2,561	東京都	都内諸港
					1,500	1,500	神奈川県	横浜
			13,776			13,776	新潟県	姫川
					2,240	2,240	愛知県	衣浦
					4,509	4,509	愛知県	県内諸港
			8,724			8,724	兵庫県	赤穂
			2,450			2,450	広島県	契島
			16,061			16,061	山口県	徳山下松
			41,112			41,112	山口県	宇部
			54,483			54,483	高知県	須崎
			43,876			43,876	福岡県	苅田
			32			32	韓国	プサン(釜山)
			1,085			1,085	韓国	ノワド(蘆花島)
			3,736			3,736	中国	ダイレン(大連)
			430			430	中国	ファンチェン(防城)
			120			120	中国	ワンボア(黄浦)
			4,180			4,180	中国	リエンユンカン(連雲港)
			416			416	中国	ナンキン(南京)

(単位：トン)

品目		輸出入		移出入		総計	国名・県名	港名
大分類名	中分類	輸出	輸入	移出	移入			
			364			364	中国	チンタオ(青島)
			140			140	中国	シャンハイ(上海)
			24,766			24,766	中国	シンカン(新港,天津)
			1,525			1,525	中国	チャンチアガン(張家港)
			4,632			4,632	中国	チャンチアン(湛江)
			5,090			5,090	中国	シンアン(興安)
			540			540	中国	諸港
			40			40	中国	ウーハン(武漢)
		828	126			954	タイ	レムチャバン
			7,500			7,500	ベトナム	ダナン
			19,500			19,500	ベトナム	諸港
			21		228	249	南アフリカ	ダーバン
金属機械工業品		1,773	13,396	5,882	60,367	81,418		
	鉄鋼		240			240		
			18			18	韓国	プサン(釜山)
			20			20	台湾	カオジュン(高雄)
			80			80	中国	リエンユンカン(連雲港)
			20			20	中国	チンタオ(青島)
			60			60	中国	シンカン(新港,天津)
			42			42	インド	カルカッタ
	鋼材	35	391		46,783	47,209		
					46,475	46,475	北海道	室蘭
					308	308	神奈川県	県内諸港
			139			139	韓国	プサン(釜山)
			252			252	インドネシア	ジャカルタ
		35				35	タイ	レムチャバン
	非鉄金属		1,580	4,122	9,301	15,003		
					2,109	2,109	神奈川県	横浜
				575		575	兵庫県	県内諸港
				3,547		3,547	広島県	契島
					7,192	7,192	香川県	直島
			200			200	韓国	クワンヤン(光陽)
			60			60	中国	チンタオ(青島)
			1,280			1,280	中国	シンカン(新港,天津)
			40			40	中国	フーチョウ(福州)
	金属製品	1	7,687			7,688		
		1	6,154			6,155	韓国	プサン(釜山)
			42			42	中国	ナンキン(南京)
			589			589	中国	ナントン(南通)
			113			113	中国	チンタオ(青島)
			671			671	中国	シャンハイ(上海)
			19			19	中国	シンカン(新港,天津)
			55			55	中国	イエンティエン(塩田)
			44			44	タイ	レムチャバン
	自動車部品	775	1,875			2,650		
			186			186	韓国	プサン(釜山)
			5			5	中国	チアンメン(江門)
			21			21	中国	ニンポーチョウシヤン(寧波-舟山)
			71			71	中国	チンタオ(青島)
			50			50	中国	シャンハイ(上海)
			1,542			1,542	中国	シンカン(新港,天津)
		723				723	マレーシア	ポートケラン
		52				52	ロシア	ウラジオストック
	その他輸送機械		228			228		
			149			149	中国	ダイレン(大連)
			79			79	中国	シャンハイ(上海)
	産業機械	622	1,395	1,760	4,283	8,060		
				1,716		1,716	福島県	県内諸港
				44	468	512	茨城県	県内諸港
					1,461	1,461	神奈川県	横浜
					750	750	兵庫県	相生
					1,604	1,604	長崎県	若松
		27	24			51	韓国	プサン(釜山)
			62			62	韓国	ピョンテク(平沢)
			147			147	中国	ダイレン(大連)
			906			906	中国	シャンハイ(上海)
		551				551	インドネシア	ジャカルタ
		3				3	タイ	レムチャバン
		23				23	フィリピン	マニラ
			185			185	ベトナム	ハイフォン
		18				18	ベトナム	ホーチミン及びカトライ
			71			71	イタリア	ラスベチア
	電気機械	67				67		
		67				67	中国	チンタオ(青島)
	その他機械	273				273		
		273				273	インドネシア	ジャカルタ

(単位：トン)

品目		輸出入		移出入		総計	国名・県名	港名
大分類名	中分類	輸出	輸入	移出	移入			
化学工業品		366,395	209,402	352,153	2,213,476	3,141,426		
	セメント				636,646	636,646		
					123,792	123,792	北海道	上磯
					134,275	134,275	青森県	八戸
					26,125	26,125	青森県	尻屋岬
					43,285	43,285	岩手県	大船渡
					700	700	神奈川県	横浜
					4,024	4,024	兵庫県	赤穂
					20,492	20,492	和歌山県	和歌山下津
					43,068	43,068	山口県	宇部
					71,766	71,766	高知県	須崎
					151,892	151,892	福岡県	苅田
					16,223	16,223	福岡県	県内諸港
					1,004	1,004	海上	海上
	ガラス類	156	1,053			1,209		
		143				143	韓国	プサン(釜山)
			220			220	中国	シンカン(新港,天津)
		13				13	タイ	バンコク
			683			683	タイ	レムチャパン
			90			90	ドイツ	ハンブルグ
			60			60	ドイツ	プレーメンハーフェン
	窯業品		3,334			3,334		
			40			40	韓国	インチョン(仁川)
			270			270	中国	ダイレン(大連)
			20			20	中国	ワンボア(黄浦)
			1,040			1,040	中国	チンタオ(青島)
			77			77	中国	シャンハイ(上海)
			1,679			1,679	中国	シンカン(新港,天津)
			120			120	タイ	バンコク
			48			48	タイ	レムチャパン
			20			20	アメリカ	ノーフォーク
			20			20	スリランカ	コロombo
	重油		109,929	117,474	426,592	653,995		
					10,000	10,000	北海道	苫小牧
				1,212		1,212	青森県	八戸
				1,012		1,012	岩手県	県内諸港
				1,967	37,236	39,203	宮城県	仙台塩釜
				93,106	877	93,983	福島県	県内諸港
				10,684	50,402	61,086	茨城県	鹿島
				4,563		4,563	茨城県	茨城
				4,930	210,233	215,163	千葉県	千葉
					22,930	22,930	千葉県	県内諸港
					57,341	57,341	神奈川県	川崎
					1,000	1,000	神奈川県	県内諸港
					4,100	4,100	愛知県	県内諸港
					24,469	24,469	三重県	四日市
					4,002	4,002	山口県	宇部
					4,002	4,002	山口県	山口
			109,929			109,929	マレーシア	タンジュンペレパス
	石油製品			2,341	1,009,490	1,011,831		
					42,918	42,918	北海道	室蘭
					6,700	6,700	北海道	苫小牧
					3,400	3,400	北海道	道内諸港
					1,000	1,000	北海道	函館
					16,670	16,670	宮城県	仙台塩釜
					274,312	274,312	茨城県	鹿島
					421,010	421,010	千葉県	千葉
					24,610	24,610	千葉県	県内諸港
				1,500	209,440	210,940	神奈川県	川崎
					6,430	6,430	三重県	四日市
					3,000	3,000	大阪府	堺泉北
					841	841	海上	海上
	その他石油製品		741		9,903	10,644		
					2,683	2,683	茨城県	鹿島
					5,720	5,720	岡山県	水島
			382			382	韓国	プサン(釜山)
			205			205	中国	チンタオ(青島)
			154			154	中国	シンカン(新港,天津)
					1,500	1,500	富山県	伏木富山
	コークス		355		7,815	8,170		
					2,727	2,727	神奈川県	県内諸港
					1,046	1,046	愛知県	衣浦
					4,042	4,042	福岡県	県内諸港
			55			55	中国	チンタオ(青島)
			300			300	中国	シンカン(新港,天津)
	化学薬品	362,038	36,515	117,148	95,616	611,317		
					4,500	4,500	北海道	苫小牧

(単位：トン)

品目		輸出入		移出入		総計	国名・県名	港名
大分類名	中分類	輸出	輸入	移出	移入			
				18,716	700	19,416	宮城県	仙台塩釜
					5,561	5,561	茨城県	鹿島
				2,130	47,504	49,634	千葉県	千葉
				3,855	500	4,355	千葉県	県内諸港
				23,302		23,302	神奈川県	横浜
				6,628	8,986	15,614	神奈川県	川崎
				21,105	712	21,817	静岡県	清水
				3,000		3,000	静岡県	田子の浦
				15,010		15,010	静岡県	大井川
				6,585	780	7,365	愛知県	名古屋
					520	520	愛知県	県内諸港
				1,980		1,980	大阪府	大阪
					4,250	4,250	大阪府	堺泉北
				900		900	大阪府	府内諸港
				750		750	和歌山県	和歌山下津
				2,392	11,755	14,147	岡山県	水島
					433	433	広島県	広島
				500	1,000	1,500	山口県	宇部
				500	500	1,000	香川県	丸亀
				901	600	1,501	愛媛県	新居浜
				3,500	700	4,200	愛媛県	三島川之江
				894	7,507	8,401	福岡県	北九州
					3,608	3,608	福岡県	県内諸港
			181			181	韓国	インチョン(仁川)
		1,769	1,351			3,120	韓国	プサン(釜山)
			2,423			2,423	韓国	諸港
		36,489	15			36,504	台湾	カオシュン(高雄)
		25,570				25,570	台湾	スーアオ(蘇澳)
		11,550	19			11,569	台湾	タイチュン(台中)
		9,700				9,700	台湾	諸港
			20			20	中国	チョンチン(重慶)
			160			160	中国	ダイレン(大連)
			3,161			3,161	中国	ファンチェン(防城)
			4,842			4,842	中国	ワンボア(黄埔)
			189			189	中国	リエンユンカン(連雲港)
			2,119			2,119	中国	チンタオ(青島)
			9,750			9,750	中国	シャンハイ(上海)
			60			60	中国	シヤメン(廈門)
			332			332	中国	シンカン(新港,天津)
		2,912				2,912	中国	チャンチアガン(張家港)
		22,044				22,044	中国	ライチョウ(萊州)
			7			7	中国	タイツァン(太倉)
		8,800				8,800	中国	チンワンタオ(秦皇島)
			18			18	中国	ウーチョウ(梧州)
		342				342	インドネシア	ジャカルタ
		252				252	シンガポール	シンガポール
			16			16	タイ	レムチャバン
		66,965				66,965	タイ	諸港
		16,750				16,750	タイ	マブタブット
		11,696				11,696	フィリピン	スリガオ
		126,449				126,449	フィリピン	リオツバ
			11,155			11,155	マレーシア	ラブーアン
		57	449			506	ベトナム	ホーチミン及びカトライ
			28			28	インド	コーチン
			11			11	インド	ナヴァセバ
		10,499				10,499	ニュージーランド	ブラフ
		10,194				10,194	ニュージーランド	タウランガ
			209			209	スペイン	バレンシア
化学肥料		332	46,536	115,190	27,343	189,401		
				9,370		9,370	北海道	室蘭
					1,209	1,209	北海道	苫小牧
				981	650	1,631	北海道	釧路
				7,670		7,670	岩手県	釜石
				21,830	2,673	24,503	茨城県	鹿島
				5,723		5,723	千葉県	千葉
				28,577		28,577	千葉県	県内諸港
				27,805	571	28,376	神奈川県	川崎
					9,092	9,092	新潟県	新潟
				9,091		9,091	静岡県	田子の浦
					1,682	1,682	愛知県	名古屋
					351	351	愛知県	衣浦
				3,066		3,066	大阪府	大阪
					2,007	2,007	兵庫県	県内諸港
				5,695		5,695	岡山県	水島
				661		661	岡山県	県内諸港
					1,752	1,752	広島県	安芸津
				377		377	山口県	宇部

(単位：トン)

品目		輸出入		移出入		総計	国名・県名	港名
大分類名	中分類	輸出	輸入	移出	移入			
					1,000	1,000	宮崎県	細島
				700		700	沖縄県	久米島
		252				252	韓国	プサン(釜山)
			200			200	台湾	カオシュン(高雄)
		60				60	台湾	タイチュン(台中)
			320			320	中国	チョンチン(重慶)
			631			631	中国	ダイレン(大連)
			40			40	中国	ファンチェン(防城)
			270			270	中国	リエンユンカン(連雲港)
			3,374			3,374	中国	ナントン(南通)
			50			50	中国	ニンポーチョウシャン(寧波-舟山)
			7,638			7,638	中国	チンタオ(青島)
			100			100	中国	シャンハイ(上海)
			1,390			1,390	中国	シンカン(新港,天津)
			200			200	中国	イエントイ(煙台)
			60			60	中国	チャンチアン(湛江)
			4,226			4,226	中国	ジェンチン(鎮江)
			700			700	中国	チャンシュー(常熟)
			120			120	中国	諸港
			2,200			2,200	中国	ペイハイ(北海)
			40			40	インドネシア	スラバヤ
			30			30	インドネシア	セマラン
		20				20	マレーシア	ポートケラン
			7,317			7,317	サウジアラビア	諸港
			4,504			4,504	サウジアラビア	ラスアルカジ
			999			999	ドイツ	ハンブルグ
			12,127			12,127	ロシア	ウラジオストック
	染料・塗料・合成樹脂・その他化学工業品	3,869	10,887		71	14,827		
					71	71	北海道	苫小牧
			342			342	韓国	クワンヤン(光陽)
		110	1,681			1,791	韓国	プサン(釜山)
			12			12	中国	チーワン(赤湾)
			200			200	中国	ダイレン(大連)
			230			230	中国	ニンポーチョウシャン(寧波-舟山)
			2,110			2,110	中国	チンタオ(青島)
		1	542			543	中国	シャンハイ(上海)
			23			23	中国	シェコウ(蛇口)
			846			846	中国	シンカン(新港,天津)
			328			328	中国	チウチャン(九江)
			8			8	インドネシア	ベラワン
			51			51	タイ	バンコク
			2,321			2,321	タイ	レムチャバン
			637			637	タイ	諸港
			78			78	マレーシア	ポートケラン
		72				72	ベトナム	ハイフォン
		3,668	1,158			4,826	ベトナム	ホーチミン及びカトライ
		18				18	インド	チェンナイ
			301			301	アメリカ	ノーフォーク
			19			19	アメリカ	諸港
	石炭製品		52			52		
			52			52	中国	シンカン(新港,天津)
軽工業品		2,801	7,278	50,349		60,428		
	紙・パルプ	2,789	2,365	153		5,307		
		695				695	韓国	インチョン(仁川)
		55				55	韓国	プサン(釜山)
		25				25	中国	チンタオ(青島)
		240				240	中国	シンカン(新港,天津)
		78				78	シンガポール	シンガポール
		1,585				1,585	タイ	バンコク
		23				23	フィリピン	マニラ
		5				5	マレーシア	パシールグダン
		40				40	ベトナム	ホーチミン及びカトライ
				153		153	オーストラリア	メルボルン
			2,365			2,365	アメリカ	サバンナ
		43				43	ミャンマー	ヤンゴン
	糸及び紡績半製品	11	49			60		
			49			49	韓国	プサン(釜山)
		11				11	中国	シャンハイ(上海)
	その他繊維工業品	1	4,432			4,433		
			1,165			1,165	韓国	プサン(釜山)
			78			78	中国	ニンポーチョウシャン(寧波-舟山)
			179			179	中国	チンタオ(青島)
		1	2,206			2,207	中国	シャンハイ(上海)
			318			318	インドネシア	ジャカルタ
			272			272	タイ	レムチャバン
			192			192	マレーシア	ポートケラン
			22			22	ベトナム	ハイフォン

(単位：トン)

品目		輸出入		移出入		総計	国名・県名	港名
大分類名	中分類	輸出	輸入	移出	移入			
	製造食品		432			432		
			38			38	韓国	プサン(釜山)
			38			38	中国	シアメン(廈門)
			326			326	中国	シンカン(新港,天津)
			30			30	タイ	バンコク
	水			50,196		50,196		
				50,196		50,196	海上	海上
雑工業品		21,229	18,206	10,147	1,905	51,487		
	衣服・身廻品・はきもの		32			32		
			3			3	中国	ニンポーチョウシャン(寧波-舟山)
			2			2	中国	チンタオ(青島)
			9			9	中国	シャンハイ(上海)
			18			18	中国	ウェイハイ(威海)
	文房具・運動娯楽用品・楽器	172	45			217		
		36				36	韓国	プサン(釜山)
			11			11	中国	ニンポーチョウシャン(寧波-舟山)
		16	7			23	中国	シェコウ(蛇口)
		94	3			97	タイ	バンコク
			2			2	タイ	レムチャパン
		26				26	ベトナム	ハイフォン
			22			22	フランス	諸港
	家具装備品		5,552			5,552		
			865			865	韓国	プサン(釜山)
			394			394	中国	ダイレン(大連)
			5			5	中国	チンタオ(青島)
			1,516			1,516	中国	シャンハイ(上海)
			2,770			2,770	中国	シンカン(新港,天津)
			2			2	ベトナム	ホーチミン及びカトライ
	その他日用品	18,724	1,134			19,858		
		37	441			478	韓国	プサン(釜山)
		13				13	中国	チーワン(赤湾)
		115				115	中国	チョンチン(重慶)
			153			153	中国	ダイレン(大連)
		2,393				2,393	中国	ワンボア(黃埔)
		2,637				2,637	中国	ニンポーチョウシャン(寧波-舟山)
		359				359	中国	チンタオ(青島)
		5,656				5,656	中国	シャンハイ(上海)
		990				990	中国	シェコウ(蛇口)
		3,512				3,512	中国	シンカン(新港,天津)
		173				173	中国	諸港
		600				600	中国	ナンシャー(南沙)
		1,715				1,715	中国	ヤンチョウ(揚州)
		7				7	中国(ホンコン)	ホンコン(香港)
			213			213	インドネシア	ジャカルタ
			317			317	タイ	レムチャパン
			10			10	マレーシア	ペナン
		477				477	ベトナム	ハイフォン
		13				13	ベトナム	ホーチミン及びカトライ
		27				27	ミャンマー	ヤンゴン
	ゴム製品	1,313	726	10,147		12,186		
		944	69			1,013	韓国	プサン(釜山)
			30			30	中国	チンタオ(青島)
			627			627	中国	シャンハイ(上海)
		22				22	中国	諸港
		347				347	タイ	レムチャパン
				167		167	オーストラリア	ブリスベーン
				21		21	オーストラリア	フリマントル
				453		453	オーストラリア	メルボルン
				108		108	オーストラリア	シドニー
				2,293		2,293	アメリカ	ジャクソンビル
				6,556		6,556	アメリカ	諸港
				370		370	アメリカ	ポートランド, オレゴン州
				179		179	アメリカ	ニューアーク
	木製品	15	10,543		1,905	12,463		
			2,727			2,727	韓国	インチョン(仁川)
		15	381			396	韓国	プサン(釜山)
			23			23	中国	ダイレン(大連)
			11			11	中国	リエンユンカン(連雲港)
			4			4	中国	シャンハイ(上海)
			10			10	中国	シアメン(廈門)
			15			15	インドネシア	セマラン
			5			5	タイ	バンコク
			7,367			7,367	フィリピン	マニラ
					1,881	1,881	ニュージーランド	ポートチャルマース
					24	24	カナダ	バンクーバー
	その他製造工業品	1,005	174			1,179		
		7				7	韓国	プサン(釜山)

(単位：トン)

品目		輸出入		移出入		総計	国名・県名	港名
大分類名	中分類	輸出	輸入	移出	移入			
			8			8	中国	ダイレン(大連)
			4			4	中国	チンタオ(青島)
			121			121	中国	シャンハイ(上海)
			3			3	タイ	バンコク
		929				929	フィリピン	マニラ
		69	38			107	ベトナム	ホーチミン及びカトライ
特殊品		519,049	16,374	99,939	14,117	649,479		
	金属くず	69,638	12,580	11,660	161	94,039		
				1,196		1,196	千葉県	県内諸港
				839		839	愛知県	名古屋
				548		548	山口県	県内諸港
				800		800	愛媛県	八幡浜
				800		800	長崎県	若松
				7,477		7,477	大分県	大分
		9,851				9,851	韓国	クンサン(群山)
			460			460	韓国	インチョン(仁川)
			469			469	韓国	プサン(釜山)
		23,015				23,015	台湾	カオシュン(高雄)
		3,660				3,660	台湾	スーアオ(蘇澳)
		10,276				10,276	中国	ハイメン(海門)
			1,470			1,470	中国	チンタオ(青島)
			90			90	中国(ホンコン)	ホンコン(香港)
		9,525				9,525	タイ	シーラーチャー
		4,755				4,755	ベトナム	ハイフォン
		8,556				8,556	ベトナム	フーミ
			9,994			9,994	南アフリカ	リチャードベイ
					58	58	アメリカ	ヒューストン
			19			19	アメリカ	ロングビーチ
			57		38	95	アメリカ	諸港
			21			21	フランス	諸港
					65	65	フランス	フォス
	再利用資材	448,317		88,220	13,956	550,493		
				7,945		7,945	北海道	上磯
				11,710		11,710	青森県	八戸
				3,715		3,715	岩手県	大船渡
				4,900		4,900	岩手県	久慈
				5,700		5,700	茨城県	鹿島
				28,630		28,630	東京都	新島
				21,190		21,190	東京都	神津島
				3,130		3,130	新潟県	姫川
				1,300		1,300	兵庫県	県内諸港
					13,956	13,956	香川県	直島
		1,635				1,635	韓国	クワンヤン(光陽)
		20,000				20,000	台湾	フーピン(和平)
		231				231	中国	チーワン(赤湾)
		276				276	中国	ニンポーチョウシャン(寧波-舟山)
		61				61	中国	チンタオ(青島)
		17				17	中国	シャンハイ(上海)
		61				61	中国	シンカン(新港,天津)
		38				38	中国(ホンコン)	ホンコン(香港)
		135,980				135,980	タイ	コシチャン
		26,548				26,548	タイ	諸港
		82,113				82,113	マレーシア	クアンタン
		484				484	マレーシア	ポートケラン
		44				44	ベトナム	ハイフォン
		46				46	ベトナム	ホーチミン及びカトライ
		65,862				65,862	アメリカ	ヒューストン
		25,000				25,000	アメリカ	諸港
		45,300				45,300	アラブ首長国	諸港
		44,621				44,621	コロンビア	カルタヘナ
	動植物性製造飼肥料		461			461		
			461			461	韓国	プサン(釜山)
	輸送用容器	1,094	3,333			4,427		
		798	37			835	韓国	プサン(釜山)
		6				6	韓国	ウルサン(蔚山)
			4			4	中国	ダイレン(大連)
		84				84	中国	ナントン(南通)
			331			331	中国	チンタオ(青島)
			1,399			1,399	中国	シャンハイ(上海)
			1			1	タイ	レムチャパン
			335			335	ベトナム	ハイフォン
		206	1,226			1,432	ベトナム	ホーチミン及びカトライ
	取合せ品			59		59		
				59		59	海上	海上
総計		912,848	8,560,645	4,391,187	2,760,377	16,625,057		

PORT OF ONAHAMA

第3章

施設利用状況

1. 岸壁別貨物出入状況総括表

(単位：トン)

施設名	区分	外 貿			内 貿			合 計
		輸 出	輸 入	小 計	移 出	移 入	小 計	
1号ふ頭第5号岸壁								
1号ふ頭第6号岸壁					747	747	747	
2号ふ頭第1号岸壁					713	713	713	
2号ふ頭第2号岸壁					51	51	51	
2号ふ頭第3号岸壁								
2号ふ頭第4号岸壁								
2号ふ頭第5号岸壁								
3号ふ頭第1号岸壁								
3号ふ頭第2号岸壁								
3号ふ頭第3号岸壁			263,774	263,774	2,609	22,520	25,129	288,903
3号ふ頭第4号岸壁			59,178	59,178	1,439	126,792	128,231	187,409
3号ふ頭第5号岸壁					104		104	104
3号ふ頭第6号岸壁					40		40	40
3号ふ頭第7号岸壁								
4号ふ頭第1号岸壁					116		116	116
4号ふ頭第2号岸壁					1,635	544,797	546,432	546,432
4号ふ頭第3号岸壁		410,806	34,415	445,221	28,151	103,677	131,828	577,049
4号ふ頭第4号岸壁					76,329	4,484	80,813	80,813
4号ふ頭第5号岸壁					43,478	4,630	48,108	48,108
4号ふ頭第6号岸壁					116,016	25,212	141,228	141,228
5号ふ頭第1号岸壁			515,825	515,825	2,324		2,324	518,149
5号ふ頭小船溜					2,495		2,495	2,495
6号ふ頭第1号岸壁			3,534,825	3,534,825	1,907		1,907	3,536,732
6号ふ頭第2号岸壁					686		686	686
6号ふ頭第3号岸壁					150,939		150,939	150,939
7号ふ頭第1号岸壁			1,954,877	1,954,877	2,602		2,602	1,957,479
7号ふ頭第2号岸壁			1,742,897	1,742,897	1,970		1,970	1,744,867
7号ふ頭第3号岸壁					128,875	2,832	131,707	131,707
7号ふ頭第4号岸壁			23,379	23,379	107,590	145,621	253,211	276,590
7号ふ頭第5号岸壁					3,276,329		3,276,329	3,276,329
7号ふ頭小船溜					1,400		1,400	1,400
藤原ふ頭第1号岸壁			1,543	1,543	29,125	40,834	69,959	71,502
藤原ふ頭第2号岸壁		391,324	105,509	496,833	6,422	4,650	11,072	507,905
藤原ふ頭第3号岸壁		61,242	18,184	79,426	95,870	16,249	112,119	191,545
藤原ふ頭第4号岸壁		8,396	531	8,927	4,646	526	5,172	14,099
大剣ふ頭第1号岸壁					657	50,395	51,052	51,052
大剣ふ頭第2号岸壁					3,227	136,746	139,973	139,973
大剣ふ頭第3号岸壁					55		55	55
大剣ふ頭第4号岸壁		41,080	145,211	186,291	10,439	22,625	33,064	219,355
大剣ふ頭第5号岸壁					257	84,741	84,998	84,998
大剣ふ頭第6号岸壁					588	43,950	44,538	44,538
大剣ふ頭第7号岸壁					1,352	884,339	885,691	885,691
大剣ふ頭第8号岸壁					173	179,601	179,774	179,774
小名浜石油1号栈橋					101,749	217,965	319,714	319,714
小名浜石油2号栈橋					30,575	88,856	119,431	119,431
小名浜石油3号栈橋					148,660	2,683	151,343	151,343
小名浜石油原油ドルフィン			160,497	160,497				160,497
漁 港 区					8,788	5,652	14,440	14,440
そ の 他					59		59	59
総 計		912,848	8,560,645	9,473,493	4,391,187	2,760,377	7,151,564	16,625,057

2. 岸壁別貨物出入状況表

(単位：トン)

施設名	大分類	中分類	外 貿			内 貿			総計
			輸出	輸入	外貿計	移出	移入	内貿計	
1号心頭第6号岸壁						747		747	747
	軽工業品					747		747	747
		水				747		747	747
2号心頭第1号岸壁						713		713	713
	軽工業品					713		713	713
		水				713		713	713
2号心頭第2号岸壁						51		51	51
	軽工業品					51		51	51
		水				51		51	51
3号心頭第3号岸壁				263,774	263,774	2,609	22,520	25,129	288,903
	鉱産品			256,463	256,463		22,520	22,520	278,983
		石炭		40,609	40,609		20,950	20,950	61,559
		金属鉱物		191,714	191,714				191,714
		原塩		10,008	10,008				10,008
		非金属鉱物		14,132	14,132		1,570	1,570	15,702
	化学工業品			7,311	7,311	11		11	7,322
		石油製品				11		11	11
		化学肥料		7,311	7,311				7,311
	軽工業品					2,598		2,598	2,598
		水				2,598		2,598	2,598
3号心頭第4号岸壁				59,178	59,178	1,439	126,792	128,231	187,409
	鉱産品			44,674	44,674		25,250	25,250	69,924
		石炭		3,300	3,300		17,600	17,600	20,900
		金属鉱物		39,849	39,849				39,849
		原塩					7,650	7,650	7,650
		非金属鉱物		1,525	1,525				1,525
	化学工業品			4,510	4,510		101,542	101,542	106,052
		セメント					101,542	101,542	101,542
		化学肥料		4,510	4,510				4,510
	軽工業品					1,439		1,439	1,439
		水				1,439		1,439	1,439
	特殊品			9,994	9,994				9,994
		金属くず		9,994	9,994				9,994
3号心頭第5号岸壁						104		104	104
	軽工業品					104		104	104
		水				104		104	104
3号心頭第6号岸壁						40		40	40
	軽工業品					40		40	40
		水				40		40	40
4号心頭第1号岸壁						116		116	116
	軽工業品					116		116	116
		水				116		116	116
4号心頭第2号岸壁						1,635	544,797	546,432	546,432
	鉱産品						7,446	7,446	7,446
		石炭					6,150	6,150	6,150
		非金属鉱物					1,296	1,296	1,296
	金属機械工業品					600		600	600
		非鉄金属				600		600	600
	化学工業品						537,351	537,351	537,351
		セメント					535,104	535,104	535,104
		コークス					1,247	1,247	1,247
		化学肥料					1,000	1,000	1,000
	軽工業品					1,035		1,035	1,035
		水				1,035		1,035	1,035
4号心頭第3号岸壁			410,806	34,415	445,221	28,151	103,677	131,828	577,049
	鉱産品			17,487	17,487	9,137	70,608	79,745	97,232
		石炭		1,107	1,107		42,000	42,000	43,107
		金属鉱物				1,538		1,538	1,538
		石灰石					10,739	10,739	10,739
		原塩		4,805	4,805		10,300	10,300	15,105
		非金属鉱物		11,575	11,575	7,599	7,569	15,168	26,743
	金属機械工業品					2,367	4,309	6,676	6,676
		非鉄金属				2,367	3,424	5,791	5,791
		産業機械					885	885	885
	化学工業品		356,706	16,928	373,634	1,000	28,760	29,760	403,394
		コークス					5,141	5,141	5,141
		化学薬品	356,706	11,155	367,861	1,000	14,040	15,040	382,901
		化学肥料		5,773	5,773		9,579	9,579	15,352
	軽工業品					1,887		1,887	1,887
		水				1,887		1,887	1,887

(単位：トン)

施設名	大分類	中分類	外 貿			内 貿			総計
			輸出	輸入	外貿計	移出	移入	内貿計	
	特殊品		54,100		54,100	13,760		13,760	67,860
	再利用資材		54,100		54,100	13,760		13,760	67,860
4号心頭第4号岸壁						76,329	4,484	80,813	80,813
	化学工業品					76,174	4,484	80,658	80,658
	化学薬品					76,174	4,484	80,658	80,658
	軽工業品					155		155	155
	水					155		155	155
4号心頭第5号岸壁						43,478	4,630	48,108	48,108
	化学工業品					41,689	4,630	46,319	46,319
	化学薬品					28,787	4,630	33,417	33,417
	化学肥料					12,902		12,902	12,902
	軽工業品					1,789		1,789	1,789
	水					1,789		1,789	1,789
4号心頭第6号岸壁						116,016	25,212	141,228	141,228
	化学工業品					109,051	25,212	134,263	134,263
	化学薬品					11,187	25,212	36,399	36,399
	化学肥料					97,864		97,864	97,864
	軽工業品					6,965		6,965	6,965
	水					6,965		6,965	6,965
5号心頭第1号岸壁				515,825	515,825	2,324		2,324	518,149
	鉱産品			515,825	515,825				515,825
	金属鉱			419,133	419,133				419,133
	原塩			96,692	96,692				96,692
	化学工業品					94		94	94
	石油製品					94		94	94
	軽工業品					2,230		2,230	2,230
	水					2,230		2,230	2,230
5号心頭小船溜						2,495		2,495	2,495
	軽工業品					2,495		2,495	2,495
	水					2,495		2,495	2,495
6号心頭第1号岸壁				3,534,825	3,534,825	1,907		1,907	3,536,732
	鉱産品			3,534,825	3,534,825				3,534,825
	石炭			3,534,825	3,534,825				3,534,825
	化学工業品					290		290	290
	石油製品					290		290	290
	軽工業品					1,617		1,617	1,617
	水					1,617		1,617	1,617
6号心頭第2号岸壁						686		686	686
	鉱産品					664		664	664
	石材					664		664	664
	軽工業品					22		22	22
	水					22		22	22
6号心頭第3号岸壁						150,939		150,939	150,939
	鉱産品					150,396		150,396	150,396
	石材					150,396		150,396	150,396
	軽工業品					543		543	543
	水					543		543	543
7号心頭第1号岸壁				1,954,877	1,954,877	2,602		2,602	1,957,479
	鉱産品			1,954,877	1,954,877				1,954,877
	石炭			1,837,222	1,837,222				1,837,222
	金属鉱			117,655	117,655				117,655
	化学工業品					164		164	164
	石油製品					164		164	164
	軽工業品					2,438		2,438	2,438
	水					2,438		2,438	2,438
7号心頭第2号岸壁				1,742,897	1,742,897	1,970		1,970	1,744,867
	鉱産品			1,742,897	1,742,897				1,742,897
	石炭			1,510,552	1,510,552				1,510,552
	金属鉱			232,345	232,345				232,345
	化学工業品					230		230	230
	石油製品					230		230	230
	軽工業品					1,740		1,740	1,740
	水					1,740		1,740	1,740
7号心頭第3号岸壁						128,875	2,832	131,707	131,707
	鉱産品					128,387		128,387	128,387
	非金属鉱物					128,387		128,387	128,387
	化学工業品						2,832	2,832	2,832
	化学肥料						2,832	2,832	2,832
	軽工業品					488		488	488
	水					488		488	488
7号心頭第4号岸壁				23,379	23,379	107,590	145,621	253,211	276,590
	鉱産品			4,069	4,069	92,304	124,190	216,494	220,563
	石炭						54,650	54,650	54,650

(単位：トン)

施設名	大分類	中分類	外 貿			内 貿			総計	
			輸出	輸入	外貿計	移出	移入	内貿計		
		鉄鉱石				17,050		17,050	17,050	
		金属鉱					1,464	1,464	1,464	
		石灰石					59,095	59,095	59,095	
		非金属鉱物		4,069	4,069	75,254	8,981	84,235	88,304	
	金属機械工業品						1,803	1,803	1,803	
		非鉄金属					1,803	1,803	1,803	
	化学工業品			19,310	19,310		15,098	15,098	34,408	
			その他石油製品					1,500	1,500	1,500
			コークス					1,427	1,427	1,427
			化学薬品					600	600	600
			化学肥料		19,310	19,310		11,571	11,571	30,881
軽工業品					956		956	956		
	水				956		956	956		
特殊品					14,330	4,530	18,860	18,860		
	再利用資材				14,330	4,530	18,860	18,860		
7号ふ頭第5号岸壁						3,276,329	3,276,329	3,276,329		
		鉱産品				3,272,674		3,272,674	3,272,674	
			石炭			3,272,674		3,272,674	3,272,674	
		軽工業品					3,655	3,655	3,655	
	水				3,655		3,655	3,655		
7号ふ頭小船溜						1,400	1,400	1,400		
	軽工業品				1,400		1,400	1,400		
	水				1,400		1,400	1,400		
藤原心頭第1号岸壁			1,543		1,543	29,125	40,834	69,959	71,502	
	林産品						521	521	521	
		木材チップ					521	521	521	
	鉱産品					12,370	31,798	44,168	44,168	
		石灰石					15,198	15,198	15,198	
		原塩					15,300	15,300	15,300	
		非金属鉱物				12,370	1,300	13,670	13,670	
	金属機械工業品		382	382	1,750	4,306	6,056	6,438		
			鋼材					308	308	308
			非鉄金属					600	600	600
			産業機械		382	382	1,750	3,398	5,148	5,530
	化学工業品		1,161	1,161		1,209	1,209	2,370		
	化学肥料		1,161	1,161		1,209	1,209	2,370		
軽工業品					735		735	735		
	水				735		735	735		
特殊品					14,270	3,000	17,270	17,270		
	再利用資材				14,270	3,000	17,270	17,270		
藤原心頭第2号岸壁			391,324	105,509	496,833	6,422	4,650	11,072	507,905	
	林産品			94,823	94,823				94,823	
		製材		20,268	20,268				20,268	
		木材チップ		74,555	74,555				74,555	
	鉱産品			10,686	10,686	1,715	4,650	6,365	17,051	
		石炭		60	60				60	
		砂利・砂		3,126	3,126				3,126	
		原塩					4,650	4,650	4,650	
		非金属鉱物		7,500	7,500	1,715		1,715	9,215	
	金属機械工業品					5		5	5	
		産業機械				5		5	5	
	化学工業品					52		52	52	
	石油製品				52		52	52		
軽工業品					1,420		1,420	1,420		
	水				1,420		1,420	1,420		
特殊品		391,324		391,324	3,230		3,230	394,554		
	再利用資材	391,324		391,324	3,230		3,230	394,554		
藤原心頭第3号岸壁			61,242	18,184	79,426	95,870	16,249	112,119	191,545	
	林産品			15,400	15,400				15,400	
		木材チップ		15,400	15,400				15,400	
	鉱産品					40,330	9,197	49,527	49,527	
		石灰石					6,157	6,157	6,157	
		非金属鉱物				40,330	3,040	43,370	43,370	
	金属機械工業品		868	868		600	600	1,468		
		非鉄金属					600	600	600	
		産業機械		868	868				868	
	化学工業品		1,916	1,916	3,586	552	4,138	6,054		
		化学肥料		1,916	1,916	3,586	552	4,138	6,054	
	軽工業品					651		651	651	
	水				651		651	651		
特殊品		61,242		61,242	51,303	5,900	57,203	118,445		
	金属くず			61,242	8,673		8,673	69,915		
	再利用資材	61,242		61,242	42,630	5,900	48,530	48,530		

(単位：トン)

施設名	大分類	中分類	外 貿			内 貿			総計
			輸出	輸入	外貿計	移出	移入	内貿計	
藤原心頭第4号岸壁			8,396	531	8,927	4,646	526	5,172	14,099
	鉱産品			531	531	1,410		1,410	1,941
		非金属鉱物		531	531	1,410		1,410	1,941
	金属機械工業品					5		5	5
		産業機械				5		5	5
	軽工業品					244		244	244
		水				244		244	244
	特殊品		8,396		8,396	2,987	526	3,513	11,909
		金属くず 再利用資材	8,396		8,396	2,987		2,987	11,383
							526	526	526
大剣心頭第1号岸壁						657	50,395	51,052	51,052
	鉱産品						1,546	1,546	1,546
		石灰石					1,546	1,546	1,546
	金属機械工業品					580	48,249	48,829	48,829
		鋼材					45,375	45,375	45,375
		非鉄金属				580	2,874	3,454	3,454
	化学工業品						600	600	600
		化学肥料					600	600	600
	軽工業品					77		77	77
		水				77		77	77
大剣心頭第2号岸壁						3,227	136,746	139,973	139,973
	農水産品					1,320		1,320	1,320
		米				1,320		1,320	1,320
	鉱産品						135,646	135,646	135,646
		石灰石					134,146	134,146	134,146
		非金属鉱物					1,500	1,500	1,500
	金属機械工業品					575	1,100	1,675	1,675
		鋼材					1,100	1,100	1,100
		非鉄金属				575		575	575
	化学工業品					838		838	838
		化学肥料				838		838	838
	軽工業品					494		494	494
		水				494		494	494
大剣心頭第3号岸壁						55		55	55
	軽工業品					55		55	55
		水				55		55	55
大剣心頭第4号岸壁			41,080	145,211	186,291	10,439	22,625	33,064	219,355
	農水産品		274	201	475				475
		野菜・果物		5	5				5
		水産品	274	196	470				470
	林産品		24	15,716	15,740		20,260	20,260	36,000
		製材	24	15,716	15,740		20,260	20,260	36,000
	鉱産品		1,303	36,947	38,250		228	228	38,478
		石炭	97	480	577				577
		鉄鉱石		824	824				824
		金属鉱	38	698	736				736
		砂利・砂	320		320				320
		石材	20	34	54				54
		非金属鉱物	828	34,911	35,739		228	228	35,967
	金属機械工業品		1,773	12,146	13,919				13,919
		鉄鋼		240	240				240
		鋼材	35	391	426				426
		非鉄金属		1,580	1,580				1,580
		金属製品	1	7,687	7,688				7,688
		自動車部品	775	1,875	2,650				2,650
		その他輸送機械		228	228				228
		産業機械	622	145	767				767
		電気機械	67		67				67
		その他機械	273		273				273
	化学工業品		9,689	48,337	58,026		71	71	58,097
		ガラス類	156	1,053	1,209				1,209
		窯業品		3,334	3,334				3,334
		その他石油製品		741	741				741
		コークス		355	355				355
		化学薬品	5,332	25,360	30,692				30,692
		化学肥料	332	6,555	6,887				6,887
		染料・塗料・合成樹脂・その他化学工業品	3,869	10,887	14,756		71	71	14,827
		石炭製品		52	52				52
	軽工業品		2,801	7,278	10,079	292		292	10,371
		紙・パルプ	2,789	2,365	5,154	153		153	5,307
		糸及び紡績半製品	11	49	60				60
		その他繊維工業品	1	4,432	4,433				4,433
		製造食品		432	432				432

(単位：トン)

施設名	大分類	中分類	外 貿			内 貿			総計
			輸出	輸入	外貿計	移出	移入	内貿計	
		水				139		139	139
	雑工業品		21,229	18,206	39,435	10,147	1,905	12,052	51,487
		衣服・身廻品・はきもの		32	32				32
		文房具・運動娯楽用品・楽器	172	45	217				217
		家具装備品		5,552	5,552				5,552
		その他日用品	18,724	1,134	19,858				19,858
		ゴム製品	1,313	726	2,039	10,147		10,147	12,186
		木製品	15	10,543	10,558		1,905	1,905	12,463
		その他製造工業品	1,005	174	1,179				1,179
	特殊品		3,987	6,380	10,367		161	161	10,528
		金属くず		2,586	2,586		161	161	2,747
		再利用資材	2,893		2,893				2,893
		動植物性製造飼肥料		461	461				461
		輸送用容器	1,094	3,333	4,427				4,427
大剣心頭第5号岸壁						257	84,741	84,998	84,998
	化学工業品						84,741	84,741	84,741
	軽工業品						84,741	84,741	84,741
		重油							
		水				257		257	257
大剣心頭第6号岸壁						588	43,950	44,538	44,538
	化学工業品						43,950	43,950	43,950
	軽工業品						43,950	43,950	43,950
		化学薬品							
		水				588		588	588
大剣心頭第7号岸壁						1,352	884,339	885,691	885,691
	化学工業品						884,339	884,339	884,339
		重油					70,730	70,730	70,730
		石油製品					808,419	808,419	808,419
		その他石油製品					3,070	3,070	3,070
		化学薬品					2,120	2,120	2,120
	軽工業品					1,352		1,352	1,352
		水				1,352		1,352	1,352
大剣心頭第8号岸壁						173	179,601	179,774	179,774
	化学工業品						179,601	179,601	179,601
		重油					86,920	86,920	86,920
		石油製品					89,451	89,451	89,451
		その他石油製品					2,650	2,650	2,650
		化学薬品					580	580	580
	軽工業品					173		173	173
		水				173		173	173
小名浜石油1号棧橋						101,749	217,965	319,714	319,714
	鉱産品					13,350	10,000	23,350	23,350
		原油				13,350	10,000	23,350	23,350
	化学工業品					88,399	207,965	296,364	296,364
		重油				88,399	119,040	207,439	207,439
		石油製品					88,925	88,925	88,925
小名浜石油2号棧橋						30,575	88,856	119,431	119,431
	鉱産品						1,000	1,000	1,000
		原油					1,000	1,000	1,000
	化学工業品					30,575	87,856	118,431	118,431
		重油				29,075	65,161	94,236	94,236
		石油製品				1,500	22,695	24,195	24,195
小名浜石油3号棧橋						148,660	2,683	151,343	151,343
	鉱産品					148,660		148,660	148,660
		原油				148,660		148,660	148,660
	化学工業品						2,683	2,683	2,683
		その他石油製品					2,683	2,683	2,683
小名浜石油原油ドルフィン				160,497	160,497				160,497
	鉱産品			50,568	50,568				50,568
		原油		50,568	50,568				50,568
	化学工業品			109,929	109,929				109,929
		重油		109,929	109,929				109,929
漁港区						8,788	5,652	14,440	14,440
	農水産品						5,652	5,652	5,652
		水産品					5,652	5,652	5,652
	軽工業品					8,788		8,788	8,788
		水				8,788		8,788	8,788
その他						59		59	59
	特殊品					59		59	59
		取合せ品				59		59	59
総計			912,848	8,560,645	9,473,493	4,391,187	2,760,377	7,151,564	16,625,057

3. 入港船舶岸壁利用状況年次表

平成27年～平成29年

年 別 施設区分	平 成 27 年			平 成 28 年			平 成 29 年		
	係 留 状 況			係 留 状 況			係 留 状 況		
	隻数	総トン数	係船時間	隻数	総トン数	係船時間	隻数	総トン数	係船時間
1 の 5 バース	61	7,198	6,933: 0	60	7,080	6,906: 30	59	6,962	7,225: 40
1 の 6 バース	54	19,477	124: 0	63	22,695	93: 0	81	29,139	110: 30
2 の 1 バース	59	21,122	59: 0	57	20,742	142: 0	46	16,468	46: 0
2 の 2 バース	16	4,539	609: 59	3	827	115: 44	4	1,484	174: 30
2 の 3 バース	4	979	1,016: 0	20	5,828	4,282: 35	7	1,061	1,286: 44
2 の 4 バース	37	16,763	2,110: 10	59	24,327	1,853: 25	58	24,556	485: 45
2 の 5 バース	54	52,425	1,385: 0	62	52,504	1,678: 35	73	7,425	984: 20
2 の 6 バース	160	156,003	229: 30	45	45,280	476: 30	49	56,048	879: 15
3 の 1 バース	82	38,598	5,091: 44	64	48,003	6,065: 30	98	46,345	913: 35
3 の 2 バース	118	106,437	2,392: 30	103	55,189	422: 45	143	69,466	154: 0
3 の 3 バース	43	438,447	3,905: 43	47	286,340	3,086: 47	60	377,822	4,091: 15
3 の 4 バース	73	281,553	1,752: 48	78	248,933	1,534: 4	78	242,288	2,104: 37
3 の 5 バース	17	10,602	2,380: 23	13	19,364	775: 50	7	4,153	578: 59
3 の 6 バース	8	4,386	243: 0	28	30,418	1,480: 48	18	17,284	421: 15
3 の 7 バース	2	866	37: 50	7	5,541	537: 15	11	4,437	429: 5
4 の 1 バース	51	77,832	1,331: 40	112	139,691	1,161: 45	64	46,357	1,189: 30
4 の 2 バース	148	632,234	1,966: 11	148	658,586	2,721: 39	176	725,977	2,533: 30
4 の 3 バース	116	383,464	2,864: 59	124	445,844	3,227: 51	158	448,740	3,891: 44
4 の 4 バース	94	54,351	172: 5	91	55,011	168: 40	95	53,832	186: 10
4 の 5 バース	64	33,825	178: 10	82	40,135	208: 10	71	34,130	171: 30
4 の 6 バース	111	46,008	345: 15	237	97,877	659: 28	222	95,470	598: 25
5 の 1 バース	46	1,061,646	4,558: 3	40	951,278	5,115: 10	39	991,075	4,979: 48
5 号 小 船 溜				16	16,774	637: 0	75	54,986	81: 0
6 の 1 バース	43	2,171,129	4,299: 36	39	2,000,683	4,760: 0	44	2,279,922	5,389: 44
6 の 2 バース	43	48,252	141: 20	60	36,447	363: 25	47	29,508	230: 45
6 の 3 バース	316	150,371	9,113: 9	289	144,032	8,275: 55	243	120,913	5,627: 55
7 の 1 バース	42	1,615,086	6,475: 57	38	1,468,025	6,260: 36	41	1,622,247	6,613: 51
7 の 2 バース	37	1,446,350	5,556: 0	38	1,447,693	6,776: 25	41	1,573,427	6,852: 54
7 の 3 バース	75	147,409	1,534: 10	61	123,260	932: 5	92	175,294	1,463: 42
7 の 4 バース	144	104,915	2,598: 5	163	122,075	2,826: 25	176	140,220	3,015: 23
7 の 5 バース	253	4,148,694	3,386: 10	239	3,919,192	3,303: 16	275	4,516,930	3,776: 45
7 号 小 船 溜	95	4,401	2,930: 21	101	8,947	7,730: 16	88	12,852	7,107: 44
藤原 1 バース	110	78,242	28,160: 24	93	44,775	28,894: 58	129	91,743	24,401: 6
藤原 2 バース	62	615,670	4,049: 33	56	727,660	4,717: 23	62	751,530	4,511: 30
藤原 3 バース	108	174,011	4,027: 17	101	149,339	3,751: 51	120	152,470	3,684: 54
藤原 4 バース	53	46,611	2,080: 45	67	52,273	1,601: 50	42	30,188	1,256: 50
大 剣 1 バース	83	41,983	1,211: 25	68	32,481	1,208: 50	77	40,115	1,105: 50
大 剣 2 バース	152	77,950	2,558: 5	147	78,043	2,442: 15	114	62,256	2,081: 2
大 剣 3 バース	0	0	0: 0	0	0	0: 0	4	1,996	117: 30
大 剣 4 バース	151	1,002,942	1,410: 28	161	1,049,592	2,008: 4	149	943,758	2,069: 18
大 剣 5 バース	70	192,822	440: 0	37	112,974	250: 10	23	60,467	144: 25
大 剣 6 バース	48	32,408	217: 40	47	30,786	221: 10	56	33,322	204: 20
大 剣 7 バース	331	681,188	899: 10	340	767,721	901: 50	339	778,479	1,061: 25
大 剣 8 バース	163	114,411	273: 10	117	90,367	190: 45	147	121,638	253: 5
小名浜石油 1号栈橋	154	401,691	703: 30	96	277,256	554: 34	76	237,722	428: 55
小名浜石油 2号栈橋	53	42,637	211: 15	59	53,044	245: 35	109	76,836	317: 20
小名浜石油 3号栈橋	39	124,966	169: 15	85	273,759	380: 20	36	114,353	162: 40
小名浜石油原油ドルフィン	11	511,297	316: 38	13	545,938	386: 37	3	153,323	34: 24
漁 港 区	1,155	79,821	11,079: 18	1,421	84,878	10,952: 19	1,652	82,884	9,697: 44
合 計	5,209	17,504,012	133,529: 41	5,495	16,919,507	143,287: 55	5,877	17,559,898	125,128: 8

4. 県営荷役機械作業状況表

		平成 27 年	平成 28 年	平成 29 年
3-3号機 荷揚能力 315t/h	貨物トン数	293,809	136,840	264,546
	作業時間	1,007:05	473:20	975:00
	時間当作業量	291.7	289.1	271.3
3-4号機 荷揚能力 315t/h	貨物トン数	123,163	134,597	108,048
	作業時間	400:20	439:05	432:55
	時間当作業量	307.7	306.5	249.6
5-1号機 荷揚能力 800t/h	貨物トン数	551,773	547,468	525,669
	作業時間	1,321:34	1,542:29	1,508:31
	時間当作業量	417.5	354.9	348.5
7-1号機 荷揚能力 800t/h	貨物トン数	972,513	1,296,931	1,238,366
	作業時間	1,811:25	2,492:18	2,318:02
	時間当作業量	536.9	520.4	534.2
7-2号機 荷揚能力 800t/h	貨物トン数	1,336,475	1,124,037	1,183,397
	作業時間	2,511:43	2,168:29	2,387:10
	時間当作業量	532.1	518.4	495.7
7-3号機 荷揚能力 800t/h	貨物トン数	1,318,616	1,126,996	1,278,011
	作業時間	2,458:22	2,179:35	2,445:30
	時間当作業量	536.4	517.1	522.6
分岐施設 荷揚能力 1,550t/h	貨物トン数	299,347	258,929	319,622
	作業時間	292:3	261:15	348:12
	時間当作業量	1,025.0	991.1	917.9
合計	貨物トン数	4,895,698	4,625,798	4,917,659
	作業時間	9,802:32	9,556:31	10,415:20
	時間当作業量	499.4	484.0	472.2

5. 県 営 荷 役 機 械

月別	3-3号機 (荷揚能力 315t/h)			3-4号機 (荷揚能力 315t/h)		
	貨物トン数	作業時間	時間当作業量	貨物トン数	作業時間	時間当作業量
1	20,070	76: 50	261.2	2,000	9: 20	214.3
2	34,309	121: 0	283.5	0	0: 0	0.0
3	10,362	33: 25	310.1	9,530	41: 0	232.4
4	16,071	67: 40	237.5	20,117	88: 30	227.3
5	35,787	141: 30	252.9	19,065	68: 50	277.0
6	4,919	14: 50	331.6	16,086	68: 25	235.1
7	20,563	67: 15	305.8	13,127	54: 5	242.7
8	22,330	70: 50	315.2	18,863	72: 5	261.7
9	18,807	83: 35	225.0	6,353	21: 40	293.2
10	29,252	109: 5	268.2	0	0: 0	0.0
11	35,461	122: 30	289.5	2,907	9: 0	323.0
12	16,615	66: 30	249.8	0	0: 0	0.0
計	264,546	975: 0	271.3	108,048	432: 55	249.6

月別	5-1号機 (荷揚能力 800t/h)			7-1号機 (荷揚能力 800t/h)		
	貨物トン数	作業時間	時間当作業量	貨物トン数	作業時間	時間当作業量
1	52,669	158: 15	332.8	107,802	210: 43	511.6
2	34,244	112: 20	304.8	129,695	226: 48	571.8
3	72,891	211: 35	344.5	70,298	159: 39	440.3
4	27,717	75: 18	368.1	58,512	96: 23	607.1
5	52,865	135: 14	390.9	0	0: 0	0.0
6	60,605	174: 58	346.4	135,646	253: 28	535.2
7	57,002	163: 46	348.1	122,542	213: 59	572.7
8	10,023	25: 3	400.1	133,570	242: 33	550.7
9	22,019	59: 18	371.3	108,844	212: 20	512.6
10	54,702	163: 46	334.0	105,386	204: 11	516.1
11	39,174	110: 26	354.7	135,013	250: 57	538.0
12	41,759	118: 32	352.3	131,057	247: 1	530.6
計	525,669	1,508: 31	348.5	1,238,366	2,318: 2	534.2

月別作業状況表

月別	7-2号機 (荷揚能力 800t/h)			7-3号機 (荷揚能力 800t/h)		
	貨物トン数	作業時間	時間当作業量	貨物トン数	作業時間	時間当作業量
1	109,207	194: 52	560.4	77,760	143: 1	543.7
2	83,381	171: 11	487.1	99,471	188: 40	527.2
3	63,809	116: 8	549.4	142,603	263: 3	542.1
4	100,853	211: 4	477.8	76,939	145: 48	527.7
5	80,272	153: 7	524.3	85,011	180: 47	470.2
6	117,259	241: 33	485.4	139,996	262: 38	533.0
7	102,033	217: 28	469.2	118,113	223: 18	528.9
8	78,149	189: 8	413.2	82,379	160: 8	514.4
9	98,997	189: 44	521.8	101,923	200: 33	508.2
10	113,882	240: 7	474.3	104,708	203: 13	515.3
11	81,978	171: 26	478.2	138,238	254: 31	543.1
12	153,577	291: 22	527.1	110,870	219: 50	504.3
計	1,183,397	2,387: 10	495.7	1,278,011	2,445: 30	522.6

月別	分岐施設 (荷揚能力 1,550t/h)		
	貨物トン数	作業時間	時間当作業量
1	60,247	67: 55	887.1
2	0	0: 0	0.0
3	61,233	80: 19	762.4
4	0	0: 0	0.0
5	64,986	62: 31	1,039.5
6	0	0: 0	0.0
7	0	0: 0	0.0
8	9,184	9: 19	985.8
9	0	0: 0	0.0
10	0	0: 0	0.0
11	0	0: 0	0.0
12	123,972	128: 8	967.5
計	319,622	348: 12	917.9

PORT OF ONAHAMA

第4章

コンテナ施設利用状況

1. コンテナ貨物合計取扱量

(1) コンテナ貨物月別表

* 外貿コンテナ航路、国際フィーダー航路の合計です。

月	隻数	貨物量			個数 (単位: TEU)									
		輸移出	輸移入	合計	輸移出			輸移入			合計			
					20F	40F	TEU	20F	40F	TEU	20F	40F	TEU	
1	10	3,426	13,709	17,135	実	58	259	576	474	344	1,162	532	603	1,738
					空	240	223	686	2	91	184	242	314	870
					合計	298	482	1,262	476	435	1,346	774	917	2,608
2	13	4,491	11,140	15,631	実	49	404	857	380	326	1,032	429	730	1,889
					空	370	173	716	0	245	490	370	418	1,206
					合計	419	577	1,573	380	571	1,522	799	1,148	3,095
3	13	4,266	14,974	19,240	実	58	398	854	497	399	1,295	555	797	2,149
					空	346	242	830	0	155	310	346	397	1,140
					合計	404	640	1,684	497	554	1,605	901	1,194	3,289
4	13	4,225	12,174	16,399	実	40	377	794	379	331	1,041	419	708	1,835
					空	335	93	521	0	205	410	335	298	931
					合計	375	470	1,315	379	536	1,451	754	1,006	2,766
5	14	4,417	16,798	21,215	実	60	381	822	477	563	1,603	537	944	2,425
					空	325	294	913	1	115	231	326	409	1,144
					合計	385	675	1,735	478	678	1,834	863	1,353	3,569
6	12	5,620	14,302	19,922	実	81	395	871	458	442	1,342	539	837	2,213
					空	495	195	885	1	210	421	496	405	1,306
					合計	576	590	1,756	459	652	1,763	1,035	1,242	3,519
7	15	4,802	14,479	19,281	実	52	405	862	518	416	1,350	570	821	2,212
					空	335	220	775	1	232	465	336	452	1,240
					合計	387	625	1,637	519	648	1,815	906	1,273	3,452
8	14	4,742	12,365	17,107	実	49	405	859	460	346	1,152	509	751	2,011
					空	407	191	789	0	246	492	407	437	1,281
					合計	456	596	1,648	460	592	1,644	916	1,188	3,292
9	13	4,403	12,716	17,119	実	55	346	747	447	355	1,157	502	701	1,904
					空	325	209	743	0	140	280	325	349	1,023
					合計	380	555	1,490	447	495	1,437	827	1,050	2,927
10	10	2,629	12,050	14,679	実	27	239	505	404	346	1,096	431	585	1,601
					空	233	245	723	1	160	321	234	405	1,044
					合計	260	484	1,228	405	506	1,417	665	990	2,645
11	12	4,413	15,602	20,015	実	54	324	702	632	388	1,408	686	712	2,110
					空	406	183	772	1	170	341	407	353	1,113
					合計	460	507	1,474	633	558	1,749	1,093	1,065	3,223
12	13	3,946	17,527	21,473	実	55	301	657	610	436	1,482	665	737	2,139
					空	418	296	1,010	1	110	221	419	406	1,231
					合計	473	597	1,667	611	546	1,703	1,084	1,143	3,370
合計	152	51,380	167,836	219,216	実	638	4,234	9,106	5,736	4,692	15,120	6,374	8,926	24,226
					空	4,235	2,564	9,363	8	2,079	4,166	4,243	4,643	13,529
					合計	4,873	6,798	18,469	5,744	6,771	19,286	10,617	13,569	37,755

※実 (実入コンテナ) = 貨物が入ったコンテナ

※空 (空コンテナ) = 貨物が入っていないコンテナ

※ TEU = Twenty-foot Equivalent Units 20フィート換算

(2) コンテナ貨物品種別別表

コード	大分類	中分類	ト			T E U		
			輸移出	輸移入	総計	輸移出	輸移入	総計
011	農水産品	麦						
021		米						
022		とうもろこし						
023		豆類						
024		その他雑穀						
031		野菜・果物		5	5		1	1
041		綿花						
051		その他農産品						
061		羊毛						
071		その他畜産品						
081	水産品		274	196	470	22	18	40
091	林産品	原木						
092		製材	24	35,976	36,000	4	2,954	2,958
101		樹脂類						
111		木材チップ						
112		その他林産品						
121		薪炭						
131	鉱産品	石炭	97	480	577	8	40	48
141		鉄鉱石		824	824		41	41
151		金属鉱	38	698	736	2	57	59
161		砂利・砂	320		320	16		16
162		石材	20	34	54	1	2	3
171		原油						
181		りん鉱石						
191		石灰石						
201		原塩						
211		非金属鉱物	828	35,139	35,967	41	2,212	2,253
221	金属機械工業品	鉄鋼		240	240		13	13
222		鋼材	35	391	426	2	25	27
231		非鉄金属		1,580	1,580		78	78
241		金属製品	1	7,687	7,688	1	494	495
251		鉄道車両						
252		完成自動車						
253		その他輸送用車両						
254		二輪自動車						
255		自動車部品	775	1,875	2,650	64	166	230
256		その他輸送機械		228	228		34	34
261	産業機械	622	145	767	95	17	112	
262	電気機械	67		67	7		7	
263	測量・光学・医療用機械							
264	事務用機器							
265	その他機械	273		273	41		41	
271	化学工業品	陶磁器						
281		セメント						
291		ガラス類	156	1,053	1,209	59	111	170
301		窯業品		3,334	3,334		174	174
311		重油						
321		石油製品						
322		LNG (液化天然ガス)						
323		LPG (液化石油ガス)						
324		その他石油製品		741	741		67	67
331		コークス		355	355		18	18
341	石炭製品		52	52		3	3	
351	化学薬品	5,332	25,360	30,692	289	1,453	1,742	
361	化学肥料	332	6,555	6,887	18	332	350	
371	染料・塗料・合成樹脂・その他化学工業品	3,869	10,958	14,827	421	836	1,257	
381	軽工業品	紙・パルプ	2,942	2,365	5,307	239	202	441
391		糸及び紡績半製品	11	49	60	9	17	26
401		その他繊維工業品	1	4,432	4,433	1	867	868
411		砂糖						
421		製造食品		432	432		23	23
422		飲料						
423		水						
424		たばこ						
425		その他食料工業品						
431		かん具						
441	雑工業品	衣服・身廻品・はきもの		32	32		13	13
442		文房具・運動娯楽用品・楽器	172	45	217	25	12	37
443		家具装備品		5,552	5,552		754	754
444		その他日用品	18,724	1,134	19,858	5,183	328	5,511
451		ゴム製品	11,460	726	12,186	1,954	122	2,076
461		木製品	15	12,448	12,463	1	2,710	2,711
471	特殊品	その他製造工業品	1,005	174	1,179	138	32	170
481		金属くず		2,747	2,747		222	222
491		再利用資材	2,893		2,893	256		256
501		動植物性製造飼肥料		461	461		23	23
511		廃棄物						
512		廃土砂						
521	輸送用容器	1,094	3,333	4,427	209	649	858	
531	取合せ品							
541	分類不能のもの							
	合計		51,380	167,836	219,216	9,106	15,120	24,226

2. 外貿コンテナ航路

(1) コンテナ貨物月別表

月	隻数	貨物量			個数 (単位: TEU)									
		輸出	輸入	合計	輸出			輸入			合計			
					20F	40F	TEU	20F	40F	TEU	20F	40F	TEU	
1	7	2,938	12,721	15,659	実	58	215	488	474	303	1,080	532	518	1,568
					空	237	192	621	2	56	114	239	248	735
					合計	295	407	1,109	476	359	1,194	771	766	2,303
2	7	3,655	9,686	13,341	実	49	334	717	378	268	914	427	602	1,631
					空	369	128	625	0	150	300	369	278	925
					合計	418	462	1,342	378	418	1,214	796	880	2,556
3	8	3,836	11,370	15,206	実	58	360	778	497	246	989	555	606	1,767
					空	345	97	539	0	115	230	345	212	769
					合計	403	457	1,317	497	361	1,219	900	818	2,536
4	8	3,363	10,429	13,792	実	40	306	652	379	257	893	419	563	1,545
					空	335	25	385	0	145	290	335	170	675
					合計	375	331	1,037	379	402	1,183	754	733	2,220
5	8	3,534	14,444	17,978	実	60	312	684	476	464	1,404	536	776	2,088
					空	325	195	715	1	65	131	326	260	846
					合計	385	507	1,399	477	529	1,535	862	1,036	2,934
6	8	4,475	13,415	17,890	実	81	306	693	458	405	1,268	539	711	1,961
					空	492	166	824	1	123	247	493	289	1,071
					合計	573	472	1,517	459	528	1,515	1,032	1,000	3,032
7	9	3,549	12,944	16,493	実	52	307	666	510	360	1,230	562	667	1,896
					空	326	165	656	1	117	235	327	282	891
					合計	378	472	1,322	511	477	1,465	889	949	2,787
8	9	3,753	11,196	14,949	実	49	329	707	460	302	1,064	509	631	1,771
					空	406	134	674	0	176	352	406	310	1,026
					合計	455	463	1,381	460	478	1,416	915	941	2,797
9	8	3,486	10,310	13,796	実	55	276	607	447	260	967	502	536	1,574
					空	324	142	608	0	105	210	324	247	818
					合計	379	418	1,215	447	365	1,177	826	783	2,392
10	6	2,060	9,662	11,722	実	27	194	415	402	249	900	429	443	1,315
					空	231	149	529	1	74	149	232	223	678
					合計	258	343	944	403	323	1,049	661	666	1,993
11	8	3,165	13,673	16,838	実	54	229	512	630	311	1,252	684	540	1,764
					空	401	122	645	1	75	151	402	197	796
					合計	455	351	1,157	631	386	1,403	1,086	737	2,560
12	8	3,266	15,361	18,627	実	55	248	551	608	350	1,308	663	598	1,859
					空	415	199	813	1	95	191	416	294	1,004
					合計	470	447	1,364	609	445	1,499	1,079	892	2,863
合計	94	41,080	145,211	186,291	実	638	3,416	7,470	5,719	3,775	13,269	6,357	7,191	20,739
					空	4,206	1,714	7,634	8	1,296	2,600	4,214	3,010	10,234
					合計	4,844	5,130	15,104	5,727	5,071	15,869	10,571	10,201	30,973

※実 (実入コンテナ) = 貨物が入ったコンテナ

※空 (空コンテナ) = 貨物が入っていないコンテナ

※ TEU = Twenty-foot Equivalent Units 20フィート換算

(2) コンテナ貨物品種別別表 (外貿コンテナ航路)

コード	大分類	中分類	ト			T E U		
			輸 出	輸 入	総 計	輸 出	輸 入	総 計
011	農水産品	麦						
021		米						
022		とうもろこし						
023		豆類						
024		その他雑穀						
031		野菜・果物		5	5		1	1
041		綿花						
051		その他農産品						
061		羊毛						
071		その他畜産品						
081	水産品		274	196	470	22	18	40
091	林産品	原木						
092		製材	24	15,716	15,740	4	1,290	1,294
101		樹脂類						
111		木材チップ						
112		その他林産品						
121		薪炭						
131	鉱産品	石炭	97	480	577	8	40	48
141		鉄鉱石		824	824		41	41
151		金属鉱	38	698	736	2	57	59
161		砂利・砂	320		320	16		16
162		石材	20	34	54	1	2	3
171		原油						
181		りん鉱石						
191		石灰石						
201		原塩						
211		非金属鉱物	828	34,911	35,739	41	2,201	2,242
221	金属機械工業品	鉄鋼		240	240		13	13
222		鋼材	35	391	426	2	25	27
231		非鉄金属		1,580	1,580		78	78
241		金属製品	1	7,687	7,688	1	494	495
251		鉄道車両						
252		完成自動車						
253		その他輸送用車両						
254		二輪自動車						
255		自動車部品	775	1,875	2,650	64	166	230
256		その他輸送機械		228	228		34	34
261		産業機械	622	145	767	95	17	112
262		電気機械	67		67	7		7
263		測量・光学・医療用機械						
264	事務用機器							
265	その他機械	273		273	41		41	
271	化学工業品	陶磁器						
281		セメント						
291		ガラス類	156	1,053	1,209	59	111	170
301		窯業品		3,334	3,334		174	174
311		重油						
321		石油製品						
322		LNG (液化天然ガス)						
323		LPG (液化石油ガス)						
324		その他石油製品		741	741		67	67
331		コークス		355	355		18	18
341		石炭製品		52	52		3	3
351		化学薬品	5,332	25,360	30,692	289	1,453	1,742
361		化学肥料	332	6,555	6,887	18	332	350
371	染料・塗料・合成樹脂・その他化学工業品	3,869	10,887	14,756	421	830	1,251	
381	軽工業品	紙・パルプ	2,789	2,365	5,154	225	202	427
391		糸及び紡績半製品	11	49	60	9	17	26
401		その他繊維工業品	1	4,432	4,433	1	867	868
411		砂糖						
421		製造食品		432	432		23	23
422		飲料						
423	水							
424	たばこ							
425	その他食料工業品							
431	雑工業品	かん具						
441		衣服・身廻品・はきもの		32	32		13	13
442		文房具・運動娯楽用品・楽器	172	45	217	25	12	37
443		家具装備品		5,552	5,552		754	754
444		その他日用品	18,724	1,134	19,858	5,183	328	5,511
451		ゴム製品	1,313	726	2,039	332	122	454
461	木製品	15	10,543	10,558	1	2,556	2,557	
471	その他製造工業品	1,005	174	1,179	138	32	170	
481	特殊品	金属くず		2,586	2,586		206	206
491		再利用資材	2,893		2,893	256		256
501		動植物性製造飼肥料		461	461		23	23
511		廃棄物						
512		廃土砂						
521		輸送用容器	1,094	3,333	4,427	209	649	858
531	取合せ品							
541	分類不能のもの							
		合 計	41,080	145,211	186,291	7,470	13,269	20,739

3. 国際フィーダー航路

(1) コンテナ貨物月別表

月	隻数	貨物量			個 数 (単位: TEU)									
		移 出	移 入	合計	移 出			移 入			合 計			
					20F	40F	TEU	20F	40F	TEU	20F	40F	TEU	
1	3	488	988	1,476	実	0	44	88	0	41	82	0	85	170
					空	3	31	65	0	35	70	3	66	135
					合計	3	75	153	0	76	152	3	151	305
2	6	836	1,454	2,290	実	0	70	140	2	58	118	2	128	258
					空	1	45	91	0	95	190	1	140	281
					合計	1	115	231	2	153	308	3	268	539
3	5	430	3,604	4,034	実	0	38	76	0	153	306	0	191	382
					空	1	145	291	0	40	80	1	185	371
					合計	1	183	367	0	193	386	1	376	753
4	5	862	1,745	2,607	実	0	71	142	0	74	148	0	145	290
					空	0	68	136	0	60	120	0	128	256
					合計	0	139	278	0	134	268	0	273	546
5	6	883	2,354	3,237	実	0	69	138	1	99	199	1	168	337
					空	0	99	198	0	50	100	0	149	298
					合計	0	168	336	1	149	299	1	317	635
6	4	1,145	887	2,032	実	0	89	178	0	37	74	0	126	252
					空	3	29	61	0	87	174	3	116	235
					合計	3	118	239	0	124	248	3	242	487
7	6	1,253	1,535	2,788	実	0	98	196	8	56	120	8	154	316
					空	9	55	119	0	115	230	9	170	349
					合計	9	153	315	8	171	350	17	324	665
8	5	989	1,169	2,158	実	0	76	152	0	44	88	0	120	240
					空	1	57	115	0	70	140	1	127	255
					合計	1	133	267	0	114	228	1	247	495
9	5	917	2,406	3,323	実	0	70	140	0	95	190	0	165	330
					空	1	67	135	0	35	70	1	102	205
					合計	1	137	275	0	130	260	1	267	535
10	4	569	2,388	2,957	実	0	45	90	2	97	196	2	142	286
					空	2	96	194	0	86	172	2	182	366
					合計	2	141	284	2	183	368	4	324	652
11	4	1,248	1,929	3,177	実	0	95	190	2	77	156	2	172	346
					空	5	61	127	0	95	190	5	156	317
					合計	5	156	317	2	172	346	7	328	663
12	5	680	2,166	2,846	実	0	53	106	2	86	174	2	139	280
					空	3	97	197	0	15	30	3	112	227
					合計	3	150	303	2	101	204	5	251	507
合計	58	10,300	22,625	32,925	実	0	818	1,636	17	917	1,851	17	1,735	3,487
					空	29	850	1,729	0	783	1,566	29	1,633	3,295
					合計	29	1,668	3,365	17	1,700	3,417	46	3,368	6,782

※実 (実入コンテナ) = 貨物が入ったコンテナ
 ※空 (空コンテナ) = 貨物が入っていないコンテナ
 ※TEU = Twenty-foot Equivalent Units 20フィート換算

(2) コンテナ貨物品種別別表 (国際フィーダー航路)

コード	大分類	中分類	ト			U		
			移出	移入	総計	移出	移入	総計
011	農水産品	麦						
021		米						
022		とうもろこし						
023		豆類						
024		その他雑穀						
031		野菜・果物						
041		綿花						
051		その他農産品						
061		羊毛						
071		その他畜産品						
081	水産品							
091	林産品	原木						
092		製材		20,260	20,260		1,664	1,664
101		樹脂類						
111		木材チップ						
112		その他林産品						
121		薪炭						
131	鉱産品	石炭						
141		鉄鉱石						
151		金属鉱						
161		砂利・砂						
162		石材						
171		原油						
181		りん鉱石						
191		石灰石						
201		原塩						
211		非金属鉱物		228	228		11	11
221	金属機械工業品	鉄鋼						
222		鋼材						
231		非鉄金属						
241		金属製品						
251		鉄道車両						
252		完成自動車						
253		その他輸送用車両						
254		二輪自動車						
255		自動車部品						
256		その他輸送機械						
261		産業機械						
262		電気機械						
263		測量・光学・医療用機械						
264		事務用機器						
265	その他機械							
271	化学工業品	陶磁器						
281		セメント						
291		ガラス類						
301		窯業品						
311		重油						
321		石油製品						
322		LNG (液化天然ガス)						
323		LPG (液化石油ガス)						
324		その他石油製品						
331		コークス						
341		石炭製品						
351		化学薬品						
361		化学肥料						
371		染料・塗料・合成樹脂・その他化学工業品		71	71		6	6
381	軽工業品	紙・パルプ	153		153	14		14
391		糸及び紡績半製品						
401		その他繊維工業品						
411		砂糖						
421		製造食品						
422		飲料						
423		水						
424		たばこ						
425	その他食料工業品							
431	雑工業品	かん具						
441		衣服・身廻品・はきもの						
442		文房具・運動娯楽用品・楽器						
443		家具装備品						
444		その他日用品						
451		ゴム製品	10,147		10,147	1,622		1,622
461	特殊品	木製品		1,905	1,905		154	154
471		その他製造工業品						
481		金属くず		161	161		16	16
491		再利用資材						
501		動植物性製造飼肥料						
511		廃棄物						
512	廃土砂							
521	輸送用容器							
531	取合せ品							
541	分類不能のもの							
	合計		10,300	22,625	32,925	1,636	1,851	3,487

港湾統計に用いる品種分類
基幹統計調査「港湾調査」
品 種 分 類 表

大分類	中分類	コード	大分類	中分類	コード
(1) 農水産品	麦	011	(5) 化学工業品	陶磁器	271
	米	021		セメント	281
	とうもろこし	022		ガラス類	291
	豆類	023		窯業品	301
	その他雑穀	024		重油	311
	野菜・果物	031		石油製品	321
	綿花	041		LNG（液化天然ガス）	322
	その他農産品	051		LPG（液化石油ガス）	323
	羊毛	061		その他石油製品	324
	その他畜産品	071		コークス	331
	水産品	081		石炭製品	341
(2) 林産品	原木	091	化学薬品	351	
	製材	092	化学肥料	361	
	樹脂類	101	染料・塗料・合成樹脂・ その他化学工業品	371	
	木材チップ	111			
	その他林産品	112	(6) 軽工業品	紙・パルプ	381
	薪炭	121	糸及び紡績半製品	391	
(3) 鉱産品	石炭	131	その他繊維工業品	401	
	鉄鉱石	141	砂糖	411	
	金属鉱	151	製造食品	421	
	砂利・砂	161	飲料	422	
	石材	162	水	423	
	原油	171	たばこ	424	
	りん鉱石	181	その他食料工業品	425	
	石灰石	191	(7) 雑工業品	がん具	431
	原塩	201	衣服・身廻品・はきもの	441	
	非金属鉱物	211	文房具・運動 娯楽用品・楽器	442	
(4) 金属機械工業	鉄鋼	221	家具装備品	443	
	鋼材	222	その他日用品	444	
	非鉄金属	231	ゴム製品	451	
	金属製品	241	木製品	461	
	鉄道車両	251	その他製造工業品	471	
	完成自動車	252	(8) 特殊品	金属くず	481
	その他輸送用車両	253	再利用資材	491	
	二輪自動車	254	動植物性製造飼肥料	501	
	自動車部品	255	廃棄物	511	
	その他輸送機械	256	廃土砂	512	
	産業機械	261	輸送用容器	521	
	電気機械	262	取合せ品	531	
	測量・光学・医療用機械	263	(9) 分類不能のもの	分類不能のもの	541
	事務用機器	264			
その他機械	265				

小名浜港利用貨物の主な内容

中分類	小分類	品名	内 容
021. 米	021. 米	米	
031. 野菜・果物	031. 野菜類	ピーナッツ	
081. 水産品	081. 水産品	冷凍マグロ 冷凍イワシ	
092. 製材	092. 製材	製材	
111. 木材チップ	111. 木材チップ	木材チップ	
131. 石炭	132. 粉炭	粉炭	火力発電所、工場の燃料用。
141. 鉄鉱石	141. 鉄鉱石	硫酸鉄	
151. 金属鉱	151. 金属鉱	リチウム電池原料 チタン鉄鉱	
	152. 銅精鉱	銅精鉱	銅を生成する粗鉱物。
	153. 亜鉛鉱	亜鉛鉱	亜鉛焼鉱（電気亜鉛の原料）を生成する原料鉱物。
	154. イルメナイト	イルメナイト	塗料の材料となる酸化チタンの原料。
161. 砂利・砂	161. 砂利・砂	砂 鑄物砂	
162. 石材	162. 石材	石材	
	163. 割石	割石	
171. 原油	171. 原油	原油	石油製品の原料、火力発電所の燃料用。
191. 石灰石	191. 石灰石	石灰石	炭酸カルシウムの原料。中和剤。
201. 原塩	201. 工業塩	工業塩	化学工業品の原料。
211. 非金属鉱物	211. 非金属鉱物	バーライト マイカパウダー 石英 珪砂	鑄型用原料。
	212. 石膏	石膏	建設資材原料。
	213. 石灰	石灰	
221. 鉄鋼	221. 鉄鋼	フェロシリコン フェロクロム	
222. 鋼材	222. 鋼材	鋼材	
	223. 棒鋼	丸棒	
	225. 鋼管	ランスパイプ	
231. 非鉄金属	231. 非鉄金属	アノード アルミナ	

中分類	小分類	品名	内容
241. 金属製品	241. 金属製品	グレーチング スチールコード ビートワイヤ	
255. 自動車部品	255. 自動車部品	オートパーツ 中古オートパーツ	
256. その他輸送機械	256. その他輸送機械	船舶部品	
261. 産業機械	261. 産業機械	機械部品 産業用機械	
262. 電気機械	262. 電気機械	バッテリー部品	
265. その他機械	265. その他機械	シリンドー	
281. セメント	281. セメント	セメント	
291. ガラス類	291. ガラス類	ガラスチューブ	
301. 窯業品	301. 窯業品	アルミナレンガ 黒鉛 ブラックシリコンカーバイド	
311. 重油	311. A 重油	A 重油	原油の常圧蒸留装置により生成する残査油のうち比較的良質のもの。燃料用。
	312. C 重油	C 重油	A重油より品質が劣る。動力用燃料。
321. 石油製品	321. ガソリン	ガソリン	自動車燃料など。
	325. ジェット燃料	ジェット燃料	
	326. 灯油	灯油	
	327. 軽油	軽油	
	328. 潤滑油	潤滑油	
324. その他石油製品	324. その他石油製品	エチレンヘビーエンドオイル オイルコークス プロセス(添加材)	
331. コークス	331. コークス	コークス	
351. 化学薬品	351. 化学薬品	V C M グリシン酸ソーダ ベンゼン メタノール ロジン 塩化バリウム 苛性ソーダ 過酸化水素 硝酸	塩化ビニルの原料。 肥料製造の媒体物。食品添加物。 ホルマリンの原料。 塩から生産。主に石鹼の原料となる。
	352. 濃硫酸	濃硫酸	銅精鉱から粗銅を取り出す過程で産出。

中分類	小分類	品名	内 容
361. 化学肥料	361. 化学肥料	水酸化マグネシウム	
371. 染料・塗料・合成樹脂・その他化学工業品	371. 染料・塗料・合成樹脂・その他化学工業品	ポリ塩化ビニリデン 澱 粉	
381. 紙・パルプ	381. 紙・パルプ	感 圧 紙 感 熱 紙 硫 酸 塩 パ ル プ	
391. 糸及び紡績半製品	391. 糸及び紡績半製品	ナイロンチェファー 炭 素 織 維	
401. その他繊維工業品	401. その他繊維工業品	不 織 布	
421. 製造食品	421. 製造食品	トマトペースト マッシュルーム缶詰	
423. 水	423. 水	水	
441. 衣服・身廻品・はきもの	441. 衣服・身廻品・はきもの	エ プ ロ ン 軍 手	
442. 文房具・運動娯楽用品・楽器	442. 文房具・運動娯楽用品・楽器	中 古 ピ ア ノ 粘 着 テ ー プ ク レ ー	
443. 家具装備品	443. 家具装備品	ソーラーパネル	
444. その他日用品	444. その他日用品	紙 お む つ 生 理 用 品	
451. ゴム製品	451. ゴム製品	タ イ ヤ	
461. 木製品	461. 木製品	住 宅 建 材	
	462. 合 板	中 密 度 織 維 版	
471. その他製造工業品	471. その他製造工業品	資 材 スタッキングコーン 返 却 部 材	
481. 金属くず	481. スクラップ	ス ク ラ ッ プ	
	483. 非鉄金属くず	チ タ ン ス ラ グ 基 板 く ず	
491. 再利用資材	491. 再利用資材	プラスチックスクラップ	
	492. か ら み	か ら み	鉱物を精製した残物で砂状の粒子。ケーソンの中詰めなどに使用。
	493. 古 紙	ラ ミ ネ ー ト 古 紙	
	494. 亜 鉛 滓	亜 鉛 滓	

中分類	小分類	品名	内容
501. 動植物性 製造飼肥料	501. 動植物性 製造飼肥料	革粉	
521. 輸送用容器	521. 輸送用容器	コンテナバッグ 空コンテナ 空スプー 空リール	
531. 取合せ品	531. 取合せ品	取合せ品	

平成30年3月

平成 29 年

小名浜港統計年報

編集・発行

福島県小名浜港湾建設事務所

〒971-8101福島県いわき市小名浜字辰巳町56番地

TEL 0246 (53) 7118(代)

0246 (53) 7124

(港営課直通)

FAX 0246 (53) 7130

この統計年報は再生紙を使用しています。
また、段ボールなどの板紙へのリサイクルに適した
資材のみを用いて作製しています。

福島県小名浜港湾建設事務所

〒971-8101 福島県いわき市小名浜字辰巳町56番地

TEL 0246-53-7118(代表)

TEL 0246-53-7124(港営課直通)

FAX 0246-53-7130

e-mail onahama.kouwan@pref.fukushima.lg.jp

HP <http://www.pref.fukushima.lg.jp/sec/41400a/>