

税務統計書

平成 28 年度

福 島 県

は し が き

平成28年度の日本経済は、「大胆な金融政策」、「機動的な財政政策」、「民間投資を喚起する成長戦略」を柱とする経済財政政策の推進により、企業収益が過去最高水準となる中で、雇用・所得環境も改善されるとともに、名目GDP、実質GDPが前年比でプラスになるなど緩やかな回復基調が続きました。その一方で、少子高齢化や潜在成長力の低迷といった構造的な要因を背景に、個人消費や民間設備投資は力強さを欠き、世界経済の成長が一時減速するなど一部に弱さが見られました。

このような中、平成28年度の本県における県税収入につきましては、当初予算では、復興需要に伴う公共事業が堅調に推移したことや法人事業税の税率引き上げなどにより、前年度当初予算比5.8%増の2,284億円を計上しました。

また、県税決算につきましては、地方法人特別税の一部復元の影響により、法人事業税が増加したことや、特別徴収義務者の一斉指定の取組みが進んだことにより、個人県民税の徴収率が上昇したことなどから、収入決算額は好調であった前年度を上回る2,384億円（前年度決算比+26億円余、+1.1%）となりました。収入歩合につきましても、厳しい徴収環境ながら、98.22%と前年度に比べ、0.16ポイント改善しました。

本県は、県民の努力と国内外からの温かい御支援により、福島未来を拓く新たな拠点施設の整備、古里への帰還に向けた動きなど、明るい光が強まりを見せてまいりました。

こうした光をより確かなものとし、復興に向けた取組や福島ならではの地方創生を更に前へ進めるためには、安定した財政基盤の確立と財源の確保が極めて重要であり、自主財源の柱である県税収入の役割がますます大きくなることから、今後とも引き続き、適正・公正な賦課徴収に努め、県税収入の確保に取り組んでまいります。

本書は、平成28年度の県税の賦課徴収状況を中心に、関係資料をとりまとめたものですが、この統計書を通して本県の実情と県財政についての御理解をいただければ幸いです。

平成29年12月

福島県総務部税務課長 熊田 康宏

凡 例

- 1 本統計書は、原則として会計年度(出納整理期間を含む。)を単位としている。
- 2 収入歩合、構成比などの百分比は、小数点以下の第2位を、その他にあつては表示単位未満を、それぞれ四捨五入した。
- 3 符号等は次のとおり。
 - 皆無又は不詳
 - 0 単位未満
 - △ 負数又は減額
- 4 内容についての注意事項及び出典資料名は脚注に掲記した。

目 次

図 表

・ 県税部管轄図	3
・ 福島県市町村一覧図	4
・ 地方振興局管轄	5
図1 平成28年度財源別歳入決算状況(一般会計)	6
図2 平成28年度歳出決算状況(一般会計)	
図3 財源別歳入決算状況累年比較(一般会計)	7
図4 県税調定額税目別構成状況累年比較・平成28年度調定額事務所別構成比	8
図5 平成28年度県税徴収分類	9
図6 法人県民税法人別調定額累年比較	10
図7 法人事業税法人別調定額累年比較	11
図8 不動産取得税種類別件数累年比較	12
図9 県たばこ税調定額累年比較	13
図10 ゴルフ場利用税施設別調定額累年比較	14
図11 軽油引取税調定額累年比較	15
図12 自動車税種類別課税台数及び調定額累年比較	16
図13 産業廃棄物税事業者調定額累年比較	17
図14 県税の変遷	18

第1編 平成28年度の状況

第1章 県財政

1 一般会計歳入歳出予算及び決算	23
2 県税基準財政収入額	24
3 地方譲与税	

第2章 県税決算

1 県税決算額	
(1) 税目別	26
(2) 地方振興局別	30
(3) 税目別・地方振興局別	
1) 個人県民税	31
2) 法人県民税	32
3) 県民税利子割	33
4) 県民税配当割	34
5) 県民税株式等譲渡所得割	
6) 個人事業税	35

7) 法人事業税	36
8) 不動産取得税	37
9) 県たばこ税	38
10) ゴルフ場利用税		
11) 地方消費税	39
12) 産業廃棄物税		
13) 自動車税	40
14) 鉱区税	41
15) 固定資産税	42
16) 核燃料税		
17) 自動車取得税		
18) 軽油引取税	43
19) 狩猟税		
2 税外収入決算額		
(1) 科目別	44
(2) 地方振興局別		
1) 税外収入計	45
2) 延滞金		
3) 加算金計	46
ア 過少申告加算金		
イ 不申告加算金	47
ウ 重加算金		
3 県税の納税義務者等		
(1) 税目別	48
(2) 地方振興局別	49
4 過誤納金		
(1) 歳入還付(平成28年度発生分)		
1) 税目別	50
2) 税外収入科目別		
(2) 歳出還付		
1) 税目別(平成27年度からの繰越分)	51
2) 科目別(平成27年度以前収入分で平成28年度発生分)		
(3) 地方振興局別		
1) 歳入還付(平成28年度発生分)	52
2) 歳出還付		
ア 平成27年度からの繰越分		
イ 平成27年度以前収入分で平成28年度発生分		

5 不納欠損		
(1) 税目別	53
(2) 地方振興局別		

第3章 徴収状況

1 県税の時期別徴収状況		
(1) 税目別(個人県民税を除く)	56
(2) 地方振興局別(個人県民税を除く)	58
2 未納繰越額の処理状況		
(1) 税目別(個人県民税を除く)	60
(2) 地方振興局別(個人県民税を除く)	62
3 差押等		
(1) 税目別(個人県民税を除く)	64
(2) 地方振興局別(個人県民税を除く)		
4 滞納処分の停止		
(1) 税目別(個人県民税を除く)	65
(2) 地方振興局別(個人県民税を除く)		

第4章 課税状況

1 県民税		
(1) 個人県民税	68
(2) 法人県民税		
(3) 県民税利子割	70
(4) 県民税配当割		
(5) 県民税株式等譲渡所得割		
2 事業税		
(1) 個人事業税		
1) 第1種事業・2) 第2種事業	71
3) 第3種事業・4) 分割個人の所得金額・5) 事業専従者	72
6) 所得階層別	73
(2) 法人事業税		
1) 事業税額等	74
2) 所得階層別	76
3) 資本金別法人数	78
4) 収入金課税法人		
5) 分割法人にかかる収入金額	80
6) 非課税事業		

3	県たばこ税	81
4	ゴルフ場利用税	
5	不動産取得税	
	(1) 家屋	82
	(2) 土地	84
6	自動車税	86
7	鉱区税	90
8	狩猟税	91
9	固定資産税	
10	核燃料税	
11	地方消費税	
12	自動車取得税	
	(1) 新車	92
	(2) 中古車	93
	(3) 取得価格段階別調	
	1) 新車	94
	2) 中古車	96
13	軽油引取税	98
14	産業廃棄物税	
第5章 税制		
1	県税率一覧表	101
2	税外収入の料率	105
第6章 税務機構・職員研修		
1	税務機構	109
2	税務職員数	
	(1) 税務職員数・(2) 税務経験年数別税務職員数	110
3	税務職員研修実績一覧	111
第7章 その他		
1	県税特別措置条例に基づく低工法等による県税の課税免除等に関する調	114
2	争訟に関する調	
	(1) 不服申立て・(2) 訴訟	
3	犯則事件に関する調	
4	徴税費の状況	115
5	個人県民税完納市町村に関する調	

6	市町村交付金に関する調	
(1)	県民税利子割	116
(2)	県民税配当割	118
(3)	県民税株式等譲渡所得割	120
(4)	ゴルフ場利用税	121
(5)	自動車取得税	122
(6)	地方消費税	124
7	全国徴収率	
(1)	県税計	126
(2)	うち個人県民税計	127

第2編 累年

第1章 県財政

1	歳入予算・決算(一般会計)に対する県税予算・決算(昭和25～平成28年度)	131
2	一般会計歳入決算額(平成19～28年度)	132
3	一般会計歳出決算額(平成19～28年度)	133
4	地方譲与税(平成19～28年度)	134

第2章 県税決算

1	県税決算額	
(1)	総括(昭和25～平成28年度)	136
(2)	税目別(昭和25～平成28年度)	138
2	税外収入決算額	
(1)	総括(昭和25～平成28年度)	151
(2)	科目別(昭和25～平成28年度)	152
3	県税の納税義務者数等(昭和33～平成28年度)	158
4	過誤納金(平成9～28年度)	159
5	不納欠損(昭和40～平成28年度)	160

第3章 徴収状況(昭和61～平成28年度)

1	県税の時期別徴収状況(個人県民税を除く)	162
2	未納繰越額の処理状況(個人県民税を除く)	164
3	差押等(個人県民税を除く)	166
4	滞納処分の停止(個人県民税を除く)	168

第4章 その他

1	県税の変遷(昭和21～平成28年度)	173
2	累年税務職員数(昭和44～平成28年度)	188
3	徴税費の状況(平成19～28年度)	189
4	個人県民税完納市町村に関する調(平成19～28年度)	191

図

表

県 税 部 管 轄 図

(平成29年3月31日現在)



地方振興局管轄

(平成29年3月31日現在)

区分 地方振興局	所在地 電話番号	人口 (人)	面積 (km ²)	管轄				
				区域	市	町	村	計
県北	〒960-8670 福島市杉妻町2番地16号 (024)521-2680	490,647	1,753.34	福島市、二本松市、伊達市、本宮市、 伊達郡(桑折町、国見町、川俣町)、 安達郡(大玉村)	4	3	1	8
県中	〒963-8540 郡山市麓山1丁目1番1号 (024)935-1235	539,376	2,406.24	郡山市、須賀川市、田村市、岩瀬郡(鏡石町、 天栄村)、石川郡(石川町、玉川村、平田村、 浅川町、古殿町)、田村郡(三春町、小野町)	3	6	3	12
県南	〒961-0971 白河市昭和町269番地 (0248)23-1512	144,080	1,233.08	白河市、西白河郡(西郷村、泉崎村、中島村、 矢吹町)、東白川郡(棚倉町、矢祭町、塙町、 鮫川村)	1	4	4	9
会津	〒965-8501 会津若松市追手町7番5号 (0242)29-5235	250,605	3,078.78	会津若松市、喜多方市、耶麻郡(北塩原村、 西会津町、磐梯町、猪苗代町)、 河沼郡(会津坂下町、湯川村、柳津町)、 大沼郡(会津美里町、三島町、金山町、昭和村)	2	8	3	13
南会津	〒967-0004 南会津郡南会津町田島字根小屋甲 4277番地の1 (0241)62-5212	27,149	2,341.53	南会津郡(南会津町、下郷町、檜枝岐村、只見町)	-	3	1	4
相双	〒975-0031 南相馬市原町区錦町1丁目30番地 (0244)26-1123	111,945	1,738.74	相馬市、南相馬市、双葉郡(広野町、檜葉町、 富岡町、川内村、大熊町、双葉町、浪江町、 葛尾村)、相馬郡(新地町、飯館村)	2	7	3	12
いわき	〒970-8026 いわき市平字梅本15番地 (0246)24-6024	350,237	1,232.02	いわき市	1	-	-	1
県庁 税務課	〒960-8670 福島市杉妻町2番16号 (024)521-7067	-	-	-	-	-	-	-
合計	-	1,914,039	13,783.74	-	13	31	15	59
参考	猪苗代湖	-	103.24	-	-	-	-	-

(注)1 人口は、平成27年10月1日現在の「平成27年国勢調査」による。

2 面積は、平成27年10月1日現在の国土交通省国土地理院「全国都道府県市区町村別面積調」による。

図1 平成28年度財源別歳入決算状況(一般会計)

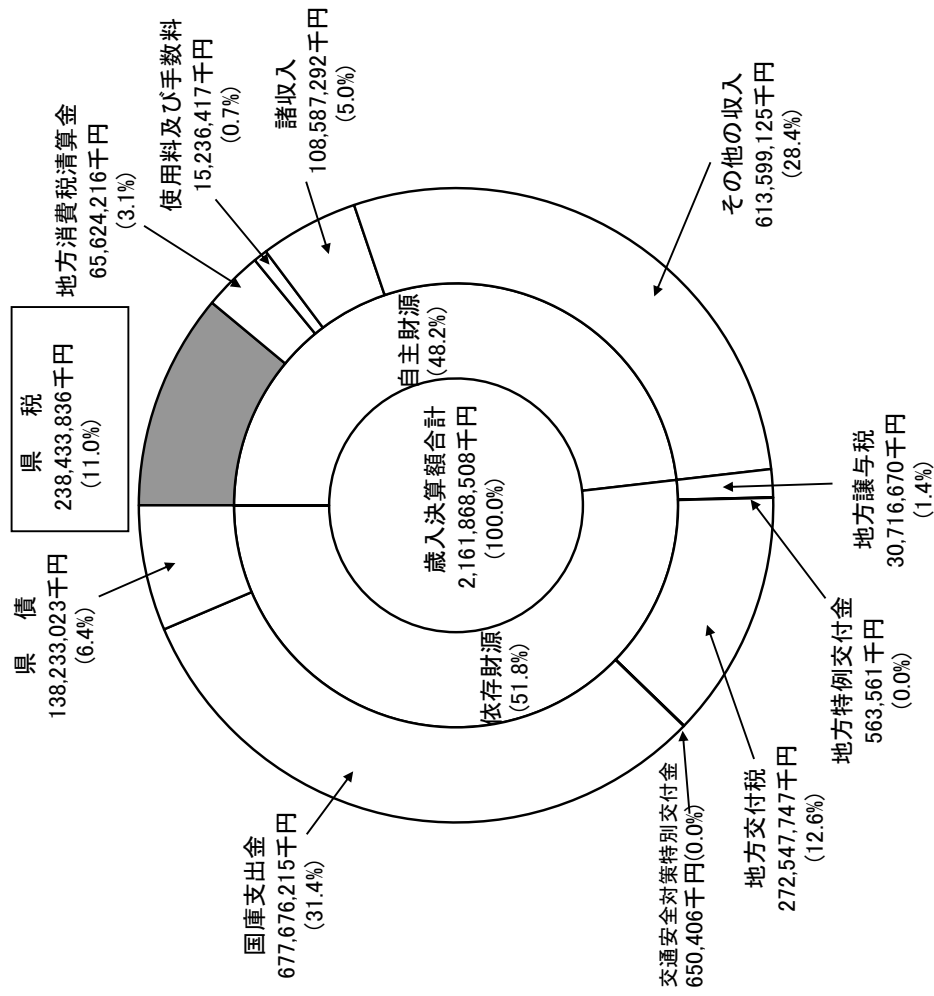


図2 平成28年度歳出決算状況(一般会計)

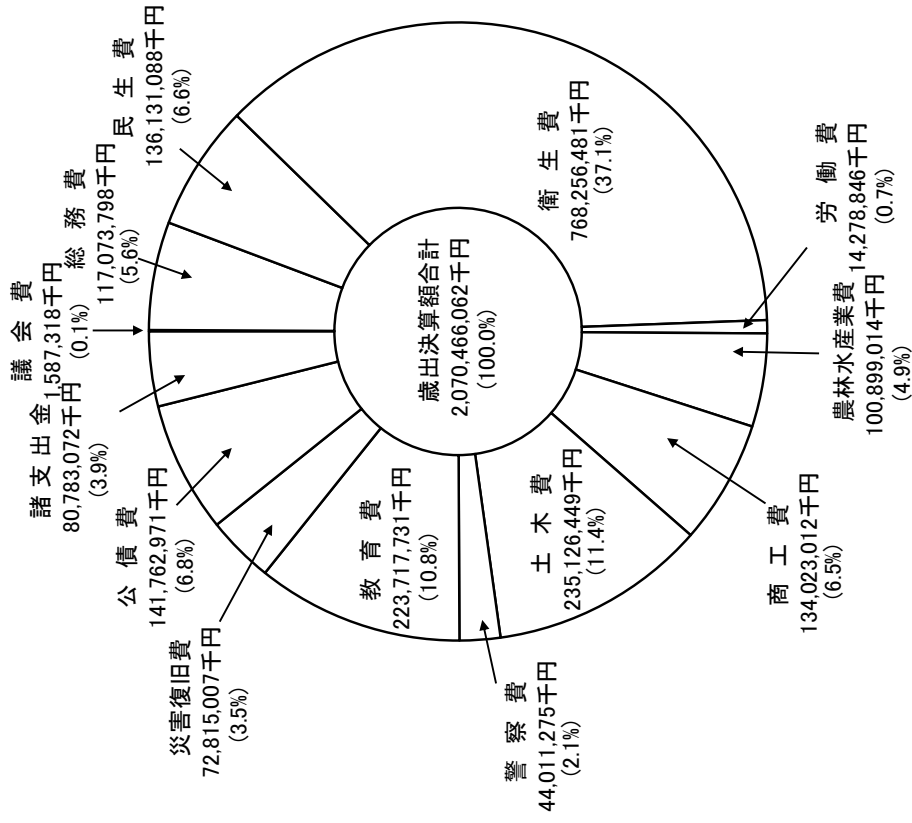
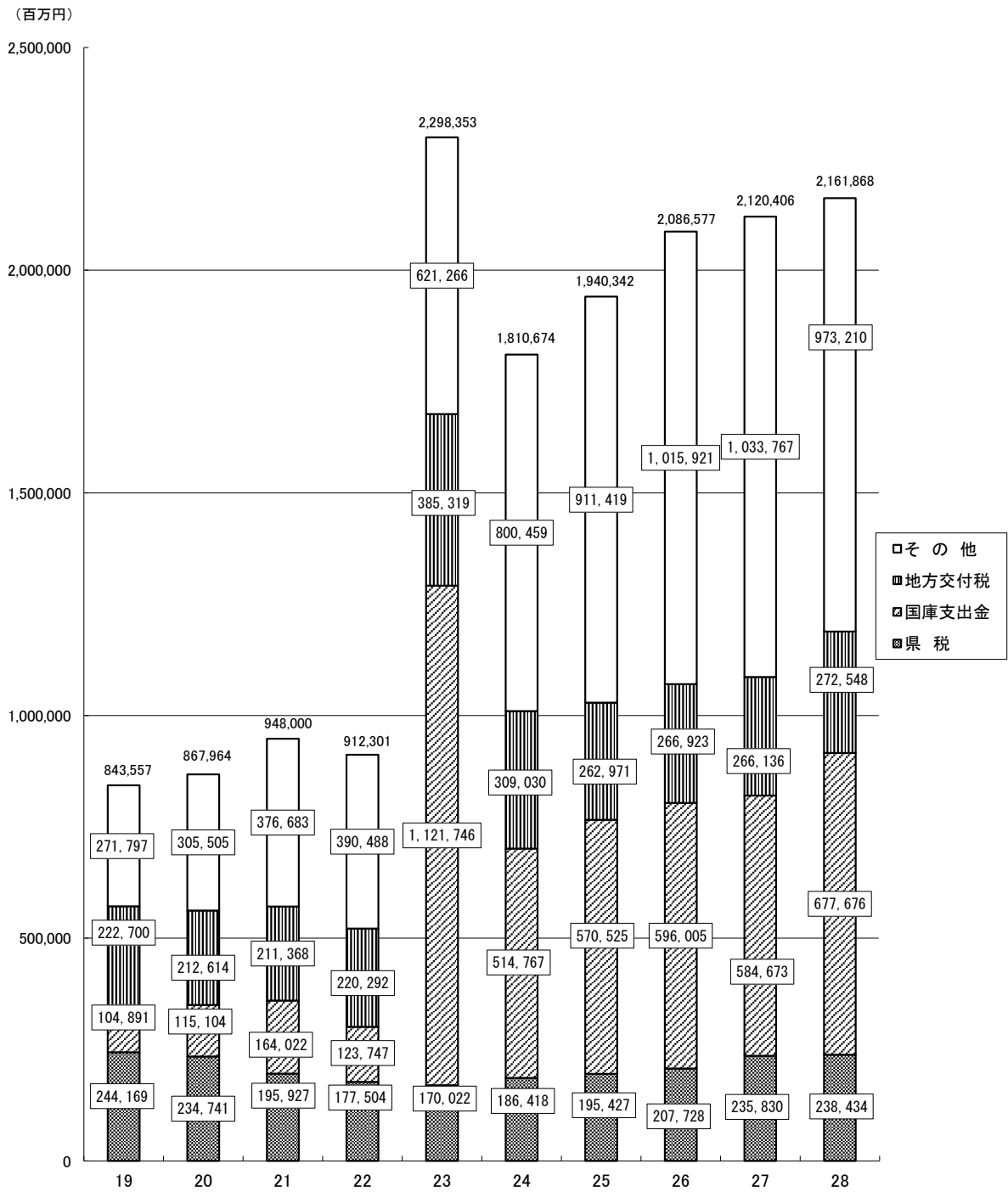


図3 財源別歳入決算状況累年比較(一般会計)



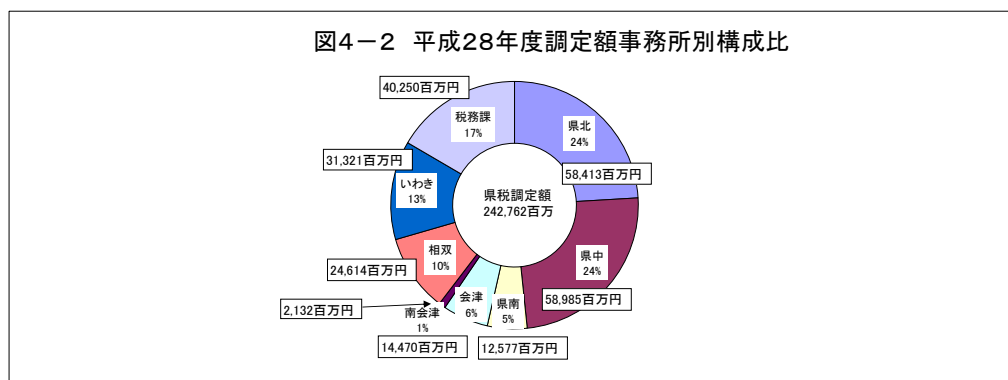
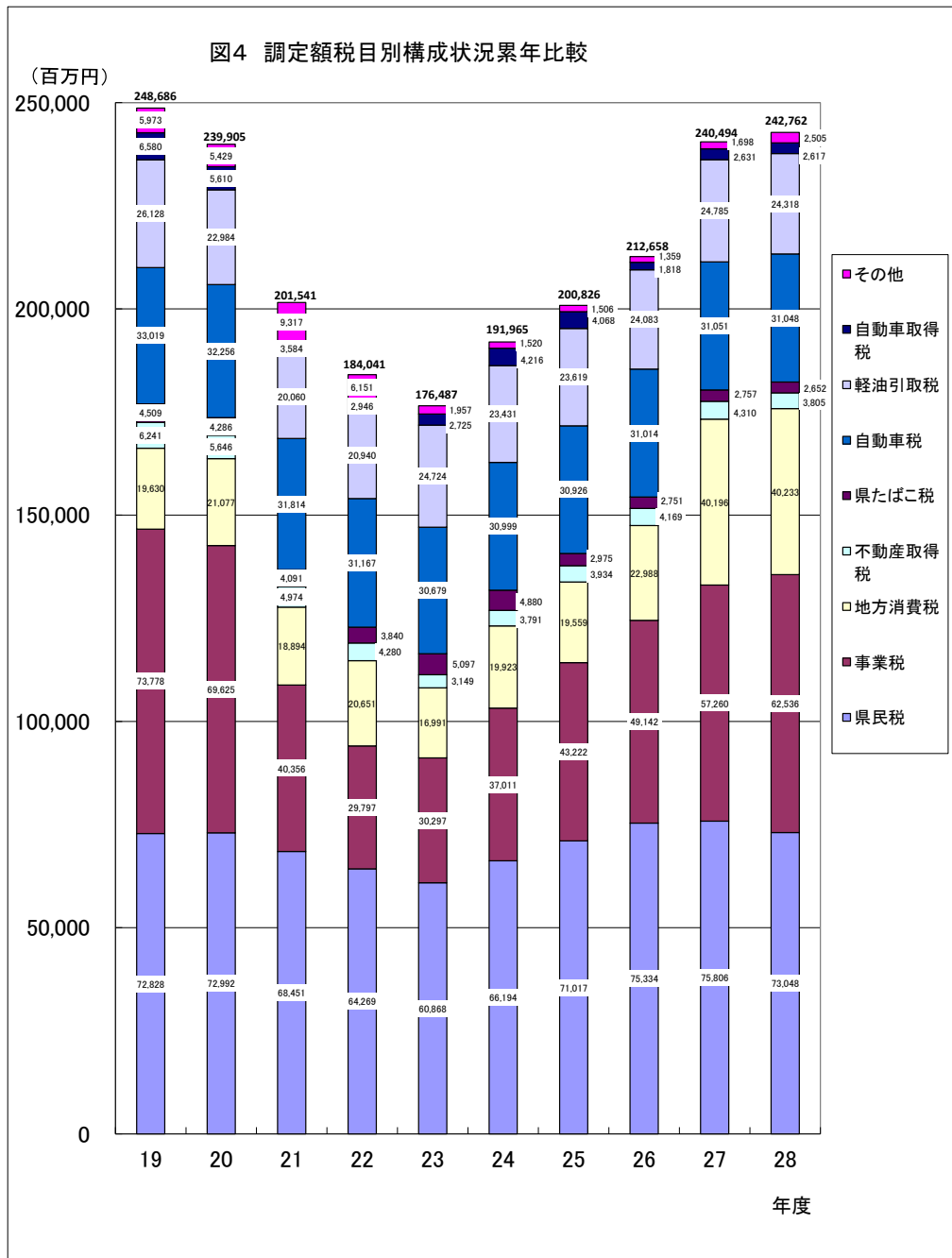


図5 平成28年度県税徴収分類(個人県民税及び税外収入を除く。収入額は過誤納金未処理額を除く。)

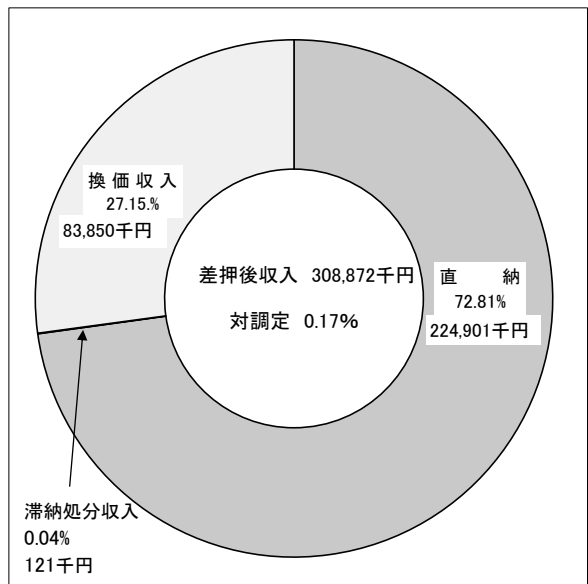
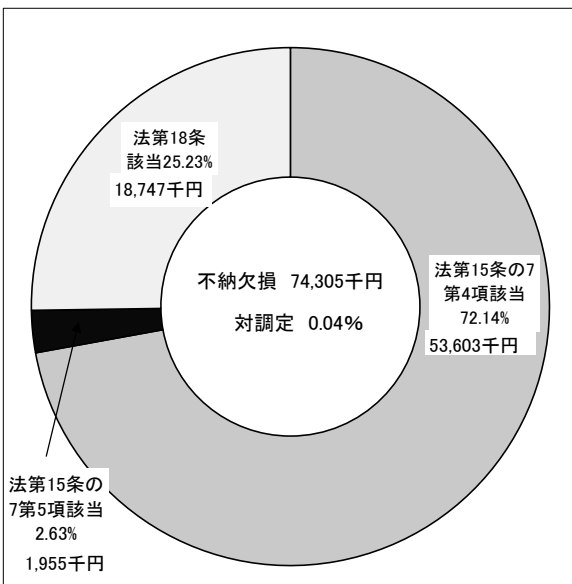
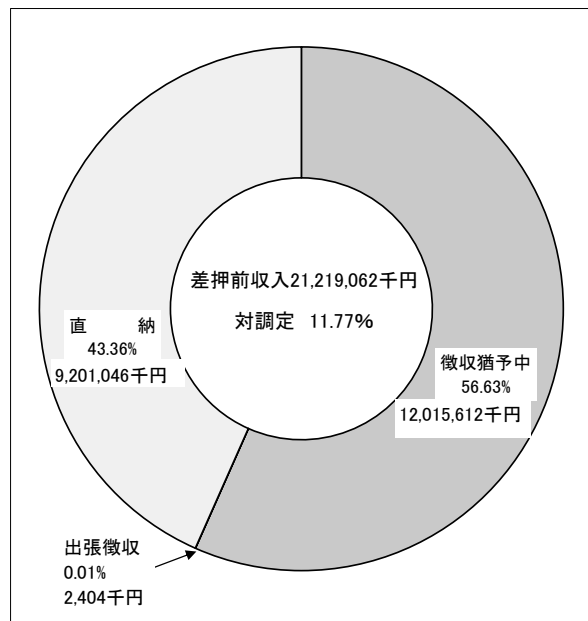
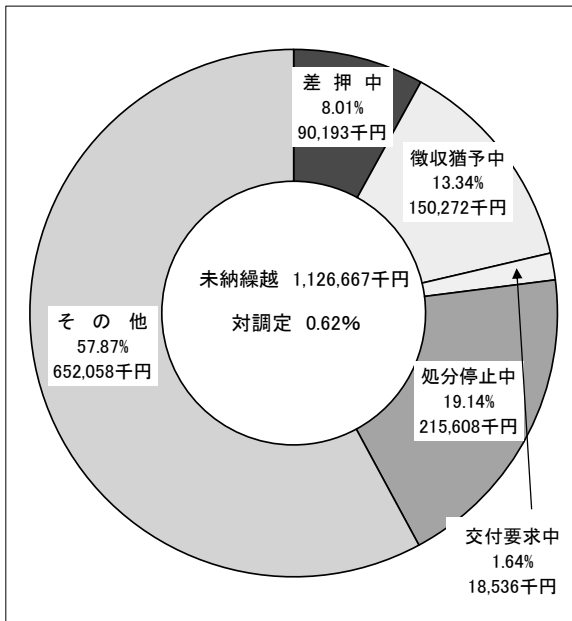
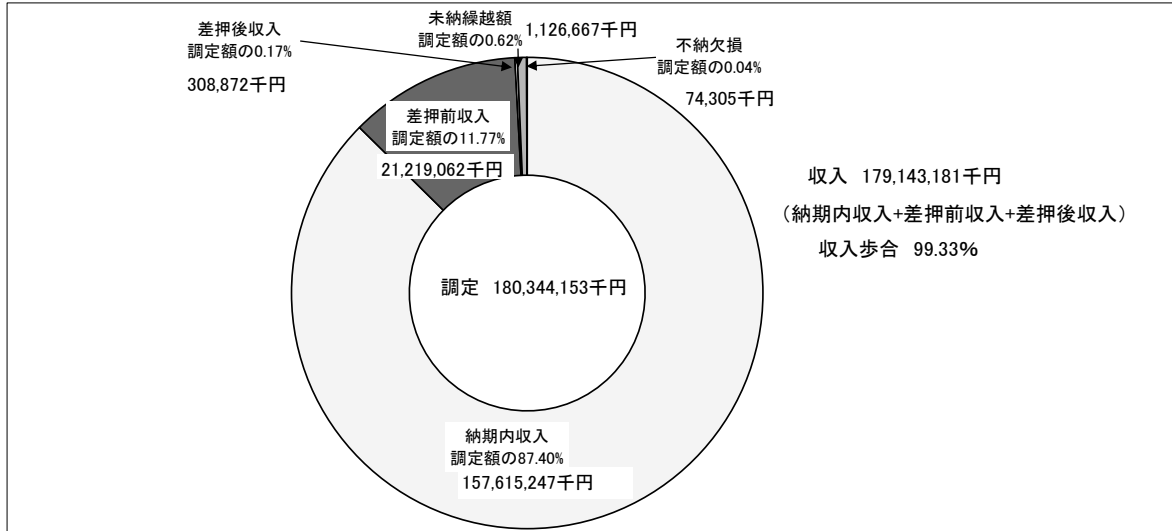


図6 法人県民税法人別調定額累年比較(単位:千円)

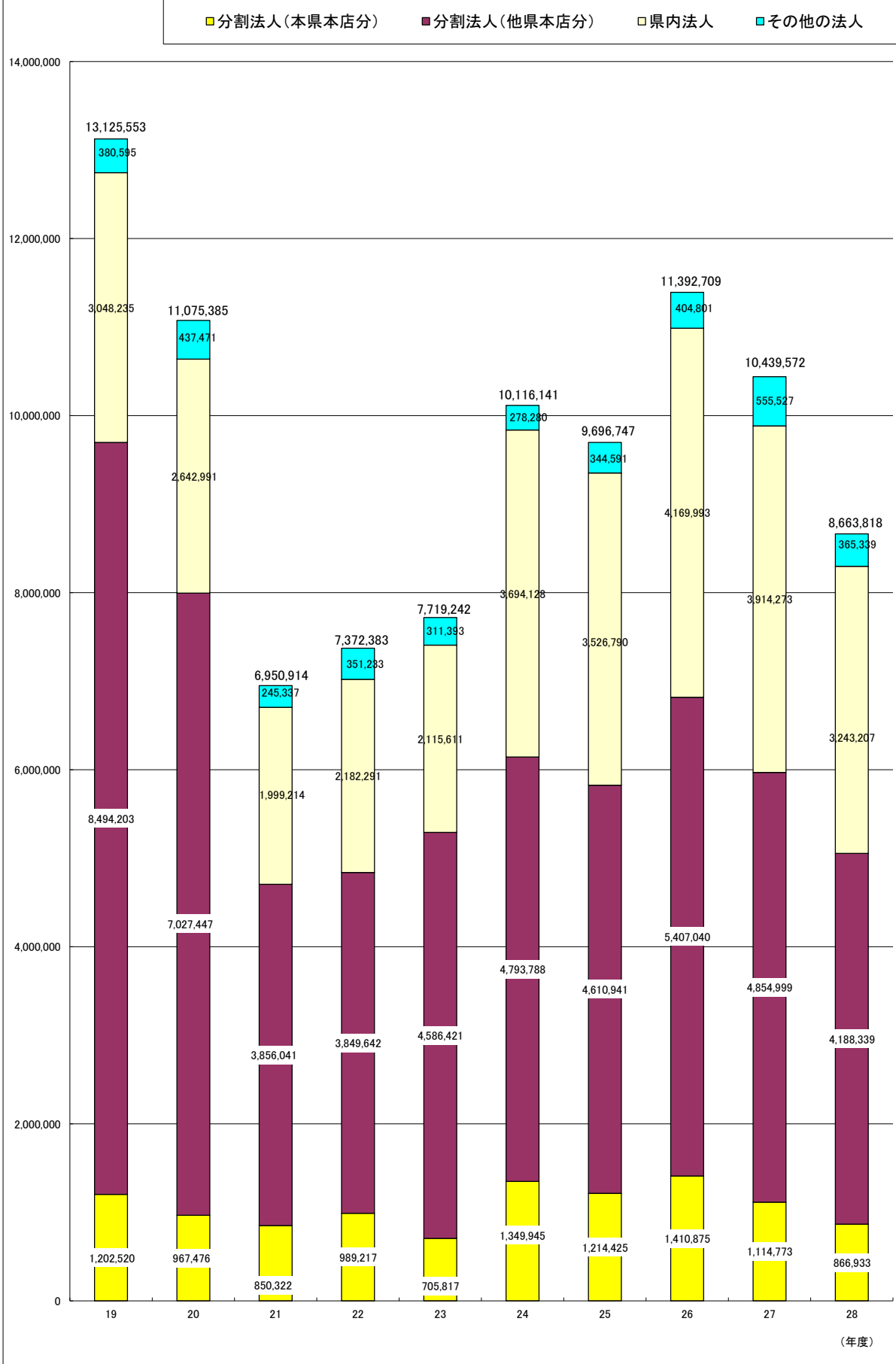


図7 法人事業税法人別調定額累年比較(単位:千円)

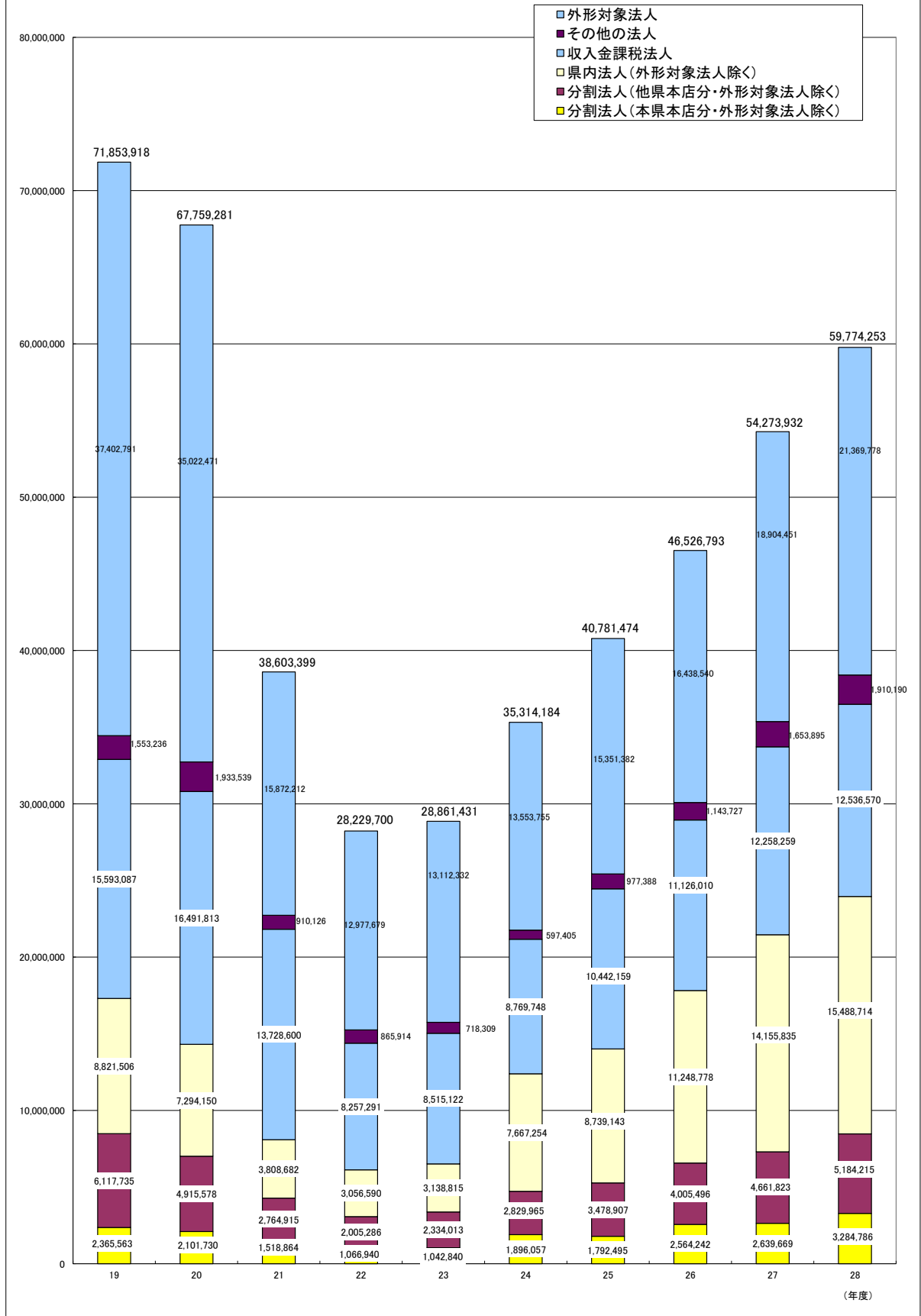


図8 不動産取得税種類別件数累年比較

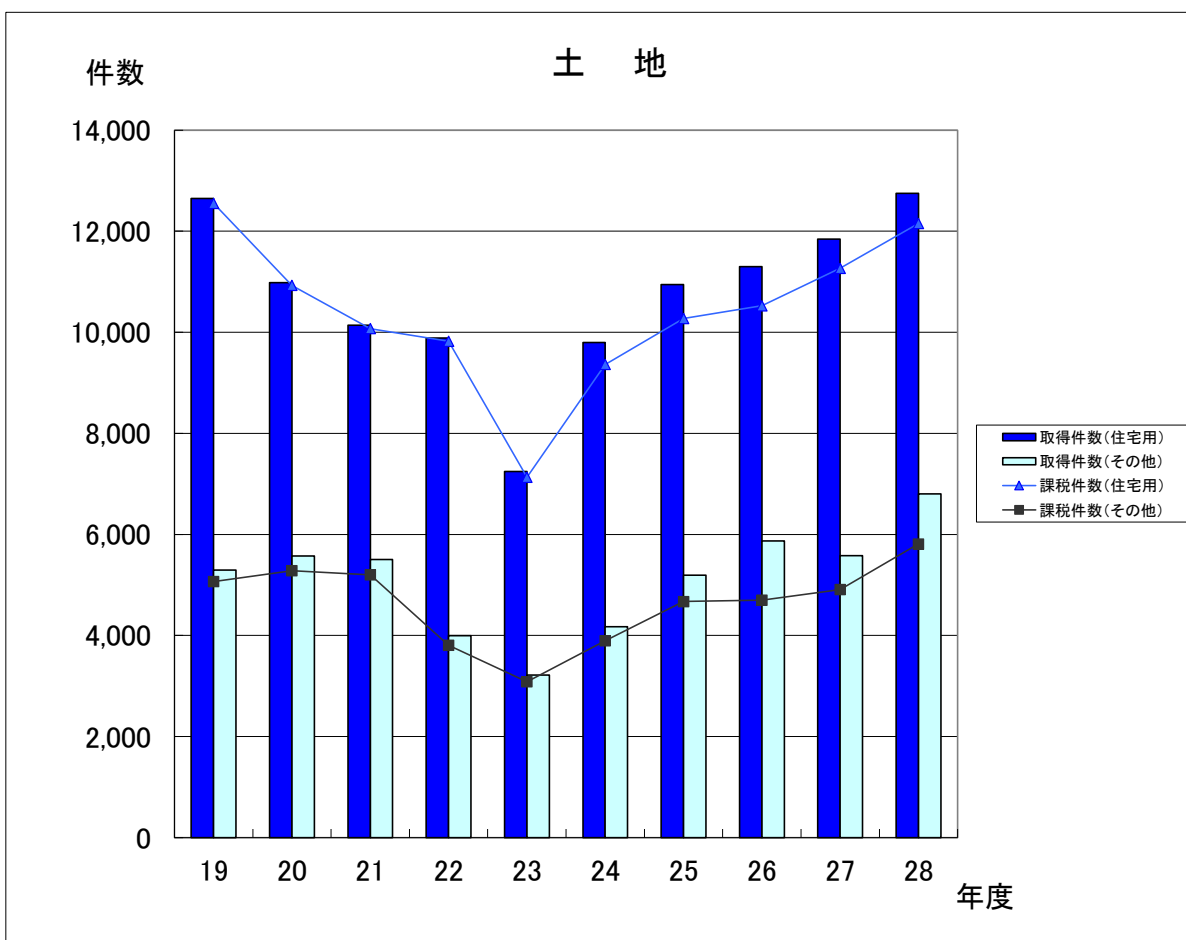
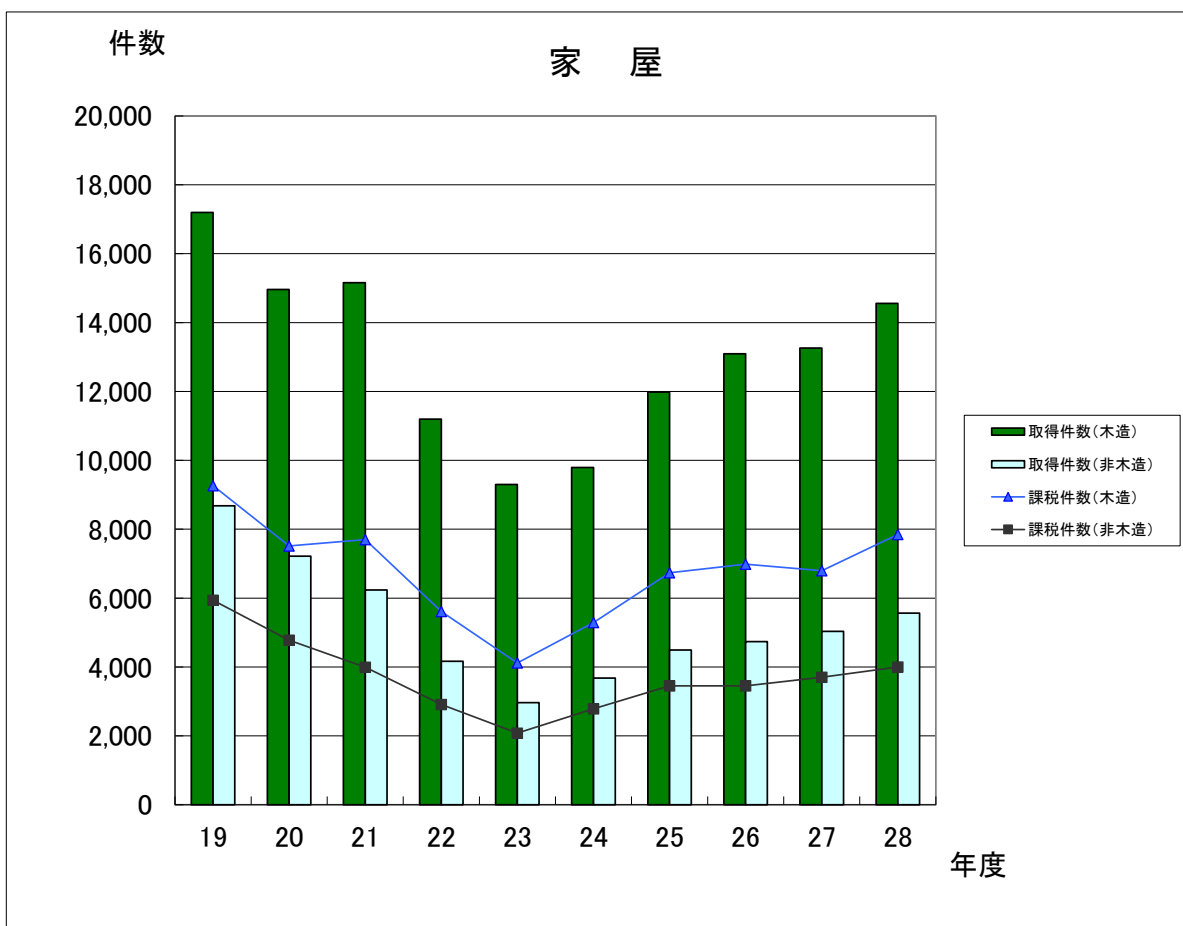


図9 県たばこ税調定額累年比較(単位:千円)

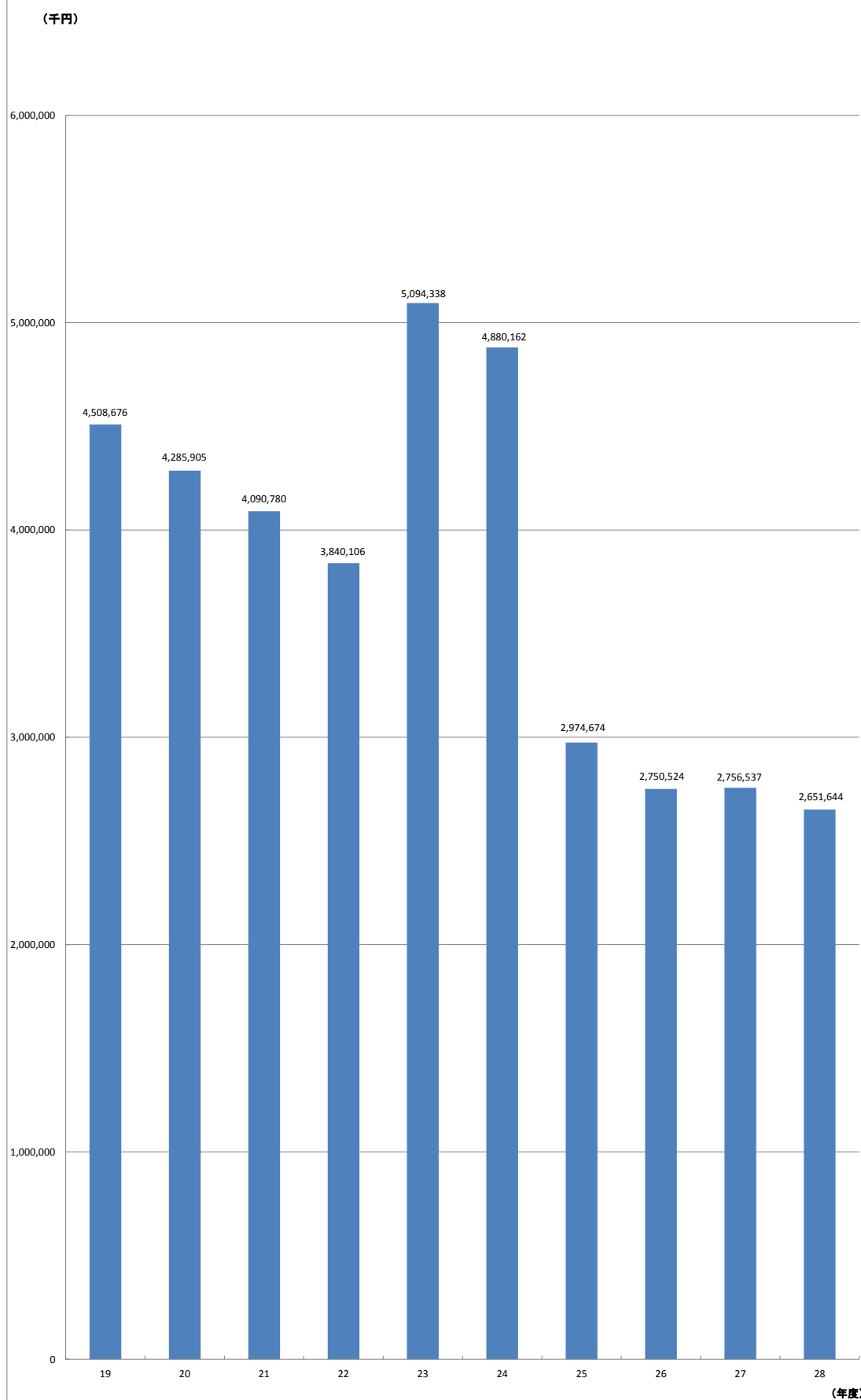


図10 ゴルフ場利用税調定額累年比較(単位:千円)

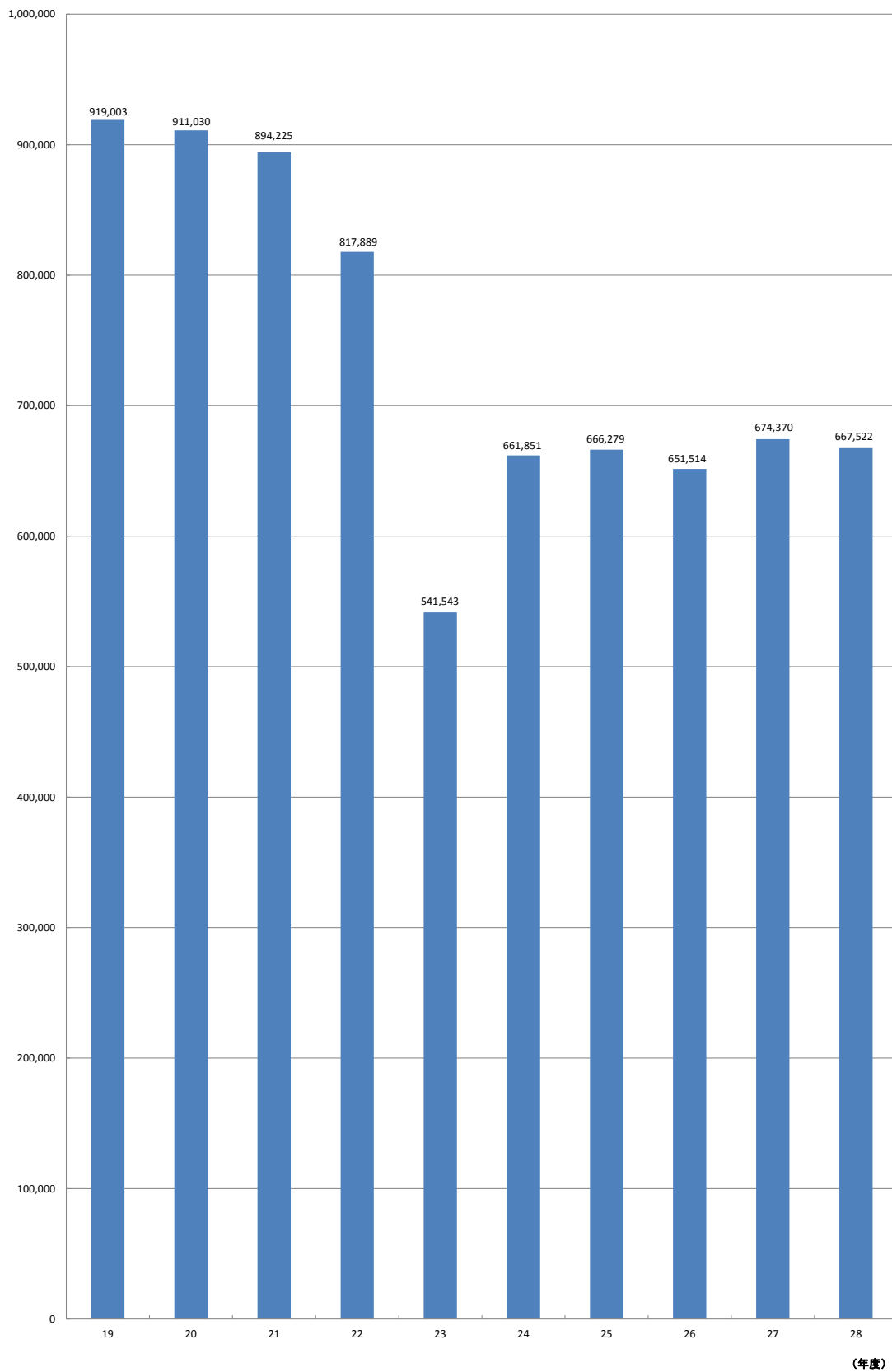


图11 軽油引取税調定額累年比較(単位:千円)

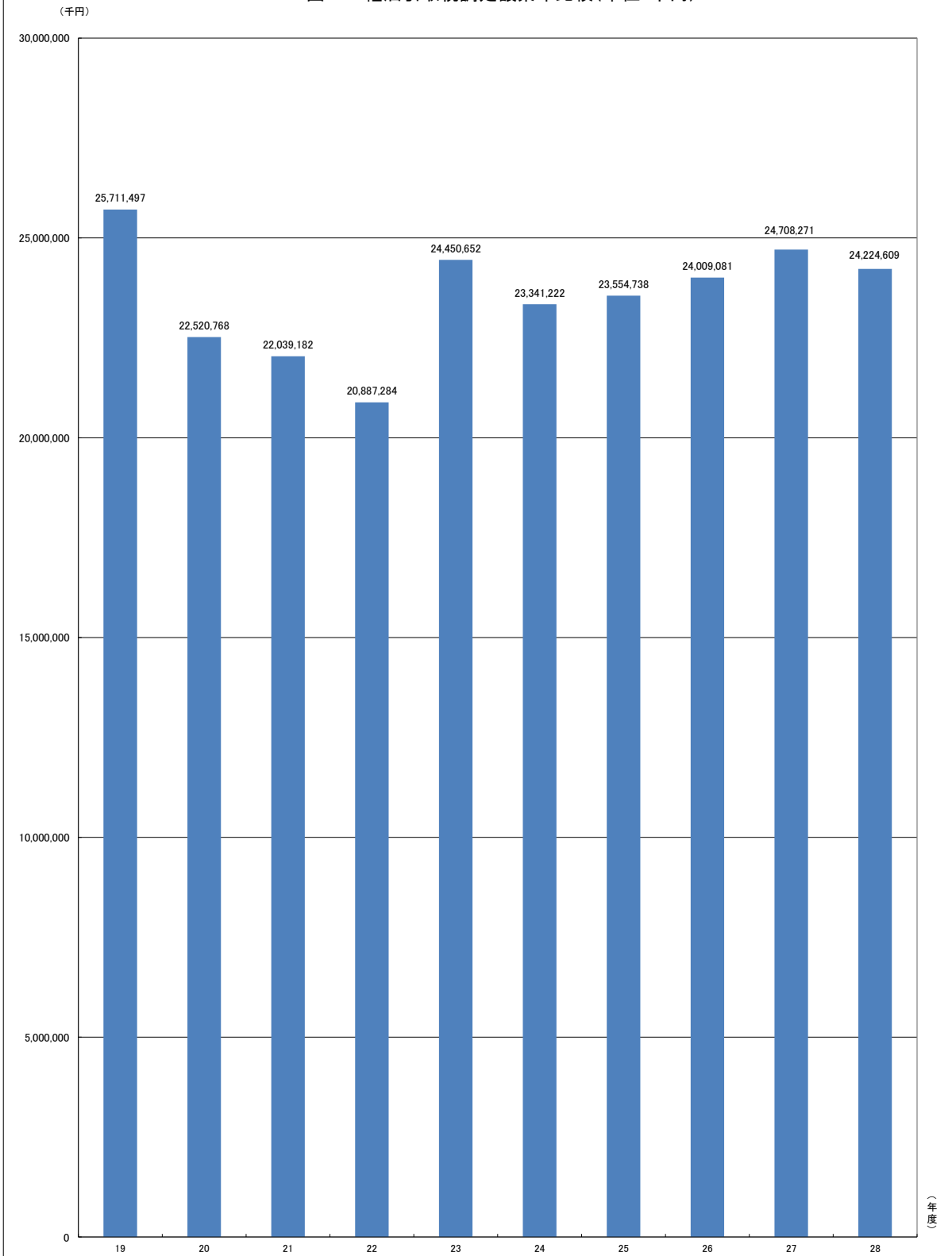


図12 自動車税車種別課税台数及び調定額累年比較(単位:千円)

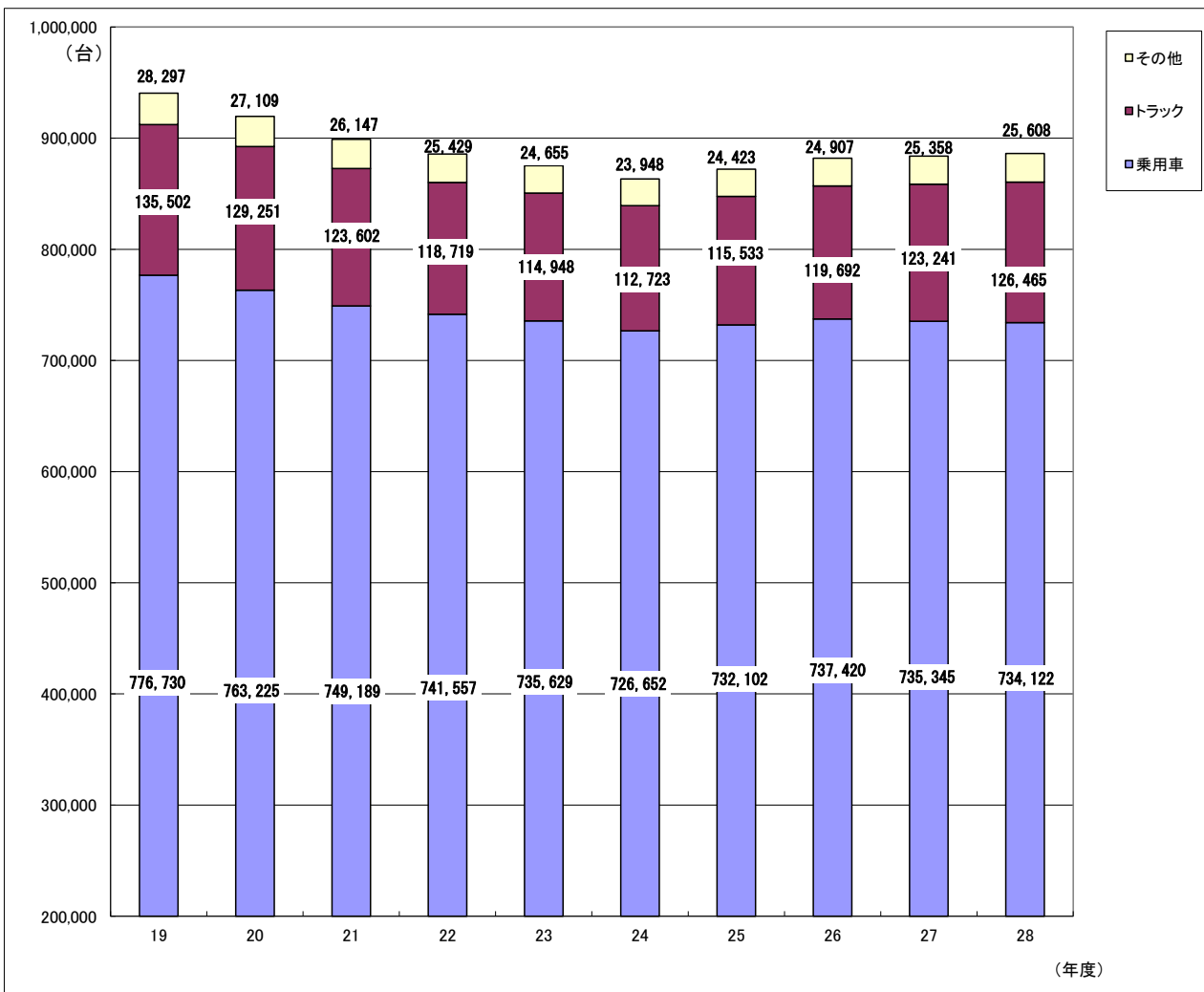
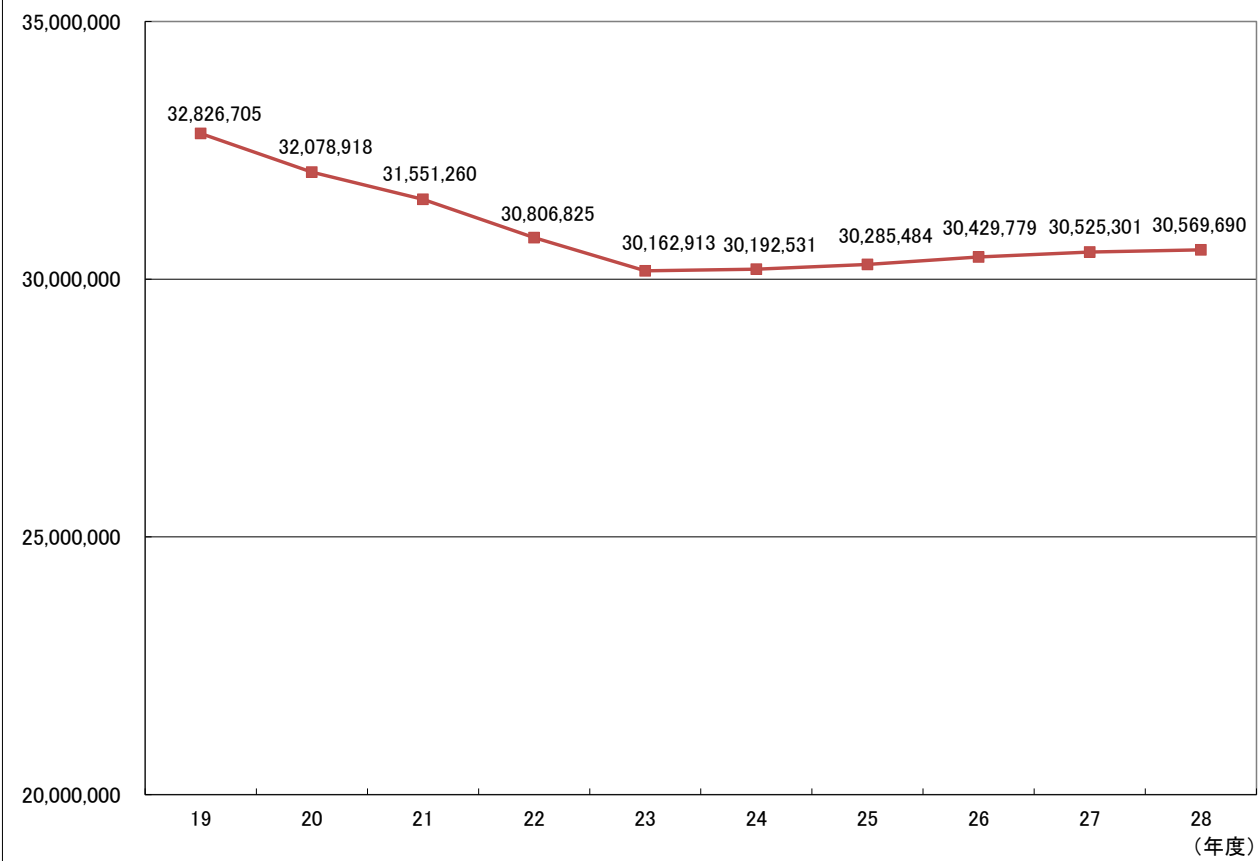


図13 産業廃棄物税事業者別調定額累年比較(単位:千円)

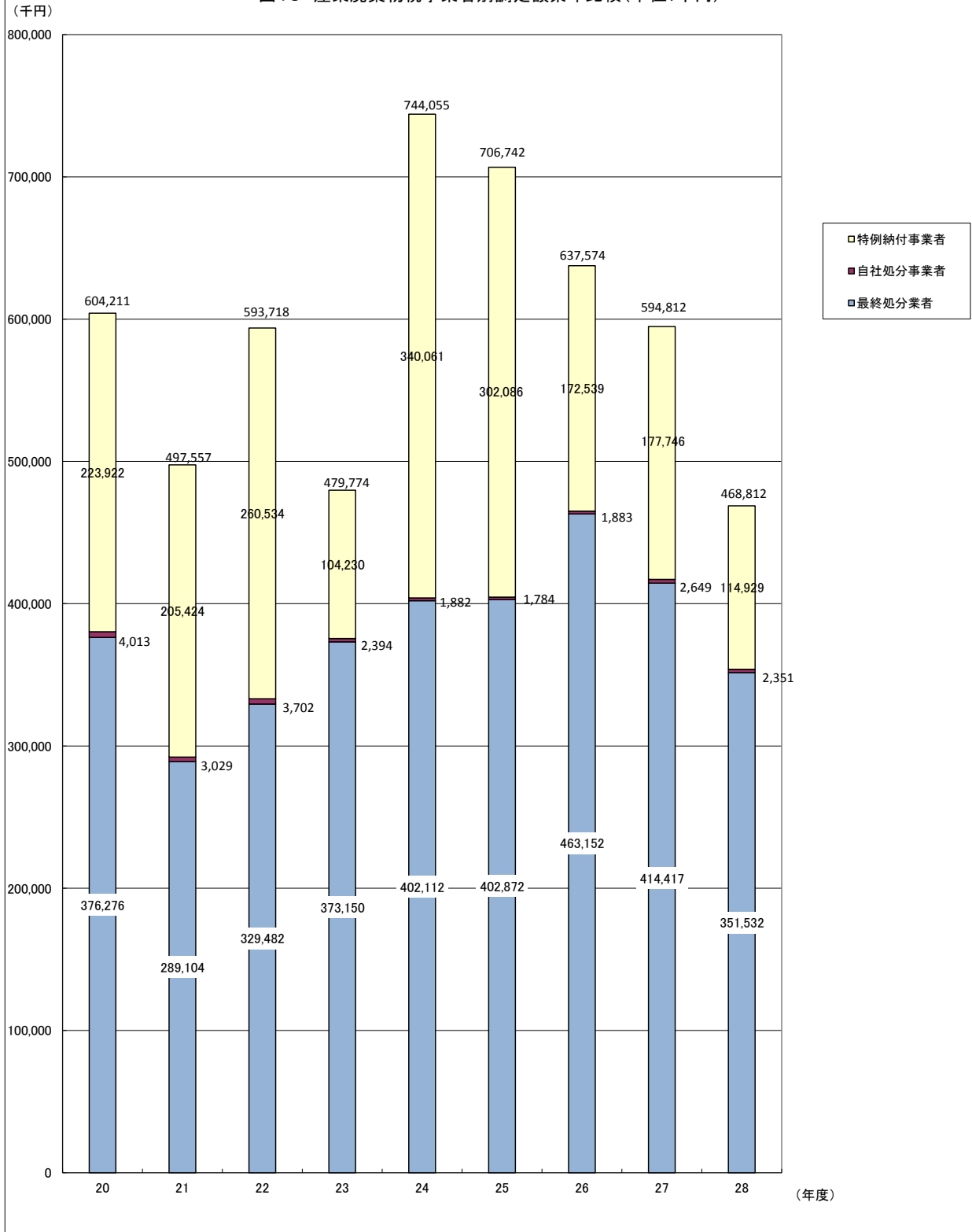
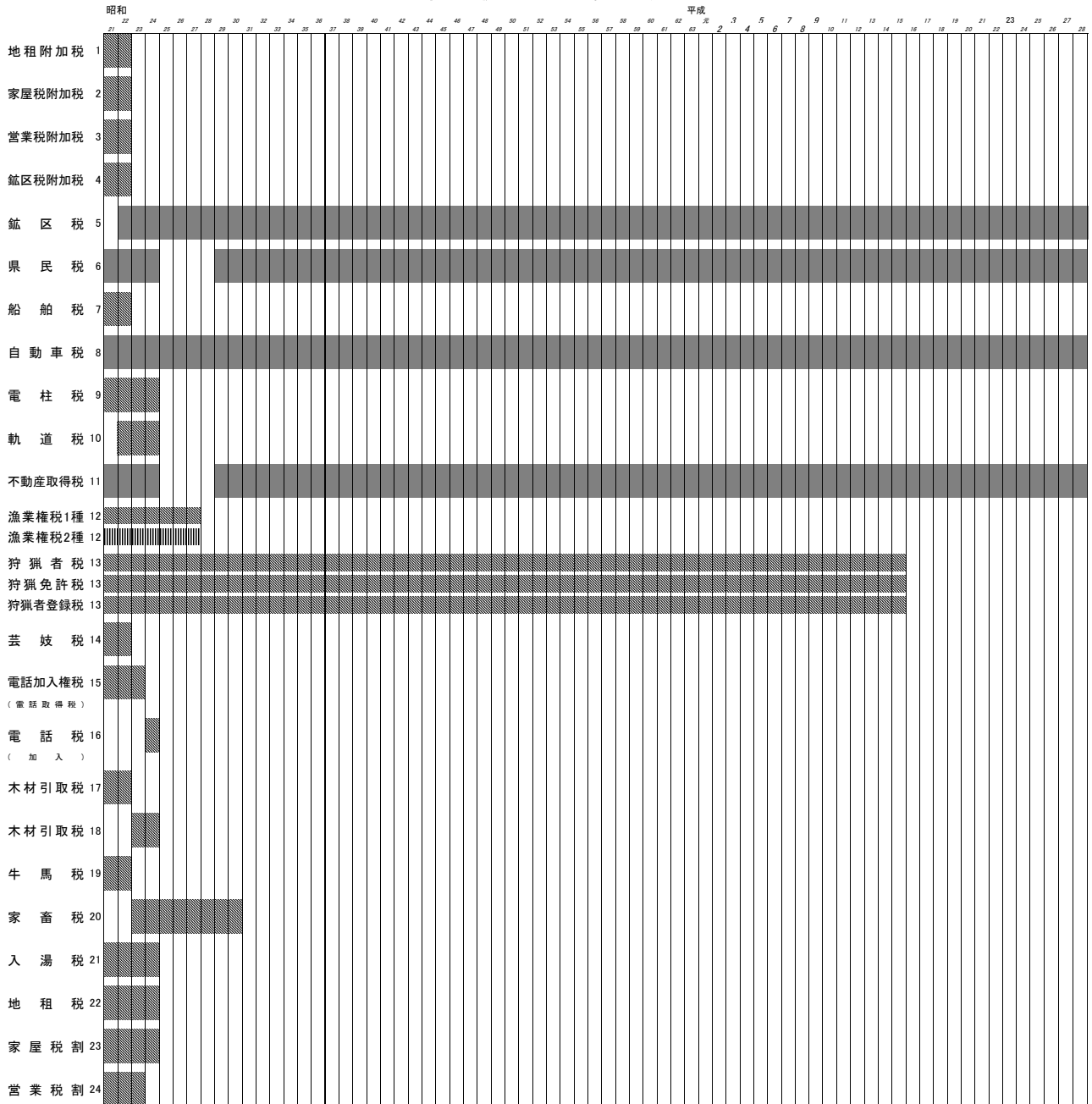


図14 県 税 の 変 遷



- 凡 例
- 1 ■ 平成28年度に存続している税目
 - 2 ▨ 廃止になった税目
 - 3 ▮ 同種税が第1種、第2種に区分されているとき、第2種税目

(前葉の下段)



- 凡 例
- 1 ■ 平成28年度に存続している税目
 - 2 ▨ 廃止になった税目
 - 3 ▮ 同種税が第1種、第2種に区分されているとき、第2種税目

第1編 平成28年度の状況

第1章 県財政

1 平成28年度一般会計歳入歳出予算及び決算

(1) 歳入

(単位:千円、%)

科 目	予 算 額	決 算 額	予算に対する 増減(△)額	予算額 に対する 決算額 の割合	構 成 比	
					予 算 額	決 算 額
県 税	238,128,420	238,433,836	305,416	100.1	10.3	11.0
地方消費税清算金	65,624,216	65,624,216	0	100.0	2.8	3.1
地方譲与税	30,716,670	30,716,670	0	100.0	1.3	1.4
地方特例交付金	563,561	563,561	0	100.0	0.0	0.0
地方交付税	272,547,747	272,547,747	0	100.0	11.8	12.6
交通安全対策特別交付金	650,406	650,406	0	100.0	0.0	0.0
分担金及び負担金	6,452,955	6,409,739	△ 43,216	99.3	0.3	0.3
使用料及び手数料	14,985,139	15,236,417	251,278	101.7	0.7	0.7
国庫支出金	794,013,305	677,676,215	△ 116,337,090	85.3	34.3	31.4
財産収入	2,732,592	3,223,575	490,983	118.0	0.1	0.1
寄附金	1,040,870	1,054,418	13,548	101.3	0.1	0.1
繰入金	509,607,567	495,609,781	△ 13,997,786	97.3	22.0	22.9
繰越金	107,301,612	107,301,612	0	100.0	4.7	5.0
諸収入	108,492,069	108,587,292	95,223	100.1	4.7	5.0
県債	160,042,423	138,233,023	△ 21,809,400	86.4	6.9	6.4
合 計	2,312,899,552	2,161,868,508	△ 151,031,044	93.5	100.0	100.0

(2) 歳出

(単位:千円、%)

科 目	予 算 額	決 算 額	予算に対する 増減(△)額	予算額 に対する 決算額 の割合	構 成 比	
					予 算 額	決 算 額
議会費	1,613,624	1,587,318	△ 26,306	98.4	0.1	0.1
総務費	123,026,037	117,073,798	△ 5,952,239	95.2	5.3	5.6
民生費	142,405,156	136,131,088	△ 6,274,068	95.6	6.2	6.6
衛生費	784,373,221	768,256,481	△ 16,116,740	97.9	33.9	37.1
労働費	15,252,733	14,278,846	△ 973,887	93.6	0.7	0.7
農林水産業費	139,603,301	100,899,014	△ 38,704,287	72.3	6.0	4.9
商工費	163,662,913	134,023,012	△ 29,639,901	81.9	7.1	6.5
土木費	307,349,345	235,126,449	△ 72,222,896	76.5	13.3	11.4
警察費	44,254,594	44,011,275	△ 243,319	99.5	1.9	2.1
教育費	232,140,321	223,717,731	△ 8,422,590	96.4	10.0	10.8
災害復旧費	136,141,852	72,815,007	△ 63,326,845	53.5	5.9	3.5
公債費	141,763,629	141,762,971	△ 658	100.0	6.1	6.8
諸支出金	81,312,826	80,783,072	△ 529,754	99.3	3.5	3.9
予備費	0	0	0	-	0.0	-
合 計	2,312,899,552	2,070,466,062	△ 242,433,490	89.5	100.0	100.0

2 平成28年度県税基準財政収入額

(単位:千円、%)

区分	基準財政 収入額 (A)	標準税収入額 (A)の100/75 (B)	最終予算額 (C)	収入額 (D)	(D)／(B)	(D)／(C)
税目						
県民税	57,687,237	76,916,316	69,674,257	69,857,351	90.8%	100.3%
個人	50,128,125	66,837,500	59,118,790	59,290,627	88.7%	100.3%
法人	6,212,527	8,283,369	8,659,613	8,670,866	104.7%	100.1%
利子割	136,814	182,419	446,882	446,885	245.0%	100.0%
配当割	785,392	1,047,189	934,953	934,953	89.3%	100.0%
株式等譲渡所得割	424,379	565,839	514,019	514,020	90.8%	100.0%
事業税	52,367,056	69,822,742	62,157,273	62,220,499	89.1%	100.1%
個人	2,773,865 (166,237)	3,698,487	2,482,302	2,494,653	67.5%	100.5%
法人	49,593,191	66,124,255	59,674,971	59,725,846	90.3%	100.1%
地方消費税	30,361,622	40,482,163	40,232,950	40,232,951	99.4%	100.0%
譲渡割	21,606,932	28,809,243	38,878,701	38,878,702	135.0%	100.0%
貨物割	8,754,690 (195,984)	11,672,920	1,354,249	1,354,249	11.6%	100.0%
不動産取得税	2,838,481	3,784,641	3,545,764	3,590,708	94.9%	101.3%
県たばこ税	2,064,301	2,752,401	2,651,643	2,651,644	96.3%	100.0%
ゴルフ場利用税	150,758	201,011	667,518	667,522	332.1%	100.0%
自動車税	22,930,290	30,573,720	30,522,976	30,537,072	99.9%	100.0%
鉱区税	8,323	11,097	10,981	10,984	99.0%	100.0%
固定資産税	998,214	1,330,952	1,331,626	1,331,626	-	-
自動車取得税	489,558	652,744	2,616,434	2,616,473	400.8%	100.0%
軽油引取税	19,253,909	25,671,879	24,231,405	24,231,410	94.4%	100.0%
小計	(362,221) 189,149,749	252,199,666	237,642,827	237,948,240	94.3%	100.1%
地方道路譲与税	0	0	0	0	-	#DIV/0!
地方揮発油譲与税	4,433,738	5,911,651	4,357,633	4,357,633	73.7%	100.0%
石油ガス譲与税	224,340	299,120	216,029	216,029	72.2%	100.0%
航空機燃料譲与税	20,445	27,260	23,237	23,237	85.2%	100.0%
地方法人特別譲与税	22,140,109	29,520,145	26,119,771	26,119,771	88.5%	100.0%
小計	26,818,632	35,758,176	30,716,670	30,716,670	85.9%	100.0%
交通安全対策特別交付金	735,805	981,073	650,406	650,406	66.3%	100.0%
特例交付金	422,671	563,561	563,561	563,561	100.0%	100.0%
東日本大震災に係る特例加算額	1,452,780	1,937,040			-	
合計	(362,221) 218,579,637	291,439,516	269,573,464	269,878,877	92.6%	100.1%

※()欄は、課税免除の額

3 平成28年度地方譲与税

(単位:千円)

税目	調定(収入)額								予算額
	5月	6月	8月	9月	11月	2月	3月	計	
地方譲与税	1,542,791	1,317,134	4,794,983	11,458	11,474,728	10,240,434	1,335,142	30,716,670	30,716,670
地方法人特別譲与税	1,542,791		4,794,983		9,541,563	10,240,434		26,119,771	26,119,771
地方揮発油譲与税		1,262,865			1,843,948		1,250,820	4,357,633	4,357,633
地方道路譲与税		0			0		0	0	0
石油ガス譲与税		54,269			89,217		72,543	216,029	216,029
航空機燃料譲与税				11,458			11,779	23,237	23,237

第2章 県税決算

1 平成28年度県税決算額

(1) 税目別

区分		予算額	調定額	収入額	過誤納金未処理額		
税目		A	B	C	D		
県	税 計	現	236,702,791,000	238,432,083,092	237,006,062,117	18,606	
		滞	1,425,629,000	4,330,226,550	1,427,773,554	8,445	
		計	238,128,420,000	242,762,309,642	238,433,835,671	27,051	
民	個 人	現	58,204,279,000	59,335,315,672	58,373,989,757	0	
		滞	914,511,000	3,082,840,619	916,637,345	0	
		計	59,118,790,000	62,418,156,291	59,290,627,102	0	
	法 人	現	8,626,744,000	8,663,817,563	8,637,993,694	497	
		滞	32,869,000	70,229,571	32,872,456	0	
		計	8,659,613,000	8,734,047,134	8,670,866,150	497	
	利子割	現	446,882,000	446,884,964	446,884,964	0	
	配当割	現	934,953,000	934,953,298	934,953,298	0	
	譲渡所得割	現	514,019,000	514,019,919	514,019,919	0	
	税	計	現	68,726,877,000	69,894,991,416	68,907,841,632	497
滞			947,380,000	3,153,070,190	949,509,801	0	
計			69,674,257,000	73,048,061,606	69,857,351,433	497	
事	個 人	現	2,416,823,000	2,474,012,200	2,429,170,797	0	
		滞	65,479,000	135,132,932	65,482,543	0	
		計	2,482,302,000	2,609,145,132	2,494,653,340	0	
	法 人	現	59,618,121,000	59,774,252,500	59,668,993,063	0	
		滞	56,850,000	152,864,769	56,852,675	0	
		計	59,674,971,000	59,927,117,269	59,725,845,738	0	
	税	計	現	62,034,944,000	62,248,264,700	62,098,163,860	0
			滞	122,329,000	287,997,701	122,335,218	0
			計	62,157,273,000	62,536,262,401	62,220,499,078	0
地方	譲渡割	譲	38,878,701,000	38,878,701,654	38,878,701,654	0	
消費	貨物割	貨	1,354,249,000	1,354,249,208	1,354,249,208	0	
税	計	計	40,232,950,000	40,232,950,862	40,232,950,862	0	
不動産取得税	現	3,426,912,000	3,497,732,160	3,471,852,063	0		
	滞	118,852,000	307,435,299	118,856,118	0		
	計	3,545,764,000	3,805,167,459	3,590,708,181	0		
県たばこ税	現	2,651,643,000	2,651,643,559	2,651,643,559	0		
	滞	0	0	0	0		
	計	2,651,643,000	2,651,643,559	2,651,643,559	0		

(単位:円)

不納欠損額	未納繰越額	対予算 (C-D)/A		徴収率 (C-D)/B		調定額・収入額 前年度対比	
		本年度%	前年度%	本年度%	前年度%	調定額%	収入額%
644,597	1,425,394,984	100.13	100.17	99.40	99.33	101.02	101.10
238,160,635	2,664,300,806	100.15	100.05	32.97	31.12	96.70	102.42
238,805,232	4,089,695,790	100.13	100.17	98.22	98.06	100.94	101.10
631,797	960,694,118	100.29	100.49	98.38	98.21	101.47	101.65
163,868,853	2,002,334,421	100.23	100.12	29.73	29.76	95.86	95.79
164,500,650	2,963,028,539	100.29	100.48	94.99	94.64	101.18	101.55
12,800	25,811,566	100.13	100.11	99.70	99.69	82.99	83.00
3,228,152	34,128,963	100.01	100.01	46.81	44.17	93.61	99.19
3,240,952	59,940,529	100.13	100.11	99.28	99.29	83.07	83.05
0	0	100.00	100.00	100.00	100.00	68.79	68.79
0	0	100.00	100.00	100.00	100.00	56.25	56.25
0	0	100.00	100.00	100.00	100.00	39.88	39.88
644,597	986,505,684	100.26	100.41	98.59	98.51	96.39	96.46
167,097,005	2,036,463,384	100.22	100.11	30.11	30.09	95.81	95.90
167,741,602	3,022,969,068	100.26	100.40	95.63	95.54	96.36	96.46
0	44,841,403	100.51	100.66	98.19	96.98	89.74	90.86
2,530,525	67,119,864	100.01	100.01	48.46	32.18	167.98	252.97
2,530,525	111,961,267	100.50	100.65	95.61	95.14	91.96	92.41
0	105,259,437	100.09	100.06	99.82	99.82	110.13	110.14
3,649,267	92,362,827	100.00	100.00	37.19	54.78	102.94	69.89
3,649,267	197,622,264	100.09	100.06	99.66	99.69	110.11	110.08
0	150,100,840	100.10	100.09	99.76	99.68	109.15	109.23
6,179,792	159,482,691	100.01	100.01	42.48	46.84	125.80	114.08
6,179,792	309,583,531	100.10	100.09	99.50	99.47	109.22	109.24
0	0	100.00	100.00	100.00	100.00	100.22	100.22
0	0	100.00	100.00	100.00	100.00	96.49	96.49
0	0	100.00	100.00	100.00	100.00	100.09	100.09
0	25,880,097	101.31	100.74	99.26	98.52	88.23	88.90
40,561,667	148,017,514	100.00	99.44	38.66	10.51	88.80	324.83
40,561,667	173,897,611	101.27	100.73	94.36	91.45	88.28	91.09
0	0	100.00	100.00	100.00	100.00	96.19	96.19
0	0	—	—	—	—	—	—
0	0	100.00	100.00	100.00	100.00	96.19	96.19

区分		予算額	調定額	収入額	過誤納金未処理額
税目		A	B	C	D
ゴルフ場利用税	現	667,518,000	667,521,700	667,521,700	0
	滞	0	9,374,060	0	0
	計	667,518,000	676,895,760	667,521,700	0
自動車税	現	30,379,146,000	30,569,690,400	30,393,239,026	18,109
	滞	143,830,000	478,611,044	143,832,831	8,445
	計	30,522,976,000	31,048,301,444	30,537,071,857	26,554
鉱区税	現	10,981,000	10,984,100	10,984,100	0
	滞	0	224,200	0	0
	計	10,981,000	11,208,300	10,984,100	0
固定資産税	現	1,331,626,000	1,331,626,000	1,331,626,000	0
核燃料税	現	0	0	0	0
自動車取得税	現	2,616,434,000	2,616,472,900	2,616,472,900	0
	滞	0	0	0	0
	計	2,616,434,000	2,616,472,900	2,616,472,900	0
軽油引取税	現	24,138,167,000	24,224,609,124	24,138,170,244	0
	滞	93,238,000	93,514,056	93,239,586	0
	計	24,231,405,000	24,318,123,180	24,231,409,830	0
狩猟税	現	16,784,000	16,784,500	16,784,500	0
産業廃棄物税	現	468,809,000	468,811,671	468,811,671	0
	滞	0	0	0	0
	計	468,809,000	468,811,671	468,811,671	0

※ 県税計の現年度には地方消費税譲渡割、貨物割を含む。

(単位:円)

不納欠損額	未納繰越額	対予算 (C-D)/A		徴収率 (C-D)/B		調定額・収入額 前年度対比	
		本年度%	前年度%	本年度%	前年度%	調定額%	収入額%
0	0	100.00	100.13	100.00	100.00	98.98	98.98
1,251,085	8,122,975	—	100.51	0.00	1.05	98.95	0.00
1,251,085	8,122,975	100.00	100.13	98.62	98.63	98.98	98.97
0	176,469,483	100.05	100.06	99.42	99.46	100.15	100.11
22,796,616	311,990,042	100.00	99.90	30.05	34.89	91.09	78.39
22,796,616	488,459,525	100.05	100.06	98.35	98.37	99.99	99.98
0	0	100.03	100.02	100.00	99.81	94.50	94.68
0	224,200	—	—	0.00	0.00	110.66	—
0	224,200	100.03	100.02	98.00	98.10	94.78	94.68
0	0	100.00	100.00	100.00	100.00	347.37	347.37
0	0	—	—	—	—	—	—
0	0	100.00	100.00	100.00	100.00	99.43	99.43
0	0	—	—	—	—	—	—
0	0	100.00	100.00	100.00	100.00	99.43	99.43
0	86,438,880	100.00	100.02	99.64	99.62	98.04	98.06
274,470	0	100.00	100.00	99.71	99.64	121.67	121.74
274,470	86,438,880	100.00	100.02	99.64	99.62	98.12	98.14
0	0	100.00	100.00	100.00	100.00	67.30	67.30
0	0	100.00	100.00	100.00	100.00	78.82	78.82
0	0	—	—	—	—	—	—
0	0	100.00	100.00	100.00	100.00	78.82	78.82

(2) 地方振興局別

(単位:円、%)

地方 振興局	区分	調定額 B	収入額 C	過誤納金 未処理額 D	不納 欠損額	未納 繰越額	徴収率 C-D / B		調定額・ 収入額 前年度対比	
							本年 度%	前年 度%	調定 額%	収入 額%
県北	現	57,402,423,044	57,090,711,787	1,156	0	311,712,413	99.46	99.47	100.40	100.39
	滞	1,010,234,229	280,196,250	4,545	48,274,460	681,768,064	27.74	27.21	96.46	98.25
	計	58,412,657,273	57,370,908,037	5,701	48,274,460	993,480,477	98.22	98.17	100.33	100.38
県中	現	57,602,938,749	57,141,504,094	0	171,672	461,262,983	99.20	99.02	103.01	103.19
	滞	1,382,056,267	439,639,046	3,900	99,862,023	842,559,098	31.81	31.73	97.56	97.77
	計	58,984,995,016	57,581,143,140	3,900	100,033,695	1,303,822,081	97.62	97.36	102.87	103.15
県南	現	12,229,133,959	12,155,454,533	14,552	0	73,693,978	99.40	99.09	98.02	98.32
	滞	348,096,893	102,560,389	0	27,348,497	218,188,007	29.46	25.36	95.02	110.40
	計	12,577,230,852	12,258,014,922	14,552	27,348,497	291,881,985	97.46	96.99	97.93	98.41
会津	現	14,189,344,761	14,101,249,087	0	221,989	87,873,685	99.38	99.45	100.72	100.66
	滞	280,660,216	131,942,570	0	8,237,387	140,480,259	47.01	30.00	90.55	141.89
	計	14,470,004,977	14,233,191,657	0	8,459,376	228,353,944	98.36	97.95	100.51	100.93
南会津	現	2,117,504,294	2,111,848,794	0	0	5,655,500	99.73	99.71	109.48	109.50
	滞	14,707,209	5,023,909	0	438,082	9,245,218	34.16	34.80	88.56	86.92
	計	2,132,211,503	2,116,872,703	0	438,082	14,900,718	99.28	99.16	109.30	109.43
相双	現	24,161,318,157	24,013,591,887	100	101,473	147,624,897	99.39	99.06	103.99	104.33
	滞	453,337,728	194,214,416	0	15,839,590	243,283,722	42.84	40.03	100.69	107.76
	計	24,614,655,885	24,207,806,303	100	15,941,063	390,908,619	98.35	97.94	103.93	104.36
いわき	現	30,479,684,766	30,141,966,573	2,798	149,463	337,571,528	98.89	98.99	98.41	98.32
	滞	841,134,008	274,196,974	0	38,160,596	528,776,438	32.60	32.99	96.57	95.43
	計	31,320,818,774	30,416,163,547	2,798	38,310,059	866,347,966	97.11	97.18	98.36	98.29
税務課	現	40,249,735,362	40,249,735,362	0	0	0	100.00	100.00	100.07	100.07
合計	現	238,432,083,092	237,006,062,117	18,606	644,597	1,425,394,984	99.40	99.33	101.02	101.10
	滞	4,330,226,550	1,427,773,554	8,445	238,160,635	2,664,300,806	32.97	31.12	96.70	102.42
	計	242,762,309,642	238,433,835,671	27,051	238,805,232	4,089,695,790	98.22	98.06	100.94	101.10

(3) 税目別・地方振興局別

1) 個人県民税

(単位:円、%)

区 分		調定額 A	収入額 B	過誤納金 未処理額 C	不 納 欠損額	未 納 繰越額	収入 (B-C)	
							歩合	
							A	A
地方振興局		A	B	C			本年度	前年度
県北	現	15,422,392,990	15,194,564,898	0	0	227,828,092	98.52	98.41
	滞	761,817,456	205,988,386	0	42,024,176	513,804,894	27.04	27.01
	計	16,184,210,446	15,400,553,284	0	42,024,176	741,632,986	95.16	94.92
県中	現	16,775,392,837	16,509,975,526	0	158,872	265,258,439	98.42	98.06
	滞	928,807,401	257,253,362	0	53,191,376	618,362,663	27.70	28.38
	計	17,704,200,238	16,767,228,888	0	53,350,248	883,621,102	94.71	94.26
県南	現	4,122,693,837	4,070,548,970	0	0	52,144,867	98.74	98.48
	滞	234,749,055	64,581,449	0	19,718,398	150,449,208	27.51	27.51
	計	4,357,442,892	4,135,130,419	0	19,718,398	202,594,075	94.90	93.90
会津	現	6,383,099,384	6,318,756,732	0	221,989	64,120,663	98.99	99.07
	滞	158,815,902	60,807,695	0	4,369,273	93,638,934	38.29	39.02
	計	6,541,915,286	6,379,564,427	0	4,591,262	157,759,597	97.52	97.37
南会津	現	570,683,853	566,156,465	0	0	4,527,388	99.21	99.10
	滞	13,876,493	4,767,573	0	438,082	8,670,838	34.36	33.52
	計	584,560,346	570,924,038	0	438,082	13,198,226	97.67	97.34
相双	現	5,038,907,440	4,936,362,795	0	101,473	102,443,172	97.96	98.22
	滞	274,735,317	78,504,060	0	14,453,101	181,778,156	28.57	29.19
	計	5,313,642,757	5,014,866,855	0	14,554,574	284,221,328	94.38	94.75
いわき	現	11,022,145,331	10,777,624,371	0	149,463	244,371,497	97.78	97.50
	滞	710,038,995	244,734,820	0	29,674,447	435,629,728	34.47	33.20
	計	11,732,184,326	11,022,359,191	0	29,823,910	680,001,225	93.95	93.41
合計	現	59,335,315,672	58,373,989,757	0	631,797	960,694,118	98.38	98.21
	滞	3,082,840,619	916,637,345	0	163,868,853	2,002,334,421	29.73	29.76
	計	62,418,156,291	59,290,627,102	0	164,500,650	2,963,028,539	94.99	94.64

2) 法人県民税

(単位:円、%)

区 分		調定額 A	収入額 B	過誤納金 未処理額 C	不 納 欠損額	未 納 繰越額	収入 (B-C)	
							歩合	
							本年度	前年度
地方振興局								
県北	現	2,417,723,963	2,410,445,070	0	0	7,278,893	99.70	99.83
	滞	13,647,653	2,811,260	0	638,625	10,197,768	20.60	37.63
	計	2,431,371,616	2,413,256,330	0	638,625	17,476,661	99.25	99.50
県中	現	2,729,611,100	2,724,045,588	0	12,800	5,552,712	99.80	99.63
	滞	22,829,604	6,527,052	0	1,041,429	15,261,123	28.59	34.11
	計	2,752,440,704	2,730,572,640	0	1,054,229	20,813,835	99.21	99.22
県南	現	701,101,800	700,224,988	0	0	876,812	99.87	99.92
	滞	2,180,097	500,014	0	400,153	1,279,930	22.94	18.83
	計	703,281,897	700,725,002	0	400,153	2,156,742	99.64	99.76
会津	現	484,185,700	483,077,677	0	0	1,108,023	99.77	99.85
	滞	3,459,283	623,593	0	338,688	2,497,002	18.03	29.88
	計	487,644,983	483,701,270	0	338,688	3,605,025	99.19	99.36
南会津	現	51,291,300	51,269,300	0	0	22,000	99.96	99.91
	滞	43,997	43,997	0	0	0	100.00	0.00
	計	51,335,297	51,313,297	0	0	22,000	99.96	99.83
相双	現	1,020,610,700	1,016,880,026	0	0	3,730,674	99.63	98.92
	滞	24,680,157	21,359,571	0	244,172	3,076,414	86.55	58.46
	計	1,045,290,857	1,038,239,597	0	244,172	6,807,088	99.33	97.99
いわき	現	1,259,293,000	1,252,051,045	497	0	7,242,452	99.42	99.93
	滞	3,388,780	1,006,969	0	565,085	1,816,726	29.71	38.77
	計	1,262,681,780	1,253,058,014	497	565,085	9,059,178	99.24	99.75
合計	現	8,663,817,563	8,637,993,694	497	12,800	25,811,566	99.70	99.69
	滞	70,229,571	32,872,456	0	3,228,152	34,128,963	46.81	44.17
	計	8,734,047,134	8,670,866,150	497	3,240,952	59,940,529	99.28	99.29

3) 県民税利子割

(単位:円、%)

区 分		調定額 A	収入額 B	過誤納金 未処理額 C	不 納 欠損額	未 納 繰越額	収入 (B-C)	
							歩合 A	
							本年度	前年度
地方振興局								
県北	現	132,837,343	132,837,343	0	0	0	100.00	100.00
	滞	0	0	0	0	0	—	—
	計	132,837,343	132,837,343	0	0	0	100.00	100.00
県中	現	237,674,055	237,674,055	0	0	0	100.00	100.00
	滞	0	0	0	0	0	—	—
	計	237,674,055	237,674,055	0	0	0	100.00	100.00
県南	現	9,720,851	9,720,851	0	0	0	100.00	100.00
	滞	0	0	0	0	0	—	—
	計	9,720,851	9,720,851	0	0	0	100.00	100.00
会津	現	21,992,006	21,992,006	0	0	0	100.00	100.00
	滞	0	0	0	0	0	—	—
	計	21,992,006	21,992,006	0	0	0	100.00	100.00
南会津	現	979,762	979,762	0	0	0	100.00	100.00
	滞	0	0	0	0	0	—	—
	計	979,762	979,762	0	0	0	100.00	100.00
相双	現	15,628,928	15,628,928	0	0	0	100.00	100.00
	滞	0	0	0	0	0	—	—
	計	15,628,928	15,628,928	0	0	0	100.00	100.00
いわき	現	28,052,019	28,052,019	0	0	0	100.00	100.00
	滞	0	0	0	0	0	—	—
	計	28,052,019	28,052,019	0	0	0	100.00	100.00
合計	現	446,884,964	446,884,964	0	0	0	100.00	100.00
	滞	0	0	0	0	0	—	—
	計	446,884,964	446,884,964	0	0	0	100.00	100.00

4) 県民税配当割

(単位:円、%)

区 分		調定額	収入額	過誤納金 未処理額	不 納 欠損額	未 納 繰越額	収入 (B-C)	
							歩合 A	
地方振興局		A	B	C			本年度	前年度
県北	現	934,953,298	934,953,298	0	0	0	100.00	100.00
	計	934,953,298	934,953,298	0	0	0	100.00	100.00

5) 県民税株式等譲渡所得割

区 分		調定額	収入額	過誤納金 未処理額	不 納 欠損額	未 納 繰越額	収入 (B-C)	
							歩合 A	
地方振興局		A	B	C			本年度	前年度
県北	現	514,019,919	514,019,919	0	0	0	100.00	100.00
	計	514,019,919	514,019,919	0	0	0	100.00	100.00

6) 個人事業税

(単位:円、%)

区 分		調定額 A	収入額 B	過誤納金 未処理額 C	不 納 欠損額	未 納 繰越額	収入 (B-C)	
							歩合 A	
							本年度	前年度
地方振興局								
県北	現	549,813,700	538,559,745	0	0	11,253,955	97.95	98.89
	滞	15,788,165	6,246,265	0	156,357	9,385,543	39.56	40.83
	計	565,601,865	544,806,010	0	156,357	20,639,498	96.32	97.02
県中	現	700,610,800	684,158,367	0	0	16,452,433	97.65	95.88
	滞	58,213,783	15,618,551	0	2,066,134	40,529,098	26.83	28.46
	計	758,824,583	699,776,918	0	2,066,134	56,981,531	92.22	91.72
県南	現	139,566,900	137,925,237	0	0	1,641,663	98.82	98.75
	滞	2,789,032	1,544,952	0	85,739	1,158,341	55.39	26.67
	計	142,355,932	139,470,189	0	85,739	2,800,004	97.97	97.85
会津	現	206,663,000	202,112,901	0	0	4,550,099	97.80	99.40
	滞	3,758,609	912,494	0	183,895	2,662,220	24.28	30.68
	計	210,421,609	203,025,395	0	183,895	7,212,319	96.49	98.03
南会津	現	21,022,500	21,007,000	0	0	15,500	99.93	100.00
	滞	0	0	0	0	0	—	—
	計	21,022,500	21,007,000	0	0	15,500	99.93	100.00
相双	現	408,328,000	401,523,900	0	0	6,804,100	98.33	94.70
	滞	41,271,870	39,143,519	0	0	2,128,351	94.84	54.63
	計	449,599,870	440,667,419	0	0	8,932,451	98.01	94.52
いわき	現	448,007,300	443,883,647	0	0	4,123,653	99.08	98.67
	滞	13,311,473	2,016,762	0	38,400	11,256,311	15.15	27.48
	計	461,318,773	445,900,409	0	38,400	15,379,964	96.66	97.14
合計	現	2,474,012,200	2,429,170,797	0	0	44,841,403	98.19	96.98
	滞	135,132,932	65,482,543	0	2,530,525	67,119,864	48.46	32.18
	計	2,609,145,132	2,494,653,340	0	2,530,525	111,961,267	95.61	95.14

7) 法人事業税

(単位:円、%)

区 分		調定額 A	収入額 B	過誤納金 未処理額 C	不 納 欠損額	未 納 繰越額	収入 (B-C)	
							歩合 A	
							本年度	前年度
地方振興局								
県北	現	17,871,173,700	17,848,822,070	0	0	22,351,630	99.87	99.93
	滞	11,967,160	2,426,124	0	251,300	9,289,736	20.27	67.29
	計	17,883,140,860	17,851,248,194	0	251,300	31,641,366	99.82	99.91
県中	現	13,689,955,400	13,681,428,310	0	0	8,527,090	99.94	99.77
	滞	52,915,904	8,884,682	0	2,762,967	41,268,255	16.79	22.76
	計	13,742,871,304	13,690,312,992	0	2,762,967	49,795,345	99.62	99.51
県南	現	4,061,061,400	4,059,978,040	0	0	1,083,360	99.97	99.94
	滞	1,987,335	523,390	0	49,100	1,414,845	26.34	15.30
	計	4,063,048,735	4,060,501,430	0	49,100	2,498,205	99.94	99.93
会津	現	2,691,598,800	2,691,154,812	0	0	443,988	99.98	99.95
	滞	3,187,165	927,388	0	52,200	2,207,577	29.10	7.59
	計	2,694,785,965	2,692,082,200	0	52,200	2,651,565	99.90	99.86
南会津	現	965,992,200	965,992,200	0	0	0	100.00	100.00
	滞	0	0	0	0	0	—	—
	計	965,992,200	965,992,200	0	0	0	100.00	100.00
相双	現	12,790,443,500	12,766,973,549	0	0	23,469,951	99.82	99.54
	滞	77,123,118	41,485,328	0	3,600	35,634,190	53.79	69.30
	計	12,867,566,618	12,808,458,877	0	3,600	59,104,141	99.54	99.31
いわき	現	7,704,027,500	7,654,644,082	0	0	49,383,418	99.36	99.96
	滞	5,684,087	2,605,763	0	530,100	2,548,224	45.84	23.98
	計	7,709,711,587	7,657,249,845	0	530,100	51,931,642	99.32	99.92
合計	現	59,774,252,500	59,668,993,063	0	0	105,259,437	99.82	99.82
	滞	152,864,769	56,852,675	0	3,649,267	92,362,827	37.19	54.78
	計	59,927,117,269	59,725,845,738	0	3,649,267	197,622,264	99.66	99.69

8) 不動産取得税

(単位:円、%)

区 分		調定額 A	収入額 B	過誤納金 未処理額 C	不 納 欠損額	未 納 繰越額	収入 (B-C)	
							歩合 A	
							本年度	前年度
地方振興局								
県北	現	773,528,960	767,053,576	0	0	6,475,384	99.16	99.09
	滞	78,550,053	29,506,233	0	725,600	48,318,220	37.56	17.12
	計	852,079,013	796,559,809	0	725,600	54,793,604	93.48	91.84
県中	現	903,629,400	894,483,903	0	0	9,145,497	98.99	99.14
	滞	63,875,925	7,077,974	0	36,766,318	20,031,633	11.08	7.78
	計	967,505,325	901,561,877	0	36,766,318	29,177,130	93.18	90.43
県南	現	349,050,700	347,239,997	0	0	1,810,703	99.48	92.23
	滞	58,344,778	21,774,792	0	2,051,870	34,518,116	37.32	3.85
	計	407,395,478	369,014,789	0	2,051,870	36,328,819	90.58	85.07
会津	現	339,064,100	335,741,420	0	0	3,322,680	99.02	99.72
	滞	76,215,992	57,447,196	0	865,879	17,902,917	75.37	10.14
	計	415,280,092	393,188,616	0	865,879	21,225,597	94.68	89.68
南会津	現	31,515,700	31,495,800	0	0	19,900	99.94	99.68
	滞	79,100	79,100	0	0	0	100.00	—
	計	31,594,800	31,574,900	0	0	19,900	99.94	99.68
相双	現	342,142,900	340,294,100	0	0	1,848,800	99.46	99.18
	滞	6,606,740	1,484,858	0	0	5,121,882	22.47	11.97
	計	348,749,640	341,778,958	0	0	6,970,682	98.00	96.74
いわき	現	758,800,400	755,543,267	0	0	3,257,133	99.57	98.89
	滞	23,762,711	1,485,965	0	152,000	22,124,746	6.25	9.36
	計	782,563,111	757,029,232	0	152,000	25,381,879	96.74	96.24
合計	現	3,497,732,160	3,471,852,063	0	0	25,880,097	99.26	98.52
	滞	307,435,299	118,856,118	0	40,561,667	148,017,514	38.66	10.51
	計	3,805,167,459	3,590,708,181	0	40,561,667	173,897,611	94.36	91.45

9) 県たばこ税

(単位:円、%)

区 分	調定額 A	収入額 B	過誤納金 未処理額 C	不 納 欠損額	未 納 繰越額	収入 (B-C)		
						歩合 A		
						本年度	前年度	
地方振興局								
県中	現	2,651,643,559	2,651,643,559	0	0	0	100.00	100.00
	滞	0	0	0	0	0	—	—
	計	2,651,643,559	2,651,643,559	0	0	0	100.00	100.00

10) ゴルフ場利用税

(単位:円、%)

区 分	調定額 A	収入額 B	過誤納金 未処理額 C	不 納 欠損額	未 納 繰越額	収入 (B-C)		
						歩合 A		
						本年度	前年度	
地方振興局								
県北	現	83,868,175	83,868,175	0	0	0	100.00	100.00
	滞	3,226,848	0	0	0	3,226,848	0.00	0.00
	計	87,095,023	83,868,175	0	0	3,226,848	96.30	96.30
県中	現	121,692,525	121,692,525	0	0	0	100.00	100.00
	滞	0	0	0	0	0	—	—
	計	121,692,525	121,692,525	0	0	0	100.00	100.00
県南	現	154,731,325	154,731,325	0	0	0	100.00	100.00
	滞	0	0	0	0	0	—	—
	計	154,731,325	154,731,325	0	0	0	100.00	100.00
会津	現	63,011,950	63,011,950	0	0	0	100.00	100.00
	滞	0	0	0	0	0	—	—
	計	63,011,950	63,011,950	0	0	0	100.00	100.00
南会津	現	4,532,500	4,532,500	0	0	0	100.00	100.00
	滞	0	0	0	0	0	—	—
	計	4,532,500	4,532,500	0	0	0	100.00	100.00
相双	現	8,148,250	8,148,250	0	0	0	100.00	100.00
	滞	0	0	0	0	0	—	—
	計	8,148,250	8,148,250	0	0	0	100.00	100.00
いわき	現	231,536,975	231,536,975	0	0	0	100.00	100.00
	滞	6,147,212	0	0	1,251,085	4,896,127	0.00	1.59
	計	237,684,187	231,536,975	0	1,251,085	4,896,127	97.41	97.43
合計	現	667,521,700	667,521,700	0	0	0	100.00	100.00
	滞	9,374,060	0	0	1,251,085	8,122,975	0.00	1.05
	計	676,895,760	667,521,700	0	1,251,085	8,122,975	98.62	98.63

11) 地方消費税

(単位:円、%)

区 分	調定額 A	収入額 B	過誤納金 未処理額 C	不 納 欠損額	未 納 繰越額	収入 (B-C)		
						歩合 A		
						本年度	前年度	
地方振興局								
税務課	譲渡割	38,878,701,654	38,878,701,654	0	0	0	100.00	100.00
	貨物割	1,354,249,208	1,354,249,208	0	0	0	100.00	100.00
	計	40,232,950,862	40,232,950,862	0	0	0	100.00	100.00

12) 産業廃棄物税

(単位:円、%)

区 分	調定額 A	収入額 B	過誤納金 未処理額 C	不 納 欠損額	未 納 繰越額	収入 (B-C)		
						歩合 A		
						本年度	前年度	
地方振興局								
県北	現	132,880,691	132,880,691	0	0	0	100.00	100.00
	滞	0	0	0	0	0	—	—
	計	132,880,691	132,880,691	0	0	0	100.00	100.00
県中	現	8,149,244	8,149,244	0	0	0	100.00	100.00
	滞	0	0	0	0	0	—	—
	計	8,149,244	8,149,244	0	0	0	100.00	100.00
県南	現	132,000	132,000	0	0	0	100.00	100.00
	滞	0	0	0	0	0	—	—
	計	132,000	132,000	0	0	0	100.00	100.00
会津	現	17,724,686	17,724,686	0	0	0	100.00	100.00
	滞	0	0	0	0	0	—	—
	計	17,724,686	17,724,686	0	0	0	100.00	100.00
南会津	現	0	0	0	0	0	—	—
	滞	0	0	0	0	0	—	—
	計	0	0	0	0	0	—	—
相双	現	108,467,250	108,467,250	0	0	0	100.00	100.00
	滞	0	0	0	0	0	—	—
	計	108,467,250	108,467,250	0	0	0	100.00	100.00
いわき	現	201,457,800	201,457,800	0	0	0	100.00	100.00
	滞	0	0	0	0	0	—	—
	計	201,457,800	201,457,800	0	0	0	100.00	100.00
合計	現	468,811,671	468,811,671	0	0	0	100.00	100.00
	滞	0	0	0	0	0	—	—
	計	468,811,671	468,811,671	0	0	0	100.00	100.00

13) 自動車税

(単位:円、%)

区 分		調定額 A	収入額 B	過誤納金 未処理額 C	不 納 欠損額	未 納 繰越額	収入 (B-C)	
							歩合 A	
							本年度	前年度
地方振興局								
県北	現	7,855,402,100	7,818,878,797	1,156	0	36,524,459	99.54	99.54
	滞	125,236,894	33,217,982	4,545	4,478,402	87,545,055	26.52	29.43
	計	7,980,638,994	7,852,096,779	5,701	4,478,402	124,069,514	98.39	98.35
県中	現	8,473,850,900	8,401,929,112	0	0	71,921,788	99.15	99.29
	滞	165,043,732	53,961,507	3,900	4,033,799	107,052,326	32.69	38.44
	計	8,638,894,632	8,455,890,619	3,900	4,033,799	178,974,114	97.88	98.03
県南	現	2,349,426,000	2,335,147,161	14,552	0	14,293,391	99.39	99.38
	滞	45,122,928	10,712,124	0	5,043,237	29,367,567	23.74	25.25
	計	2,394,548,928	2,345,859,285	14,552	5,043,237	43,660,958	97.97	97.89
会津	現	3,305,921,200	3,291,783,642	0	0	14,137,558	99.57	99.54
	滞	35,223,265	11,224,204	0	2,427,452	21,571,609	31.87	34.09
	計	3,341,144,465	3,303,007,846	0	2,427,452	35,709,167	98.86	98.87
南会津	現	411,784,100	410,713,388	0	0	1,070,712	99.74	99.92
	滞	707,619	133,239	0	0	574,380	18.83	56.54
	計	412,491,719	410,846,627	0	0	1,645,092	99.60	99.82
相双	現	2,662,601,100	2,653,273,000	100	0	9,328,200	99.65	99.59
	滞	28,920,526	12,237,080	0	1,138,717	15,544,729	42.31	38.46
	計	2,691,521,626	2,665,510,080	100	1,138,717	24,872,929	99.03	98.81
いわき	現	5,510,705,000	5,481,513,926	2,301	0	29,193,375	99.47	99.50
	滞	78,356,080	22,346,695	0	5,675,009	50,334,376	28.52	39.68
	計	5,589,061,080	5,503,860,621	2,301	5,675,009	79,527,751	98.48	98.49
合計	現	30,569,690,400	30,393,239,026	18,109	0	176,469,483	99.42	99.46
	滞	478,611,044	143,832,831	8,445	22,796,616	311,990,042	30.05	34.89
	計	31,048,301,444	30,537,071,857	26,554	22,796,616	488,459,525	98.35	98.37

14) 鉱区税

(単位:円、%)

区 分		調定額 A	収入額 B	過誤納金 未処理額 C	不 納 欠損額	未 納 繰越額	収入 (B-C)	
							歩合 A	
							本年度	前年度
地方振興局								
県北	現	175,600	175,600	0	0	0	100.00	100.00
	滞	0	0	0	0	0	—	—
	計	175,600	175,600	0	0	0	100.00	100.00
県中	現	1,254,400	1,254,400	0	0	0	100.00	98.60
	滞	54,000	0	0	0	54,000	0.00	0.00
	計	1,308,400	1,254,400	0	0	54,000	95.87	96.56
県南	現	509,000	509,000	0	0	0	100.00	100.00
	滞	0	0	0	0	0	—	—
	計	509,000	509,000	0	0	0	100.00	100.00
会津	現	132,800	132,800	0	0	0	100.00	100.00
	滞	0	0	0	0	0	—	—
	計	132,800	132,800	0	0	0	100.00	100.00
南会津	現	101,200	101,200	0	0	0	100.00	100.00
	滞	0	0	0	0	0	—	—
	計	101,200	101,200	0	0	0	100.00	100.00
相双	現	585,600	585,600	0	0	0	100.00	100.00
	滞	0	0	0	0	0	—	—
	計	585,600	585,600	0	0	0	100.00	100.00
いわき	現	8,225,500	8,225,500	0	0	0	100.00	100.00
	滞	170,200	0	0	0	170,200	0.00	0.00
	計	8,395,700	8,225,500	0	0	170,200	97.97	98.02
合計	現	10,984,100	10,984,100	0	0	0	100.00	99.81
	滞	224,200	0	0	0	224,200	0.00	0.00
	計	11,208,300	10,984,100	0	0	224,200	98.00	98.10

15) 固定資産税

(単位:円、%)

区 分		調定額 A	収入額 B	過誤納金 未処理額 C	不 納 欠損額	未 納 繰越額	収入 (B-C)	
							歩合 A	
							本年度	前年度
地方振興局								
相 双	現	1,331,626,000	1,331,626,000	0	0	0	100.00	100.00
	計	1,331,626,000	1,331,626,000	0	0	0	100.00	100.00

16) 核燃料税

(単位:円、%)

区 分		調定額 A	収入額 B	過誤納金 未処理額 C	不 納 欠損額	未 納 繰越額	収入 (B-C)	
							歩合 A	
							本年度	前年度
地方振興局								
税務課	現	0	0	0	0	0	-	-
	計	0	0	0	0	0	-	-

17) 自動車取得税

(単位:円、%)

区 分		調定額 A	収入額 B	過誤納金 未処理額 C	不 納 欠損額	未 納 繰越額	収入 (B-C)	
							歩合 A	
							本年度	前年度
地方振興局								
県北	現	2,009,224,300	2,009,224,300	0	0	0	100.00	100.00
	滞	0	0	0	0	0	-	-
	計	2,009,224,300	2,009,224,300	0	0	0	100.00	100.00
いわき	現	607,248,600	607,248,600	0	0	0	100.00	100.00
	滞	0	0	0	0	0	-	-
	計	607,248,600	607,248,600	0	0	0	100.00	100.00
合計	現	2,616,472,900	2,616,472,900	0	0	0	100.00	100.00
	滞	0	0	0	0	0	-	-
	計	2,616,472,900	2,616,472,900	0	0	0	100.00	100.00

18) 軽油引取税

(単位:円、%)

区分 地方振興局		調定額 A	収入額 B	過誤納金 未処理額 C	不納 欠損額	未納 繰越額	収入 (B-C)	
							歩合 A	
							本年度	前年度
県北	現	8,704,428,305	8,704,428,305	0	0	0	100.00	100.00
	滞	0	0	0	0	0	—	—
	計	8,704,428,305	8,704,428,305	0	0	0	100.00	100.00
県中	現	11,309,474,529	11,225,069,505	0	0	84,405,024	99.25	99.21
	滞	90,315,918	90,315,918	0	0	0	100.00	100.00
	計	11,399,790,447	11,315,385,423	0	0	84,405,024	99.26	99.21
県南	現	341,140,146	339,296,964	0	0	1,843,182	99.46	99.29
	滞	2,923,668	2,923,668	0	0	0	100.00	100.00
	計	344,063,814	342,220,632	0	0	1,843,182	99.46	99.30
会津	現	675,951,135	675,760,461	0	0	190,674	99.97	100.00
	滞	0	0	0	0	0	—	—
	計	675,951,135	675,760,461	0	0	190,674	99.97	100.00
南会津	現	59,601,179	59,601,179	0	0	0	100.00	100.00
	滞	0	0	0	0	0	—	—
	計	59,601,179	59,601,179	0	0	0	100.00	100.00
相双	現	433,828,489	433,828,489	0	0	0	100.00	100.00
	滞	0	0	0	0	0	—	—
	計	433,828,489	433,828,489	0	0	0	100.00	100.00
いわき	現	2,700,185,341	2,700,185,341	0	0	0	100.00	100.00
	滞	274,470	0	0	274,470	0	0.00	0.00
	計	2,700,459,811	2,700,185,341	0	274,470	0	99.99	99.99
合計	現	24,224,609,124	24,138,170,244	0	0	86,438,880	99.64	99.62
	滞	93,514,056	93,239,586	0	274,470	0	99.71	99.64
	計	24,318,123,180	24,231,409,830	0	274,470	86,438,880	99.64	99.62

19) 狩猟税

(単位:円、%)

区分 地方振興局		調定額 A	収入額 B	過誤納金 未処理額 C	不納 欠損額	未納 繰越額	収入 (B-C)	
							歩合 A	
							本年度	前年度
税務課	現	16,784,500	16,784,500	0	0	0	100.00	100.00
計	現	16,784,500	16,784,500	0	0	0	100.00	100.00

2 平成28年度税外収入決算額

(1) 科目別

(単位:円、%)

区 分 科 目	予算額 A	調定額 B	収入額 C	過誤納金 未処理額 D	不納欠損額	未納繰越額	対予算 C-D A		徴収率 C-D B		調定額・収入額 前年度対比	
							本年度	前年度	本年度	前年度	調定額	収入額
税 外 収 入	277,664,700	434,935,768	333,781,247	671,944	2,662,777	99,163,688	119.97	105.12	76.59	78.86	112.34	109.16
延 滞 金	235,624,000	343,037,700	281,535,171	671,944	1,746,666	60,427,807	119.20	104.95	81.88	82.49	103.42	102.73
加 算 金	41,231,000	91,088,368	51,436,376	0	916,111	38,735,881	124.75	108.53	56.47	56.84	165.50	164.43
過少申告加算金	7,981,000	10,540,727	9,856,995	0	2,585	681,147	123.51	90.87	93.51	72.12	462.99	600.33
不申告加算金	2,248,000	7,590,836	3,327,613	0	10,500	4,252,723	148.03	69.35	43.84	34.04	129.73	167.07
重加算金	31,002,000	72,956,805	38,251,768	0	903,026	33,802,011	123.38	114.51	52.43	58.94	155.52	138.35
滞 納 処 分 費	809,700	809,700	809,700	0	0	0	100.00	46.61	100.00	100.00	188.61	188.61

(2) 地方振興局別

1) 税外収入計

(単位:円、%)

区分 地方振興局	調定額 A	収入額 B	過誤納金 未処理額 C	不納欠損額	未納繰越額	収入歩合		
						B-C		
						本年度	前年度	
北 県	現	85,738,271	75,810,963	93,507	0	10,020,815	88.31	89.97
	滞	15,522,841	3,171,992	791	1,120,633	11,231,007	20.43	26.05
	計	101,261,112	78,982,955	94,298	1,120,633	21,251,822	77.91	81.59
中 県	現	94,222,357	86,730,456	147,992	0	7,639,893	91.89	88.00
	滞	28,946,636	5,649,168	0	943,415	22,354,053	19.52	22.88
	計	123,168,993	92,379,624	147,992	943,415	29,993,946	74.88	73.88
南 県	現	24,193,016	22,100,140	36,300	0	2,129,176	91.20	95.36
	滞	6,301,270	1,434,265	0	310,300	4,556,705	22.76	18.92
	計	30,494,286	23,534,405	36,300	310,300	6,685,881	77.06	78.29
会 津	現	48,385,399	36,421,152	49,208	0	12,013,455	75.17	93.21
	滞	3,023,418	805,555	0	35,750	2,182,113	26.64	38.73
	計	51,408,817	37,226,707	49,208	35,750	14,195,568	72.32	88.00
南 会 津	現	1,337,609	1,338,423	6,800	0	5,986	99.55	98.41
	滞	15,600	14,700	0	0	900	94.23	87.77
	計	1,353,209	1,353,123	6,800	0	6,886	99.49	98.33
相 双	現	34,186,547	28,575,698	29,500	0	5,640,349	83.50	87.00
	滞	2,315,084	832,987	0	11,700	1,470,397	35.98	40.52
	計	36,501,631	29,408,685	29,500	11,700	7,110,746	80.49	81.32
い わ き	現	72,422,455	66,615,283	307,846	0	6,115,018	91.56	90.34
	滞	18,325,265	4,280,465	0	240,979	13,803,821	23.36	20.38
	計	90,747,720	70,895,748	307,846	240,979	19,918,839	77.78	79.95
税 務 課	現	0	0	0	0	0	—	—
	滞	0	0	0	0	0	—	—
	計	0	0	0	0	0	—	—
合 計	現	360,485,654	317,592,115	671,153	0	43,564,692	87.91	89.89
	滞	74,450,114	16,189,132	791	2,662,777	55,598,996	21.74	23.96
	計	434,935,768	333,781,247	671,944	2,662,777	99,163,688	76.59	78.86

2) 延滞金

(単位:円、%)

区分 地方振興局	調定額 A	収入額 B	過誤納金 未処理額 C	不納欠損額	未納繰越額	収入歩合		
						B-C		
						本年度	前年度	
北 県	現	66,434,870	61,687,985	93,507	0	4,840,392	92.71	91.98
	滞	12,976,339	2,654,548	791	946,100	9,376,482	20.45	26.62
	計	79,411,209	64,342,533	94,298	946,100	14,216,874	80.91	83.00
中 県	現	81,097,182	75,538,133	147,992	0	5,707,041	92.96	92.91
	滞	14,482,012	5,529,157	0	433,530	8,519,325	38.18	20.44
	計	95,579,194	81,067,290	147,992	433,530	14,226,366	84.66	82.67
南 県	現	22,112,736	20,172,971	36,300	0	1,976,065	91.06	94.73
	滞	6,232,431	1,425,971	0	309,300	4,497,160	22.88	19.05
	計	28,345,167	21,598,942	36,300	309,300	6,473,225	76.07	75.88
会 津	現	37,182,881	33,716,012	49,208	0	3,516,077	90.54	95.50
	滞	1,866,882	667,955	0	16,550	1,182,377	35.78	48.64
	計	39,049,763	34,383,967	49,208	16,550	4,698,454	87.93	91.55
南 会 津	現	717,361	718,175	6,800	0	5,986	99.17	98.38
	滞	15,600	14,700	0	0	900	94.23	87.77
	計	732,961	732,875	6,800	0	6,886	99.06	98.29
相 双	現	26,283,090	22,205,680	29,500	0	4,106,910	84.37	87.57
	滞	2,111,206	658,124	0	11,700	1,441,382	31.17	41.97
	計	28,394,296	22,863,804	29,500	11,700	5,548,292	80.42	82.22
い わ き	現	56,951,974	54,182,673	307,846	0	3,077,147	94.60	92.99
	滞	14,573,136	2,363,087	0	29,486	12,180,563	16.22	21.09
	計	71,525,110	56,545,760	307,846	29,486	15,257,710	78.63	81.21
税 務 課	現	0	0	0	0	0	—	—
	滞	0	0	0	0	0	—	—
	計	0	0	0	0	0	—	—
合 計	現	290,780,094	268,221,629	671,153	0	23,229,618	92.01	92.63
	滞	52,257,606	13,313,542	791	1,746,666	37,198,189	25.48	24.17
	計	343,037,700	281,535,171	671,944	1,746,666	60,427,807	81.88	82.49

3) 加算金計

(単位:円、%)

区分	調定額	収入額	過誤納金 未処理額 C	不納欠損額	未納繰越額	収入歩合 B-C			
						A	B	A	
								本年度	前年度
地方振興局									
県北	現	19,173,801	13,993,378	0	5,180,423	72.98	71.72		
	滞	2,546,502	517,444	0	174,533	20.32	14.90		
	計	21,720,303	14,510,822	0	174,533	66.81	67.78		
県中	現	13,125,175	11,192,323	0	1,932,852	85.27	56.77		
	滞	14,464,624	120,011	0	509,885	0.83	25.46		
	計	27,589,799	11,312,334	0	509,885	41.00	41.18		
県南	現	1,871,880	1,718,769	0	153,111	91.82	99.25		
	滞	68,839	8,294	0	1,000	12.05	0.00		
	計	1,940,719	1,727,063	0	1,000	88.99	97.89		
会津	現	11,199,518	2,702,140	0	8,497,378	24.13	65.69		
	滞	1,156,536	137,600	0	19,200	11.90	2.69		
	計	12,356,054	2,839,740	0	19,200	22.98	51.61		
南会津	現	620,248	620,248	0	0	100.00	100.00		
	滞	0	0	0	0	—	—		
	計	620,248	620,248	0	0	100.00	100.00		
相双	現	7,903,457	6,370,018	0	1,533,439	80.60	53.23		
	滞	203,878	174,863	0	29,015	85.77	18.10		
	計	8,107,335	6,544,881	0	1,562,454	80.73	41.44		
いわき	現	15,001,781	11,963,910	0	3,037,871	79.75	77.04		
	滞	3,752,129	1,917,378	0	211,493	51.10	9.88		
	計	18,753,910	13,881,288	0	211,493	74.02	72.85		
税務課	現	0	0	0	0	—	—		
	滞	0	0	0	0	—	—		
	計	0	0	0	0	—	—		
合計	現	68,895,860	48,560,786	0	20,335,074	70.48	70.14		
	滞	22,192,508	2,875,590	0	916,111	12.96	23.29		
	計	91,088,368	51,436,376	0	916,111	56.47	56.84		

ア 過少申告加算金

(単位:円、%)

区分	調定額	収入額	過誤納金 未処理額 C	不納欠損額	未納繰越額	収入歩合 B-C			
						A	B	A	
								本年度	前年度
地方振興局									
県北	現	7,666,993	7,617,976	0	49,017	99.36	100.00		
	滞	22,242	0	0	1,200	0.00	0.00		
	計	7,689,235	7,617,976	0	1,200	99.07	88.44		
県中	現	913,503	913,503	0	0	100.00	84.45		
	滞	428,941	0	0	1,385	0.00	0.46		
	計	1,342,444	913,503	0	1,385	68.05	65.34		
県南	現	8,892	8,892	0	0	100.00	100.00		
	滞	0	0	0	0	—	—		
	計	8,892	8,892	0	0	100.00	100.00		
会津	現	116,746	116,746	0	0	100.00	100.00		
	滞	0	0	0	0	—	—		
	計	116,746	116,746	0	0	100.00	100.00		
南会津	現	1,603	1,603	0	0	100.00	—		
	滞	0	0	0	0	—	—		
	計	1,603	1,603	0	0	100.00	—		
相双	現	125,019	125,019	0	0	100.00	100.00		
	滞	0	0	0	0	—	—		
	計	125,019	125,019	0	0	100.00	100.00		
いわき	現	1,073,256	1,073,256	0	0	100.00	100.00		
	滞	183,532	0	0	0	0.00	0.00		
	計	1,256,788	1,073,256	0	0	85.40	71.40		
税務課	現	0	0	0	0	—	—		
	滞	0	0	0	0	—	—		
	計	0	0	0	0	—	—		
合計	現	9,906,012	9,856,995	0	49,017	99.51	91.69		
	滞	634,715	0	0	2,585	0.00	0.27		
	計	10,540,727	9,856,995	0	2,585	93.51	72.12		

イ 不申告加算金

(単位:円、%)

区分	調定額	収入額	過誤納金 未処理額 C	不納欠損額	未納繰越額	収入歩合 B-C			
						A	B	A	
								本年度	前年度
地方振興局									
県北	現	304,978	188,110	0	0	116,868	61.68	89.37	
	滞	166,344	17,554	0	9,500	139,290	10.55	15.88	
	計	471,322	205,664	0	9,500	256,158	43.64	77.91	
県中	現	920,011	727,940	0	0	192,071	79.12	17.02	
	滞	2,825,348	68,492	0	0	2,756,856	2.42	2.83	
	計	3,745,359	796,432	0	0	2,948,927	21.26	14.45	
県南	現	255,202	102,091	0	0	153,111	40.00	63.69	
	滞	66,958	8,294	0	1,000	57,664	12.39	0.00	
	計	322,160	110,385	0	1,000	210,775	34.26	36.96	
会津	現	101,706	68,325	0	0	33,381	67.18	75.00	
	滞	100,133	26,251	0	0	73,882	26.22	16.70	
	計	201,839	94,576	0	0	107,263	46.86	49.91	
南会津	現	455,595	455,595	0	0	0	100.00	100.00	
	滞	0	0	0	0	0	-	-	
	計	455,595	455,595	0	0	0	100.00	100.00	
相双	現	1,175,738	904,410	0	0	271,328	76.92	50.97	
	滞	203,878	174,863	0	0	29,015	85.77	26.77	
	計	1,379,616	1,079,273	0	0	300,343	78.23	48.04	
いわき	現	646,017	585,688	0	0	60,329	90.66	69.30	
	滞	368,928	0	0	0	368,928	0.00	31.80	
	計	1,014,945	585,688	0	0	429,257	57.71	58.62	
税務課	現	0	0	0	0	0	-	-	
	滞	0	0	0	0	0	-	-	
	計	0	0	0	0	0	-	-	
合計	現	3,859,247	3,032,159	0	0	827,088	78.57	39.49	
	滞	3,731,589	295,454	0	10,500	3,425,635	7.92	12.60	
	計	7,590,836	3,327,613	0	10,500	4,252,723	43.84	34.04	

ウ 重加算金

(単位:円、%)

区分	調定額	収入額	過誤納金 未処理額 C	不納欠損額	未納繰越額	収入歩合 B-C			
						A	B	A	
								本年度	前年度
地方振興局									
県北	現	11,201,830	6,187,292	0	0	5,014,538	55.23	69.27	
	滞	2,357,916	499,890	0	163,833	1,694,193	21.20	15.43	
	計	13,559,746	6,687,182	0	163,833	6,708,731	49.32	66.11	
県中	現	11,291,661	9,550,880	0	0	1,740,781	84.58	65.43	
	滞	11,210,335	51,519	0	508,500	10,650,316	0.46	27.14	
	計	22,501,996	9,602,399	0	508,500	12,391,097	42.67	43.93	
県南	現	1,607,786	1,607,786	0	0	0	100.00	99.94	
	滞	1,881	0	0	0	1,881	0.00	-	
	計	1,609,667	1,607,786	0	0	1,881	99.88	99.94	
会津	現	10,981,066	2,517,069	0	0	8,463,997	22.92	64.61	
	滞	1,056,403	111,349	0	19,200	925,854	10.54	0.00	
	計	12,037,469	2,628,418	0	19,200	9,389,851	21.84	51.25	
南会津	現	163,050	163,050	0	0	0	100.00	-	
	滞	0	0	0	0	0	-	-	
	計	163,050	163,050	0	0	0	100.00	-	
相双	現	6,602,700	5,340,589	0	0	1,262,111	80.88	-	
	滞	0	0	0	0	0	-	15.04	
	計	6,602,700	5,340,589	0	0	1,262,111	80.88	15.04	
いわき	現	13,282,508	10,304,966	0	0	2,977,542	77.58	76.59	
	滞	3,199,669	1,917,378	0	211,493	1,070,798	59.92	0.00	
	計	16,482,177	12,222,344	0	211,493	4,048,340	74.15	74.02	
税務課	現	0	0	0	0	0	-	-	
	滞	0	0	0	0	0	-	-	
	計	0	0	0	0	0	-	-	
合計	現	55,130,601	35,671,632	0	0	19,458,969	64.70	73.31	
	滞	17,826,204	2,580,136	0	903,026	14,343,042	14.47	25.00	
	計	72,956,805	38,251,768	0	903,026	33,802,011	52.43	58.94	

3 平成28年度県税の納税義務者等

(1) 税目別

(単位:人、件)

税目	区分	調 定		収 入		不 納 欠 損		未 納 繰 越		督促件数	過誤納金 未処理件数
		義務者数	件数	義務者数	件数	義務者数	件数	義務者数	件数		
法人県民税	現	43,964	62,060	43,556	61,503	1	1	407	556	2,891	1
	滞		1,390		395	69	117	390	878	25	0
	計	43,964	63,450	43,556	61,898	70	118	797	1,434	2,916	1
県民税利子割	現	339	6,581	339	6,581	0	0	0	0	1	0
県民税配当割	現	3,205	6,571	3,205	6,571	0	0	0	0	0	0
県民税譲渡割	現	118	296	118	296	0	0	0	0	0	0
個人事業税	現	14,067	27,390	13,866	27,034	0	0	201	356	3,376	0
	滞		1,155		653	11	23	211	479	53	0
	計	14,067	28,545	13,866	27,687	11	23	412	835	3,429	0
法人事業税	現	19,303	33,355	19,164	33,165	0	0	139	190	1,014	0
	滞		338		105	11	22	122	211	7	0
	計	19,303	33,693	19,164	33,270	11	22	261	401	1,021	0
地方消費税	譲	1	12	1	12	0	0	0	0	0	0
	貸	1	12	1	12	0	0	0	0	0	0
	計	2	24	2	24	0	0	0	0	0	0
不動産取得税	現	16,553	23,292	16,368	23,046	0	0	185	246	2,476	0
	滞		852		223	21	30	477	599	0	0
	計	16,553	24,144	16,368	23,269	21	30	662	845	2,476	0
県たばこ税	現	834	935	834	935	0	0	0	0	9	0
	滞		0		0	0	0	0	0	0	0
	計	834	935	834	935	0	0	0	0	9	0
ゴルフ場利用税	現	47	548	47	548	0	0	0	0	8	0
	滞		18		0	1	2	4	16	0	0
	計	47	566	47	548	1	2	4	16	8	0
自動車税	現	630,634	918,296	626,628	913,753	0	0	4,006	4,543	109,729	5
	滞		12,868		3,721	405	620	4,178	8,527	4	3
	計	630,634	931,164	626,628	917,474	405	620	8,184	13,070	109,733	8
鉱 区 税	現	53	112	53	112	0	0	0	0	4	0
	滞		13		0	0	0	2	13	0	0
	計	53	125	53	112	0	0	2	13	4	0
固定資産税	現	1	4	1	4	0	0	0	0	0	0
核燃料税	現	0	0	0	0	0	0	0	0	0	0
自動車取得税	現	32,989	44,735	32,989	44,735	0	0	0	0	1	0
	滞		0		0	0	0	0	0	0	0
	計	32,989	44,735	32,989	44,735	0	0	0	0	1	0
軽油引取税	現	196	2,706	193	2,703	0	0	3	3	13	0
	滞		3		2	1	1	0	0	0	0
	計	196	2,709	193	2,705	1	1	3	3	13	0
狩 獵 税	現	1	2	1	2	0	0	0	0	0	0
産業廃棄物税	現	28	137	28	137	0	0	0	0	0	0
	滞		0		0	0	0	0	0	0	0
	計	28	137	28	137	0	0	0	0	0	0
県 税 計	現	762,334	1,127,044	757,392	1,121,149	1	1	4,941	5,894	119,522	6
	滞	-	16,637	-	5,099	519	815	5,384	10,723	89	3
	計	762,334	1,143,681	757,392	1,126,248	520	816	10,325	16,617	119,611	9

- (注) 1 個人県民税を除く。
 2 調定及び収入の義務者数には、滞納繰越分を含まない。
 3 過誤納金未処理の件数は、歳入還付分のみである。

(2) 地方振興局別

(単位:人、件)

区分 地方振興局	調定		収入		不納欠損		未納繰越		督促件数	過誤納金 未処理件数
	義務者数	件数	義務者数	件数	義務者数	件数	義務者数	件数		
県北	222,509	335,372	221,425	330,748	122	191	2,492	4,433	26,344	3
県中	195,833	302,546	193,872	296,330	100	163	3,900	6,053	36,554	1
県南	53,756	78,056	53,346	76,418	111	166	920	1,472	11,003	2
会津	80,899	112,799	80,479	111,413	57	90	857	1,296	14,753	0
南会津	9,602	13,761	9,573	13,713	0	0	39	48	1,755	0
相双	59,978	94,407	59,711	93,503	30	33	579	871	6,828	1
いわき	139,754	206,714	138,983	204,097	100	173	1,538	2,444	22,374	2
税務課	3	26	3	26	0	0	0	0	0	0
県税計	762,334	1,143,681	757,392	1,126,248	520	816	10,325	16,617	119,611	9

- (注) 1 個人県民税を除く。
2 調定及び収入の義務者数には、滞納繰越分を含まない。
3 過誤納金未処理の件数は、歳入還付分のみである。

4 平成28年度過誤納金

(1) 歳入還付(平成28年度発生分)

1) 税目別

(単位:件、円)

区分	税目	発生						処理				現在		還付加算金					
		調定の減		その他		計		還付		充当		件数	金額	歳出総額		左のうち歳入へ振替分			
		件数	金額	件数	金額	件数	金額	件数	金額	件数	金額			件数	金額	件数	金額	件数	金額
県民税	個人	現	0	0	0	0	0	0	0	0	0	0	0	0	0	0	0	0	0
		滞	0	0	0	0	0	0	0	0	0	0	0	0	0	0	0	0	0
		計	0	0	0	0	0	0	0	0	0	0	0	0	0	0	0	0	0
	法人	現	2,545	175,141,266	638	14,666,984	3,183	189,808,250	2,922	181,365,267	260	8,442,486	1	497	235	969,700	216	883,700	
		滞	13	1,188,700	21	120,728	34	1,309,428	11	1,047,143	23	262,285	0	0	1	2,500	1	2,500	
		計	2,558	176,329,966	659	14,787,712	3,217	191,117,678	2,933	182,412,410	283	8,704,771	1	497	236	972,200	217	886,200	
	利子割	現	10	303,691	2	257	12	303,948	11	301,598	1	2,350	0	0	0	0	0	0	0
		配当割	3	1,650	0	0	3	1,650	3	1,650	0	0	0	0	0	0	0	0	0
		株式等譲渡所得割	1	691	0	0	1	691	0	0	1	691	0	0	0	0	0	0	0
	計	現	2,559	175,447,298	640	14,667,241	3,199	190,114,539	2,936	181,668,515	262	8,445,527	1	497	235	969,700	216	883,700	
		滞	13	1,188,700	21	120,728	34	1,309,428	11	1,047,143	23	262,285	0	0	1	2,500	1	2,500	
		計	2,572	176,635,998	661	14,787,969	3,233	191,423,967	2,947	182,715,658	285	8,707,812	1	497	236	972,200	217	886,200	
事業税	個人	現	76	9,628,400	132	6,500,932	208	16,129,332	186	14,573,128	22	1,556,204	0	0	10	53,200	10	53,200	
		滞	5	390,200	11	807,554	16	1,197,754	9	1,115,200	7	82,554	0	0	1	1,300	1	1,300	
		計	81	10,018,600	143	7,308,486	224	17,327,086	195	15,688,328	29	1,638,758	0	0	11	54,500	11	54,500	
	法人	現	2,799	1,906,467,755	293	47,414,806	3,092	1,953,882,561	3,037	1,949,662,900	55	4,219,661	0	0	1,118	8,894,112	1,016	7,920,875	
		滞	19	7,103,170	6	1,093,785	25	8,196,955	21	6,622,873	4	1,574,082	0	0	6	20,910	6	20,910	
		計	2,818	1,913,570,925	299	48,508,591	3,117	1,962,079,516	3,058	1,956,285,773	59	5,793,743	0	0	1,124	8,915,022	1,022	7,941,785	
	計	現	2,875	1,916,096,155	425	53,915,738	3,300	1,970,011,893	3,223	1,964,236,028	77	5,775,865	0	0	1,128	8,947,312	1,026	7,974,075	
		滞	24	7,493,370	17	1,901,339	41	9,394,709	30	7,738,073	11	1,656,636	0	0	7	22,210	7	22,210	
		計	2,899	1,923,589,525	442	55,817,077	3,341	1,979,406,602	3,253	1,971,974,101	88	7,432,501	0	0	1,135	8,969,522	1,033	7,996,285	
	不動産取得税	現	1,798	123,499,100	119	7,926,690	1,917	131,425,790	1,912	131,226,700	5	199,990	0	0	24	37,900	19	31,000	
		滞	2	58,600	5	202,886	7	261,486	5	198,586	2	62,900	0	0	0	0	0	0	
		計	1,800	123,557,700	124	8,129,576	1,924	131,687,276	1,917	131,425,286	7	261,990	0	0	24	37,900	19	31,000	
県たばこ税	現	1	70	9	8,019	10	8,089	10	8,089	0	0	0	0	0	0	0	0	0	
	滞	2	91,975	1	9,000	3	100,975	3	100,975	0	0	0	0	0	0	0	0	0	
	計	3	92,075	10	17,019	13	109,064	13	109,064	0	0	0	0	0	0	0	0	0	
ゴルフ場利用税	現	54,770	885,720,434	1,349	57,197,621	56,119	942,918,055	55,382	925,016,952	732	17,882,994	5	18,109	0	0	0	0	0	
	滞	2	28,100	66	608,577	68	636,677	25	275,085	40	353,147	3	8,445	0	0	0	0	0	
	計	54,772	885,748,534	1,415	57,806,198	56,187	943,554,732	55,407	925,292,037	772	18,236,141	8	26,554	0	0	0	0	0	
核燃料税	現	0	0	0	0	0	0	0	0	0	0	0	0	0	0	0	0	0	
	滞	5	78,800	0	0	5	78,800	5	78,800	0	0	0	0	0	0	0	0	0	
	計	5	78,800	0	0	5	78,800	5	78,800	0	0	0	0	0	0	0	0	0	
鉱区税	現	24	920,800	1	21,300	25	942,100	25	942,100	0	0	0	0	0	0	0	0	0	
	滞	0	0	0	0	0	0	0	0	0	0	0	0	0	0	0	0	0	
	計	24	920,800	1	21,300	25	942,100	25	942,100	0	0	0	0	0	0	0	0	0	
自動車取得税	現	9	1,074,499	5	5,900,000	14	6,974,499	13	6,974,181	1	318	0	0	0	0	0	0	0	
	滞	0	0	0	0	0	0	0	0	0	0	0	0	0	0	0	0	0	
	計	9	1,074,499	5	5,900,000	14	6,974,499	13	6,974,181	1	318	0	0	0	0	0	0	0	
産業廃棄物税	現	2	27,050	2	43,761	4	70,811	3	27,051	1	43,760	0	0	0	0	0	0	0	
	滞	0	0	0	0	0	0	0	0	0	0	0	0	0	0	0	0	0	
	計	2	27,050	2	43,761	4	70,811	3	27,051	1	43,760	0	0	0	0	0	0	0	
県税計	現	62,045	3,102,956,181	2,551	139,689,370	64,596	3,242,645,551	63,512	3,210,279,391	1,078	32,347,554	6	18,606	1,387	9,954,912	1,261	8,888,775		
	滞	41	8,768,770	109	2,833,530	150	11,602,300	71	9,258,887	76	2,334,968	3	8,445	8	24,710	8	24,710		
	計	62,086	3,111,724,951	2,660	142,522,900	64,746	3,254,247,851	63,583	3,219,538,278	1,154	34,682,522	9	27,051	1,395	9,979,622	1,269	8,913,485		

2) 税外収入科目別

(単位:件、円)

区分	税目	発生						処理				現在		還付加算金					
		調定の減		その他		計		還付		充当		件数	金額	歳出総額		左のうち歳入へ振替分			
		件数	金額	件数	金額	件数	金額	件数	金額	件数	金額			件数	金額	件数	金額	件数	金額
延滞金	現	127	727,048	1,732	2,996,420	1,859	3,723,468	1,697	3,040,986	124	417,225	38	265,257	4	4,584	4	4,584		
	滞	16	71,988	74	253,106	90	325,094	68	249,194	22	75,900	0	0	0	0	0	0	0	
	計	143	799,036	1,806	3,249,526	1,949	4,048,562	1,765	3,290,180	146	493,125	38	265,257	4	4,584	4	4,584		
加算金	過少申告	現	4	12,342	4	2,834	8	15,176	5	13,276	3	1,900	0	0	0	0	0	0	0
		滞	0	0	0	0	0	0	0	0	0	0	0	0	0	0	0	0	0
		計	4	12,342	4	2,834	8	15,176	5	13,276	3	1,900	0	0	0	0	0	0	0
	不加算金	現	1	421	4	32,431	5	32,852	5	32,852	0	0	0	0	0	0	0	0	0
		滞	2	11,994	0	0	2	11,994	2	11,994	0	0	0	0	0	0	0	0	0
		計	3	12,415	4	32,431	7	44,846	7	44,846	0	0	0	0	0	0	0	0	0
	重加算金	現	3	4,903	5	42,385	8	47,288	6	13,788	2	33,500	0	0	0	0	0	0	0
		滞	3	50,161	0	0	3	50,161	3	50,161	0	0	0	0	0	0	0	0	0
		計	6	55,064	5	42,385	11	97,449	9	63,949	2	33,500	0	0	0	0	0	0	0
	計	現	8	17,666	13	77,650	21	95,316	16	59,916	5	35,400	0	0	0	0	0	0	0
		滞	5	62,155	0	0	5	62,155	5	62,155	0	0	0	0	0	0	0	0	0
		計	13	79,821	13	77,650	26	157,471	21	122,071	5	35,400	0	0	0	0	0	0	0
税外収入計	現	135	744,714	1,745	3,074,070	1,880	3,818,784	1,713	3,100,902	129	452,625	38	265,257	4	4,584	4	4,584		
	滞	21	134,143	74	253,106	95	387,249	73	311,349	22	75,900	0	0	0	0	0	0	0	
	計	156	878,857	1,819	3,327,176	1,975	4,206,033	1,786	3,412,251	151	528,525	38	265,257	4	4,584	4	4,584		
雑収入	現	0	0	0	0	0	0	0	0	0	0	0	0	0	0	0	0	0	

区分	税目	発生						処理				現在		還付加算金				
		調定の減		その他		計		還付		充当		件数	金額	歳出総額		左のうち歳入へ振替分		
		件数	金額	件数	金額	件数	金額	件数	金額	件数	金額			件数	金額	件数	金額	
歳入還付計 (税外収入含む)	現	62,180	3,103,700,895	4,296	142,763,440	66,476	3,246,464,335	65,225	3,213,380,293	1,207	32,800,179	44	283,863	1,391	9,959,496	1,265	8,893,359	
	滞	62	8,902,913	183	3,086,636	245	11,989,549	144	9,570,236	98	2,410,868	3	8,445	8	24,710	8	24,710	
	計	62,242	3,112,603,808	4,479	145,850,076	66,721	3,258,453,884	65,369	3,222,950,529	1,305	35,211,047	47	292,308	1,399	9,984,206	1,273	8,918,069	

(2) 歳出還付

1) 科目別(平成27年度からの繰越分)

(単位:件、円)

区分	税目	発 生						処 理				現 在		還付加算金	
		調定の減		その他		計		還付		充当		件数	金額	件数	金額
		件数	金額	件数	金額	件数	金額	件数	金額	件数	金額				
県	税 計	699	14,109,796	10	118,733	709	14,228,529	588	14,102,409	120	121,920	1	4,200	9	32,400
民	個人	0	0	0	0	0	0	0	0	0	0	0	0	0	0
	法人	524	936,096	5	45,985	529	982,081	415	941,751	114	40,330	0	0	1	5,500
	利子割	0	0	0	0	0	0	0	0	0	0	0	0	0	0
	配当割	0	0	0	0	0	0	0	0	0	0	0	0	0	0
	株式等譲渡所得割	0	0	0	0	0	0	0	0	0	0	0	0	0	0
	計	524	936,096	5	45,985	529	982,081	415	941,751	114	40,330	0	0	1	5,500
事	個人	2	115,900	1	56,200	3	172,100	3	172,100	0	0	0	0	0	0
業	法人	43	2,103,900	0	0	43	2,103,900	42	2,096,758	1	7,142	0	0	1	1,600
税	計	45	2,219,800	1	56,200	46	2,276,000	45	2,268,858	1	7,142	0	0	1	1,600
	不動産取得税	125	10,774,900	0	0	125	10,774,900	125	10,774,900	0	0	0	0	7	25,300
	県たばこ税	0	0	0	0	0	0	0	0	0	0	0	0	0	0
	ゴルフ場利用税	0	0	0	0	0	0	0	0	0	0	0	0	0	0
	自動車税	5	179,000	4	16,548	9	195,548	3	116,900	5	74,448	1	4,200	0	0
	鉱 区 税	0	0	0	0	0	0	0	0	0	0	0	0	0	0
	核燃料税	0	0	0	0	0	0	0	0	0	0	0	0	0	0
	自動車取得税	0	0	0	0	0	0	0	0	0	0	0	0	0	0
	軽油引取税	0	0	0	0	0	0	0	0	0	0	0	0	0	0
	産業廃棄物税	0	0	0	0	0	0	0	0	0	0	0	0	0	0
	税外収入計	12	29,995	13	10,050	25	40,045	23	39,244	2	801	0	0	1	836
	延滞金	9	14,287	13	10,050	22	24,337	20	23,536	2	801	0	0	0	0
	過少申告加算金	0	0	0	0	0	0	0	0	0	0	0	0	0	0
	不申告加算金	1	222	0	0	1	222	1	222	0	0	0	0	0	0
	重加算金	2	15,486	0	0	2	15,486	2	15,486	0	0	0	0	1	836
	事故徴収金	0	0	0	0	0	0	0	0	0	0	0	0	0	0
	総 計	711	14,139,791	23	128,783	734	14,268,574	611	14,141,653	122	122,721	1	4,200	10	33,236

2) 科目別(平成27年度以前収入分で平成28年度発生分)

(単位:件、円)

区分	税目	発 生		処 理				現 在		還付加算金	
		件数	金額	還 付		充 当		件数	金額	件数	金額
				件数	金額	件数	金額				
県	税 計	19,612	2,619,285,520	16,871	2,482,150,988	2,454	47,018,028	287	90,116,504	2,271	31,699,126
民	個人	0	105,795	0	0	0	105,795	0	0	0	0
	法人	13,492	354,777,356	11,077	335,345,366	2,360	18,566,286	55	865,704	428	4,853,700
	利子割	5	125,719	3	50,719	0	0	2	75,000	0	0
	配当割	1	1,100	1	1,100	0	0	0	0	0	0
	株式等譲渡所得割	0	0	0	0	0	0	0	0	0	0
	計	13,498	355,009,970	11,081	335,397,185	2,360	18,672,081	57	940,704	428	4,853,700
事	個人	158	10,067,300	144	9,195,300	10	188,300	4	683,700	13	27,700
業	法人	3,632	2,068,717,620	3,498	1,964,346,929	54	26,790,791	80	77,579,900	1,735	26,500,626
税	計	3,790	2,078,784,920	3,642	1,973,542,229	64	26,979,091	84	78,263,600	1,748	26,528,326
	不動産取得税	2,155	176,299,030	2,006	164,463,130	5	993,900	144	10,842,000	94	314,900
	県たばこ税	0	0	0	0	0	0	0	0	0	0
	ゴルフ場利用税	6	6,500	6	6,500	0	0	0	0	0	0
	自動車税	141	2,470,748	115	2,027,614	24	372,934	2	70,200	0	0
	鉱 区 税	0	0	0	0	0	0	0	0	0	0
	核燃料税	0	0	0	0	0	0	0	0	0	0
	自動車取得税	5	217,500	5	217,500	0	0	0	0	1	2,200
	軽油引取税	15	6,496,550	15	6,496,550	0	0	0	0	0	0
	産業廃棄物税	2	302	1	280	1	22	0	0	0	0
	税外収入計	291	5,520,097	250	3,550,070	35	1,960,106	6	9,921	23	517,814
	延滞金	278	5,492,540	237	3,522,513	35	1,960,106	6	9,921	23	517,814
	過少申告加算金	7	25,192	7	25,192	0	0	0	0	0	0
	不申告加算金	0	0	0	0	0	0	0	0	0	0
	重加算金	6	2,365	6	2,365	0	0	0	0	0	0
	事故徴収金	0	0	0	0	0	0	0	0	0	0
	総 計	19,903	2,624,805,617	17,121	2,485,701,058	2,489	48,978,134	293	90,126,425	2,294	32,216,940

※ 還付と充当がある場合には、件数は還付のみで表記している。

区分	税目	発 生		処 理				現 在		還付加算金	
		件数	金額	還 付		充 当		件数	金額	件数	金額
				件数	金額	件数	金額				
	歳出還付計(税外収入含む)	20,637	2,639,074,191	17,732	2,499,842,711	2,611	49,100,855	294	90,130,625	2,304	32,250,176

(3) 地方振興局別

1) 歳入還付(平成28年度発生分)

(単位:件、円)

区分	発 生						処 理				現 在		還付加算金	
	調定の減		その他		計		還付		充当					
	件数	金額	件数	金額	件数	金額	件数	金額	件数	金額	件数	金額	件数	金額
地方振興局														
県 北	15,550	590,085,533	1,141	64,455,396	16,691	654,540,929	16,360	647,882,266	324	6,652,155	7	6,508	271	1,481,342
県 中	18,486	812,658,984	1,183	23,501,470	19,669	836,160,454	19,237	823,352,854	419	12,775,004	13	32,596	396	2,802,247
県 南	4,205	394,585,790	289	5,694,189	4,494	400,279,979	4,414	398,321,572	78	1,943,855	2	14,552	96	593,720
会 津	6,409	222,535,449	378	6,685,021	6,787	229,220,470	6,683	226,577,940	98	2,631,122	6	11,408	113	472,563
南 会 津	781	21,468,470	37	594,430	818	22,062,900	804	21,835,624	14	227,276	0	0	15	44,712
相 双	5,840	400,005,362	455	20,029,194	6,295	420,034,556	6,176	415,202,951	116	4,830,005	3	1,600	230	1,912,346
い わ き	10,971	671,264,220	996	24,890,376	11,967	696,154,596	11,695	689,777,322	256	6,151,630	16	225,644	278	2,677,276
税 務 課	0	0	0	0	0	0	0	0	0	0	0	0	0	0
計	62,242	3,112,603,808	4,479	145,850,076	66,721	3,258,453,884	65,369	3,222,950,529	1,305	35,211,047	47	292,308	1,399	9,984,206

2) 歳出還付

ア 平成27年度からの繰越分

(単位:件、円)

区分	発 生						処 理				現 在		還付加算金	
	調定の減		その他		計		還付		充当					
	件数	金額	件数	金額	件数	金額	件数	金額	件数	金額	件数	金額	件数	金額
地方振興局														
県 北	157	2,678,328	6	7,210	163	2,685,538	141	2,626,318	22	59,220	0	0	3	8,636
県 中	223	5,808,976	9	29,426	232	5,838,402	185	5,787,029	47	51,373	0	0	4	15,900
県 南	28	519,348	0	0	28	519,348	26	519,285	2	63	0	0	0	0
会 津	96	915,217	0	0	96	915,217	73	911,994	23	3,223	0	0	1	1,600
南 会 津	9	2,740	0	0	9	2,740	3	2,190	6	550	0	0	0	0
相 双	68	969,107	5	86,200	73	1,055,307	67	1,055,170	6	137	0	0	1	2,300
い わ き	130	3,246,075	3	5,947	133	3,252,022	116	3,239,667	16	8,155	1	4,200	1	4,800
税 務 課	0	0	0	0	0	0	0	0	0	0	0	0	0	0
計	711	14,139,791	23	128,783	734	14,268,574	611	14,141,653	122	122,721	1	4,200	10	33,236

イ 平成27年度以前収入分で平成28年度発生分

(単位:件、円)

区分	発 生		処 理				現 在		還付加算金	
	件数	金額	還 付		充 当					
			件数	金額	件数	金額	件数	金額		
地方振興局										
県 北	4,591	500,196,560	4,065	489,795,937	469	5,444,990	57	4,955,633	500	4,300,451
県 中	5,957	545,567,274	4,971	519,438,233	925	21,672,977	61	4,456,064	657	4,733,399
県 南	1,146	459,223,205	961	447,903,373	164	10,709,932	21	609,900	183	15,103,356
会 津	2,049	162,798,579	1,729	156,861,080	310	1,638,599	10	4,298,900	160	1,326,195
南 会 津	224	7,398,371	180	7,354,947	44	43,424	0	0	20	57,674
相 双	2,086	462,202,346	1,845	386,727,875	127	2,235,349	114	73,239,122	370	3,296,283
い わ き	3,850	487,419,282	3,370	477,619,613	450	7,232,863	30	2,566,806	404	3,399,582
税 務 課	0	0	0	0	0	0	0	0	0	0
計	19,903	2,624,805,617	17,121	2,485,701,058	2,489	48,978,134	293	90,126,425	2,294	32,216,940

5 平成28年度不納欠損

(1) 税目別

(単位: 件、円)

税目	区分	法第15条の7第4項該当のもの		法第18条第1項該当のもの(5年消滅時効)				法第15条の7第5項該当のもの		計	
		(処分停止後3年経過消滅)		滞納処分停止中のもの		その他のもの		(納付(入)義務直ちに消滅等)		件数	金額
		件数	金額	件数	金額	件数	金額	件数	金額		
現年課税分		0	0	0	0	0	0	1	644,597	1	644,597
滞納繰越分		384	103,288,793	391	66,760,675	0	43,131,011	40	24,980,156	815	238,160,635
滞納繰越内訳	個人県民税	0	49,686,100	0	48,013,742	0	43,131,011	0	23,038,000	0	163,868,853
	法人県民税	53	1,384,028	48	1,561,367	0	0	16	282,757	117	3,228,152
	個人事業税	10	1,166,930	5	388,495	0	0	8	975,100	23	2,530,525
	法人事業税	12	804,200	9	2,830,767	0	0	1	14,300	22	3,649,267
	不動産取得税	13	38,676,667	16	1,640,800	0	0	1	244,200	30	40,561,667
	県たばこ税	0	0	0	0	0	0	0	0	0	0
	ゴルフ場利用税	2	1,251,085	0	0	0	0	0	0	2	1,251,085
	自動車税	294	10,319,783	312	12,051,034	0	0	14	425,799	620	22,796,616
	鉱区税	0	0	0	0	0	0	0	0	0	0
	自動車取得税	0	0	0	0	0	0	0	0	0	0
	軽油引取税	0	0	1	274,470	0	0	0	0	1	274,470
産業廃棄物税	0	0	0	0	0	0	0	0	0	0	
旧法による税	0	0	0	0	0	0	0	0	0	0	
県税計		384	103,288,793	391	66,760,675	0	43,131,011	41	25,624,753	816	238,805,232
税外収入		60	1,653,509	28	408,283	0	0	12	600,985	100	2,662,777
総計		444	104,942,302	419	67,168,958	0	43,131,011	53	26,225,738	916	241,468,009

(2) 地方振興局別

(単位: 件、円)

地方振興局	区分	法第15条の7第4項該当のもの		法第18条第1項該当のもの(5年消滅時効)				法第15条の7第5項該当のもの		計	
		(処分停止後3年経過消滅)		滞納処分停止中のもの		その他のもの		(納付(入)義務直ちに消滅等)		件数	金額
		件数	金額	件数	金額	件数	金額	件数	金額		
北	県	100	7,470,389	107	8,368,022	0	14,937,396	13	18,619,286	220	49,395,093
中	県	75	61,143,919	88	19,863,595	0	17,047,237	38	2,922,359	201	100,977,110
南	県	109	14,268,983	71	8,259,764	0	3,917,132	2	1,212,918	182	27,658,797
津	会	34	3,407,155	61	3,528,173	0	983,074	0	576,724	95	8,495,126
津	南会	0	365,269	0	72,813	0	0	0	0	0	438,082
双	相	8	4,848,308	26	4,672,311	0	6,246,172	0	185,972	34	15,952,763
き	いわ	118	13,438,279	66	22,404,280	0	0	0	2,708,479	184	38,551,038
計		444	104,942,302	419	67,168,958	0	43,131,011	53	26,225,738	916	241,468,009

第3章 徵収状況

1 平成28年度県税の時期別徴収状況

(1) 税目別（個人県民税を除く）

税目	区分	調定		納期内収入		納期内収入率		納	
		件数	金額	件数	金額	件数	金額	差押	
								件数	金額
法人県民税	現	62,060	8,663,817,563	54,107	8,328,555,989	87.18	96.13	0	0
	滞	1,390	70,229,571	0	0	-	-	0	0
	計	63,450	8,734,047,134	54,107	8,328,555,989	85.28	95.36	0	0
県民税利子割	現	6,581	446,884,964	6,562	446,477,279	99.71	99.91	0	0
県民税配当割	現	6,571	934,953,298	6,555	897,482,327	99.76	95.99	0	0
県民税譲渡所得割	現	296	514,019,919	291	495,524,675	98.31	96.40	0	0
個人事業税	現	27,390	2,474,012,200	21,825	2,059,396,912	79.68	83.24	0	0
	滞	1,155	135,132,932	217	24,605,000	-	-	0	0
	計	28,545	2,609,145,132	22,042	2,084,001,912	77.22	79.87	0	0
法人事業税	現	33,355	59,774,252,500	29,649	58,757,091,471	88.89	98.30	0	0
	滞	338	152,864,769	0	0	-	-	0	0
	計	33,693	59,927,117,269	29,649	58,757,091,471	88.00	98.05	0	0
地方消費税	譲	12	38,878,701,654	12	38,878,701,654	100.00	100.00	0	0
	貨	12	1,354,249,208	12	1,354,249,208	100.00	100.00	0	0
	計	24	40,232,950,862	24	40,232,950,862	100.00	100.00	0	0
不動産取得税	現	23,292	3,497,732,160	19,569	3,131,350,562	84.02	89.53	5	156,200
	滞	852	307,435,299	0	0	-	-	6	189,000
	計	24,144	3,805,167,459	19,569	3,131,350,562	81.05	82.29	11	345,200
県たばこ税	現	935	2,651,643,559	907	2,651,635,493	97.01	100.00	0	0
	滞	0	0	0	0	-	-	0	0
	計	935	2,651,643,559	907	2,651,635,493	97.01	100.00	0	0
ゴルフ場 利用税	現	548	667,521,700	525	650,165,450	95.80	97.40	0	0
	滞	18	9,374,060	0	0	-	-	0	0
	計	566	676,895,760	525	650,165,450	92.76	96.05	0	0
自動車税	現	918,296	30,569,690,400	720,372	23,282,719,515	78.45	76.16	0	0
	滞	12,868	478,611,044	2	109,700	-	-	0	0
	計	931,164	31,048,301,444	720,374	23,282,829,215	77.36	74.99	0	0
鉱区税	現	112	10,984,100	108	10,760,900	96.43	97.97	0	0
	滞	13	224,200	0	0	-	-	0	0
	計	125	11,208,300	108	10,760,900	86.40	96.01	0	0
固定資産税	現	4	1,331,626,000	4	1,331,626,000	100.00	100.00	0	0
核燃料税	現	0	0	0	0	-	-	0	0
自動車取得税	現	44,735	2,616,472,900	44,697	2,615,357,200	99.92	99.96	0	0
	滞	0	0	0	0	-	-	0	0
	計	44,735	2,616,472,900	44,697	2,615,357,200	99.92	99.96	0	0
軽油引取税	現	2,706	24,224,609,124	2,237	12,213,896,069	82.67	50.42	391	11,922,027,490
	滞	3	93,514,056	0	0	-	-	2	93,239,586
	計	2,709	24,318,123,180	2,237	12,213,896,069	82.58	50.23	393	12,015,267,076
狩猟税	現	2	16,784,500	2	16,784,500	100.00	100.00	0	0
産業廃棄物税	現	137	468,811,671	133	468,757,114	97.08	99.99	0	0
	滞	0	0	0	0	-	-	0	0
	計	137	468,811,671	133	468,757,114	97.08	99.99	0	0
県税計	現	1,127,044	179,096,767,420	907,567	157,590,532,318	80.53	87.99	396	11,922,183,690
	滞	16,637	1,247,385,931	219	24,714,700	-	-	8	93,428,586
	計	1,143,681	180,344,153,351	907,786	157,615,247,018	79.37	87.40	404	12,015,612,276

(注) 収入額は、過誤納金未処理額を除く。

(単位: 件、円、%)

期 後 収 入										収入額計	
前 収 入				差 押 後 収 入							
直納(含庁内)		出張徴収		直納(含庁内)		滞納処分収入		換価収入			
件数	金額	件数	金額	件数	金額	件数	金額	件数	金額	件数	金額
7,271	305,988,535	2	44,000	62	1,811,681	0	0	61	1,592,992	61,503	8,637,993,197
248	28,127,735	2	46,077	49	1,948,561	1	55,000	95	2,695,083	395	32,872,456
7,519	334,116,270	4	90,077	111	3,760,242	1	55,000	156	4,288,075	61,898	8,670,865,653
19	407,685	0	0	0	0	0	0	0	0	6,581	446,884,964
16	37,470,971	0	0	0	0	0	0	0	0	6,571	934,953,298
5	18,495,244	0	0	0	0	0	0	0	0	296	514,019,919
5,015	356,876,397	3	31,900	90	7,476,029	0	0	101	5,389,559	27,034	2,429,170,797
279	28,325,955	0	0	82	9,005,839	0	0	75	3,545,749	653	65,482,543
5,294	385,202,352	3	31,900	172	16,481,868	0	0	176	8,935,308	27,687	2,494,653,340
3,487	908,579,211	0	0	17	1,051,301	0	0	12	2,271,080	33,165	59,668,993,063
82	51,793,084	0	5,525	12	2,248,991	0	0	11	2,805,075	105	56,852,675
3,569	960,372,295	0	5,525	29	3,300,292	0	0	23	5,076,155	33,270	59,725,845,738
0	0	0	0	0	0	0	0	0	0	12	38,878,701,654
0	0	0	0	0	0	0	0	0	0	12	1,354,249,208
0	0	0	0	0	0	0	0	0	0	24	40,232,950,862
3,432	335,419,798	2	77,000	20	3,504,793	0	0	18	1,343,710	23,046	3,471,852,063
129	11,221,052	2	77,600	39	103,412,079	0	0	47	3,956,387	223	118,856,118
3,561	346,640,850	4	154,600	59	106,916,872	0	0	65	5,300,097	23,269	3,590,708,181
28	8,066	0	0	0	0	0	0	0	0	935	2,651,643,559
0	0	0	0	0	0	0	0	0	0	0	0
28	8,066	0	0	0	0	0	0	0	0	935	2,651,643,559
23	17,356,250	0	0	0	0	0	0	0	0	548	667,521,700
0	0	0	0	0	0	0	0	0	0	0	0
23	17,356,250	0	0	0	0	0	0	0	0	548	667,521,700
191,315	7,025,365,836	38	1,296,100	838	48,594,935	0	0	1,190	35,244,531	913,753	30,393,220,917
1,827	72,007,654	20	825,800	1,013	45,846,997	4	65,901	855	24,968,334	3,721	143,824,386
193,142	7,097,373,490	58	2,121,900	1,851	94,441,932	4	65,901	2,045	60,212,865	917,474	30,537,045,303
3	185,600	0	0	0	0	0	0	1	37,600	112	10,984,100
0	0	0	0	0	0	0	0	0	0	0	0
3	185,600	0	0	0	0	0	0	1	37,600	112	10,984,100
0	0	0	0	0	0	0	0	0	0	4	1,331,626,000
0	0	0	0	0	0	0	0	0	0	0	0
38	1,115,700	0	0	0	0	0	0	0	0	44,735	2,616,472,900
0	0	0	0	0	0	0	0	0	0	0	0
38	1,115,700	0	0	0	0	0	0	0	0	44,735	2,616,472,900
75	2,246,685	0	0	0	0	0	0	0	0	2,703	24,138,170,244
0	0	0	0	0	0	0	0	0	0	2	93,239,586
75	2,246,685	0	0	0	0	0	0	0	0	2,705	24,231,409,830
0	0	0	0	0	0	0	0	0	0	2	16,784,500
4	54,557	0	0	0	0	0	0	0	0	137	468,811,671
0	0	0	0	0	0	0	0	0	0	0	0
4	54,557	0	0	0	0	0	0	0	0	137	468,811,671
210,731	9,009,570,535	45	1,449,000	1,027	62,438,739	0	0	1,383	45,879,472	1,121,149	178,632,053,754
2,565	191,475,480	24	955,002	1,195	162,462,467	5	120,901	1,083	37,970,628	5,099	511,127,764
213,296	9,201,046,015	69	2,404,002	2,222	224,901,206	5	120,901	2,466	83,850,100	1,126,248	179,143,181,518

(2) 地方振興局別（個人県民税を除く）

区分		調定額		納期内収入		納期内収入率		納	
								差押	
								徴収猶予	
地方振興局		件数	金額	件数	金額	件数	金額	件数	金額
県北	現	330,894	41,980,030,054	279,230	35,705,330,697	84.39	85.05	121	4,058,317,820
	滞	4,478	248,416,773	0	0	-	-	0	0
	計	335,372	42,228,446,827	279,230	35,705,330,697	83.26	84.55	121	4,058,317,820
県中	現	296,848	40,827,545,912	231,669	31,606,762,175	78.04	77.42	167	6,430,834,213
	滞	5,698	453,248,866	0	0	-	-	2	90,380,718
	計	302,546	41,280,794,778	231,669	31,606,762,175	76.57	76.57	169	6,521,214,931
県南	現	76,559	8,106,440,122	57,119	7,015,893,702	74.61	86.55	24	304,797,561
	滞	1,497	113,347,838	0	0	-	-	1	2,923,668
	計	78,056	8,219,787,960	57,119	7,015,893,702	73.18	85.35	25	307,721,229
会津	現	111,549	7,806,245,377	83,778	6,692,107,083	75.10	85.73	23	22,473,787
	滞	1,250	121,844,314	2	109,700	-	-	3	75,500
	計	112,799	7,928,089,691	83,780	6,692,216,783	74.27	84.41	26	22,549,287
南会津	現	13,739	1,546,820,441	10,355	1,417,150,087	75.37	91.62	0	0
	滞	22	830,716	0	0	-	-	0	0
	計	13,761	1,547,651,157	10,355	1,417,150,087	75.25	91.57	0	0
相双	現	93,077	19,122,410,717	79,547	18,250,283,200	85.46	95.44	0	0
	滞	1,330	178,602,411	217	24,605,000	-	-	2	48,700
	計	94,407	19,301,013,128	79,764	18,274,888,200	84.49	94.68	2	48,700
いわき	現	204,352	19,457,539,435	165,843	16,653,270,012	81.16	85.59	61	1,105,760,309
	滞	2,362	131,095,013	0	0	-	-	0	0
	計	206,714	19,588,634,448	165,843	16,653,270,012	80.23	85.01	61	1,105,760,309
税務課	現	26	40,249,735,362	26	40,249,735,362	100.00	100.00	0	0
合計	現	1,127,044	179,096,767,420	907,567	157,590,532,318	80.53	87.99	396	11,922,183,690
	滞	16,637	1,247,385,931	219	24,714,700	-	-	8	93,428,586
	計	1,143,681	180,344,153,351	907,786	157,615,247,018	79.37	87.40	404	12,015,612,276

(注) 収入額は、過誤納金未処理額を除く。

(単位:件、円、%)

期 後 収 入										収入額計	
前 収 入				差 押 後 収 入							
直納(含庁内)		出張徴収		直納(含庁内)		滞納処分収入		換価収入			
件数	金額	件数	金額	件数	金額	件数	金額	件数	金額	件数	金額
49,867	2,117,649,651	1	45,000	178	9,473,960	0	0	178	5,328,605	329,575	41,896,145,733
582	26,602,435	2	84,325	313	38,055,904	0	0	276	9,460,655	1,173	74,203,319
50,449	2,144,252,086	3	129,325	491	47,529,864	0	0	454	14,789,260	330,748	41,970,349,052
62,016	2,563,090,123	7	192,400	333	16,790,189	0	0	312	13,859,468	294,504	40,631,528,568
958	53,797,085	1	21,977	391	21,045,077	2	75,901	472	17,061,026	1,826	182,381,784
62,974	2,616,887,208	8	214,377	724	37,835,266	2	75,901	784	30,920,494	296,330	40,813,910,352
18,705	754,110,715	7	145,500	91	6,033,748	0	0	143	3,909,785	76,089	8,084,891,011
156	7,336,540	0	0	87	24,746,793	3	25,000	82	2,946,939	329	37,978,940
18,861	761,447,255	7	145,500	178	30,780,541	3	25,000	225	6,856,724	76,418	8,122,869,951
26,698	1,041,564,468	1	34,500	201	16,769,617	0	0	349	9,542,900	111,050	7,782,492,355
155	6,438,636	1	65,200	122	62,007,785	0	20,000	80	2,418,054	363	71,134,875
26,853	1,048,003,104	2	99,700	323	78,777,402	0	20,000	429	11,960,954	111,413	7,853,627,230
3,339	128,115,254	0	0	6	202,067	0	0	5	224,921	13,705	1,545,692,329
5	127,597	0	0	1	6,848	0	0	2	121,891	8	256,336
3,344	128,242,851	0	0	7	208,915	0	0	7	346,812	13,713	1,545,948,665
13,151	825,350,189	24	888,800	17	668,700	0	0	2	38,103	92,741	19,077,228,992
471	86,682,676	20	783,500	31	2,804,878	0	0	21	785,602	762	115,710,356
13,622	912,032,865	44	1,672,300	48	3,473,578	0	0	23	823,705	93,503	19,192,939,348
36,955	1,579,690,135	5	142,800	201	12,500,458	0	0	394	12,975,690	203,459	19,364,339,404
238	10,490,511	0	0	250	13,795,182	0	0	150	5,176,461	638	29,462,154
37,193	1,590,180,646	5	142,800	451	26,295,640	0	0	544	18,152,151	204,097	19,393,801,558
0	0	0	0	0	0	0	0	0	0	26	40,249,735,362
210,731	9,009,570,535	45	1,449,000	1,027	62,438,739	0	0	1,383	45,879,472	1,121,149	178,632,053,754
2,565	191,475,480	24	955,002	1,195	162,462,467	5	120,901	1,083	37,970,628	5,099	511,127,764
213,296	9,201,046,015	69	2,404,002	2,222	224,901,206	5	120,901	2,466	83,850,100	1,126,248	179,143,181,518

2 平成28年度未納繰越額の処理状況

(1) 税目別（個人県民税を除く）

区分 税目			A		B		C		D			
			差押中のもの		徴収猶予中のもの		換価猶予中のもの		交付要求中のもの		左のうち参加差押中のもの	
			件数	金額	件数	金額	件数	金額	件数	金額	件数	金額
県民税	法人	現	5	3,799,733	10	1,525,400	2	866,400	21	588,707	0	0
		滞	56	2,284,172	1	142,900	1	11,000	33	884,391	0	0
		計	61	6,083,905	11	1,668,300	3	877,400	54	1,473,098	0	0
	譲渡所得割	現	0	0	0	0	0	0	0	0	0	0
		滞	0	0	0	0	0	0	0	0	0	0
		計	0	0	0	0	0	0	0	0	0	0
	事業税	個人	現	14	1,786,137	4	3,923,100	9	2,751,342	13	1,624,900	0
滞			33	4,964,115	0	0	0	0	6	228,873	0	0
計			47	6,750,252	4	3,923,100	9	2,751,342	19	1,853,773	0	0
法人		現	3	25,830,186	12	8,021,000	6	10,004,389	4	360,800	0	0
		滞	12	6,233,616	2	26,097,070	0	0	7	1,710,493	1	717,284
		計	15	32,063,802	14	34,118,070	6	10,004,389	11	2,071,293	1	717,284
計		現	17	27,616,323	16	11,944,100	15	12,755,731	17	1,985,700	0	0
	滞	45	11,197,731	2	26,097,070	0	0	13	1,939,366	1	717,284	
	計	62	38,814,054	18	38,041,170	15	12,755,731	30	3,925,066	1	717,284	
不動産取得税	現	14	1,550,856	42	6,552,400	0	0	3	1,084,300	0	0	
	滞	48	18,494,958	283	17,736,000	0	0	14	7,362,149	8	1,622,236	
	計	62	20,045,814	325	24,288,400	0	0	17	8,446,449	8	1,622,236	
県たばこ税	現	0	0	0	0	0	0	0	0	0	0	
	滞	0	0	0	0	0	0	0	0	0	0	
	計	0	0	0	0	0	0	0	0	0	0	
ゴルフ場 利用税	現	0	0	0	0	0	0	0	0	0	0	
	滞	3	3,705,648	0	0	0	0	0	0	0	0	
	計	3	3,705,648	0	0	0	0	0	0	0	0	
自動車税	現	159	6,225,297	1	25,500	0	0	36	1,535,524	7	335,000	
	滞	414	15,317,987	0	0	0	0	92	3,156,327	40	1,387,569	
	計	573	21,543,284	1	25,500	0	0	128	4,691,851	47	1,722,569	
鉱区税	現	0	0	0	0	0	0	0	0	0	0	
	滞	0	0	0	0	0	0	0	0	0	0	
	計	0	0	0	0	0	0	0	0	0	0	
自動車取得税	現	0	0	0	0	0	0	0	0	0	0	
	滞	0	0	0	0	0	0	0	0	0	0	
	計	0	0	0	0	0	0	0	0	0	0	
軽油引取税	現	0	0	2	86,248,206	0	0	0	0	0	0	
	滞	0	0	0	0	0	0	0	0	0	0	
	計	0	0	2	86,248,206	0	0	0	0	0	0	
産業廃棄物税	現	0	0	0	0	0	0	0	0	0	0	
	滞	0	0	0	0	0	0	0	0	0	0	
	計	0	0	0	0	0	0	0	0	0	0	
県税計	現	195	39,192,209	71	106,295,606	17	13,622,131	77	5,194,231	7	335,000	
	滞	566	51,000,496	286	43,975,970	1	11,000	152	13,342,233	49	3,727,089	
	計	761	90,192,705	357	150,271,576	18	13,633,131	229	18,536,464	56	4,062,089	

(単位:件、円)

E		F		G				計	
徴収嘱託中のもの		滞納処分停止中のもの		その他のもの		納付(入)委託中のもの		(未納繰越額)	
件数	金額	件数	金額	件数	金額	件数	金額	件数	金額
0	0	8	223,395	510	18,807,931	0	0	556	25,811,566
0	0	325	12,711,805	462	18,094,695	0	0	878	34,128,963
0	0	333	12,935,200	972	36,902,626	0	0	1,434	59,940,529
0	0	0	0	0	0	0	0	0	0
0	0	0	0	0	0	0	0	0	0
0	0	0	0	0	0	0	0	0	0
0	0	8	223,395	510	18,807,931	0	0	556	25,811,566
0	0	325	12,711,805	462	18,094,695	0	0	878	34,128,963
0	0	333	12,935,200	972	36,902,626	0	0	1,434	59,940,529
0	0	2	1,263,200	314	33,492,724	0	0	356	44,841,403
0	0	114	22,728,491	326	39,198,385	0	0	479	67,119,864
0	0	116	23,991,691	640	72,691,109	0	0	835	111,961,267
0	0	1	12,200	164	61,030,862	0	0	190	105,259,437
0	0	63	21,586,829	127	36,734,819	0	0	211	92,362,827
0	0	64	21,599,029	291	97,765,681	0	0	401	197,622,264
0	0	3	1,275,400	478	94,523,586	0	0	546	150,100,840
0	0	177	44,315,320	453	75,933,204	0	0	690	159,482,691
0	0	180	45,590,720	931	170,456,790	0	0	1,236	309,583,531
0	0	0	0	187	16,692,541	0	0	246	25,880,097
0	0	72	71,890,549	182	32,533,858	0	0	599	148,017,514
0	0	72	71,890,549	369	49,226,399	0	0	845	173,897,611
0	0	0	0	0	0	0	0	0	0
0	0	0	0	0	0	0	0	0	0
0	0	0	0	0	0	0	0	0	0
0	0	0	0	0	0	0	0	0	0
0	0	11	4,407,077	2	10,250	0	0	16	8,122,975
0	0	11	4,407,077	2	10,250	0	0	16	8,122,975
0	0	37	1,250,100	4,310	167,433,062	0	0	4,543	176,469,483
0	0	2,204	79,310,515	5,817	214,205,213	0	0	8,527	311,990,042
0	0	2,241	80,560,615	10,127	381,638,275	0	0	13,070	488,459,525
0	0	0	0	0	0	0	0	0	0
0	0	13	224,200	0	0	0	0	13	224,200
0	0	13	224,200	0	0	0	0	13	224,200
0	0	0	0	0	0	0	0	0	0
0	0	0	0	0	0	0	0	0	0
0	0	0	0	0	0	0	0	0	0
0	0	0	0	1	190,674	0	0	3	86,438,880
0	0	0	0	0	0	0	0	0	0
0	0	0	0	1	190,674	0	0	3	86,438,880
0	0	0	0	0	0	0	0	0	0
0	0	0	0	0	0	0	0	0	0
0	0	0	0	0	0	0	0	0	0
0	0	48	2,748,895	5,486	297,647,794	0	0	5,894	464,700,866
0	0	2,802	212,859,466	6,916	340,777,220	0	0	10,723	661,966,385
0	0	2,850	215,608,361	12,402	638,425,014	0	0	16,617	1,126,667,251

(2) 地方振興局別(個人県民税を除く)

区分		差押中のもの		徴収猶予中のもの		換価猶予中のもの		交付要求(参加差押)中のもの	
		件数	金額	件数	金額	件数	金額	件数	金額
地方振興局	現	17	714,500	0	0	8	10,870,789	17	1,872,674
	滞	209	12,793,726	29	1,305,700	1	11,000	74	2,682,586
	計	226	13,508,226	29	1,305,700	9	10,881,789	91	4,555,260
北 県	現	52	2,973,953	13	87,540,524	0	0	30	1,046,261
	滞	116	10,261,794	96	8,071,900	0	0	42	7,552,120
	計	168	13,235,747	109	95,612,424	0	0	72	8,598,381
中 県	現	19	770,811	13	2,502,582	0	0	7	461,096
	滞	52	10,795,768	47	2,192,900	0	0	13	497,170
	計	71	11,566,579	60	4,695,482	0	0	20	958,266
南 県	現	72	3,479,116	8	1,874,500	9	2,751,342	11	514,400
	滞	72	8,459,972	27	2,051,500	0	0	7	246,198
	計	144	11,939,088	35	3,926,000	9	2,751,342	18	760,598
津 会	現	1	15,860	0	0	0	0	2	15,500
	滞	1	43,063	0	0	0	0	0	0
	計	2	58,923	0	0	0	0	2	15,500
南 会 津	現	3	112,100	36	13,747,900	0	0	3	250,600
	滞	14	849,682	76	29,830,070	0	0	7	1,254,200
	計	17	961,782	112	43,577,970	0	0	10	1,504,800
相 双	現	31	31,125,869	1	630,100	0	0	7	1,033,700
	滞	102	7,796,491	11	523,900	0	0	9	1,109,959
	計	133	38,922,360	12	1,154,000	0	0	16	2,143,659
い わ き	現	195	39,192,209	71	106,295,606	17	13,622,131	77	5,194,231
	滞	566	51,000,496	286	43,975,970	1	11,000	152	13,342,233
	計	761	90,192,705	357	150,271,576	18	13,633,131	229	18,536,464
合 計	現	195	39,192,209	71	106,295,606	17	13,622,131	77	5,194,231
	滞	566	51,000,496	286	43,975,970	1	11,000	152	13,342,233
	計	761	90,192,705	357	150,271,576	18	13,633,131	229	18,536,464

(単位:件、円)

徴収嘱託中のもの		滞納処分停止中のもの		その他のもの		未納繰越額計	
件数	金額	件数	金額	件数	金額	件数	金額
0	0	5	141,500	1,272	70,284,858	1,319	83,884,321
0	0	452	52,715,227	2,349	98,454,931	3,114	167,963,170
0	0	457	52,856,727	3,621	168,739,789	4,433	251,847,491
0	0	7	1,470,198	2,241	102,973,608	2,343	196,004,544
0	0	592	44,516,506	2,864	153,794,115	3,710	224,196,435
0	0	599	45,986,704	5,105	256,767,723	6,053	420,200,979
0	0	3	89,300	428	17,725,322	470	21,549,111
0	0	481	34,893,876	409	19,359,085	1,002	67,738,799
0	0	484	34,983,176	837	37,084,407	1,472	89,287,910
0	0	22	681,300	377	14,452,364	499	23,753,022
0	0	384	25,040,107	307	11,043,548	797	46,841,325
0	0	406	25,721,407	684	25,495,912	1,296	70,594,347
0	0	3	109,300	28	987,452	34	1,128,112
0	0	8	329,867	5	201,450	14	574,380
0	0	11	439,167	33	1,188,902	48	1,702,492
0	0	8	257,297	286	30,813,828	336	45,181,725
0	0	150	5,915,980	288	23,655,634	535	61,505,566
0	0	158	6,173,277	574	54,469,462	871	106,687,291
0	0	0	0	854	60,410,362	893	93,200,031
0	0	735	49,447,903	694	34,268,457	1,551	93,146,710
0	0	735	49,447,903	1,548	94,678,819	2,444	186,346,741
0	0	48	2,748,895	5,486	297,647,794	5,894	464,700,866
0	0	2,802	212,859,466	6,916	340,777,220	10,723	661,966,385
0	0	2,850	215,608,361	12,402	638,425,014	16,617	1,126,667,251

3 平成28年度差押等

(1) 税目別(個人県民税を除く)

(単位:件、円)

税目	区分	差 押									
		動 産		債 権		電話加入権		不動産等		計	
		件数	金額	件数	金額	件数	金額	件数	金額	件数	金額
法人県民税	現滞	2	44,000	184	15,026,728	0	0	11	3,967,000	197	19,037,728
	滞計	14	471,360	302	9,580,022	0	0	19	1,413,433	335	11,464,815
	計	16	515,360	486	24,606,750	0	0	30	5,380,433	532	30,502,543
個人事業税	現滞	2	1,158,137	265	19,906,358	0	0	18	3,729,400	285	24,793,895
	滞計	0	0	247	35,572,489	0	0	2	251,284	249	35,823,773
	計	2	1,158,137	512	55,478,847	0	0	20	3,980,684	534	60,617,668
法人事業税	現滞	0	0	59	64,231,903	0	0	5	26,209,800	64	90,441,703
	滞計	1	765,788	112	27,720,571	0	0	3	3,765,056	116	32,251,415
	計	1	765,788	171	91,952,474	0	0	8	29,974,856	180	122,693,118
不動産税	現滞	0	0	62	6,554,958	0	0	30	6,356,146	92	12,911,104
	滞計	4	5,928,342	115	10,718,286	0	0	21	7,888,007	140	24,534,635
	計	4	5,928,342	177	17,273,244	0	0	51	14,244,153	232	37,445,739
県たばこ税	現滞	0	0	0	0	0	0	0	0	0	0
	滞計	0	0	0	0	0	0	0	0	0	0
	計	0	0	0	0	0	0	0	0	0	0
ゴルフ場 利用税	現滞	0	0	0	0	0	0	0	0	0	0
	滞計	0	0	0	0	0	0	0	0	0	0
	計	0	0	0	0	0	0	0	0	0	0
自動車税	現滞	1	51,700	3,242	128,701,341	0	0	118	4,668,146	3,361	133,421,187
	滞計	0	0	3,075	113,033,385	0	0	134	5,344,713	3,209	118,378,098
	計	1	51,700	6,317	241,734,726	0	0	252	10,012,859	6,570	251,799,285
鉾区税	現滞	0	0	2	47,700	0	0	0	0	2	47,700
	滞計	0	0	0	0	0	0	0	0	0	0
	計	0	0	2	47,700	0	0	0	0	2	47,700
自動車 取得税	現滞	0	0	0	0	0	0	0	0	0	0
	滞計	0	0	0	0	0	0	0	0	0	0
	計	0	0	0	0	0	0	0	0	0	0
軽油引取税	現滞	0	0	0	0	0	0	0	0	0	0
	滞計	0	0	0	0	0	0	0	0	0	0
	計	0	0	0	0	0	0	0	0	0	0
産業廃棄物税	現滞	0	0	0	0	0	0	0	0	0	0
	滞計	0	0	0	0	0	0	0	0	0	0
	計	0	0	0	0	0	0	0	0	0	0
県税計	現滞	5	1,253,837	3,814	234,468,988	0	0	182	44,930,492	4,001	280,653,317
	滞計	19	7,165,490	3,851	196,624,753	0	0	179	18,662,493	4,049	222,452,736
	計	24	8,419,327	7,665	431,093,741	0	0	361	63,592,985	8,050	503,106,053

(2) 地方振興局別(個人県民税を除く)

(単位:件、円)

地方振興局	区分	差 押									
		動 産		債 権		電話加入権		不動産等		計	
		件数	金額	件数	金額	件数	金額	件数	金額	件数	金額
県 北	現滞	0	0	584	31,353,037	0	0	6	368,200	590	31,721,237
	滞計	2	888,388	1,183	45,259,114	0	0	21	5,229,713	1,206	51,377,215
	計	2	888,388	1,767	76,612,151	0	0	27	5,597,913	1,796	83,098,452
県 中	現滞	0	0	1,078	48,225,107	0	0	27	2,775,100	1,105	51,000,207
	滞計	0	0	1,648	105,773,318	0	0	68	4,718,456	1,716	110,491,774
	計	0	0	2,726	153,998,425	0	0	95	7,493,556	2,821	161,491,981
県 南	現滞	0	0	449	20,343,062	0	0	7	271,720	456	20,614,782
	滞計	0	0	200	7,626,155	0	0	13	4,146,159	213	11,772,314
	計	0	0	649	27,969,217	0	0	20	4,417,879	669	32,387,096
会 津	現滞	5	1,253,837	822	38,423,088	0	0	105	10,302,072	932	49,978,997
	滞計	17	6,277,102	265	12,659,339	0	0	40	1,604,023	322	20,540,464
	計	22	7,530,939	1,087	51,082,427	0	0	145	11,906,095	1,254	70,519,461
南 会 津	現滞	0	0	17	599,310	0	0	0	0	17	599,310
	滞計	0	0	6	234,663	0	0	0	0	6	234,663
	計	0	0	23	833,973	0	0	0	0	23	833,973
相 双	現滞	0	0	17	608,900	0	0	8	625,200	25	1,234,100
	滞計	0	0	93	4,981,015	0	0	14	1,523,200	107	6,504,215
	計	0	0	110	5,589,915	0	0	22	2,148,400	132	7,738,315
い わ き	現滞	0	0	847	94,916,484	0	0	29	30,588,200	876	125,504,684
	滞計	0	0	456	20,091,149	0	0	23	1,440,942	479	21,532,091
	計	0	0	1,303	115,007,633	0	0	52	32,029,142	1,355	147,036,775
合 計	現滞	5	1,253,837	3,814	234,468,988	0	0	182	44,930,492	4,001	280,653,317
	滞計	19	7,165,490	3,851	196,624,753	0	0	179	18,662,493	4,049	222,452,736
	計	24	8,419,327	7,665	431,093,741	0	0	361	63,592,985	8,050	503,106,053

4 平成28年度滞納処分の停止

(1) 税目別(個人県民税を除く)

(単位:件、円)

税目	区 分		停 止		収 入(減額含む)		取 消		欠 損		現 在	
	件数	金 額	件数	金 額	件数	金 額	件数	金 額	件数	金 額	件数	金 額
県 税 計	3,719	291,858,533	17	604,893	36	1,340,697	816	74,304,582	2,850	215,608,361		
法 人 県 民 税	451	16,196,152	0	20,000	0	0	118	3,240,952	333	12,935,200		
個 人 事 業 税	140	26,529,432	1	7,216	0	0	23	2,530,525	116	23,991,691		
法 人 事 業 税	86	25,248,296	0	0	0	0	22	3,649,267	64	21,599,029		
事 業 税 計	226	51,777,728	1	7,216	0	0	45	6,179,792	180	45,590,720		
不 動 産 取 得 税	102	112,452,216	0	0	0	0	30	40,561,667	72	71,890,549		
県 た ば こ 税	0	0	0	0	0	0	0	0	0	0		
ゴ ル フ 場 利 用 税	13	5,658,162	0	0	0	0	2	1,251,085	11	4,407,077		
自 動 車 税	2,913	105,275,605	16	577,677	36	1,340,697	620	22,796,616	2,241	80,560,615		
鉱 区 税	13	224,200	0	0	0	0	0	0	13	224,200		
自 動 車 取 得 税	0	0	0	0	0	0	0	0	0	0		
軽 油 引 取 税	1	274,470	0	0	0	0	1	274,470	0	0		
産 業 廃 棄 物 税	0	0	0	0	0	0	0	0	0	0		

(2) 地方振興局別(個人県民税を除く)

(単位:件、円)

地方振興局	区 分		停 止		収 入(減額含む)		取 消		欠 損		現 在	
	件数	金 額	件数	金 額	件数	金 額	件数	金 額	件数	金 額	件数	金 額
県 北	667	59,774,222	2	108,900	17	558,311	191	6,250,284	457	52,856,727		
県 中	772	93,018,567	5	94,616	5	253,800	163	46,683,447	599	45,986,704		
県 南	658	42,844,825	3	115,550	5	116,000	166	7,630,099	484	34,983,176		
会 津	498	29,682,121	1	75,400	1	17,200	90	3,868,114	406	25,721,407		
南 会 津	11	439,167	0	0	0	0	0	0	11	439,167		
相 双	196	7,793,966	3	153,600	2	80,600	33	1,386,489	158	6,173,277		
い わ き	917	58,305,665	3	56,827	6	314,786	173	8,486,149	735	49,447,903		
合 計	3,719	291,858,533	17	604,893	36	1,340,697	816	74,304,582	2,850	215,608,361		

第4章 課税状況

1 平成28年度県民税

(1) 個人県民税

区分 地方 振興局	均 等 割					
	本県内に住所を有する 個 人 (法第24条1項1号)		県内に事務所・事業所又は家屋敷を有する 個人で、当該事務所・事業所又は家屋敷を 有する市町村に住所を有しないもの (法第24条1項2号)		均 等 割 計	
	人 員	税 額	人 員	税 額	人 員	税 額
県 北	235,743	583,000	487	1,214	236,230	584,214
県 中	263,333	666,477	1,218	3,045	264,551	669,522
県 南	69,966	174,802	270	675	70,236	175,477
会 津	116,569	289,507	1,589	3,973	118,158	293,480
南 会 津	12,309	30,773	155	387	12,464	31,160
相 双	63,131	150,002	281	702	63,412	150,704
い わ き	164,380	410,950	4	10	164,384	410,960
合 計	925,431	2,305,511	4,004	10,006	929,435	2,315,517
前年度合計	909,364	2,264,723	4,074	10,181	913,438	2,274,904

(注) 最終決定報告による(なお、所得割の人員は、所得割のみの人員)。

(2) 法人県民税

区 分	確 定 法 人 税 割 額						確定法人税割額に 対応する前年分の 中間申告額		確定申告が翌年度 になる中間申告額		確定申告期限が 翌年度となる見込 納付額		既還付 請求利 子割額 が過大 である 場合の 納付額 ⑥
	事業年度数			税 額			事業 年度数	税 額 ③	事業 年度数	税 額 ④	事業 年度数	税 額 ⑤	
	確定申 告のあ ったも の	うち決 定した もの	確定申 告のな いもの	確定申 告のあ ったも の①	うち決 定した もの	確定申 告のな いもの ②							
普 分割	1,252	2	11	744,596	0	1,276	465	275,999	467	277,655	9	1,710	0
通 法人	5,529	5	34	2,639,580	14	190	2,735	918,702	2,904	1,014,549	51	62,814	0
法 人	34,766	182	65	2,013,730	67	150	5,892	675,112	5,920	726,508	17	4,953	1
人 計A	41,547	189	110	5,397,906	81	1,616	9,092	1,869,813	9,291	2,018,712	77	69,477	1
特別法人B	789	4	2	218,604	6	3	0	0	0	0	0	0	0
公益法人等C	1,732	10	0	36,968	5	0	2	11	0	0	0	0	0
寮等のみを有する法人D													
人格なき社団等E	286	3	0	3,666	10	0	1	5	0	0	0	0	0
清算法人F	338	3	0	870	0	0	0	0	84	89	0	0	1
特定信託G	0	0	0	0	0	0	0	0	0	0	0	0	0
合計A~G	44,692	209	112	5,658,014	102	1,619	9,095	1,869,829	9,375	2,018,801	77	69,477	2
前年度合計	44,005	163	118	8,413,381	291	8,820	8,389	2,646,241	9,281	1,924,518	72	20,612	7

(注) 1 確定法人税割額の事業年度数は、確定申告、更正又は決定処理された最終段階で1件とした。
 2 中間還付額の歳出還付額は、還付したものと還付が確定したものの合計である。
 3 合計(調定額)は、決算額である。

(単位:人、千円)

所得割 (分離課税含む)		計		※参考 市町村民税額		
人員	税額	実人員	税額	均等割	所得割	計
214,555	15,046,635	237,567	15,630,849	819,222	22,581,164	23,400,386
236,664	16,424,369	266,238	17,093,891	935,109	24,644,952	25,580,061
62,214	4,012,567	70,562	4,188,044	245,668	6,020,707	6,266,375
102,645	6,133,313	118,763	6,426,793	413,042	9,201,009	9,614,051
10,325	551,667	12,527	582,827	43,624	827,852	871,476
57,485	4,910,646	63,946	5,061,350	210,983	7,369,959	7,580,942
148,644	10,814,939	165,015	11,225,899	575,344	16,228,921	16,804,265
832,532	57,894,136	934,618	60,209,653	3,242,992	86,874,564	90,117,556
815,286	56,594,393	919,405	58,869,297	3,184,335	84,922,052	88,106,387

(単位:件、千円)

中間還付額の 歳出還付額		現事業年度 分調定額	過事業 年度分 調定額	法人税割 調定額	均 等 割							合計	当該年 度に発 生した 歳出還 付額	うち利 子割に 係る額
前年度 に収入 したもの ⑦	当該年 度に収 入した もの	①+②-③ +④+⑤+ ⑥+⑦ ⑧	⑨	⑧+⑨ ⑩	納税義務者数					調定額 ⑪	⑩+⑪	⑫	⑬	
					総数	1号 法人	2号 法人	3号 法人	4号 法人					5号 法人
28,409	0	777,647	11,817	789,464	1,247	14	20	90	500	623	77,469	866,933		
87,844	0	2,886,275	50,694	2,936,969	5,486	729	464	1,050	2,020	1,223	1,251,370	4,188,339		
137,304	0	2,207,534	94,789	2,302,323	34,326	6	22	209	4,224	29,865	940,884	3,243,207		
253,557	0	5,871,456	157,300	6,028,756	41,059	749	506	1,349	6,744	31,711	2,269,723	8,298,479	98,266	25,804
0		218,607	2,946	221,553	777	16	25	57	161	518	57,722	279,275		
11		36,968	2,922	39,890	1,824	4	0	1	1	1,818	19,938	59,828		
					105	4	4	12	40	45	9,336	9,336		
0		3,661	2,279	5,940	286	0	0	0	1	285	4,962	10,902		
0		960	0	960	338	0	0	2	70	266	5,038	5,998		
0	0	0	0	0							0	0		
253,568	0	6,131,652	165,447	6,297,099	44,389	773	535	1,421	7,017	34,643	2,366,719	8,663,818	98,266	25,804
265,137	0	7,986,234	170,608	8,156,842	43,684	738	531	1,298	6,397	34,720	2,282,730	10,439,572	60,129	27,513

(3) 県民税利子割

(単位:千円)

種 類		税額	課税支払額	非課税	左のうち非居住者・ 外国法人に係る額
公 社 債 利 子 等	公社債利子	4,436	89,538	4,326	0
	銀行預金利子	119,627	2,458,400	374,829	39
	銀行以外の金融機関の預貯金利子	138,681	2,860,322	839,865	631
	勤務先預金等の利子	16,920	339,850	9,367	0
	合同運用信託の収益の分配	0	0	0	0
	公社債投資信託の収益の分配	3	57	74	0
	郵便貯金利子	138,555	2,778,692	53,220	0
	公募公社債等運用投資信託の収益の分配	0	0	0	0
	国外公社債等の利子等	19	387	0	0
	財形貯蓄契約に係る生命保険等の差益	3,041	60,830	5,683	0
私募公 社債等 運用投 資信託 等の収 益の分 配等	私募公社債等運用投資信託の収益の分配	31	616	0	0
	社債的受益証券の収益の分配	0	0	0	0
	国外私募公社債等運用投資信託等の収益の分配	0	0	0	0
金 融 類 商 品	懸賞金付預貯金等の懸賞金等	2,973	59,980		
	定期積金の給付補てん金	11,747	259,550		
	掛金の給付補てん金	0	0		
	抵当証券の利息	0	0		
	貴金属等の売戻し条件付売買契約の利益	0	0		
	外貨建て預貯金等の為替差益	0	0		
	一時払養老保険・一時払損害保険等の差益	10,852	371,015		
小 計	25,572	690,545	402	0	
その他		0	0	0	0
合 計	446,885	9,279,237	1,287,766	670	

(4) 県民税配当割

(単位:千円)

種 類	税額	課税支払額	非課税	納入申告書数
上 場 株 式 等 の 配 当 等	374,249	7,486,494	3,744,778	
公募証券投資信託の分配に係る配当等	23,641	473,623	8,194,029	
特定投資法人の投資口の配当等	18	361	2,103	
特定目的信託の社債的受益証券の 剰余金の配分のうち公募のもの	0	0	0	
特定公社債の利子・特定口座外の 割 引 債 の 償 還 金	25,999	520,547	1,817,189	
源泉徴収選択口座内配当等	511,046	13,850,386	26,789,472	
合 計	934,953	22,331,411	40,547,571	7,247

(5) 県民税株式等譲渡所得割

(単位:千円)

種 類	税額	課税支払額	還付分	非課税	納入申告書数
特 定 株 式 等 譲 渡 所 得	514,020	15,446,654	5,165,461	0	300

2 平成28年度事業税

(1) 個人事業税

1) 第1種事業

(単位:人、千円)

種 別	課 税 人 員			所 得 金 額			事業主控除額 ②	差引課税 所得金額 ①-②
	所得税課税者	所得税失格者	計	所得税課税者	所得税失格者	計 ①		
物品販売業	1,198	4	1,202	7,011,475	16,082	7,027,557	3,424,673	3,602,884
物品貸付業	22	0	22	123,069	0	123,069	62,834	60,235
不動産貸付業	3,838	3	3,841	26,475,256	9,691	26,484,947	11,013,031	15,471,916
製 造 業	584	4	588	3,334,493	18,029	3,352,522	1,693,118	1,659,404
運 送 業	340	1	341	1,735,627	3,727	1,739,354	983,586	755,768
請 負 業	4,598	7	4,605	24,932,946	23,719	24,956,665	13,204,465	11,752,200
旅 館 業	93	0	93	667,319	0	667,319	268,251	399,068
料 理 店 業	113	0	113	569,759	0	569,759	323,352	246,407
飲 食 店 業	638	3	641	3,190,308	17,174	3,207,482	1,830,389	1,377,093
代 理 業	129	0	129	617,821	0	617,821	370,959	246,862
その他の事業	254	0	254	1,790,968	0	1,790,968	728,145	1,062,823
合 計	11,807	22	11,829	70,449,041	88,422	70,537,463	33,902,803	36,634,660
前年度合計	11,677	170	11,847	70,336,626	703,512	71,040,138	33,915,130	37,125,008

(注) 事業主控除による失格者は含まない。

2) 第2種事業

(単位:人、千円)

種 別	課 税 人 員			所 得 金 額			事業主控除額 ②	差引課税 所得金額 ①-②
	所得税課税者	所得税失格者	計	所得税課税者	所得税失格者	計 ①		
畜 産 業	1	0	1	6,506	0	6,506	2,900	3,606
水 産 業	22	0	22	713,004	0	713,004	63,800	649,204
薪炭製造業	2	0	2	7,778	0	7,778	5,800	1,978
合 計	25	0	25	727,288	0	727,288	72,500	654,788
前年度合計	24	0	24	780,722	0	780,722	69,600	711,122

(注) 事業主控除による失格者は含まない。

3) 第3種事業

(単位:人、千円)

種 別	課 税 人 員			所 得 金 額			事業主控除額 ②	差引課税 所得金額 ①-②
	所得税課税者	所得税失格者	計	所得税課税者	所得税失格者	計 ①		
医 業 等	258	0	258	2,056,289	0	2,056,289	733,461	1,322,828
あん摩等の事業	47	0	47	247,998	0	247,998	135,092	112,906
法 務 業 等	585	0	585	6,072,208	0	6,072,208	1,690,702	4,381,506
環 境 衛 生 業 等	515	4	519	2,293,017	14,201	2,307,218	1,499,545	807,673
そ の 他 の 事 業	625	1	626	3,909,305	6,055	3,915,360	1,796,795	2,118,565
合 計	2,030	5	2,035	14,578,817	20,256	14,599,073	5,855,595	8,743,478
前 年 度 合 計	2,047	34	2,081	14,367,982	143,864	14,511,846	5,994,794	8,517,052

(注) 事業主控除による失格者は含まない。

4) 分割個人の所得金額

(単位:人、千円)

区 分	本 県 本 店 分				他 県 本 店 分	
	課税人員	課 税 標 準 額			課税人員	分割を受けた 課税標準金額
		当該県	他県分	計		
第一種事業	1	3,777	3,777	7,554	3	3,339
第二種事業	0	0	0	0	2	2,518,631
第三種事業	0	0	0	0	1	3,912
合 計	1	3,777	3,777	7,554	6	2,525,882
前年度合計	5	4,539	5,719	10,258	6	2,387,274

(注) 課税標準金額は、事業主控除後の所得金額である。

5) 事業専従者

(単位:人、千円)

区 分	青色申告			白色申告			計			
	納税者数	専従者数	給与額	納税者数	専従者数	控除額	納税者数	専従者数	給与(控除)額	
第一種事業	8,192	4,876	9,923,789	3,637	892	683,702	11,829	5,768	10,607,491	
第二種事業	23	34	124,660	2	0	0	25	34	124,660	
第三種 事業	あん摩業等以外	1,767	1,038	3,409,644	220	46	36,146	1,987	1,084	3,445,790
	あん摩業等	45	33	93,375	3	0	0	48	33	93,375
合 計	10,027	5,981	13,551,468	3,862	938	719,848	13,889	6,919	14,271,316	
前 年 度 合 計	9,929	6,073	13,741,168	4,023	995	761,300	13,952	7,068	14,502,468	

6) 所得階層別

区 分		300万円以下		300万円超400万円以下		400万円超500万円以下		500万円超600万円以下		
		人 員	所得金額	人 員	所得金額	人 員	所得金額	人 員	所得金額	
第一種 事 業	所得税課税者	564	1,539,078	3,826	13,282,173	2,396	10,686,904	1,515	8,269,013	
	所得税失格者	1	2,909	13	43,873	4	16,662	2	11,302	
	計	565	1,541,987	3,839	13,326,046	2,400	10,703,566	1,517	8,280,315	
第二種 事 業	所得税課税者	0	0	2	7,778	0	0	1	5,743	
	所得税失格者	0	0	0	0	0	0	0	0	
	計	0	0	2	7,778	0	0	1	5,743	
第三種 事 業	あん摩 業等 以外	所得税課税者	86	237,859	556	1,919,950	345	1,534,983	222	1,215,477
		所得税失格者	0	0	4	14,202	0	0	0	0
		計	86	237,859	560	1,934,152	345	1,534,983	222	1,215,477
	あん摩 業等	所得税課税者	3	8,811	16	54,360	13	57,130	2	11,015
		所得税失格者	0	0	0	0	0	0	0	0
		計	3	8,811	16	54,360	13	57,130	2	11,015
小 計		89	246,670	576	1,988,512	358	1,592,113	224	1,226,492	
合 計	所得税課税者	653	1,785,748	4,400	15,264,261	2,754	12,279,017	1,740	9,501,248	
	所得税失格者	1	2,909	17	58,075	4	16,662	2	11,302	
	計	654	1,788,657	4,417	15,322,336	2,758	12,295,679	1,742	9,512,550	
前年度	所得税課税者	638	1,757,667	4,340	15,027,727	2,693	12,016,403	1,721	9,394,419	
	所得税失格者	31	74,305	102	351,222	36	160,533	11	59,749	
合 計	計	669	1,831,972	4,442	15,378,949	2,729	12,176,936	1,732	9,454,168	

(単位:人、千円)

区 分		600万円超700万円以下		700万円超1,000万円以下		1,000万円超		計		
		人 員	所得金額	人 員	所得金額	人 員	所得金額	人 員	所得金額	
第一種 事 業	所得税課税者	980	6,336,143	1,412	11,658,563	1,114	18,677,167	11,807	70,449,041	
	所得税失格者	1	6,622	1	7,054	0	0	22	88,422	
	計	981	6,342,765	1,413	11,665,617	1,114	18,677,167	11,829	70,537,463	
第二種 事 業	所得税課税者	2	13,053	2	16,436	18	684,278	25	727,288	
	所得税失格者	0	0	0	0	0	0	0	0	
	計	2	13,053	2	16,436	18	684,278	25	727,288	
第三種 事 業	あん摩 業等 以外	所得税課税者	170	1,096,084	279	2,318,899	324	6,004,593	1,982	14,327,845
		所得税失格者	1	6,054	0	0	0	0	5	20,256
		計	171	1,102,138	279	2,318,899	324	6,004,593	1,987	14,348,101
	あん摩 業等	所得税課税者	3	19,257	7	53,703	4	46,696	48	250,972
		所得税失格者	0	0	0	0	0	0	0	0
		計	3	19,257	7	53,703	4	46,696	48	250,972
小 計		174	1,121,395	286	2,372,602	328	6,051,289	2,035	14,599,073	
合 計	所得税課税者	1,155	7,464,537	1,700	14,047,601	1,460	25,412,734	13,862	85,755,146	
	所得税失格者	2	12,676	1	7,054	0	0	27	108,678	
	計	1,157	7,477,213	1,701	14,054,655	1,460	25,412,734	13,889	85,863,824	
前年度	所得税課税者	1,153	7,469,739	1,676	13,823,478	1,527	25,995,897	13,748	85,485,330	
	所得税失格者	11	69,902	6	48,553	7	83,112	204	847,376	
合 計	計	1,164	7,539,641	1,682	13,872,031	1,534	26,079,009	13,952	86,332,706	

(注) 所得金額は、事業主控除前の年所得金額である。

(2) 法人事業税

1) 事業税額等

区 分			現 事 業								
			確 定 額							確定事業税額に 対応する前年度 分の中間申告額	
			事業年度数		所 得 (収 入) 金 額	税 額		確定申告及び決定 のない中間申告		事 業 年 度 数	税 額 ③
			確定申告 があった もの	うち決 定した もの		確定申告 があった もの ①	うち決 定した もの	事 業 年 度 数	税 額 ②		
所 通 法 人 得 人 課 税	普 通 法 人	分割 本県本店分	1,162	2	46,152,743	3,002,287	0	9	7,975	393	930,500
		他県本店分	3,877	5	73,974,058	4,802,330	411	23	715	1,426	1,264,297
	法 人	県 内 法 人	33,856	182	232,330,318	13,921,383	476	56	1,165	5,592	4,550,376
		小 計 A	38,895	189	352,457,119	21,726,000	887	88	9,855	7,411	6,745,173
		特 別 法 人 B	1,611	4	36,473,373	1,653,048	41	3	19	2	68
		公益法人等 C	1,832	7	3,387,631	204,741	34	0	0	2	85
		人格なき社団等 D	268	3	449,825	26,060	72	0	0	1	34
		清算法人 E	338	0	68,500	4,587	0	0	0	0	0
		特 定 信 託 F	0	0	0	0	0	0	0	0	0
		法人課税信託 G	0	0	0	0	0	0	0	0	0
	計H A+B+C+D+E+F+G	42,944	203	392,836,448	23,614,436	1,034	91	9,874	7,416	6,745,360	
	収入金課税分 I	256	0	1,442,119,119	12,907,400	0	4	0	101	6,632,456	
	法72条の19の特例による課税分 J	0	0	0	0	0	0	0	0	0	
	外形対象法人分 K	1,771	0		19,381,234	0	19	897	1,417	8,202,427	
	事業税合計L H+I+J+K	44,971	203		55,903,070	1,034	114	10,771	8,934	21,580,243	
	地方法人特別税分M				25,002,062	446		4,628		9,277,709	
	合 計 L+M	44,971	203		80,905,132	1,480	114	15,399	8,934	30,857,952	
	前 年 度 合 計	44,119	158		82,763,369	2,109	120	85,515	8,234	29,270,256	

- (注) 1 確定額の事業年度数は、確定申告、更正又は決定で処理されたものは最終段階で1件とした。
2 中間納付額の歳出還付額は、還付したものと還付が確定したものの合計である。
3 合計(調定額)は、決算額である。

(単位:件、千円)

年 度 分						過事業年度分			合 計 ⑦+⑧ ⑨	当 該 年 度 に お い て 発 生 し た 歳 出 還 付 額
確定申告が 翌年度になる 中間申告額		確定申告期限 が翌年度とな る見込納付額		中間納付額の 歳 出 還 付 額		調定額 ①+②-③ +④+⑤+⑥ ⑦	所 得 (収 入) 金 額	調定額 ⑧		
事 業 年 度 数	税 額 ④	事 業 年 度 数	税 額 ⑤	前年度に 収入した も の ⑥	当該年 度に収 入した もの					
393	1,071,840	6	13,101	84,626	0	3,249,329	14,509,752	35,457	3,284,786	
1,533	1,435,265	22	10,973	136,853	0	5,121,839	19,306,901	62,376	5,184,215	
5,619	4,921,258	17	49,730	808,121	0	15,151,281	39,403,041	337,433	15,488,714	
7,545	7,428,363	45	73,804	1,029,600	0	23,522,449	73,219,694	435,266	23,957,715	
0	0	0	0	23		1,653,022	1,182,496	8,289	1,661,311	
0	0	0	0	85		204,741	1,069,194	4,565	209,306	
0	0	0	0	0		26,026	188,280	8,271	34,297	
84	689	0	0	0		5,276	0	0	5,276	
0	0	0	0	0	0	0	0	0	0	
0	0	0	0	0	0	0	0	0	0	
7,629	7,429,052	45	73,804	1,029,708	0	25,411,514	75,659,664	456,391	25,867,905	
131	6,209,976	3	7,856	31,453	0	12,524,229	13,131,517	12,341	12,536,570	
0	0	0	0	0	0	0	0	0	0	
1,485	8,851,641	32	605,774	495,302	0	21,132,421		237,357	21,369,778	
9,245	22,490,669	80	687,434	1,556,463	0	59,068,164		706,089	59,774,253	
	9,708,359		332,396	773,635	0	26,543,371		508,889	27,052,260	
9,245	32,199,028	80	1,019,830	2,330,098	0	85,611,535		1,214,978	86,826,513	740,006
9,116	31,421,651	76	246,602	1,717,159	0	86,964,040		1,137,034	88,101,074	369,833

2) 所得階層別

区 分			欠 損	年所得400万円		年所得400万円超		年所得800万円超	
			法 人	以 下		800万円以下		1,000万円以下	
事業年 度が年 二回の 法人	分割 法人		事 業	事 業	所得金額	事 業	所得金額	事 業	所得金額
			年度数	年度数		年度数		年度数	
事業年 度が年 二回の 法人	分割 法人	軽減税率適用法人 A	0	0	0	0	0	0	0
		そ の 他 B	0	0	0	0	0	0	0
	県 内 法 人 C		5	0	0	0	0	0	0
	計 (A+B+C) D		5	0	0	0	0	0	0
事業年 度が年 一回の 法人	分割 法人	軽減税率適用法人 E	438	120	191,771	63	387,908	15	133,014
		そ の 他 F	84	9	22,371	12	74,974	4	36,592
	県 内 法 人 G		20,651	7,210	9,477,300	1,953	11,144,534	594	5,262,825
	計 (E+F+G) H		21,173	7,339	9,691,442	2,028	11,607,416	613	5,432,431
合 計 D+H			21,178	7,339	9,691,442	2,028	11,607,416	613	5,432,431
前 年 度 合 計			20,607	7,371	9,994,242	2,065	11,869,985	583	5,216,910

(単位:件、千円)

年所得1,000万円超 5,000万円以下		年所得5,000万円超 1億円以下		年所得1億円超 10億円以下		年所得10億円超		合 計	
事業 年度数	所得金額	事業 年度数	所得金額	事業 年度数	所得金額	事業 年度数	所得金額	事業 年度数	所得金額
0	0	0	0	0	0	0	0	0	0
0	0	0	0	0	0	0	0	0	0
0	0	0	0	4	892,134	0	0	9	892,134
0	0	0	0	4	892,134	0	0	9	892,134
157	3,615,253	57	4,035,339	88	21,638,852	8	13,479,617	946	43,481,754
50	1,413,661	33	2,364,405	82	26,608,993	15	59,444,095	289	89,965,091
2,570	55,935,457	489	33,427,431	459	114,452,137	12	17,890,890	33,938	247,590,574
2,777	60,964,371	579	39,827,175	629	162,699,982	35	90,814,602	35,173	381,037,419
2,777	60,964,371	579	39,827,175	633	163,592,116	35	90,814,602	35,182	381,929,553
2,840	63,089,337	583	40,962,058	590	152,857,672	36	93,785,832	34,675	377,776,036

3) 資本金別法人数

区分 資本金別	分割法人							小計 ①+② ③
	利益法人			欠損法人				
	2つの県 にまたが るもの	3以上の 県にまた がるもの	計 ①	2つの県 にまたが るもの	3以上の 県にまた がるもの	計 ②		
300万円未満	26	1	27	46	2	48	75	
300万円以上1,000万円未満	107	15	122	147	10	157	279	
1,000万円	109	46	155	110	29	139	294	
1,000万円超5,000万円未満	174	62	236	83	24	107	343	
5,000万円以上1億円未満	52	34	86	33	14	47	133	
1億円	11	12	23	2	8	10	33	
1億円超10億円未満	16	31	47	4	2	6	53	
10億円	0	0	0	0	1	1	1	
10億円超50億円未満	4	4	8	1	0	1	9	
50億円	1	0	1	0	0	0	1	
50億円超100億円未満	1	2	3	0	0	0	3	
100億円以上	0	4	4	0	2	2	6	
合計	501	211	712	426	92	518	1,230	
前年度合計	507	203	710	404	84	488	1,198	

(注) 1 分割法人については、本県本店のみを計上した。

2 上期、下期のいずれかに利益があれば利益法人とし、上期、下期ともに欠損の場合については、欠損法人とした。

また、上期、下期のいずれかに申告があれば申告法人とし、上期、下期とも不申告の場合については、不申告法人とした。

4) 収入金課税法人

(単位:件、千円)

区分	分割法人				県内法人				計			
	法人数	事業 年度数	所得(収入) 金額	事業税額	法人数	事業 年度数	所得(収入) 金額	事業税額	法人数	事業 年度数	所得(収入) 金額	事業税額
電気供給業	8	8	2,983,452	28,870	155	162	95,330,356	768,879	163	170	98,313,808	797,749
ガス供給業	0	0	0	0	8	8	5,764,548	51,882	8	8	5,764,548	51,882
生命保険業	0	0	0	0	0	0	0	0	0	0	0	0
損害保険業	0	0	0	0	0	0	0	0	0	0	0	0
合計	8	8	2,983,452	28,870	163	170	101,094,904	820,761	171	178	104,078,356	849,631
前年度合計	7	7	396,786	3,918	110	111	106,857,204	850,108	117	118	107,253,990	854,026

(注) 1 本年度において課税した現事業年度分である。

2 分割法人については、本県本店分の総額である。

(単位:件、千円)

県内法人			合 計			そ の 他			
利益法人	欠損法人	小 計	利益法人	欠損法人	計	不申告 法人	休業中 法人	清算中 法人	所在不明 の法人
1,440	2,729	4,169	1,467	2,777	4,244	871	889	236	0
7,180	12,868	20,048	7,302	13,025	20,327	1,027	2,657	1,214	0
2,508	3,211	5,719	2,663	3,350	6,013	148	536	597	0
1,753	1,405	3,158	1,989	1,512	3,501	65	224	392	0
258	210	468	344	257	601	16	21	125	0
32	19	51	55	29	84	4	2	35	0
67	15	82	114	21	135	4	4	57	0
0	0	0	0	1	1	0	0	3	0
5	4	9	13	5	18	1	0	4	0
0	0	0	1	0	1	0	0	0	0
0	0	0	3	0	3	0	0	2	0
0	0	0	4	2	6	0	0	0	0
13,243	20,461	33,704	13,955	20,979	34,934	2,136	4,333	2,665	0
13,311	19,956	33,267	14,021	20,444	34,465	2,140	3,984	2,358	0

5) 分割法人にかかる収入金額

(単位:件、千円)

区 分	本 県 本 店 分			他 県 本 店 分			合 計	
	法人数 ①	事 業 年度数 ②	分割による 本県分の 収入金額 ③	法人数 ④	事 業 年度数 ⑤	分割による 本県分の 収入金額 ⑥	法人数 ①+④	分割による 本県分の 収入金額 ③+⑥
電気供給業	8	8	2,983,452	37	39	1,199,079,369	45	1,202,062,821
ガス供給業	0	0	0	4	4	21,651,558	4	21,651,558
生命保険事業	0	0	0	21	21	66,240,769	21	66,240,769
損害保険事業	0	0	0	12	12	51,069,067	12	51,069,067
合計	8	8	2,983,452	74	76	1,338,040,763	82	1,341,024,215
前年度合計	7	7	396,786	68	71	1,441,456,958	75	1,441,853,744

6) 非課税事業

(単位:件、人、千円)

区 分	法 人			個 人	
	法人数	事業年度数	所得金額	人員	所得金額
林 業	5	5	4,850		
鉱物の採掘事業	0	0	0	0	0
農 業	13	13	46,826		
計	18	18	51,676	0	0
前 年 度 計	17	17	32,532	0	0

(注) 法人については、平成28年2月1日から平成29年1月31日までの間に事業年度が終了したものの確定申告分であり、個人については本年度の現年課税分である。

3 平成28年度県たばこ税

(単位:千円)

	調定額	
	平成28年度	平成27年度
4月	243,488	224,425
5月	216,352	230,488
6月	221,645	233,879
7月	226,754	233,648
8月	230,905	249,198
9月	239,295	236,926
10月	224,892	234,465
11月	219,521	241,496
12月	212,259	215,881
1月	237,976	245,796
2月	188,676	205,568
3月	189,621	204,767
手持品課税	260	0
合計	2,651,644	2,756,537

4 平成28年度ゴルフ場利用税

区 分	施 設 数	利 用 人 員 (人)	調 定 額 (千円)
18ホール以上	44	1,383,815	662,778
9ホール以上 18ホール未満	4	18,430	4,744
合 計	48	1,402,245	667,522
前 年 度 合 計	51	1,436,426	674,370

(注)施設数は、平成29年3月末日現在である。

5 平成28年度不動産取得税

(1) 家 屋

区 分	総 取 得 ①+②+③		価格の全額が法第73条の15の2に規定する免税点に満たないもの ①			法73条の14第1項から第3項まで及び第5項に該当するものでその価格の全額がこれらの規定に規定する金額以下のもの ②			
	件 数	価 格	件 数	面 積 (㎡)	価 格	件 数	面 積 (㎡)	価 格	
木 造	専用住宅	9,081	96,779,207	9	35	1,590	5,805	679,127	54,720,733
	併用住宅	169	2,727,225	0	0	0			
	そ の 他	646	3,728,330	7	52	1,084			
	小 計	9,896	103,234,762	16	87	2,674	5,805	679,127	54,720,733
	承継分	4,660	9,667,335	238	51,671	6,420	651	80,554	1,787,701
	計 A	14,556	112,902,097	254	51,758	9,094	6,456	759,681	56,508,434
非 木 造	専用住宅	2,109	28,404,218	29	102	4,743	1,172	144,059	14,283,539
	併用住宅	36	1,598,198	0	0	0			
	そ の 他	1,101	38,806,200	33	205	5,230			
	小 計	3,246	68,808,616	62	307	9,973	1,172	144,059	14,283,539
	承継分	2,319	19,274,145	40	14,525	1,063	293	27,271	1,065,066
	計 B	5,565	88,082,761	102	14,832	11,036	1,465	171,330	15,348,605
合 計 A+B	20,121	200,984,858	356	66,590	20,130	7,921	931,011	71,857,039	
前 年 度 計	18,298	195,420,082	258	76,344	12,982	7,541	904,417	67,354,255	

※ ②は、法73条の14第1項については、法附則第11条第10項及び第13項による読替えを含む。

④は、法附則第11条等の課税標準の特例については、法附則第11条第10項及び第13項を除く。

区 分	控 除 額					課税標準の特例を適用したあとの額が法第73条の15の2に規定する免税点に満たないもの ⑦			
	法第73条の14第1項から第3項まで及び第5項に該当するもの (②に該当するものを除く) ⑤		計 ④+⑤ ⑥						
	適 用 件 数	全額控除の もの (ハ)	控 除 額	件 数	控 除 額	件 数 (ニ)	面 積 (㎡)	価 格	
木 造	専用住宅	1,724	740	14,773,282	3,747	36,518,810	124	18,395	19,458
	併用住宅	127	2	1,181,165	171	1,406,643	0	0	0
	そ の 他	0	0	0	54	282,068	2	242	195
	小 計	1,851	742	15,954,447	3,972	38,207,521	126	18,637	19,653
	承継分	54	32	96,708	170	418,777	7	1,498	530
	計 A	1,905	774	16,051,155	4,142	38,626,298	133	20,135	20,183
非 木 造	専用住宅	502	118	5,365,248	888	10,352,536	26	3,320	3,895
	併用住宅	28	1	1,044,207	38	1,127,271	1	227	101
	そ の 他	0	0	0	54	647,313	0	0	0
	小 計	530	119	6,409,455	980	12,127,120	27	3,547	3,996
	承継分	22	6	55,213	60	291,207	1	101	12
	計 B	552	125	6,464,668	1,040	12,418,327	28	3,648	4,008
合 計 A+B	2,457	899	22,515,823	5,182	51,044,625	161	23,783	24,191	
前 年 度 計	1,738	532	17,825,227	3,443	34,581,852	135	21,459	20,439	

※ ⑤は、法73条の14第1項については、法附則第11条第10項及び第13項による読替えを含む。

(単位:件、千円)

法第73条の3から第73条の7まで及び法附則第10条並びに①②に該当する以外のもの				控 除 額		
③				④		
件 数 (イ)	面 積 (㎡)	価 格 (千円)	1㎡当り 評価額 (円)	件 数		控除額
				適用 件数	全額控除のもの (ロ)	
3,267	501,045	42,056,884	83,938	2,023	1,231	21,745,528
169	36,979	2,727,225	73,751	44	5	225,478
639	65,932	3,727,246	56,532	54	42	282,068
4,075	603,956	48,511,355	80,323	2,121	1,278	22,253,074
3,771	586,138	7,873,214	13,432	116	65	322,069
7,846	1,190,094	56,384,569	47,378	2,237	1,343	22,575,143
908	140,401	14,115,936	100,540	386	253	4,987,288
36	15,951	1,598,198	100,194	10	3	83,064
1,068	529,323	38,800,970	73,303	54	39	647,313
2,012	685,675	54,515,104	79,506	450	295	5,717,665
1,986	705,678	18,208,016	25,802	38	28	235,994
3,998	1,391,353	72,723,120	52,268	488	323	5,953,659
11,844	2,581,447	129,107,689	50,014	2,725	1,666	28,528,802
10,499	2,601,432	128,052,845	49,224	1,705	1,033	16,756,625

課 税 標 準 額				減免等 される 前の税額	法第73条の31の 規定、他法の規 による減免額		法第73条の2第6項、 法第73条の27の2から 法第73条の27の5まで 及び法附則第11条 の4の規定により減 免等をした額	調定額
件 数 (イ)-(ロ)- (ハ)-(ニ)	価 格 ③-⑥-⑦	左の内訳			件 数	金 額		
		住宅 部分	住宅以外 の部分	⑨-⑩-⑪				
1,172	5,518,616	5,518,616		165,507	125	12,227	0	153,280
162	1,320,582	618,446	702,136	46,633	9	2,257	0	44,376
595	3,444,983	0	3,444,983	137,775	36	9,804	1,546	126,425
1,929	10,284,181	6,137,062	4,147,119	349,915	170	24,288	1,546	324,081
3,667	7,453,907	6,485,791	968,116	233,133	45	4,779	0	228,354
5,596	17,738,088	12,622,853	5,115,235	583,048	215	29,067	1,546	552,435
511	3,759,505	3,759,505		112,762	67	12,220	0	100,542
31	470,826	139,811	331,015	17,433	3	3,324	0	14,109
1,029	38,153,657	0	38,153,657	1,526,104	192	645,185	16,075	864,844
1,571	42,383,988	3,899,316	38,484,672	1,656,299	262	660,729	16,075	979,495
1,951	17,916,797	7,184,175	10,732,622	644,748	18	24,803	0	619,945
3,522	60,300,785	11,083,491	49,217,294	2,301,047	280	685,532	16,075	1,599,440
9,118	78,038,873	23,706,344	54,332,529	2,884,095	495	714,599	17,621	2,151,875
8,799	93,450,554	22,612,691	70,837,863	3,511,517	297	927,438	10,184	2,573,895

(2) 土地

区 分	総 取 得 ①+②+③			価格の全額が法第73条の15の2に 規定する免税点に満たないもの ①			特例適用 前の価格
	件 数	価 格	適用前価格	件 数	面積(m ²)	価 格	
住 宅 用 土 地	12,753	36,497,745	72,833,013	52	72,727	2,910	5,702
上 記 以 外 の 宅 地	4,535	20,152,737	39,937,728	259	4,973,664	4,933	9,538
農 地	1,397	963,144	963,144	201	3,392,403	5,598	5,598
山 林	608	570,200	570,200	259	8,677,740	5,359	5,359
そ の 他	263	115,790	115,790	172	3,090,512	2,490	2,490
計	19,556	58,299,616	114,419,875	943	20,207,046	21,290	28,687
前 年 度 計	17,421	57,447,356	112,471,821	707	13,783,642	22,599	34,531

区 分	課税標準の特例を適用した後の 額が法第73条の15の2に規定す る免税点に満たないもの ⑤			課税標準額 ③-④-⑤ ⑥	減免等される 前の税額 ⑦	法第73条の24の規定の適用 により全額減額されるもの ⑧	
	件 数	面積(m ²)	価 格			件 数	減額した額
住 宅 用 土 地	34	18,971	1,319	34,405,196	1,031,615	2,577	103,803
上 記 以 外 の 宅 地	13	8,979	294	19,673,259	590,013	430	28,020
農 地	22	32,680	1,602	921,526	30,573	0	0
山 林	0	0	0	564,841	16,930	0	0
そ の 他	0	0	0	113,300	3,395	0	0
計	69	60,630	3,215	55,678,122	1,672,526	3,007	131,823
前 年 度 計	40	34,677	1,649	55,406,024	1,665,048	1,829	87,572

(単位: 件、千円)

法第73条の14第6項から第10項まで及び第14項並びに法附則第11条等の課税標準の特例に該当し、全額控除されたもの ②			特例適用 前の価格	法第73条の3から第73条の7まで及び法附則第10条並びに①②に該当する以外のもの ③			特例適用 前の価格	法第73条の14第6項から第10項まで及び第14項並びに法附則第11条等の課税標準の特例に該当したもので②以外のもの ④	
件数	面積(m ²)	価格		件数	面積(m ²)	価格		件数	控除額
547	271,794	1,490,255	2,980,747	12,154	14,267,169	35,004,580	69,846,564	272	598,065
100	59,641	318,736	636,967	4,176	10,404,966	19,829,068	39,291,223	79	155,515
1	547	29	29	1,195	13,774,556	957,517	957,517	144	34,389
0	0	0	0	349	27,701,661	564,841	564,841	0	0
0	0	0	0	91	1,079,281	113,300	113,300	0	0
648	331,982	1,809,020	3,617,743	17,965	67,227,633	56,469,306	110,773,445	495	787,969
537	197,997	1,553,837	3,106,292	16,177	64,726,372	55,870,920	109,330,998	368	463,247

法第73条の24の規定に該当したもので⑧以外のもの ⑨		⑦のうち、法73条の25の規定の適用により徴収猶予をしているもの		法第73条の27の2から法第73条の27の6まで並びに法附則第11条の4、第12条の規定により減額、納税義務の免除をしたもの ⑩		法第73条の31、他法の規定により減免等をしたもの ⑪		調定額 ⑦-⑧-⑨ -⑩-⑪
件数	減額した額	件数	徴収猶予額	件数	減額した額	件数	減額した額	
1,799	120,839	7	2,047	8	670	235	11,074	795,229
462	35,256	6	4,298	0	0	85	6,573	520,164
0	0	36	1,574	484	20,421	1	1	10,151
0	0	0	0	0	0	0	0	16,930
0	0	0	0	1	8	1	4	3,383
2,261	156,095	49	7,919	493	21,099	322	17,652	1,345,857
1,753	125,181	56	5,231	374	31,419	242	30,549	1,390,327

6 平成28年度自動車税

区 分	賦課期日	賦課期日	②のうち	②のうち	②のうち	差引課税	グリーン化による軽用を受けたもの	グリーン化による重課の適用を受けたもの	賦課期日		
	現在登録台数	現在台数	非課税台数	課税免除台数	減免台数	台数			現在調定額(千円)		
	①	②	③	④	⑤	②-③+④+⑤	⑥	⑦	⑧	⑨	
乗 業 用 車	1,000cc以下	4	4	0	0	0	4	0	0	30	
	1,000cc超1,500cc以下	59	58	0	0	0	58	4	2	471	
	1,500cc超2,000cc以下	2,228	2,116	0	0	0	2,116	7	330	20,516	
	2,000cc超2,500cc以下	30	29	0	0	0	29	5	8	372	
	2,500cc超3,000cc以下	215	211	0	0	0	211	1	77	3,478	
	3,000cc超3,500cc以下	2	2	0	0	0	2	0	0	36	
	3,500cc超4,000cc以下	0	0	0	0	0	0	0	0	0	
	4,000cc超4,500cc以下	4	4	0	0	0	4	0	1	98	
	4,500cc超6,000cc以下	6	6	0	0	0	6	0	1	167	
	6,000cc超	0	0	0	0	0	0	0	0	0	
	小 計	2,548	2,430	0	0	0	2,430	17	419	25,168	
	自 家 用 車	1,000cc以下	31,472	29,839	90	0	899	28,850	929	4,857	852,270
		1,000cc超1,500cc以下	316,008	308,224	1,014	0	10,811	296,399	15,920	36,145	10,027,140
		1,500cc超2,000cc以下	238,706	226,826	1,266	0	7,866	217,694	10,860	43,216	8,578,928
2,000cc超2,500cc以下		114,973	109,466	321	0	4,308	104,837	4,151	20,665	4,731,164	
2,500cc超3,000cc以下		33,319	30,491	191	0	1,412	28,888	430	15,109	1,572,038	
3,000cc超3,500cc以下		17,892	17,201	32	0	784	16,385	336	3,884	969,592	
3,500cc超4,000cc以下		5,166	4,239	6	0	184	4,049	2	1,379	282,845	
4,000cc超4,500cc以下		4,378	3,944	7	0	179	3,758	0	1,555	305,214	
4,500cc超6,000cc以下		4,568	4,231	4	0	142	4,085	40	760	367,268	
6,000cc超		173	162	0	0	3	159	0	21	17,998	
小 計	766,655	734,623	2,931	0	26,588	705,104	32,668	127,591	27,704,457		
計 A	769,203	737,053	2,931	0	26,588	707,534	32,685	128,010	27,729,625		

ト 引 車 ・ 被 け 人 引 車	1トン以下	214	200	0	0	0	200	0	42	1,325	
	1トン超2トン以下	2,358	2,315	1	0	0	2,314	0	805	21,551	
	2トン超3トン以下	2,616	2,558	0	0	0	2,558	0	870	31,740	
	3トン超4トン以下	1,757	1,715	0	0	0	1,715	0	720	26,805	
	4トン超5トン以下	146	144	0	0	0	144	0	63	2,777	
	5トン超6トン以下	105	103	0	0	0	103	0	50	2,376	
	6トン超7トン以下	288	285	0	0	0	285	0	108	7,538	
	7トン超8トン以下	266	264	0	0	0	264	0	103	8,087	
	8 ト ン 超	7,527	7,445	0	0	0	7,445	0	2,175	389,704	
	ラ ・ 自 家 兼 用 車 を 除 く	1トン以下	9,984	9,155	46	0	11	9,098	74	4,391	75,993
		1トン超2トン以下	33,991	32,128	293	0	7	31,828	0	18,907	386,820
		2トン超3トン以下	9,501	9,034	31	1	0	9,002	0	4,468	151,181
		3トン超4トン以下	7,917	7,663	53	0	0	7,610	0	3,441	162,887
		4トン超5トン以下	463	448	2	0	0	446	0	274	12,058
5トン超6トン以下		264	252	3	0	0	249	0	148	7,914	
6トン超7トン以下		443	434	8	0	0	426	0	235	15,733	
7トン超8トン以下		479	459	1	0	0	458	0	283	19,681	
8 ト ン 超	4,161	4,023	4	0	1	4,018	0	2,144	232,066		
小 計	82,480	78,625	442	1	19	78,163	74	39,227	1,556,236		
ク 引 車	営業用 小型車	0	0	0	0	0	0	0	0	0	
	営業用 普通車	1,371	1,342	0	0	0	1,342	0	375	20,827	
	自家用 小型車	0	0	0	0	0	0	0	0	0	
	自家用 普通車	138	127	0	0	0	127	0	66	2,748	
小 計	1,509	1,469	0	0	0	1,469	0	441	23,575		
被 け 人 引 車	営業用 小型車	0	0	0	0	0	0	0	0	0	
	営業用 普通車(8ト以下)	21	12	0	0	0	12	0	0	90	
	営業用 普通車(8ト超)	1,395	1,313	0	0	0	1,313	0	0	88,264	
	自家用 小型車	19	9	0	0	0	9	0	0	48	
	自家用 普通車(8ト以下)	55	48	3	0	0	45	0	0	459	
	自家用 普通車(8ト超)	132	119	0	0	0	119	0	0	10,445	
小 計	1,622	1,501	3	0	0	1,498	0	0	99,306		
貨 客 兼 用 車	1,000cc以下	0	0	0	0	0	0	0	0	0	
	1,000cc超1,500cc以下	113	79	0	0	0	79	2	16	892	
	1,500cc超	252	214	0	0	0	214	1	80	2,933	
	1,000cc以下	49	44	0	0	0	44	20	3	387	
	1,000cc超1,500cc以下	17,225	16,844	599	0	36	16,209	605	1,343	229,373	
1,500cc超	31,435	29,489	755	0	131	28,603	68	10,456	485,285		
小 計	49,074	46,670	1,354	0	167	45,149	696	11,898	718,870		
計 B	134,685	128,265	1,799	1	186	126,279	770	51,566	2,397,987		

(単位:台、千円)

⑦に係る 調定額 (千円) ⑩	⑧に係る 調定額 (千円) ⑪	年度末 現在 登録台数 ⑫	年度末 現在 非課 税台数 ⑬	年度末 現在 課税 台数 ⑭	年度末 現在 課税 減 免 台数 ⑮	⑭・⑮の うち 身体障 害等 に係 る もの の 台数	年度末 現在 課税 台数 ⑯	電 気 を 動 力 源 と す る 自 動 車 の 台 数	天 然 ガ ス を 動 力 源 と す る 自 動 車 の 台 数	フ ラ グ イ ン ハ イ ブ リ ッド の 自 動 車 の 台 数	年度末 現在 調定額 (千円) ⑰
0	0	4	0	0	0	0	4	2	0	0	30
10	19	68	0	0	0	0	67		0	0	487
18	3,597	2,173	0	0	0	0	2,098		0	5	20,583
24	126	30	0	0	0	0	29		0	0	371
5	1,386	225	0	0	0	0	221		0	0	3,559
0	0	2	0	0	0	0	2		0	0	36
0	0	0	0	0	0	0	0		0	0	0
0	27	3	0	0	0	0	3		0	0	73
0	31	6	0	0	0	0	6		0	0	172
0	0	0	0	0	0	0	0		0	0	0
57	5,186	2,511	0	0	0	0	2,430	2	0	5	25,311
7,230	164,652	32,768	92	0	1,011	947	30,072	2,226	0	12	851,356
166,273	1,431,342	319,732	1,022	0	11,563	11,084	299,637		0	23	10,003,837
154,010	1,962,006	242,755	1,226	0	8,478	8,029	221,556		2	1,218	8,567,556
61,838	1,068,381	112,949	314	0	4,412	4,277	102,947		0	0	4,652,208
5,852	885,387	31,194	179	0	1,515	1,355	26,833		0	5	1,511,875
4,959	259,063	17,500	32	0	833	809	16,018		0	0	952,990
67	105,355	5,104	5	0	176	174	4,026		0	0	280,132
0	136,684	4,089	3	0	201	197	3,479		0	0	295,175
1,276	76,912	4,736	4	0	163	158	4,263		0	0	370,917
0	2,680	190	0	0	2	2	180		0	0	18,638
401,505	6,092,462	771,017	2,877	0	28,354	27,032	709,011	2,226	2	1,258	27,504,684
401,562	6,097,648	773,528	2,877	0	28,354	27,032	711,441	2,228	2	1,263	27,529,995

0	299	222	0	0	0	0	208	0	0	0	1,329
0	7,970	2,347	0	0	0	0	2,312	0	1	0	21,501
0	11,484	2,756	0	0	0	0	2,708	0	6	0	32,299
0	11,880	1,666	0	0	0	0	1,635	0	0	0	26,312
0	1,279	141	0	0	0	0	139	0	0	0	2,789
0	1,210	105	0	0	0	0	103	0	0	0	2,362
0	3,024	290	0	0	0	0	288	0	0	0	7,548
0	3,337	273	0	0	0	0	272	0	0	0	8,204
0	118,369	7,980	0	0	0	0	7,913	0	0	0	394,300
288	38,641	9,739	45	0	21	11	8,941	7	0	0	75,537
0	238,228	32,562	288	0	42	8	30,634	0	0	0	386,213
0	78,637	9,717	32	0	4	0	9,270	0	0	0	153,689
0	77,423	7,926	50	0	2	0	7,650	0	0	0	164,454
0	7,672	472	2	0	1	0	456	0	0	0	12,037
0	4,884	266	3	0	0	0	252	0	0	0	8,070
0	9,048	468	8	0	0	0	450	0	0	0	15,860
0	12,593	497	1	0	0	0	481	0	0	0	19,890
0	130,377	4,256	3	0	1	1	4,135	0	0	0	231,446
288	756,355	81,683	432	0	71	20	77,847	7	7	0	1,563,840
0	0	0	0	0	0	0	0	0	0	0	0
0	6,225	1,419	0	0	0	0	1,399	0	0	0	21,097
0	0	0	0	0	0	0	0	0	0	0	0
0	1,492	148	0	0	0	0	140	0	0	0	2,793
0	7,717	1,567	0	0	0	0	1,539	0	0	0	23,890
		0	0	0	0	0	0	0	0	0	0
		25	0	0	0	0	16	0	0	0	90
		1,468	0	0	0	0	1,410	0	0	0	91,548
		21	0	0	0	0	11	0	0	0	51
		58	3	0	0	0	50	0	0	0	511
		144	0	1	0	0	133	0	0	0	11,022
0	0	1,716	3	1	0	0	1,620	0	0	0	103,222
0	0	0	0	0	0	0	0	0	0	0	0
11	197	115	0	0	0	0	83		0	0	877
7	1,163	270	0	0	0	0	234		0	0	2,938
66	43	52	0	0	0	0	48	41	0	0	412
4,356	21,086	17,632	583	0	82	34	16,598		3	0	230,946
544	188,566	31,281	726	0	238	136	28,528		0	0	484,618
4,984	211,055	49,350	1,309	0	320	170	45,491	41	3	0	719,791
5,272	975,127	134,316	1,744	1	391	190	126,497	48	10	0	2,410,743

区 分	賦課期日	賦課期日	②のうち	②のうち	②のうち	差引課税		賦課期日		
	現在登録 台数 ①	現在 台数 ②	非課税 台数 ③	課税免除 台数 ④	減免 台数 ⑤	台数 ② - (③+④+⑤) ⑥	グリーン 化による 軽課の適 用を受け たもの ⑦	グリーン 化による 重課の適 用を受け たもの ⑧	現在 調定額 (千円) ⑨	
バ	30人以下	20	20	0	0	0	0		240	
	30人超40人以下	43	43	0	0	0	0		624	
	40人超50人以下	134	133	0	0	0	133		2,328	
	50人超60人以下	448	446	0	0	0	446		8,920	
	60人超70人以下	123	123	0	0	0	123		2,768	
	70人超80人以下	140	139	0	0	0	139		3,545	
	80人超	37	37	0	0	0	37		1,073	
	小計	945	941	0	0	0	941	0	19,498	
	30人以下	894	889	0	0	0	889	0	632	25,202
	30人超40人以下	46	46	0	0	0	46	0	36	1,587
	40人超50人以下	147	145	0	0	0	145	0	113	5,939
	50人超60人以下	476	470	0	0	0	470	0	258	21,815
	60人超70人以下	88	86	0	0	0	86	0	50	4,593
	70人超80人以下	13	13	0	0	0	13	0	13	815
80人超	6	6	0	0	0	6	0	6	422	
小計	1,670	1,655	0	0	0	1,655	0	1,108	60,373	
ス	30人以下	2,648	2,576	317	0	3	2,256	0	1,225	78,491
	30人超40人以下	121	117	34	0	0	83	0	47	3,596
	40人超50人以下	147	142	57	0	0	85	0	70	4,508
	50人超60人以下	83	70	24	0	0	46	0	36	2,790
	60人超70人以下	25	24	6	0	0	18	0	8	1,231
	70人超80人以下	44	42	4	0	0	38	0	28	2,922
	80人超	7	7	2	0	0	5	0	3	332
	小計	3,075	2,978	444	0	3	2,531	0	1,417	93,870
計 C	5,690	5,574	444	0	3	5,127	0	2,525	173,741	
三輪小型 自動車	営業用	0	0	0	0	0	0	0	0	0
	自家用	35	19	0	0	0	19	0	13	126
	計 D	35	19	0	0	0	19	0	13	126
特殊用途車	営業用	4,440	4,353	0	0	93	4,260	1	1,277	119,720
	自家用	22,098	20,900	3,983	811	2,094	14,012	4	7,143	357,540
	計 E	26,538	25,253	3,983	811	2,187	18,272	5	8,420	477,260
合計 A+B+C+D+E	936,151	896,164	9,157	812	28,964	857,231	33,460	190,534	30,778,739	

(単位:台、千円)

⑦に係る 調定額 (千円) ⑩	⑧に係る 調定額 (千円) ⑪	年度末 現在 登録台数 ⑫	年度末 現在 非課税 台数 ⑬	年度末 現在 課税 免除台数 ⑭	年度末 現在 課税 減免 台数 ⑮	⑭・⑮のう 身体障害 者等に 係るもの	年度末 現在 課税台数 ⑯	電 を動力源 とする自動 車の台数	気 を動力源 とする自動 車の台数	天然ガス を動力源 とする自動 車の台数	プラグ ハイブリ ッドの自 動車の台 数	年度末 現在 調定額 (千円) ⑰
0		20	0	0	1	0	19	0	0	0	0	249
0		46	0	0	5	0	41	0	0	0	0	609
0		130	0	0	3	0	127	0	0	0	0	2,194
0		436	0	0	159	0	277	0	0	0	0	5,650
0		131	0	0	17	0	114	0	0	0	0	2,479
0		137	0	0	15	0	122	0	0	0	0	3,123
0		31	0	0	0	0	31	0	0	0	0	1,007
0	0	931	0	0	200	0	731	0	0	0	0	15,311
0	18,391	999	0	0	0	0	996	0	0	0	0	26,934
0	1,267	44	0	0	0	0	44	0	0	0	0	1,497
0	4,724	141	0	0	0	0	141	0	0	0	0	5,929
0	12,487	493	0	0	0	0	487	0	0	0	0	22,287
0	2,775	88	0	0	0	0	86	0	0	0	0	4,670
0	815	9	0	0	0	0	9	0	0	0	0	752
0	422	7	0	0	0	0	7	0	0	0	0	422
0	40,881	1,781	0	0	0	0	1,770	0	0	0	0	62,491
0	44,467	2,602	320	0	277	3	1,941	0	0	0	0	68,349
0	2,120	115	30	0	36	0	45	0	0	0	0	1,721
0	3,773	135	52	0	15	0	63	0	0	0	0	3,561
0	2,257	81	22	0	4	0	43	0	0	0	0	2,478
0	576	30	6	0	0	0	23	0	0	0	0	1,321
0	2,279	49	4	0	0	0	43	0	0	0	0	2,834
0	274	7	2	0	0	0	5	0	0	0	0	332
0	55,746	3,019	436	0	332	3	2,163	0	0	0	0	80,596
0	96,627	5,731	436	0	532	3	4,664	0	0	0	0	158,398
0	0	0	0	0	0	0	0	0	0	0	0	0
0	90	34	0	0	0	0	18	0	0	0	0	126
0	90	34	0	0	0	0	18	0	0	0	0	126
2	38,195	4,542	0	0	96	1	4,375	0	0	0	0	121,231
38	215,773	22,074	3,924	840	2,363	94	13,894	0	1	1	1	349,197
40	253,968	26,616	3,924	840	2,459	95	18,269	0	1	1	1	470,428
406,874	7,423,460	940,225	8,981	841	31,736	27,320	860,889	2,276	13	1,264	1	30,569,690

7 平成28年度鉱区税

区 分		総 鉱 区		非課税鉱区		課税対象区		調定額 (千円)
		件 数	面積又は延長 (百アール)	件 数	面積又は延長 (百アール)	件 数	面積又は延長 (百アール)	
試掘 鉱区	石油及び天然ガス鉱区	0	0	0	0	0	0	0
	そ の 他	5	1,183	0	0	14	3,222	399
採掘 鉱区	石油及び天然ガス鉱区	29	30,112	0	0	29	30,115	8,030
	そ の 他	75	7,272	7	1,095	69	6,404	2,555
砂 鉱区	本法附則第13条の規定 の適用を受ける鉱区	0	(千メートル) 0	0	0	0	(千メートル) 0	0
	法第180条第1項第 2号に規定する鉱区	0	0	0	0	0	0	0
合 計		109	-	7	-	112	-	10,984

8 平成28年度狩猟税

(単位:件、円)

区 分	賦 課 件 数		証紙収入額		対 比 (A/B)
	28年度	27年度	28年度 A	27年度 B	
県 税 条 例 第 144 条 第 1 項 第 1 号	907	1,331	12,981,800	18,923,700	68.6
県 税 条 例 第 144 条 第 1 項 第 2 号	99	199	874,500	1,617,000	54.1
県 税 条 例 第 144 条 第 1 項 第 3 号	373	572	2,414,900	3,550,600	68.0
県 税 条 例 第 144 条 第 1 項 第 4 号	56	132	263,200	516,000	51.0
県 税 条 例 第 144 条 第 1 項 第 5 号	47	66	250,100	332,200	75.3
合 計	1,482	2,300	16,784,500	24,939,500	67.3

9 平成28年度固定資産税

区 分	調 定 件 数 (件)	調 定 金 額 (千円)
平 成 2 8 年 度	4	1,331,626
前 年 度	4	383,347

10 平成28年度核燃料税

区 分	調 定 件 数 (件)	調 定 金 額 (千円)
平 成 2 8 年 度	0	0
前 年 度	0	0

11 平成28年度地方消費税

区 分	調 定 件 数 (件)	調 定 金 額 (千円)
譲 渡 割	12	38,878,702
貨 物 割	12	1,354,249
計	24	40,232,951

12 平成28年度自動車取得税

(1) 新 車

区 分	新 規 登 録 査 査 出 台 又 届 台 ①	非 課 税 除 税 免 税 点 数 及 免 税 点 数 ②	② の うち 障 害 等 係 る 免 税 台 数 ③	課 税 台 数 ①-② ③	取 得 価 値 (千 円) ④	バ リ ア フ ィ ー 特 例 に 係 る 控 除 額 (千 円) ⑤	A S V 特 例 に 係 る 控 除 額 (千 円) ⑥	課 税 標 準 額 (千 円) ④-⑤-⑥ ⑦	税 額 (千 円)		
										乗 用 車	ト ラ ッ ク
乗 用 車	普 通 車	営 業 用	32	18	0	14	49,676	0	49,676	993	
		自 家 用	24,452	11,454	306	12,998	40,581,263		40,581,263	862,805	
		計	24,484	11,472	306	13,012	40,630,939	0	40,630,939	863,798	
乗 用 車	小 型 車	営 業 用	143	9	0	134	268,480	1,000	267,480	5,257	
		自 家 用	22,934	9,084	469	13,850	23,772,565		23,772,565	412,391	
		計	23,077	9,093	469	13,984	24,041,045	1,000	24,040,045	417,648	
乗 用 車	計	営 業 用	175	27	0	148	318,156	1,000	317,156	6,250	
		自 家 用	47,386	20,538	775	26,848	64,353,828		64,353,828	1,275,196	
		計	47,561	20,565	775	26,996	64,671,984	1,000	64,670,984	1,281,446	
ト ラ ッ ク	下 記 3 種 以 外 の も の	営 業 用	1,183	8	0	1,175	14,705,036		98,000	14,607,036	139,884
		自 家 用	2,816	94	0	2,722	14,760,625		703,500	14,057,125	214,052
		計	3,999	102	0	3,897	29,465,661		801,500	28,664,161	353,936
ト ラ ッ ク	けん 引 車	営 業 用	120	0	0	120	1,784,131		0	1,784,131	19,105
		自 家 用	8	0	0	8	131,163		0	131,163	2,444
		計	128	0	0	128	1,915,294		0	1,915,294	21,549
ト ラ ッ ク	被 けん 引 車	営 業 用	86	0	0	86	723,557			723,557	14,471
		自 家 用	16	7	0	9	23,068			23,068	692
		計	102	7	0	95	746,625			746,625	15,163
ト ラ ッ ク	貨 客 兼 用 車	営 業 用	15	0	0	15	39,025		0	39,025	617
		自 家 用	3,285	278	6	3,007	6,577,452		133,000	6,444,452	143,740
		計	3,300	278	6	3,022	6,616,477		133,000	6,483,477	144,357
ト ラ ッ ク	計	営 業 用	1,404	8	0	1,396	17,251,749		98,000	17,153,749	174,077
		自 家 用	6,125	379	6	5,746	21,492,308		836,500	20,655,808	360,928
		計	7,529	387	6	7,142	38,744,057		934,500	37,809,557	535,005
バ ス	一 般 乗 合 用 車	営 業 用	12	10	0	2	77,000	0	0	77,000	308
		一 般 乗 合 用 以 外	98	53	0	45	1,112,096		31,500	1,080,596	9,633
		計	110	63	0	47	1,189,096	0	31,500	1,157,596	9,941
バ ス	自 家 用	自 家 用	120	18	0	102	592,596		31,500	561,096	12,930
		計	230	81	0	149	1,781,692	0	63,000	1,718,692	22,871
三 輪 の 小 型 自 動 車	営 業 用	営 業 用	0	0	0	0	0	0	0	0	0
		自 家 用	0	0	0	0	0		0	0	0
		計	0	0	0	0	0	0	0	0	0
特 種 用 途 車	営 業 用	営 業 用	328	2	2	326	3,681,049	0	36,750	3,644,299	38,775
		自 家 用	1,094	384	140	710	3,632,178		262,500	3,369,678	60,612
		計	1,422	386	142	1,036	7,313,227	0	299,250	7,013,977	99,387
合 計	営 業 用	営 業 用	2,017	100	2	1,917	22,440,050	1,000	166,250	22,272,800	229,043
		自 家 用	54,725	21,319	921	33,406	90,070,910		1,130,500	88,940,410	1,709,666
		計	56,742	21,419	923	35,323	112,510,960	1,000	1,296,750	111,213,210	1,938,709
軽 自 動 車	四 輪 自 動 車	営 業 用	11	2	2	9	14,709			14,709	213
		自 家 用	21,814	8,613	117	13,201	18,024,554			18,024,554	269,064
		計	21,825	8,615	119	13,210	18,039,263			18,039,263	269,277
軽 自 動 車	四 輪 ト ラ ッ ク	営 業 用	461	29	0	432	439,725			439,725	4,323
		自 家 用	7,059	336	3	6,723	6,326,791			6,326,791	112,590
		計	7,520	365	3	7,155	6,766,516			6,766,516	116,913
軽 自 動 車	三 輪 車	営 業 用	0	0	0	0	0			0	0
		自 家 用	0	0	0	0	0			0	0
		計	0	0	0	0	0			0	0
合 計	営 業 用	営 業 用	472	31	2	441	454,434			454,434	4,536
		自 家 用	28,873	8,949	120	19,924	24,351,345			24,351,345	381,654
		計	29,345	8,980	122	20,365	24,805,779			24,805,779	386,190
総 計	営 業 用	営 業 用	2,489	131	4	2,358	22,894,484	1,000	166,250	22,727,234	233,579
		自 家 用	83,598	30,268	1,041	53,330	114,422,255		1,130,500	113,291,755	2,091,320
		計	86,087	30,399	1,045	55,688	137,316,739	1,000	1,296,750	136,018,989	2,324,899

(2) 中古車

区 分	新 規 登 録 又 届 台	移 登 台 出 数 ①	転 録 数 ②	自 動 車 査 査 出 証 (軽 届 出 済 証) の 記 入 に 係 る も の ③	計 ④	非 課 税 免 除 及 免 税 点 以 下 台 数 ⑤	⑤ の う ち 障 害 等 に 係 る 免 除 台 数 ⑥	課 税 台 数 ④-⑤ ⑦	取 価 (千 円) ⑧	得 格 (千 円) ⑨	中 古 車 例 額 特 係 除 (千 円) ⑩	課 税 額 (千 円) ⑪	税 額 (千 円) ⑫
乗 用 車	普 通 車	営 業 用	16	14	1	31	29	0	2	2,405	450	1,955	30
		自 家 用	8,718	24,797	1,091	34,606	28,394	113	6,212	8,909,249	1,390,300	7,518,949	185,833
		計	8,734	24,811	1,092	34,637	28,423	113	6,214	8,911,654	1,390,750	7,520,904	185,863
乗 用 車	小 型 車	営 業 用	33	59	5	97	96	0	1	524	0	524	10
		自 家 用	8,467	23,326	1,160	32,953	30,860	52	2,093	2,188,026	561,450	1,626,576	32,555
		計	8,500	23,385	1,165	33,050	30,956	52	2,094	2,188,550	561,450	1,627,100	32,565
乗 用 車	計	営 業 用	49	73	6	128	125	0	3	2,929	450	2,479	40
		自 家 用	17,185	48,123	2,251	67,559	59,254	165	8,305	11,097,275	1,951,750	9,145,525	218,388
		計	17,234	48,196	2,257	67,687	59,379	165	8,308	11,100,204	1,952,200	9,148,004	218,428
ト ラ ッ ク	下 記 3 種 以 外 の も の	営 業 用	143	764	90	997	844	0	153	516,293	0	516,293	10,320
		自 家 用	1,055	3,553	260	4,868	4,428	0	440	789,248	900	788,348	23,602
		計	1,198	4,317	350	5,865	5,272	0	593	1,305,541	900	1,304,641	33,922
ト ラ ッ ク	けん 引 車	営 業 用	20	79	26	125	122	0	3	3,667	0	3,667	73
		自 家 用	0	27	2	29	28	0	1	588	0	588	18
		計	20	106	28	154	150	0	4	4,255	0	4,255	91
ト ラ ッ ク	被 けん 引 車	営 業 用	28	89	12	129	129	0	0	0	0	0	0
		自 家 用	4	20	2	26	26	0	0	0	0	0	0
		計	32	109	14	155	155	0	0	0	0	0	0
ト ラ ッ ク	貨 客 兼 用 車	営 業 用	12	24	0	36	35	0	1	656	0	656	13
		自 家 用	1,476	2,294	407	4,177	3,957	1	220	215,947	12,500	203,447	5,719
		計	1,488	2,318	407	4,213	3,992	1	221	216,603	12,500	204,103	5,732
ト ラ ッ ク	計	営 業 用	203	956	128	1,287	1,130	0	157	520,616	0	520,616	10,406
		自 家 用	2,535	5,894	671	9,100	8,439	1	661	1,005,783	13,400	992,383	29,339
		計	2,738	6,850	799	10,387	9,569	1	818	1,526,399	13,400	1,512,999	39,745
バ ス	一 般 乗 合 用	営 業 用	45	6	0	51	48	0	3	5,451	0	5,451	109
		自 家 用	123	209	57	389	361	0	28	215,070	0	215,070	4,300
		計	168	215	57	440	409	0	31	220,521	0	220,521	4,409
	自 家 用	37	208	73	318	306	0	12	36,442	0	36,442	1,093	
	計	205	423	130	758	715	0	43	256,963	0	256,963	5,502	
三 輪 の 小 型 自 動 車	営 業 用	0	0	0	0	0	0	0	0	0	0	0	
	自 家 用	0	1	0	1	1	0	0	0	0	0	0	
	計	0	1	0	1	1	0	0	0	0	0	0	
特 種 用 途 車	営 業 用	54	273	69	396	355	1	41	118,286	0	118,286	2,364	
	自 家 用	234	1,031	180	1,445	1,406	6	39	70,900	450	70,450	2,098	
	計	288	1,304	249	1,841	1,761	7	80	189,186	450	188,736	4,462	
合 計	営 業 用	474	1,517	260	2,251	2,019	1	232	862,352	450	861,902	17,219	
	自 家 用	19,991	55,257	3,175	78,423	69,406	172	9,017	12,210,400	1,965,600	10,244,800	250,918	
	計	20,465	56,774	3,435	80,674	71,425	173	9,249	13,072,752	1,966,050	11,106,702	268,137	
軽 自 動 車	四 輪 自 動 車	営 業 用	3	5	21	29	29	0	0	0	0	0	
		自 家 用	8,678	23,825	49,720	82,223	78,810	5	3,413	2,118,256	1,051,000	1,067,256	21,231
		計	8,681	23,830	49,741	82,252	78,839	5	3,413	2,118,256	1,051,000	1,067,256	21,231
軽 自 動 車	四 輪 ト ラ ッ ク	営 業 用	57	206	336	599	594	0	5	2,837	1,150	1,687	34
		自 家 用	2,541	6,774	16,138	25,453	25,197	0	256	143,244	34,150	109,094	2,172
		計	2,598	6,980	16,474	26,052	25,791	0	261	146,081	35,300	110,781	2,206
軽 自 動 車	三 輪 車	営 業 用	0	0	0	0	0	0	0	0	0	0	
		自 家 用	1	0	1	2	2	0	0	0	0	0	
		計	1	0	1	2	2	0	0	0	0	0	
合 計	営 業 用	60	211	357	628	623	0	5	2,837	1,150	1,687	34	
	自 家 用	11,220	30,599	65,859	107,678	104,009	5	3,669	2,261,500	1,085,150	1,176,350	23,403	
	計	11,280	30,810	66,216	108,306	104,632	5	3,674	2,264,337	1,086,300	1,178,037	23,437	
総 計	営 業 用	534	1,728	617	2,879	2,642	1	237	865,189	1,600	863,589	17,253	
	自 家 用	31,211	85,856	69,034	186,101	173,415	177	12,686	14,471,900	3,050,750	11,421,150	274,321	
	計	31,745	87,584	69,651	188,980	176,057	178	12,923	15,337,089	3,052,350	12,284,739	291,574	

(3) 取得価格段階別調

1) 新車

区分			50万円以下の台数			50万円を超え100万円以下のもの			100万円を超え150万円以下のもの			150万円を超え200万円以下のもの		
			台数	取得価格	税額	台数	取得価格	税額	台数	取得価格	税額	台数	取得価格	税額
自動車	乗用車	普通車	営業用	0	0	0	0	0	0	0	0	0	0	0
			自家用	14	2	1,567	47	112	151,570	3,133	805	1,495,294	35,287	
		計	14	2	1,567	47	112	151,570	3,133	805	1,495,294	35,287		
		小型車	営業用	0	0	0	0	0	0	0	81	152,916	3,020	
			自家用	10	70	68,132	1,316	4,461	5,918,026	96,052	6,740	11,634,708	200,639	
		計	10	70	68,132	1,316	4,461	5,918,026	96,052	6,821	11,787,624	203,659		
	計	営業用	0	0	0	0	0	0	0	81	152,916	3,020		
		自家用	24	72	69,699	1,363	4,573	6,069,596	99,185	7,545	13,130,002	235,926		
	計	24	72	69,699	1,363	4,573	6,069,596	99,185	7,626	13,282,918	238,946			
	トラック	下記3種以外のもの	営業用	4	0	0	0	0	0	0	2	3,938	32	
			自家用	80	0	0	0	47	66,952	1,169	166	292,958	5,023	
			計	84	0	0	0	47	66,952	1,169	168	296,896	5,055	
		けん引車	営業用	0	0	0	0	0	0	0	0	0	0	
			自家用	0	0	0	0	0	0	0	0	0	0	
			計	0	0	0	0	0	0	0	0	0	0	
		被けん引車	営業用	0	0	0	0	0	0	0	3	6,000	120	
			自家用	7	2	1,438	43	2	3,000	90	2	4,000	120	
			計	7	2	1,438	43	2	3,000	90	5	10,000	240	
		貨客兼用車	営業用	0	0	0	0	1	1,485	30	1	1,715	34	
			自家用	7	0	0	0	1,014	1,408,754	31,789	726	1,205,465	29,302	
			計	7	0	0	0	1,015	1,410,239	31,819	727	1,207,180	29,336	
	計	営業用	4	0	0	0	1	1,485	30	6	11,653	186		
		自家用	94	2	1,438	43	1,063	1,478,706	33,048	894	1,502,423	34,445		
	計	98	2	1,438	43	1,064	1,480,191	33,078	900	1,514,076	34,631			
	バス	営業用	一般乗合用	0	0	0	0	0	0	0	0	0	0	
			一般乗合用以外	0	0	0	0	0	0	0	0	0	0	
			計	0	0	0	0	0	0	0	0	0	0	
		自家用	0	0	0	0	0	0	0	0	0	0		
	計	0	0	0	0	0	0	0	0	0	0			
	三輪の小型自動車	営業用	0	0	0	0	0	0	0	0	0	0		
		自家用	0	0	0	0	0	0	0	0	0	0		
		計	0	0	0	0	0	0	0	0	0	0		
	特種用途車	営業用	0	0	0	0	0	0	0	0	0	0		
自家用		70	4	2,934	88	8	11,584	347	76	130,868	3,686			
計		70	4	2,934	88	8	11,584	347	76	130,868	3,686			
計	営業用	4	0	0	0	1	1,485	30	87	164,569	3,206			
	自家用	188	78	74,071	1,494	5,644	7,559,886	132,580	8,515	14,763,293	274,057			
計	192	78	74,071	1,494	5,645	7,561,371	132,610	8,602	14,927,862	277,263				
軽自動車	四輪乗用車	営業用	0	0	0	0	4	5,543	73	4	6,801	93		
		自家用	11	690	606,747	5,700	9,317	12,152,953	150,178	3,143	5,147,180	111,206		
		計	11	690	606,747	5,700	9,321	12,158,496	150,251	3,147	5,153,981	111,299		
	四輪トラック	営業用	0	222	209,311	2,216	206	222,908	1,957	4	7,506	150		
		自家用	38	4,548	3,926,569	73,303	2,169	2,390,797	39,098	6	9,425	189		
	計	38	4,770	4,135,880	75,519	2,375	2,613,705	41,055	10	16,931	339			
	三輪車	営業用	0	0	0	0	0	0	0	0	0	0		
		自家用	0	0	0	0	0	0	0	0	0	0		
	計	0	0	0	0	0	0	0	0	0	0			
	計	営業用	0	222	209,311	2,216	210	228,451	2,030	8	14,307	243		
		自家用	49	5,238	4,533,316	79,003	11,486	14,543,750	189,276	3,149	5,156,605	111,395		
	計	49	5,460	4,742,627	81,219	11,696	14,772,201	191,306	3,157	5,170,912	111,638			
総計	営業用	4	222	209,311	2,216	211	229,936	2,060	95	178,876	3,449			
	自家用	237	5,316	4,607,387	80,497	17,130	22,103,636	321,856	11,664	19,919,898	385,452			
	計	241	5,538	4,816,698	82,713	17,341	22,333,572	323,916	11,759	20,098,774	388,901			

(単位:千円)

200万円を超え250万円以下のもの			250万円を超え300万円以下のもの			300万円を超えるもの			合計		
台数	取得価格	税額	台数	取得価格	税額	台数	取得価格	税額	台数	取得価格	税額
0	0	0	2	5,633	113	12	44,043	880	14	49,676	993
2,565	5,856,317	133,975	4,596	12,580,371	232,702	4,918	20,496,144	457,661	12,998	40,581,263	862,805
2,565	5,856,317	133,975	4,598	12,586,004	232,815	4,930	20,540,187	458,541	13,012	40,630,939	863,798
48	101,412	2,027	4	10,562	178	1	3,590	32	134	268,480	5,257
1,799	3,959,073	76,552	624	1,692,096	28,869	156	500,530	8,963	13,850	23,772,565	412,391
1,847	4,060,485	78,579	628	1,702,658	29,047	157	504,120	8,995	13,984	24,041,045	417,648
48	101,412	2,027	6	16,195	291	13	47,633	912	148	318,156	6,250
4,364	9,815,390	210,527	5,220	14,272,467	261,571	5,074	20,996,674	466,624	26,848	64,353,828	1,275,196
4,412	9,916,802	212,554	5,226	14,288,662	261,862	5,087	21,044,307	467,536	26,996	64,671,984	1,281,446
3	7,272	98	30	79,085	884	1,140	14,614,741	138,870	1,175	14,705,036	139,884
88	206,019	4,235	388	1,040,189	23,942	2,033	13,154,507	179,683	2,722	14,760,625	214,052
91	213,291	4,333	418	1,119,274	24,826	3,173	27,769,248	318,553	3,897	29,465,661	353,936
0	0	0	0	0	0	120	1,784,131	19,105	120	1,784,131	19,105
0	0	0	0	0	0	8	131,163	2,444	8	131,163	2,444
0	0	0	0	0	0	128	1,915,294	21,549	128	1,915,294	21,549
2	4,707	94	6	17,070	341	75	695,780	13,916	86	723,557	14,471
0	0	0	1	2,630	79	2	12,000	360	9	23,068	692
2	4,707	94	7	19,700	420	77	707,780	14,276	95	746,625	15,163
0	0	0	12	32,205	481	1	3,620	72	15	39,025	617
87	199,585	3,691	626	1,698,853	39,996	554	2,064,795	38,962	3,007	6,577,452	143,740
87	199,585	3,691	638	1,731,058	40,477	555	2,068,415	39,034	3,022	6,616,477	144,357
5	11,979	192	48	128,360	1,706	1,336	17,098,272	171,963	1,396	17,251,749	174,077
175	405,604	7,926	1,015	2,741,672	64,017	2,597	15,362,465	221,449	5,746	21,492,308	360,928
180	417,583	8,118	1,063	2,870,032	65,723	3,933	32,460,737	393,412	7,142	38,744,057	535,005
0	0	0	0	0	0	2	77,000	308	2	77,000	308
0	0	0	0	0	0	45	1,112,096	9,633	45	1,112,096	9,633
0	0	0	0	0	0	47	1,189,096	9,941	47	1,189,096	9,941
0	0	0	15	42,940	1,208	87	549,656	11,722	102	592,596	12,930
0	0	0	15	42,940	1,208	134	1,738,752	21,663	149	1,781,692	22,871
0	0	0	0	0	0	0	0	0	0	0	0
0	0	0	0	0	0	0	0	0	0	0	0
0	0	0	0	0	0	0	0	0	0	0	0
0	0	0	7	18,727	351	319	3,662,322	38,424	326	3,681,049	38,775
26	57,550	1,460	48	131,069	3,447	548	3,298,173	51,584	710	3,632,178	60,612
26	57,550	1,460	55	149,796	3,798	867	6,960,495	90,008	1,036	7,313,227	99,387
53	113,391	2,219	61	163,282	2,348	1,715	21,997,323	221,240	1,917	22,440,050	229,043
4,565	10,278,544	219,913	6,298	17,188,148	330,243	8,306	40,206,968	751,379	33,406	90,070,910	1,709,666
4,618	10,391,935	222,132	6,359	17,351,430	332,591	10,021	62,204,291	972,619	35,323	112,510,960	1,938,709
1	2,365	47	0	0	0	0	0	0	9	14,709	213
39	84,151	1,351	11	29,695	552	1	3,828	77	13,201	18,024,554	269,064
40	86,516	1,398	11	29,695	552	1	3,828	77	13,210	18,039,263	269,277
0	0	0	0	0	0	0	0	0	432	439,725	4,323
0	0	0	0	0	0	0	0	0	6,723	6,326,791	112,590
0	0	0	0	0	0	0	0	0	7,155	6,766,516	116,913
0	0	0	0	0	0	0	0	0	0	0	0
0	0	0	0	0	0	0	0	0	0	0	0
0	0	0	0	0	0	0	0	0	0	0	0
1	2,365	47	0	0	0	0	0	0	441	454,434	4,536
39	84,151	1,351	11	29,695	552	1	3,828	77	19,924	24,351,345	381,654
40	86,516	1,398	11	29,695	552	1	3,828	77	20,365	24,805,779	386,190
54	115,756	2,266	61	163,282	2,348	1,715	21,997,323	221,240	2,358	22,894,484	233,579
4,604	10,362,695	221,264	6,309	17,217,843	330,795	8,307	40,210,796	751,456	53,330	114,422,255	2,091,320
4,658	10,478,451	223,530	6,370	17,381,125	333,143	10,022	62,208,119	972,696	55,688	137,316,739	2,324,899

2) 中古車

区 分		50万円以下 の台数	50万円を超え70万円以下のもの			70万円を超え90万円以下のもの			90万円を超え110万円以下のもの					
			台数	取得価格	税額	台数	取得価格	税額	台数	取得価格	税額			
自 動 車	乗 用 車	普通車	営業用	28	0	0	0	0	0	1	997	20		
			自家用	25,963	755	450,859	12,851	768	613,753	14,925	1,053	1,060,035	15,266	
		計	25,991	755	450,859	12,851	768	613,753	14,925	1,054	1,061,032	15,286		
		小型車	営業用	90	1	524	10	0	0	0	0	0	0	
			自家用	27,935	293	175,447	4,904	408	328,825	6,615	515	515,779	5,568	
		計	28,025	294	175,971	4,914	408	328,825	6,615	515	515,779	5,568		
	計	営業用	118	1	524	10	0	0	0	1	997	20		
		自家用	53,898	1,048	626,306	17,755	1,176	942,578	21,540	1,568	1,575,814	20,834		
	計	54,016	1,049	626,830	17,765	1,176	942,578	21,540	1,569	1,576,811	20,854			
	ト ラ ク ク	下記3種 以外のもの	営業用	748	9	5,308	106	4	3,135	63	19	19,083	381	
			自家用	3,862	53	31,459	941	46	35,364	1,034	41	40,367	1,209	
			計	4,610	62	36,767	1,047	50	38,499	1,097	60	59,450	1,590	
		けん引車	営業用	96	1	587	12	1	829	17	0	0	0	
			自家用	22	1	588	18	0	0	0	0	0	0	
			計	118	2	1,175	30	1	829	17	0	0	0	
		被けん引車	営業用	115	0	0	0	0	0	0	0	0	0	
			自家用	23	0	0	0	0	0	0	0	0	0	
			計	138	0	0	0	0	0	0	0	0	0	
		貨客兼用車	営業用	35	1	656	13	0	0	0	0	0	0	
			自家用	3,439	47	28,437	837	60	47,402	1,240	47	46,483	1,059	
			計	3,474	48	29,093	850	60	47,402	1,240	47	46,483	1,059	
		計	営業用	994	11	6,551	131	5	3,964	80	19	19,083	381	
			自家用	7,346	101	60,484	1,796	106	82,766	2,274	88	86,850	2,268	
			計	8,340	112	67,035	1,927	111	86,730	2,354	107	105,933	2,649	
		バ ス	営業用	一般乗合用	48	0	0	0	0	0	0	0	0	0
				一般乗合用以外	303	2	1,350	27	1	742	15	1	1,049	21
				計	351	2	1,350	27	1	742	15	1	1,049	21
	自家用		228	2	1,227	37	0	0	0	0	0	0		
	計		579	4	2,577	64	1	742	15	1	1,049	21		
	三輪の小型 自動車	営業用	0	0	0	0	0	0	0	0	0	0		
自家用		1	0	0	0	0	0	0	0	0	0			
計		1	0	0	0	0	0	0	0	0	0			
特 種 用 途 車	営業用	283	3	1,797	36	2	1,706	34	1	989	20			
	自家用	1,163	4	2,193	66	8	6,477	194	5	5,007	150			
	計	1,446	7	3,990	102	10	8,183	228	6	5,996	170			
計	営業用	1,746	17	10,222	204	8	6,412	129	22	22,118	442			
	自家用	62,636	1,155	690,210	19,654	1,290	1,031,821	24,008	1,661	1,667,671	23,252			
	計	64,382	1,172	700,432	19,858	1,298	1,038,233	24,137	1,683	1,689,789	23,694			
軽 自 動 車	四輪乗用車	営業用	29	0	0	0	0	0	0	0	0	0		
		自家用	65,411	3,259	1,990,773	18,788	145	118,078	2,258	8	7,941	156		
		計	65,440	3,259	1,990,773	18,788	145	118,078	2,258	8	7,941	156		
	四輪トラック	営業用	594	5	2,837	34	0	0	0	0	0	0		
		自家用	22,612	253	140,627	2,119	2	1,402	28	0	0	0		
		計	23,206	258	143,464	2,153	2	1,402	28	0	0	0		
	三輪車	営業用	0	0	0	0	0	0	0	0	0	0		
		自家用	2	0	0	0	0	0	0	0	0	0		
		計	2	0	0	0	0	0	0	0	0	0		
	計	営業用	623	5	2,837	34	0	0	0	0	0	0		
		自家用	88,025	3,512	2,131,400	20,907	147	119,480	2,286	8	7,941	156		
		計	88,648	3,517	2,134,237	20,941	147	119,480	2,286	8	7,941	156		
総 計	営業用	2,369	22	13,059	238	8	6,412	129	22	22,118	442			
	自家用	150,661	4,667	2,821,610	40,561	1,437	1,151,301	26,294	1,669	1,675,612	23,408			
	計	153,030	4,689	2,834,669	40,799	1,445	1,157,713	26,423	1,691	1,697,730	23,850			

(単位:千円)

110万円を超え130万円以下のもの			130万円を超え150万円以下のもの			150万円を超えるもの			合計		
台数	取得価格	税額	台数	取得価格	税額	台数	取得価格	税額	台数	取得価格	税額
0	0	0	1	1,408	10	0	0	0	2	2,405	30
750	897,576	14,775	729	1,016,706	18,104	2,157	4,870,320	109,912	6,212	8,909,249	185,833
750	897,576	14,775	730	1,018,114	18,114	2,157	4,870,320	109,912	6,214	8,911,654	185,863
0	0	0	0	0	0	0	0	0	1	524	10
480	569,662	6,440	224	309,980	4,225	173	288,333	4,803	2,093	2,188,026	32,555
480	569,662	6,440	224	309,980	4,225	173	288,333	4,803	2,094	2,188,550	32,565
0	0	0	1	1,408	10	0	0	0	3	2,929	40
1,230	1,467,238	21,215	953	1,326,686	22,329	2,330	5,158,653	114,715	8,305	11,097,275	218,388
1,230	1,467,238	21,215	954	1,328,094	22,339	2,330	5,158,653	114,715	8,308	11,100,204	218,428
7	8,559	171	7	9,611	192	107	470,597	9,407	153	516,293	10,320
44	53,507	1,573	53	74,787	2,241	203	553,764	16,604	440	789,248	23,602
51	62,066	1,744	60	84,398	2,433	310	1,024,361	26,011	593	1,305,541	33,922
0	0	0	0	0	0	1	2,251	44	3	3,667	73
0	0	0	0	0	0	0	0	0	1	588	18
0	0	0	0	0	0	1	2,251	44	4	4,255	91
0	0	0	0	0	0	0	0	0	0	0	0
0	0	0	0	0	0	0	0	0	0	0	0
0	0	0	0	0	0	0	0	0	0	0	0
0	0	0	0	0	0	0	0	0	1	656	13
33	40,414	1,129	13	17,997	420	20	35,214	1,034	220	215,947	5,719
33	40,414	1,129	13	17,997	420	20	35,214	1,034	221	216,603	5,732
7	8,559	171	7	9,611	192	108	472,848	9,451	157	520,616	10,406
77	93,921	2,702	66	92,784	2,661	223	588,978	17,638	661	1,005,783	29,339
84	102,480	2,873	73	102,395	2,853	331	1,061,826	27,089	818	1,526,399	39,745
0	0	0	0	0	0	3	5,451	109	3	5,451	109
0	0	0	0	0	0	24	211,929	4,237	28	215,070	4,300
0	0	0	0	0	0	27	217,380	4,346	31	220,521	4,409
0	0	0	1	1,385	42	9	33,830	1,014	12	36,442	1,093
0	0	0	1	1,385	42	36	251,210	5,360	43	256,963	5,502
0	0	0	0	0	0	0	0	0	0	0	0
0	0	0	0	0	0	0	0	0	0	0	0
0	0	0	0	0	0	0	0	0	0	0	0
1	1,229	25	0	0	0	34	112,565	2,249	41	118,286	2,364
4	4,812	144	2	2,814	84	16	49,597	1,460	39	70,900	2,098
5	6,041	169	2	2,814	84	50	162,162	3,709	80	189,186	4,462
8	9,788	196	8	11,019	202	169	802,793	16,046	232	862,352	17,219
1,311	1,565,971	24,061	1,022	1,423,669	25,116	2,578	5,831,058	134,827	9,017	12,210,400	250,918
1,319	1,575,759	24,257	1,030	1,434,688	25,318	2,747	6,633,851	150,873	9,249	13,072,752	268,137
0	0	0	0	0	0	0	0	0	0	0	0
0	0	0	1	1,464	29	0	0	0	3,413	2,118,256	21,231
0	0	0	1	1,464	29	0	0	0	3,413	2,118,256	21,231
0	0	0	0	0	0	0	0	0	5	2,837	34
1	1,215	25	0	0	0	0	0	0	256	143,244	2,172
1	1,215	25	0	0	0	0	0	0	261	146,081	2,206
0	0	0	0	0	0	0	0	0	0	0	0
0	0	0	0	0	0	0	0	0	0	0	0
0	0	0	0	0	0	0	0	0	0	0	0
0	0	0	0	0	0	0	0	0	5	2,837	34
1	1,215	25	1	1,464	29	0	0	0	3,669	2,261,500	23,403
1	1,215	25	1	1,464	29	0	0	0	3,674	2,264,337	23,437
8	9,788	196	8	11,019	202	169	802,793	16,046	237	865,189	17,253
1,312	1,567,186	24,086	1,023	1,425,133	25,145	2,578	5,831,058	134,827	12,686	14,471,900	274,321
1,320	1,576,974	24,282	1,031	1,436,152	25,347	2,747	6,633,851	150,873	12,923	15,337,089	291,574

13 平成28年度軽油引取税

区 分	数 量
引 取 数 量 ①	878,424 キロリットル
課 税 対 象 と な ら な い 数 量 ②	119,939 "
差 引 (① - ②) ③	758,485 "
欠 特 約 業 者 1/100 減 元 売 業 者 3/1000 量 計 ④	6,820 " 229 " 7,049 "
課 税 標 準 量 (③ - ④) ⑤	751,436 "
そ の 他 (申 告 納 付) の 分 ⑥	2,771 "
合 計 (⑤+⑥)	754,207 "

区 分	本店の数	登録数	事務所等の数
特別 元 売 業 者	0	18	16
徴収 特 約 業 者	74	205	315
義務 仮 特 約 業 者	-	-	-
者数 計	74	223	331

※ 課 税 対 象 と な ら な い 軽 油 数 量 (②) の 内 訳

区 分	免税軽油使用者数	数 量
法第百四十四 条の五	輸 出	0 692 キロリットル
	課 税 済 み	46 67,635 "
	小 計 A	46 68,327 キロリットル
法第百四十 四条の六	石 油 化 学 製 品 製 造 業	1 156 キロリットル
	計 B	1 156 キロリットル
法 附 則 第 十 二 条 の 二 の 七 第 一 項	船 舶	740 3,282 キロリットル
	自 衛 隊 (機 械 等)	1 76 "
	鉄 道 事 業 又 は 軌 道 事 業 等	3 1,964 "
	農 業 等	6,466 2,216 "
	林 業 等	28 1,088 "
	セメント製品製造業(生コンクリート製造業を除く)	33 677 "
	生コンクリート製造業	3 23 "
	電 気 供 給 業	4 26,045 "
	地 熱 資 源 開 発 事 業	0 0 "
	鉱 物 の 採 掘 事 業	90 13,101 "
	と び ・ 土 木 工 事 業	6 199 "
	鉱 さい バ ラ ス 製 造 業	0 0 "
	港 湾 運 送 業	6 404 "
	倉 庫 業	3 48 "
	貨 物 利 用 運 送 事 業	2 38 "
	航 空 運 送 サ ー ビ ス 業	0 0 "
	廃 棄 物 処 理 事 業	15 293 "
木 材 加 工 業	50 1,124 "	
木 材 市 場 業	8 166 "	
バ ー ク たい 肥 製 造 業	3 62 "	
索 道 事 業	21 649 "	
計 C	7,482 51,455 キロリットル	
改 平 正 成 止 2 7 年 度 廢 度	電 気 通 信 設 備 (警 察)	0 0 キロリットル
	電 気 通 信 設 備 (消 防 庁 及 び 地 方 公 共 団 体)	0 0 "
	陶 磁 器 製 造 業	0 0 "
計 D	0 0 キロリットル	
小 計 E (B+C+D)	7,483 51,611 キロリットル	
ア メ リ カ 合 衆 国 軍 隊 関 係 F	0 1 キロリットル	
外 国 公 館 等 の 暖 房 用 ボ イ ラ ー 関 係 G	0 0 キロリットル	
合 計 (A+E+F+G)	7,529 119,939 キロリットル	

14 平成28年度産業廃棄物税

事 業 者 区 分	年度末事業者数	埋立重量(トン)	調定金額(千円)
特 別 徴 収 義 務 者 (最 終 処 分 業 者)	21	352,191	351,532
申 告 納 付 す べ き 納 税 者 (自 社 処 分 事 業 者)	10	4,702	2,351
特 例 納 付 事 業 者	4	281,339	114,929
計	35	638,232	468,812

第 5 章 税 制

1 平成28年度県税率一覧表

(平成28年4月1日現在)

科目	種目	課税標準	税率		摘要
法人 県民税	① 法人税割	法人税額	H26.9.30 以前※1	H26.10.1 以後	※2
			5.8%	4.0%	
	② 均等割	公共法人及び公益法人等、資本金等の額が1,000万円以下の法人	22,000円 (2,000円)	税率の下段()書きは森林環境税。平成18年4月1日から平成33年3月31日までに開始する事業年度分に森林環境税として10%が加算される。	
			55,000円 (5,000円)		
			143,000円 (13,000円)		
			594,000円 (54,000円)		
880,000円 (80,000円)					
個人 県民税	① 所得割		4%		
	② 均等割		2,500円		うち森林環境税1,000円
県民税 利子割		支払を受けるべき利子等の額	5%		
県民税 配当割		支払を受けるべき配当等の額	5%		
県民税株式等 譲渡所得割		支払いを受ける源泉徴収選択口座内の株式等の譲渡益	5%		

科目: 法人事業税

区分	法人の種類	所得等の区分	税率				
			H26.9.30 以前 ※1	H26.10.1 から H27.3.31	H27.4.1 から H28.3.31	H28.4.1 から H29.3.31	
所得・清算所得を課税標準とするもの	普通法人 公益法人等 人格のない社団等	所得割	軽減税率 適用法人	年400万円以下の所得	2.7%	3.4%	3.4%
			軽減税率 適用法人	年400万円を超え年800万円以下の所得	4%	5.1%	5.1%
			軽減税率 不適用法人 ※3	年800万円を超える所得及び清算所得 ※4	5.3%	6.7%	6.7%
	特別法人 [協同組合 信用金庫 医療法人等]	所得割	軽減税率 適用法人	年400万円以下の所得	2.7%	3.4%	3.4%
			軽減税率 適用法人	年400万円を超える所得及び清算所得 ※4	3.6%	4.6%	4.6%
			軽減税率 不適用法人 ※3	所得及び清算所得 ※4			
収入金額を課税標準とするもの	電気、ガス供給業、保険業	収入割	収入金額	0.7%	0.9%	0.9%	
外形標準課税法人	資本金の額又は出資金の額が1億円を超える普通法人	所得割	軽減税率 適用法人	年400万円以下の所得	1.5%	2.2%	1.6%
			軽減税率 適用法人	年400万円を超え年800万円以下の所得	2.2%	3.2%	2.3%
			軽減税率 不適用法人 ※3	年800万円を超える所得及び清算所得 ※4	2.9%	4.3%	3.1%
		付加価値割	付加価値額	0.48%	0.48%	0.72%	
		資本割	資本金等の金額	0.2%	0.2%	0.3%	

科目: 地方法人特別税 ※5

法人の種類	課税標準	税率			
		H26.9.30 以前 ※1	H26.10.1 から H27.3.31	H27.4.1 から H28.3.31	H28.4.1 から H29.3.31
外形標準課税法人以外の法人	法人事業税所得割額	81%	43.2%	43.2%	43.2%
外形標準課税法人		148%	67.4%	93.5%	414.2%
収入金額を課税標準とする法人		81%	43.2%	43.2%	43.2%

※1 平成20年10月1日から平成26年9月30日までに開始する事業年度について適用される。

※2 資本金が1億円以下で、かつ、法人税額が年1,000万円以下の場合

H26.9.30以前:5%、H26.10.1以後:3.2%

※3 軽減税率不適用法人は、資本金又は出資金の額が1千万円以上で、3以上の都道府県に事務所等を有する法人が該当する。

※4 平成22年10月1日以後に解散した場合、清算所得に対する課税が廃止され、通常の所得に対する課税となる。

※5 地方法人特別税とは、法人事業税に併せて申告納付する国税です。

科 目	種 目	課 税 標 準	税 率	摘 要
個 人 事 業 税	① 第 一 種	課税所得	5%	
	② 第 二 種	〃	4%	
	③ 第三種 ア 下記に掲げ るものを除く イ あん摩、 はり、きゆう、 柔道整復師、 装蹄師業	〃	5%	
		〃	3%	
地 方 消 費 税	① 譲 渡 割	消費税額(国税 税率6.3%)	17/63	消費税率換算 1.7%相当
	② 貨 物 割	消費税額(国税 税率6.3%)	17/63	
不 動 産 取 得 税	平成18年4月1日から 平成20年3月31日まで	住宅以外の家屋	3.5%	免税点 土地 10万円 家屋の建築 23万円 その他12万円
		土地及び住宅	3%	
	平成20年4月1日から 平成30年3月31日まで	住宅以外の家屋	4%	
		土地及び住宅	3%	
県たば こ 税		売渡し等に係る製造たばこの本数	千本につき 860円 (H25.4.1~)	旧三級品は、 千本につき481円
ゴルフ場 利用税		1人1日について	1級 1,200円 2級 1,100円 3級 1,000円 4級 900円 5級 800円 6級 700円 7級 650円 8級 550円 9級 500円 10級 400円 11級 350円	
自動車税	① 乗 用 車 営 業 用	総排気量1ℓ以下のもの	7,500円	
総排気量1ℓを超え1.5ℓ以下のもの (0.491ℓ×2ロータリー車を含む)		8,500円		
総排気量1.5ℓを超え2ℓ以下のもの (0.573ℓ~0.655ℓ×2ロータリー車を 含む)		9,500円		
総排気量2ℓを超え2.5ℓ以下のもの		13,800円		
総排気量2.5ℓを超え3ℓ以下のもの		15,700円		
総排気量3ℓを超え3.5ℓ以下のもの		17,900円		
総排気量3.5ℓを超え4ℓ以下のもの		20,500円		
総排気量4ℓを超え4.5ℓ以下のもの		23,600円		
総排気量4.5ℓを超え6ℓ以下のもの		27,200円		
総排気量6ℓを超えるもの 電気自動車		40,700円 7,500円		

科目	種目		課税標準	税率	摘要		
自動車税	①	乗 用 車	自 家 用	総排気量1ℓ以下のもの	29,500円		
				総排気量1ℓを超え1.5ℓ以下のもの (0.491ℓ×2ロータリー車を含む)	34,500円		
				総排気量1.5ℓを超え2ℓ以下のもの (0.573ℓ~0.655ℓ×2ロータリー車を含む)	39,500円		
				総排気量2ℓを超え2.5ℓ以下のもの	45,000円		
				総排気量2.5ℓを超え3ℓ以下のもの	51,000円		
				総排気量3ℓを超え3.5ℓ以下のもの	58,000円		
				総排気量3.5ℓを超え4ℓ以下のもの	66,500円		
				総排気量4ℓを超え4.5ℓ以下のもの	76,500円		
				総排気量4.5ℓを超え6ℓ以下のもの	88,000円		
				総排気量6ℓを超えるもの	111,000円		
	電気自動車	29,500円					
	②	ト ク ラ	ト ク ラ	営 業 用	最大積載量1t以下のもの	6,500円	
					最大積載量1tを超え2t以下のもの	9,000円	
					最大積載量2tを超え3t以下のもの	12,000円	
					最大積載量3tを超え4t以下のもの	15,000円	
					最大積載量4tを超え5t以下のもの	18,500円	
					最大積載量5tを超え6t以下のもの	22,000円	
					最大積載量6tを超え7t以下のもの	25,500円	
					最大積載量7tを超え8t以下のもの	29,500円	
					最大積載量8tを超える1tまでごとに	加算4,700円	
最大積載量1t以下のもの					8,000円		
最大積載量1tを超え2t以下のもの	11,500円						
最大積載量2tを超え3t以下のもの	16,000円						
最大積載量3tを超え4t以下のもの	20,500円						
最大積載量4tを超え5t以下のもの	25,500円						
最大積載量5tを超え6t以下のもの	30,000円						
最大積載量6tを超え7t以下のもの	35,000円						
最大積載量7tを超え8t以下のもの	40,500円						
最大積載量8tを超える1tまでごとに	加算6,300円						
ツ ク	けん 引 車	営業用	小型自動車に属するもの	7,500円			
		普通自動車に属するもの	15,100円				
	けん 引 車	営業用	小型自動車に属するもの	10,200円			
		普通自動車に属するもの	20,600円				
	被 けん 引 車	営業用	小型自動車に属するもの	3,900円			
			普通自動車に属する最大積載量8t以下のもの	7,500円			
		普通自動車に属する最大積載量8tを超える部分1tまでごとに	加算3,800円				
		営業用	小型自動車に属するもの	5,300円			
普通自動車に属する最大積載量8t以下のもの	10,200円						
普通自動車に属する最大積載量8tを超える部分1tまでごとに	加算5,100円						

科 目	種 目		課 税 標 準	税 率	摘 要				
自動車税	② ト ラ ク ク	最大乗車 定員が四 人以上で あるもの の加算額	営業用	総排気量1ℓ以下のもの 総排気量1ℓを超え1.5ℓ以下のもの 総排気量1.5ℓを超えるもの	3,700円 4,700円 6,300円	※ 特種用途自動車については、当該自動車の構造区分等によりそれぞれ該当する自動車について定められた額			
			自家用	総排気量1ℓ以下のもの 総排気量1ℓを超え1.5ℓ以下のもの 総排気量1.5ℓを超えるもの	5,200円 6,300円 8,000円				
				③ バ ス	営業用		一般乗合用	乗車定員が30人以下のもの 乗車定員が30人を超え40人以下のもの 乗車定員が40人を超え50人以下のもの 乗車定員が50人を超え60人以下のもの 乗車定員が60人を超え70人以下のもの 乗車定員が70人を超え80人以下のもの 乗車定員が80人を超えるもの	12,000円 14,500円 17,500円 20,000円 22,500円 25,500円 29,000円
		その他					乗車定員が30人以下のもの 乗車定員が30人を超え40人以下のもの 乗車定員が40人を超え50人以下のもの 乗車定員が50人を超え60人以下のもの 乗車定員が60人を超え70人以下のもの 乗車定員が70人を超え80人以下のもの 乗車定員が80人を超えるもの	26,500円 32,000円 38,000円 44,000円 50,500円 57,000円 64,000円	
			自家用				乗車定員が30人以下のもの 乗車定員が30人を超え40人以下のもの 乗車定員が40人を超え50人以下のもの 乗車定員が50人を超え60人以下のもの 乗車定員が60人を超え70人以下のもの 乗車定員が70人を超え80人以下のもの 乗車定員が80人を超えるもの	33,000円 41,000円 49,000円 57,000円 65,500円 74,000円 83,000円	
							④ 三輪の 小型 自動車	営業用	小型自動車
	自家用							小型自動車	6,000円
	鉱区税						① 砂鉱を目的とする 鉱業権の鉱区	試掘鉱区 面積 100アールごとに	200円
				採掘鉱区 面積 100アールごとに	400円				
	② 砂鉱を目的とする 鉱業権の鉱区	面積 100アールごとに		200円					
		河床については延長1,000メートルごと	600円						

科目	種目	課税標準	税率	摘要
自動車取得税		自動車の取得価額	3% 但し、営業用の自動車及び軽自動車については、当分の間2%	免税点 15万円 但しH2.4.1～H30.3.31までは50万円
軽油引取税		軽油の容量1キロリットルにつき	◎本則税率 15,000円 但し、当分の間は 32,100円	
狩猟税	① 第一種銃猟免許を受けるもの ② 上記のもので県民税所得割の納付を要しないもの ③ 網猟、わな免許を受けるもの ④ 上記のもので県民税所得割額の納付を要しないもの ⑤ 第二種銃猟免許を受けるもの		16,500円 11,000円 8,200円 5,500円 5,500円	
産業廃棄物税	県内の最終処分場への産業廃棄物の搬入重量 (課税の特例) ・自社最終処分については当該重量の2分の1 ・排出事業者の年間の搬入量が1万トンを超える場合は、1万トンを超える重量の50/100(1万トン以下は100/100)		1トンにつき 1,000円	・事前に知事の承認が必要

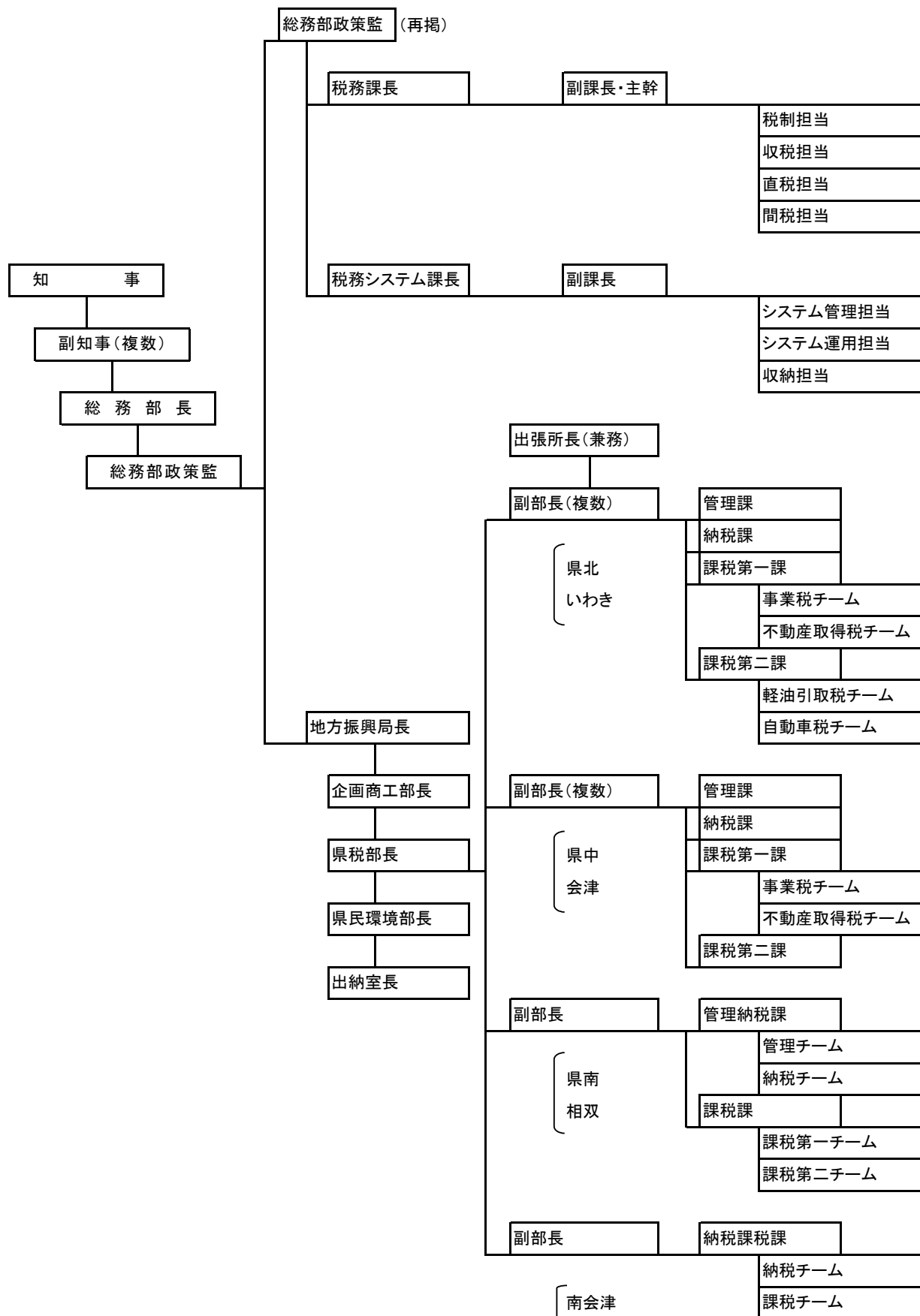
2 平成28年度税外収入の料率

区分	料率	摘要
延滞金	年利 7.3% (平成27年1月1日から平成28年12月31日までは2.8%)	納期限の翌日から1月を経過するまでの期間 平成26年1月1日以降は、特例基準割合(前年の12月15日までに財務大臣が告示する割合に年1%を加算した割合)が年7.3%に満たない場合は、特例基準割合に年1%を加算した割合。
	年利 14.6% (平成27年1月1日から平成28年12月31日までは9.1%)	納期限の翌日から1月を経過した日以後の期間 平成26年1月1日以降は、特例基準割合(前年の12月15日までに財務大臣が告示する割合に年1%を加算した割合)が年7.3%に満たない場合は、特例基準割合に年7.3%を加算した割合。
過少申告加算金	増額した税額の 100分の10	法人事業税 軽油引取税等 増差税額が期限内申告額と50万円とのいずれか多い額を超えるとき 5/100加算
不申告加算金	納付すべき税額の100分の15 (100分の5)	法人事業税 軽油引取税等 納める税額が50万円を超えるとき 5/100加算
重加算金	過少申告に伴う場合 100分の35 不申告に伴う場合 100分の40	
納税証明書の交付手数料	証明書1枚ごと 400円 (300円)	1税目を1枚とみなす。 福島県税条例による証明 (福島県手数料条例による証明)

第6章 税務機構・職員研修

1 税務機構

(平成28年4月1日現在)



2 税務職員数

(1) 税務職員数

(平成28年4月1日現在)

区分 課・地方振興局別	配当 定員	事 務 職 員								合計	
		吏 員							小計		専門員
		役付職員				一般職員					
		次長 相当職	課長 相当職	副課長 相当職	主査	副主査	主事				
税 務 課	17	0	3	5	4	1	5	18	0.5	18.5	
税務システム課	15	0	2	3	4	1	5	15	0	15	
県 北	47	0	2	9	17	2	16	46	3.5	49.5	
県 中	45	0	3	7	22	1	13	46	2.5	48.5	
県 南	19	0	2	4	6	1	6	19	1	20	
会 津	30	0	2	8	3	0	17	30	1.5	31.5	
南 会 津	8	0	1	3	0	0	4	8	0	8	
相 双	24	0	2	4	2	0	17	25	0	25	
い わ き	42	0	2	10	6	1	23	42	1	42.5	
合 計	247	0	19	53	64	7	106	249	9.5	258.5	

(注)再任用職員は0.5人で換算

(2) 税務経験年数別税務職員数

(平成28年4月1日現在)

区分 課・地方振興局別	2年 未満	2年 以上	4年 以上	6年 以上	8年 以上	11年 以上	15年 以上	21年 以上	26年 以上	計
		4年 未満	6年 未満	8年 未満	11年 未満	15年 未満	21年 未満	26年 未満		
税 務 課	2	4	2	5	2	2	1	0	0.5	18.5
税務システム課	5	2	1	2	1	3	1	0	0	15
県 北	13	13	5	5	3.5	2.5	6	0.5	1	49.5
県 中	14	12	4.5	4	3	4.5	3	1.5	2	48.5
県 南	4	5	4	0	2	2	0	2	1	20
会 津	14	3	4	0	5.5	2	2.5	0	0.5	31.5
南 会 津	3	1	1	1	0	0	2	0	0	8
相 双	13	4	2	0	2	0	4	0	0	25
い わ き	15	12	3	4.5	4	3	1	0	0	42.5
合 計	83	56	26.5	21.5	23	19	20.5	4	5	258.5

(注)再任用職員は0.5人で換算

3 平成28年度税務職員研修実績一覧

研修名称	対象者	実施時期	修了者数	研修科目
税務初任者研修	新たに県税事務に従事することとなった職員	4月5日	51名	税務職員の基礎知識、租税のしくみ、地方税総則
税務新任キャップ研修会	新たに県税部のキャップとなった職員	4月11日	9名	キャップの役割、ケーススタディ、危機管理、情報交換、ディスカッション
管理担当職員(窓口担当)事務専門研修	窓口担当職員	4月18日	7名	延滞金計算、接遇、納税証明書、収納事務
徴収事務専門研修	徴収事務担当職員	6月8日～10日	23名	徴収事務、事例研究、延滞金の計算、ロールプレイング
法人二税事務専門研修	法人二税担当職員	6月23日～24日	13名	法人二税等の実務及び演習、延滞金の計算、電算事務
外形標準課税調査事務研修	法人二税担当職員	8月23日	11名	外形標準課税の概要及び調査
個人事業税事務専門研修	個人事業税担当職員	5月25日	7名	個人事業税の特徴と性格、課税標準及び税率、賦課徴収、業種の判定等、電算事務
不動産評価事務(非木造)研修	不動産取得税担当職員	5月17日～19日 9月13日～15日	14名	評価理論、電算事務 実施調査の留意事項、モデル家屋調査、計算事務
不動産取得税承継事務専門研修	不動産取得税担当職員	11月24日～25日	9名	法令解釈、演習問題、電算事務
不動産取得税・事業税課税免除等研修	課税免除担当職員	7月11日	16名	復興特区法、福島特措法等の概要、課税免除及び不均一課税制度の概要、課税免除等事務処理上の留意点、電算事務
簿記2級研修(通信)	法人二税担当職員	5月1日～ 10月31日	1名	簿記2級コース
簿記研修(TV会議方式)	法人二税担当職員	9月21日～ 11月2日	16名	簿記3級コース
自動車二税事務研修	自動車二税担当職員	4月19日～20日	12名	自動車税課税事務、電算事務
間税専門研修	間税担当職員	6月6日～7日	11名	軽油引取税・ゴルフ場利用税・産業廃棄物税の課税実務、軽油引取税の調査事務、電算事務
間税犯則調査研修	犯則調査を実施する際に中心となる職員	11月24日～25日	9名	犯則調査の基礎知識、犯則調査の実務(演習)

(注) 修了者数は県職員のみ。

第7章 その他

1 平成28年度県税特別措置条例に基づく低工法等による県税の課税免除額等に関する調

(単位:千円)

区 分	低工法	産炭法	原発特措法	過疎法	農工法	企業立地促進法	多 極分散法	中心市街地法	合 計
個人事業税	-	-	56	-	-	-	-	-	56
法人事業税	-	-	3,479	37,822	-	-	-	-	41,301
不動産取得税	-	-	21,865	11,606	-	122,750	-	-	156,221
固定資産税 (特例分)	-	-	-	-	-	-	-	-	-
計	-	-	25,400	49,428	-	122,750	-	-	197,578

2 平成28年度争訟に関する調

(1) 不服申立て

区 分	要処理件数			処理済件数						翌年度 繰越 件数
	繰越分	28年度 発生	合計	却下	棄却	一部 取消	全部 取消	取下	合計	
賦課 不動産取得税	0	0	0	0	0	0	0	0	0	0
課 その他税	0	0	0	0	0	0	0	0	0	0
徴収	0	0	0	0	0	0	0	0	0	0
上記以外	0	0	0	0	0	0	0	0	0	0
合 計	0	0	0	0	0	0	0	0	0	0

(2) 訴 訟

区 分	前年度末 係属事件 数①	28年度中 発生件数 ②	計 ①+②	① の 発 生 年 度 別 内 訳			当該年度 中の完結 件数④	④ の 完 結 事 由 別 内 訳					28年度末 係属件数 ⑤	⑤ の 審 理 級 別 内 訳			
				22以前	23~26	27		却下	却下	勝訴	一部敗訴	敗訴		1審	2審	3審	
賦課 不動産取得税	1	0	1	0	1	0	1	0	0	1	0	0	0	0	0	0	0
課 その他の税	0	0	0	0	0	0	0	0	0	0	0	0	0	0	0	0	0
徴収 滞 納 処 分	0	0	0	0	0	0	0	0	0	0	0	0	0	0	0	0	0
収 そ の 他	0	0	0	0	0	0	0	0	0	0	0	0	0	0	0	0	0
その他	0	0	0	0	0	0	0	0	0	0	0	0	0	0	0	0	0
合 計	1	0	1	0	1	0	1	0	0	1	0	0	0	0	0	0	0

3 平成28年度犯則事件に関する調

区 分	繰越 件 数	犯則摘発		通告処分		通告履行		告 発			通知 書分 件数	時効 完成 処分 件数	翌年度 繰越 件 数
		件数	脱税額	件数	通告額	件数	履行額	直告発		通告不 履行に よる件数			
								件数	脱税額				
軽引税	0	0	0	0	0	0	0	0	0	0	0	0	0
計	0	0	0	0	0	0	0	0	0	0	0	0	0

4 平成28年度徴税費の状況

(単位:千円)

区 分		平成28年度	
税 収 入	予 算 額 イ	238,128,420	
	調 定 額 ロ	242,762,310	
	収 入 額 ハ	238,433,836	
徴 件 費	職 員 給	937,642	
	超 過 勤 務 手 当	69,949	
	諸手当 税 務 手 当	50,612	
	そ の 他 の 手 当	456,237	
	小 計	576,798	
	そ の 他 の 人 件 費	343,186	
	計 A	1,857,626	
	旅 費 B	4,062	
	需 用 費	需 用 費	71,612
		通 信 運 搬 費	88,399
		備 品 費	0
		そ の 他	270,616
	計 C	430,627	
徴 収 取 扱 費 等	県民税 納 税 義 務 者 数 分	2,770,548	
	の徴収 払 込 金 額 分	1,542	
	取扱費 そ の 他	182,712	
	小 計	2,954,802	
	地 方 消 費 税	119,685	
	計	3,074,487	
	納 税 貯 蓄 組 合 補 助 金	3,380	
	特別徴収 特 別 地 方 消 費 税	0	
	義務者 ゴ ル フ 場 利 用 税	1,949	
	に対する 軽 油 引 取 税	609,041	
交付金等 小 計	610,990		
そ の 他	28,974		
計 D	3,717,831		
合 計 A+B+C+D	ニ	6,010,146	
税 収 入 に 対 す る 徴 税 費 の 割 合	対予算額 ニ / イ	2.52	
	対調定額 ニ / ロ	2.48	
	対収入額 ニ / ハ	2.52	
徴 税 吏 員 数 等	吏 員	265	
	補 助 職 員 等	8	
	計 本	273	
	臨 時 職 員	6	
徴税職員1人当り徴税額	ハ / 本	873,384	
徴 税 吏 員 1 人 当 り 徴 税 費	人 件 費 (含 旅 費) A+B/ 本	6,819	
	物 件 費 (含 報 償 費) C+D/ 本	15,196	
	計 ニ / 本	22,015	
事 務 所 数	税務事務のみを所管する事務所数	0	
	税務事務を併せて所管する事務所数	7	
	計	7	

5 平成28年度個人県民税完納市町村に関する調

現年課税分・滞納繰越分完納		現年課税分完納	
市町村数	市 町 村 名	市町村数	市町村名
2	檜枝岐村(52) 葛尾村(4)	1	鮫川村(1)

(注) ()内は、完納継続年次を表す。

6 平成28年度市町村交付金に関する調

(1) 県民税利子割市町村交付金

(単位:千円)

区分 市町村名	平成28年度交付額				平成27年度
	28年8月交付	28年12月交付	29年3月交付	合計	交付額
福島市	15,638	12,673	12,687	40,998	64,504
会津若松市	5,580	4,460	4,465	14,505	22,964
郡山市	17,129	14,100	14,116	45,345	70,058
いわき市	15,874	13,255	13,271	42,400	64,083
白河市	2,934	2,402	2,405	7,741	11,971
須賀川市	3,266	2,722	2,725	8,713	13,159
喜多方市	1,776	1,399	1,401	4,576	7,320
相馬市	1,700	1,442	1,444	4,586	6,754
二本松市	2,293	1,876	1,878	6,047	9,375
田村市	1,312	1,094	1,095	3,501	5,213
南相馬市	3,145	2,848	2,852	8,845	12,107
伊達市	2,496	2,000	2,002	6,498	10,186
本宮市	1,244	1,023	1,024	3,291	5,091
市計	74,387	61,294	61,365	197,046	302,785
桑折町	498	403	404	1,305	2,041
国見町	356	289	289	934	1,452
川俣町	433	357	357	1,147	1,800
大玉村	307	254	255	816	1,249
鏡石町	489	408	408	1,305	1,998
天栄村	190	158	158	506	771
下郷町	177	143	143	463	724
檜枝岐村	19	16	16	51	79
只見町	141	114	114	369	578
南会津町	560	450	450	1,460	2,292
北塩原村	90	73	73	236	367
西会津町	188	146	146	480	773
磐梯町	141	110	110	361	585
猪苗代町	544	433	434	1,411	2,227
会津坂下町	615	488	488	1,591	2,518

(単位:千円)

区 分 市町村名	平成28年度交付額				平成27年度
	28年8月交付	28年12月交付	29年3月交付	合 計	交 付 額
湯 川 村	127	101	101	329	520
柳 津 町	99	78	78	255	406
三 島 町	50	40	40	130	207
金 山 町	62	49	49	160	250
昭 和 村	33	27	27	87	130
会 津 美 里 町	738	584	585	1,907	3,031
西 郷 村	869	719	719	2,307	3,519
泉 崎 村	246	204	204	654	995
中 島 村	200	171	171	542	797
矢 吹 町	662	557	557	1,776	2,656
棚 倉 町	581	474	474	1,529	2,369
矢 祭 町	205	168	169	542	827
埴 町	342	278	279	899	1,394
鮫 川 村	113	93	93	299	461
石 川 町	590	474	475	1,539	2,429
玉 川 村	234	193	193	620	956
平 田 村	195	158	158	511	797
浅 川 町	253	206	207	666	1,032
古 殿 町	183	148	149	480	748
三 春 町	704	571	571	1,846	2,904
小 野 町	377	311	311	999	1,524
広 野 町	263	246	246	755	937
檜 葉 町	107	114	114	335	447
富 岡 町	307	264	264	835	1,350
川 内 村	27	30	30	87	107
大 熊 町	261	257	257	775	1,093
双 葉 町	115	102	102	319	499
浪 江 町	230	245	246	721	1,009
葛 尾 村	20	58	58	136	72
新 地 町	283	242	243	768	1,125
飯 館 村	74	77	77	228	266
町村計	13,298	11,081	11,092	35,471	54,311
県 計	87,685	72,375	72,457	232,517	357,096

(2) 県民税配当割市町村交付金

(単位:千円)

区分 市町村名	平成28年度交付額				平成27年度 交付額
	28年8月交付	28年12月交付	29年3月交付	合計	
福島市	40,371	4,204	69,232	113,807	160,223
会津若松市	14,406	1,480	24,368	40,254	57,127
郡山市	44,220	4,678	77,029	125,927	174,979
いわき市	40,979	4,398	72,414	117,791	161,426
白河市	7,575	797	13,123	21,495	29,949
須賀川市	8,432	903	14,871	24,206	33,195
喜多方市	4,585	464	7,647	12,696	18,192
相馬市	4,390	478	7,881	12,749	17,200
二本松市	5,919	622	10,251	16,792	23,422
田村市	3,387	362	5,976	9,725	13,270
南相馬市	8,119	945	15,562	24,626	31,470
伊達市	6,444	663	10,928	18,035	25,480
本宮市	3,213	339	5,591	9,143	12,716
市計	192,040	20,333	334,873	547,246	758,649
桑折町	1,287	133	2,205	3,625	5,095
国見町	919	95	1,579	2,593	3,634
川俣町	1,120	118	1,952	3,190	4,454
大玉村	793	84	1,392	2,269	3,133
鏡石町	1,264	135	2,228	3,627	4,999
天栄村	491	52	864	1,407	1,937
下郷町	457	47	783	1,287	1,810
檜枝岐村	50	5	89	144	198
只見町	366	38	626	1,030	1,447
南会津町	1,447	149	2,460	4,056	5,728
北塩原村	233	24	399	656	922
西会津町	485	48	800	1,333	1,924
磐梯町	364	36	603	1,003	1,450
猪苗代町	1,406	143	2,368	3,917	5,565
会津坂下町	1,589	162	2,667	4,418	6,291

(単位:千円)

区分 市町村名	平成28年度交付額				平成27年度 交付額
	28年8月交付	28年12月交付	29年3月交付	合計	
湯川村	329	33	555	917	1,303
柳津町	257	26	428	711	1,018
三島町	129	13	221	363	514
金山町	160	16	270	446	632
昭和村	87	8	147	242	337
会津美里町	1,905	194	3,195	5,294	7,548
西郷村	2,245	238	3,927	6,410	8,851
泉崎村	637	67	1,117	1,821	2,508
中島村	518	56	934	1,508	2,029
矢吹町	1,709	184	3,043	4,936	6,718
棚倉町	1,501	157	2,590	4,248	5,932
矢祭町	530	56	922	1,508	2,087
塙町	885	92	1,524	2,501	3,494
鮫川村	293	30	508	831	1,159
石川町	1,525	157	2,591	4,273	6,046
玉川村	606	64	1,056	1,726	2,396
平田村	504	52	864	1,420	1,994
浅川町	655	68	1,130	1,853	2,588
古殿町	473	49	813	1,335	1,872
三春町	1,819	189	3,119	5,127	7,218
小野町	974	103	1,700	2,777	3,838
広野町	681	81	1,344	2,106	2,571
檜葉町	276	38	627	941	1,101
富岡町	795	87	1,443	2,325	3,224
川内村	70	10	166	246	275
大熊町	675	85	1,404	2,164	2,694
双葉町	296	34	560	890	1,200
浪江町	595	81	1,342	2,018	2,412
葛尾村	52	19	321	392	198
新地町	731	80	1,327	2,138	2,866
飯館村	193	25	424	642	731
町村計	34,376	3,661	60,627	98,664	135,941
県計	226,416	23,994	395,500	645,910	894,590

(3) 県民税株式等譲渡所得割市町村交付金

(単位:千円)

区 分 市町村名	平成28年度交付額 (29年3月交付)	平成27年度 交 付 額
福 島 市	60,425	129,571
会 津 若 松 市	21,268	46,236
郡 山 市	67,230	141,922
い わ き 市	63,202	131,521
白 河 市	11,454	24,312
須 賀 川 市	12,979	27,064
喜 多 方 市	6,674	14,716
相 馬 市	6,878	14,092
二 本 松 市	8,947	18,999
田 村 市	5,216	10,870
南 相 馬 市	13,583	26,057
伊 達 市	9,538	20,683
本 宮 市	4,879	10,313
市 計	292,273	616,356
桑 折 町	1,925	4,131
国 見 町	1,378	2,950
川 俣 町	1,704	3,595
大 玉 村	1,215	2,547
鏡 石 町	1,945	4,058
天 栄 村	754	1,577
下 郷 町	683	1,468
檜 枝 岐 村	78	160
只 見 町	546	1,175
南 会 津 町	2,147	4,646
北 塩 原 村	348	749
西 会 津 町	698	1,558
磐 梯 町	526	1,170
猪 苗 代 町	2,067	4,513
会 津 坂 下 町	2,328	5,102
湯 川 村	484	1,059
柳 津 町	373	825

区 分 市町村名	平成28年度交付額 (29年3月交付)	平成27年度 交 付 額
三 島 町	193	416
金 山 町	236	514
昭 和 村	128	280
会 津 美 里 町	2,788	6,115
西 郷 村	3,428	7,205
泉 崎 村	975	2,044
中 島 村	815	1,663
矢 吹 町	2,656	5,486
棚 倉 町	2,260	4,818
矢 祭 町	805	1,702
塙 町	1,330	2,840
鮫 川 村	443	943
石 川 町	2,262	4,894
玉 川 村	921	1,945
平 田 村	754	1,617
浅 川 町	986	2,102
古 殿 町	709	1,520
三 春 町	2,722	5,839
小 野 町	1,483	3,126
広 野 町	1,173	2,185
檜 葉 町	547	886
富 岡 町	1,260	2,551
川 内 村	145	227
大 熊 町	1,225	2,169
双 葉 町	488	952
浪 江 町	1,171	1,910
葛 尾 村	280	168
新 地 町	1,158	2,349
飯 館 村	370	620
町村計	52,910	110,369
県 計	345,183	726,725

(4)ゴルフ場利用税市町村交付金

(単位:円)

市町村名	平成28年度交付額				平成27年度 交付額
	8月期交付	12月期交付	3月期交付	合計	
福島市	3,986,307	5,178,652	3,216,010	12,380,969	12,668,390
二本松市	2,149,000	3,375,925	2,013,200	7,538,125	7,427,000
伊達市	9,342,742	8,652,507	4,519,287	22,514,536	21,739,899
本宮市	501,025	512,172	413,927	1,427,124	1,444,887
大玉村	6,098,592	6,780,182	2,183,772	15,062,546	14,805,926
郡山市	8,614,200	9,301,260	3,278,855	21,194,315	21,335,132
須賀川市	9,251,479	11,447,002	5,517,082	26,215,563	25,382,603
天栄村	1,463,000	6,940,115	3,696,315	12,099,430	12,016,847
石川町	9,275,875	14,540,452	4,879,385	28,695,712	26,518,275
浅川町	606,512	627,183	401,466	1,635,161	1,619,476
小野町	0	0	0	0	62,685
白河市	13,289,294	15,399,926	6,031,424	34,720,644	38,218,428
西郷村	9,195,410	18,291,000	7,352,432	34,838,842	35,129,552
矢吹町	5,633,425	6,446,650	4,150,825	16,230,900	14,961,450
棚倉町	6,928,598	8,568,545	5,674,449	21,171,592	22,249,390
会津若松市	4,819,255	9,990,295	1,613,150	16,422,700	15,848,035
磐梯町	1,239,700	2,858,975	1,036,175	5,134,850	4,911,200
猪苗代町	6,956,950	13,943,615	1,650,250	22,550,815	22,060,325
南会津町	1,027,950	2,021,950	122,850	3,172,750	3,099,600
南相馬市	2,226,350	1,285,025	1,801,975	5,313,350	5,643,050
富岡町	0	0	0	0	0
楢葉町	0	0	0	0	0
いわき市	63,710,272	53,547,270	43,652,140	160,909,682	163,687,247
合計	166,315,936	199,708,701	103,204,969	469,229,606	470,829,397

(5)自動車取得税市町村交付金

(単位:千円)

区 分 市町村名	平成 28 年 度 交 付 額				平成27年度 交 付 額
	28年8月交付	28年12月交付	29年3月交付	合 計	
福 島 市	51,663	58,192	60,523	170,378	185,403
会 津 若 松 市	23,176	24,289	25,263	72,728	82,871
郡 山 市	57,857	65,250	67,863	190,970	207,522
い わ き 市	58,039	70,724	73,557	202,320	208,482
白 河 市	16,211	18,271	19,003	53,485	57,601
須 賀 川 市	22,910	25,817	26,852	75,579	82,334
喜 多 方 市	15,526	15,311	15,924	46,761	55,734
相 馬 市	10,554	11,897	12,374	34,825	37,698
二 本 松 市	22,329	25,181	26,191	73,701	80,192
田 村 市	12,677	14,295	14,867	41,839	45,452
南 相 馬 市	21,411	22,072	22,956	66,439	76,535
伊 達 市	17,420	19,665	20,452	57,537	62,600
本 宮 市	9,254	10,432	10,850	30,536	33,233
市 計	339,027	381,396	396,675	1,117,098	1,215,657
桑 折 町	4,086	4,028	4,189	12,303	14,699
国 見 町	2,932	3,304	3,436	9,672	10,529
川 俣 町	4,842	5,015	5,216	15,073	17,353
大 玉 村	3,533	3,986	4,145	11,664	12,660
鏡 石 町	3,606	4,067	4,229	11,902	12,928
天 栄 村	4,292	4,837	5,031	14,160	15,364
下 郷 町	4,096	4,626	4,811	13,533	14,732
檜 枝 岐 村	443	500	520	1,463	1,592
只 見 町	3,160	3,564	3,707	10,431	11,371
南 会 津 町	8,762	9,881	10,276	28,919	31,533
北 塩 原 村	1,356	1,525	1,587	4,468	4,867
西 会 津 町	4,466	5,040	5,243	14,749	16,011
磐 梯 町	1,265	1,424	1,480	4,169	4,487
猪 苗 代 町	4,242	4,774	4,964	13,980	15,286
会 津 坂 下 町	5,431	4,898	5,095	15,424	19,531

(単位:千円)

区 分 市町村名	平成 28 年 度 交 付 額				平成27年度 交 付 額
	28年8月交付	28年12月交付	29年3月交付	合 計	
湯 川 村	1,285	1,446	1,504	4,235	4,596
柳 津 町	2,878	3,247	3,377	9,502	10,370
三 島 町	619	698	726	2,043	2,228
金 山 町	1,475	1,662	1,729	4,866	5,249
昭 和 村	1,616	1,823	1,897	5,336	5,807
会 津 美 里 町	6,247	7,037	7,319	20,603	22,482
西 郷 村	5,771	6,505	6,765	19,041	20,742
泉 崎 村	1,981	2,233	2,321	6,535	7,131
中 島 村	1,350	1,522	1,583	4,455	4,849
矢 吹 町	5,188	5,854	6,088	17,130	18,668
棚 倉 町	2,896	3,258	3,389	9,543	10,423
矢 祭 町	1,595	1,796	1,868	5,259	5,736
埴 町	3,017	2,970	3,089	9,076	10,834
鮫 川 村	2,157	2,430	2,527	7,114	7,577
石 川 町	4,954	5,589	5,812	16,355	17,683
玉 川 村	2,318	2,613	2,717	7,648	8,341
平 田 村	3,225	3,634	3,780	10,639	11,570
浅 川 町	2,065	2,116	2,201	6,382	7,431
古 殿 町	2,902	3,268	3,400	9,570	10,427
三 春 町	5,362	6,049	6,292	17,703	19,274
小 野 町	3,360	3,304	3,437	10,101	12,048
広 野 町	1,465	1,494	1,554	4,513	5,261
檜 葉 町	2,657	2,991	3,110	8,758	9,562
富 岡 町	3,189	3,371	3,506	10,066	11,477
川 内 村	1,532	1,727	1,796	5,055	5,515
大 熊 町	3,149	3,543	3,685	10,377	11,107
双 葉 町	2,328	2,320	2,413	7,061	8,302
浪 江 町	6,035	6,808	7,082	19,925	21,654
葛 尾 村	958	1,080	1,123	3,161	3,448
新 地 町	2,566	2,887	3,002	8,455	9,156
飯 舘 村	3,494	3,934	4,092	11,520	12,577
町村計	146,146	160,678	167,113	473,937	524,468
県 計	485,173	542,074	563,788	1,591,035	1,740,125

(6)地方消費税市町村交付金

(単位:千円)

区 分 市町村名	平成 28 年 度 交 付 額					平成27年度 交 付 額
	28年6月交付	28年9月交付	28年12月交付	29年3月交付	合 計	
福 島 市	1,231,991	1,585,834	933,241	1,253,211	5,004,277	5,519,041
会津若松市	529,270	681,282	394,707	530,039	2,135,298	2,400,638
郡 山 市	1,427,299	1,837,238	1,069,883	1,436,717	5,771,137	6,457,133
い わ き 市	1,372,928	1,767,200	1,054,249	1,415,567	5,609,944	6,194,237
白 河 市	263,517	339,196	192,885	259,009	1,054,607	1,185,622
須賀川市	313,373	403,362	232,753	312,523	1,262,011	1,397,178
喜多方市	200,508	258,082	145,073	194,784	798,447	912,422
相 馬 市	152,330	196,075	116,642	156,621	621,668	691,836
二本松市	235,082	302,589	173,888	233,481	945,040	1,059,959
田 村 市	154,490	198,850	112,601	151,184	617,125	697,091
南相馬市	275,888	355,111	192,228	258,113	1,081,340	1,263,220
伊 達 市	247,620	318,718	179,348	240,792	986,478	1,140,382
本 宮 市	135,073	173,870	100,662	135,181	544,786	600,809
市 計	6,539,369	8,417,407	4,898,160	6,577,222	26,432,158	29,519,568
桑 折 町	51,455	66,233	37,594	50,481	205,763	229,178
国 見 町	37,732	48,566	27,283	36,631	150,212	169,118
川 俣 町	61,228	78,811	43,826	58,847	242,712	274,590
大 玉 村	31,582	40,650	24,118	32,379	128,729	141,248
鏡 石 町	50,563	65,084	37,481	50,327	203,455	227,759
天 栄 村	23,723	30,534	16,456	22,095	92,808	107,594
下 郷 町	24,891	32,039	17,374	23,328	97,632	112,695
檜 枝 岐 村	3,111	4,006	2,296	3,085	12,498	13,856
只 見 町	19,089	24,570	13,420	18,019	75,098	86,953
南会津町	71,694	92,284	50,662	68,030	282,670	325,818
北塩原村	13,214	17,009	9,202	12,359	51,784	61,168
西会津町	27,415	35,285	19,026	25,545	107,271	125,354
磐 梯 町	18,339	23,609	13,409	18,013	73,370	74,407
猪苗代町	60,634	78,046	44,158	59,290	242,128	278,680
会津坂下町	67,712	87,155	48,862	65,609	269,338	303,237

(単位:千円)

区 分 市町村名	平成 28 年 度 交 付 額					平成27年度 交 付 額
	28年6月交付	28年9月交付	28年12月交付	29年3月交付	合 計	
湯 川 村	12,226	15,736	8,906	11,957	48,825	54,254
柳 津 町	14,860	19,126	10,210	13,708	57,904	67,235
三 島 町	7,429	9,563	5,053	6,785	28,830	33,704
金 山 町	9,422	12,127	6,527	8,765	36,841	41,932
昭 和 村	5,360	6,900	3,670	4,927	20,857	24,396
会津美里町	80,400	103,480	56,896	76,380	317,156	362,214
西 郷 村	85,932	110,615	66,015	88,654	351,216	382,370
泉 崎 村	32,281	41,555	23,643	31,757	129,236	135,850
中 島 村	18,858	24,272	13,934	18,706	75,770	85,042
矢 吹 町	74,174	95,477	53,756	72,184	295,591	329,358
棚 倉 町	62,045	79,864	45,165	60,651	247,725	281,615
矢 祭 町	25,513	32,841	18,401	24,709	101,464	115,881
塙 町	39,002	50,202	27,882	37,438	154,524	173,757
鮫 川 村	14,136	18,194	9,804	13,163	55,297	65,561
石 川 町	68,161	87,733	47,394	63,637	266,925	311,504
玉 川 村	28,353	36,495	20,433	27,437	112,718	132,376
平 田 村	25,655	33,021	18,498	24,835	102,009	117,466
浅 川 町	25,725	33,112	18,777	25,210	102,824	115,783
古 殿 町	22,328	28,740	15,458	20,754	87,280	103,205
三 春 町	68,197	87,778	51,814	69,564	277,353	305,711
小 野 町	43,058	55,421	30,960	41,570	171,009	196,540
広 野 町	22,788	29,334	14,803	19,883	86,808	103,519
檜 葉 町	32,830	42,260	23,370	31,385	129,845	149,915
富 岡 町	65,477	84,282	45,136	60,613	255,508	300,853
川 内 村	10,380	13,361	7,336	9,849	40,926	47,701
大 熊 町	56,228	72,383	40,862	54,888	224,361	252,906
双 葉 町	26,218	33,746	17,961	24,116	102,041	120,306
浪 江 町	79,392	102,188	54,408	73,053	309,041	364,198
葛 尾 村	5,298	6,819	3,808	5,112	21,037	23,985
新 地 町	31,484	40,524	23,784	31,934	127,726	141,398
飯 舘 村	22,524	28,992	16,414	22,036	89,966	101,851
町村計	1,678,116	2,160,022	1,206,245	1,619,698	6,664,081	7,574,041
県 計	8,217,485	10,577,429	6,104,405	8,196,920	33,096,239	37,093,609

(単位：千円、千円未満四捨五入)

7 全国徴収率（1）県税計

都道府 県名	最終予算額			前年比			前年比			前年比			収入歩合(%)			
	28年度	27年度	27年度 (%)	前年度			27年度			28年度			28年度	27年度	27年度 (%)	27年度
				現年課税分	滞納繰越分	計	現年課税分	滞納繰越分	計	現年課税分	滞納繰越分	計				
北海道	602,492,088	586,717,512	102.7	603,085,911	13,475,280	616,561,191	604,482,077	102.0	598,418,771	5,422,127	603,841,498	589,579,583	102.4	97.9	97.5	
青森県	142,552,583	140,251,601	101.6	142,911,689	2,364,083	145,275,772	143,154,419	101.5	142,318,552	590,107	142,908,659	140,520,394	101.7	98.4	98.2	
岩手県	132,026,000	127,436,000	103.6	133,213,292	2,004,043	135,217,335	130,052,826	104.0	132,398,484	912,580	133,311,084	127,902,697	104.2	98.6	98.3	
宮城県	313,530,000	306,730,000	102.2	313,726,389	4,735,021	318,461,410	312,420,046	101.9	312,119,946	1,701,509	313,821,455	307,048,469	102.2	98.5	98.3	
山形県	90,292,683	90,265,475	100.0	90,958,507	1,582,307	92,540,813	92,104,794	100.5	90,583,066	348,741	90,931,807	90,354,275	100.6	98.3	98.1	
福島県	109,000,000	107,650,000	101.3	109,333,062	1,602,843	110,935,905	109,760,010	101.1	108,953,219	409,567	109,362,786	107,957,273	101.3	98.6	98.4	
茨城県	238,128,420	235,434,353	101.1	238,432,083	4,330,227	242,762,310	240,494,239	100.9	237,006,062	1,427,774	238,433,836	235,830,360	101.1	98.2	98.1	
栃木県	366,303,665	365,516,690	100.2	367,666,638	7,489,341	375,155,979	374,808,309	100.1	365,704,154	2,312,465	368,016,619	366,087,310	100.5	98.1	97.7	
群馬県	242,500,000	243,000,000	99.8	242,954,980	5,358,768	248,313,748	250,427,332	99.1	241,720,787	1,406,192	243,126,979	244,349,497	99.5	97.9	97.6	
千葉県	250,000,000	243,500,000	102.7	251,544,331	4,712,352	256,256,683	250,429,762	102.3	250,399,113	1,147,079	251,546,192	245,131,653	102.6	98.2	97.9	
埼玉県	760,400,000	747,100,000	101.8	769,466,687	21,104,088	790,570,775	777,417,147	101.7	763,407,534	6,614,844	770,022,378	753,412,950	102.2	97.4	96.9	
千葉県	932,717,000	956,087,000	97.6	939,761,990	23,076,345	962,838,335	979,574,153	98.3	934,125,744	6,755,562	940,881,306	954,053,609	98.6	97.7	97.4	
東京都	3,909,514,524	3,959,338,560	98.7	3,903,467,380	52,321,877	3,955,789,297	3,916,437,567	101.0	3,885,023,498	19,568,638	3,904,590,136	3,856,885,181	101.2	98.7	98.5	
神奈川県	1,227,227,679	1,245,635,104	98.5	1,236,688,843	21,327,128	1,258,015,972	1,271,689,521	98.9	1,228,543,045	8,621,944	1,237,164,989	1,246,707,073	99.2	98.3	98.0	
新潟県	270,006,000	271,531,000	99.4	270,556,780	3,024,764	273,581,544	275,416,678	99.3	269,743,235	793,670	270,536,905	272,138,853	99.4	98.9	98.8	
富山県	138,760,000	138,486,000	100.2	139,934,499	2,624,714	142,559,212	142,588,508	100.0	138,935,440	827,772	139,763,212	139,779,504	100.0	98.0	98.0	
石川県	147,515,473	142,373,534	103.6	149,821,369	3,211,395	153,032,764	149,253,072	102.5	149,030,414	861,952	149,892,366	145,669,067	102.9	97.9	97.6	
福井県	108,968,025	108,735,322	100.2	109,370,536	1,930,977	111,301,513	112,574,709	98.9	108,954,405	565,452	109,519,857	110,501,567	99.1	98.4	98.2	
山梨県	95,021,636	96,913,159	98.0	95,362,181	1,898,617	97,280,852	99,772,521	97.5	94,897,185	512,385	95,409,570	97,699,964	97.7	98.1	97.9	
長野県	230,132,340	226,275,037	101.7	230,215,035	3,365,436	233,580,471	230,917,842	101.2	229,226,351	1,052,583	230,278,934	227,134,797	101.4	98.6	98.4	
岐阜県	235,600,000	233,786,000	100.8	239,271,235	5,217,375	244,488,610	242,268,750	100.9	237,565,460	1,627,720	239,213,180	236,655,237	101.1	97.8	97.7	
静岡県	488,200,000	484,700,000	100.7	489,945,164	9,364,556	499,309,720	498,880,835	100.1	487,569,613	2,761,197	490,330,810	488,267,775	100.4	98.2	97.9	
愛知県	1,257,827,000	1,246,600,000	100.9	1,265,191,501	19,336,349	1,284,729,880	1,271,174,649	101.1	1,259,803,071	6,543,085	1,266,346,156	1,249,676,237	101.3	98.6	98.3	
三重県	241,099,000	243,599,000	99.0	242,298,857	4,055,831	246,354,688	251,782,934	97.8	240,931,783	1,440,784	242,372,562	247,405,636	98.0	98.4	98.3	
滋賀県	156,140,000	154,770,000	100.9	158,570,218	3,669,661	162,239,879	160,032,630	101.4	157,172,928	1,236,583	158,411,511	155,949,883	101.6	97.6	97.4	
京都府	285,860,012	284,546,039	100.5	287,973,386	4,398,785	293,372,171	290,364,235	97.6	277,356,572	2,050,187	279,406,759	286,049,322	97.7	98.6	98.5	
大阪府	1,395,825,400	1,400,410,000	99.6	1,415,718,231	23,346,276	1,439,064,507	1,453,919,663	99.0	1,408,346,200	7,535,660	1,415,881,869	1,427,578,587	99.2	98.4	98.2	
兵庫県	701,287,000	714,351,000	98.2	707,055,274	13,346,922	720,402,196	730,911,000	98.6	703,566,300	3,864,837	707,431,137	716,240,758	98.8	98.2	98.0	
奈良県	114,500,000	115,650,000	99.0	115,343,526	3,177,734	118,521,280	120,062,580	98.7	114,690,744	808,014	115,498,758	116,507,584	99.1	97.4	97.0	
和歌山県	90,750,000	94,042,000	96.5	91,646,243	1,520,633	93,166,876	96,883,259	96.2	90,889,744	435,637	91,325,581	95,196,114	95.9	98.0	98.3	
鳥取県	52,665,438	51,406,469	102.4	52,867,466	707,443	53,574,909	52,337,360	102.4	52,695,621	203,980	52,899,601	51,586,154	102.6	98.7	98.5	
島根県	67,501,717	67,109,804	100.6	67,894,111	565,539	68,459,650	68,003,843	100.7	67,692,145	185,440	67,877,585	67,372,118	100.8	99.1	99.1	
岡山県	232,545,137	242,833,189	95.8	234,878,289	4,109,028	238,987,317	244,361,273	97.8	233,648,286	1,392,864	235,041,150	239,706,572	98.1	98.3	98.1	
広島県	343,618,040	341,917,040	100.5	348,205,847	6,163,060	354,368,907	350,182,715	101.2	345,921,426	2,150,441	348,071,867	343,173,757	101.4	98.2	98.0	
山口県	172,393,282	175,312,458	98.3	174,159,177	2,529,576	176,688,753	179,529,965	98.4	173,211,864	982,481	174,194,345	176,787,735	98.5	98.6	98.5	
徳島県	75,000,000	75,500,000	99.3	76,564,809	1,316,506	77,883,315	78,444,360	99.3	76,259,471	360,869	76,620,340	77,008,735	99.5	98.4	98.2	
香川県	122,229,011	119,200,011	102.6	123,920,541	1,718,666	125,639,270	124,318,144	101.1	123,328,244	545,712	123,874,016	122,440,651	101.2	98.6	98.5	
愛媛県	144,300,000	145,700,000	99.0	144,989,732	1,912,514	146,902,247	148,638,706	98.8	144,430,301	538,660	144,968,982	146,261,643	99.1	98.7	98.4	
高知県	64,983,921	64,069,689	101.4	65,130,780	965,029	66,095,809	64,481,431	102.5	64,767,470	369,144	65,156,614	63,431,481	102.7	98.6	98.4	
福岡県	630,256,714	621,422,741	101.4	634,024,278	11,810,898	645,835,176	638,064,539	101.1	629,217,670	4,775,320	633,992,990	624,731,165	101.5	98.2	97.9	
佐賀県	83,893,000	81,571,000	102.8	84,667,175	1,103,990	85,771,166	84,415,301	101.6	84,227,030	474,474	84,701,501	83,209,637	101.8	98.8	98.6	
長崎県	113,458,553	113,602,030	99.9	113,618,846	1,830,920	115,449,866	116,029,170	99.5	113,003,034	671,408	113,674,442	113,942,880	99.8	98.5	98.2	
熊本県	149,740,365	158,638,386	94.4	151,812,218	3,074,057	154,886,275	162,403,961	95.4	150,982,290	802,323	151,784,613	158,967,721	95.5	98.0	97.9	
大分県	123,076,000	120,450,000	102.2	122,966,661	2,125,716	125,092,377	123,027,671	101.7	122,511,164	640,677	123,151,841	120,487,421	102.2	98.4	97.9	
宮崎県	97,730,000	94,650,000	103.3	98,719,704	1,537,442	100,257,146	97,331,444	103.0	98,177,938	559,310	98,737,248	95,592,144	103.3	98.5	98.2	
鹿児島県	146,034,724	142,948,594	102.2	146,958,972	2,685,983	149,644,955	147,731,451	102.0	146,436,162	835,957	147,272,120	143,745,617	102.5	98.4	98.0	
沖縄県	120,918,349	113,794,685	106.3	122,187,387	1,962,301	124,149,688	117,583,074	105.6	121,719,674	732,756	122,452,430	115,563,248	106.0	98.6	98.3	
合計	18,014,893,779	18,041,556,482	99.9	18,106,071,909	315,296,450	18,421,368,360	18,376,046,375	100.2	18,007,661,219	106,369,320	18,114,030,540	18,022,239,888	100.5	98.3	98.1	

出典 地方行政調査会資料(出納閉鎖日現在)

(2) うち個人県民税計

(単位：千円、千円未満四捨五入)

都道府 県名	最終予算額			前年比			前年度			前年比			収入額			収入歩合(%)		
	28年度	27年度	前年比 (%)	28年度		計	27年度	計	前年比 (%)	28年度		計	27年度	計	前年比 (%)	28年度	27年度	前年比 (%)
				現年課税分	滞納繰越分					現年課税分	滞納繰越分							
北海道	166,342,615	165,214,172	100.7	166,108,345	8,519,775	174,628,120	174,669,594	100.0	163,479,232	2,820,954	166,300,186	165,292,567	100.6	95.2	94.6	94.6		
青森県	33,254,495	32,803,057	101.4	33,343,330	2,107,264	35,450,594	35,213,287	100.7	32,854,477	486,747	33,341,224	32,892,845	101.4	94.0	93.4	93.4		
岩手県	35,251,000	34,936,000	100.9	35,346,499	1,393,333	36,739,832	36,486,048	100.7	34,982,461	4,421,185	34,982,308	34,982,308	101.2	96.4	95.9	95.9		
宮城県	80,010,000	79,357,000	100.8	80,035,974	3,921,209	83,957,183	83,833,884	100.1	78,836,894	1,284,137	80,121,031	79,483,434	100.8	95.4	94.8	94.8		
秋田県	25,704,173	25,377,192	101.3	25,401,411	1,259,928	26,661,339	26,334,373	99.0	25,128,141	2,883,553	25,416,694	25,549,646	99.5	95.3	94.9	94.9		
山形県	31,515,000	31,318,000	100.6	31,606,069	1,350,657	32,956,726	33,005,393	99.9	31,286,846	338,942	31,623,788	31,506,142	100.4	96.0	95.5	95.5		
福島県	60,367,762	61,054,622	99.2	60,784,289	3,082,841	63,867,130	64,641,663	98.8	59,822,963	61,637	60,739,600	61,334,931	99.0	95.1	94.9	94.9		
茨城県	106,964,711	107,635,594	99.4	106,557,617	5,684,752	112,242,389	114,380,048	98.1	105,168,245	1,809,156	106,977,401	107,876,777	99.2	95.3	94.3	94.3		
栃木県	71,844,000	72,519,000	99.1	71,308,622	4,795,951	76,105,573	77,403,050	98.3	70,217,745	1,254,083	71,471,828	71,990,401	99.3	93.9	93.0	93.0		
群馬県	68,764,383	69,443,133	99.0	68,416,543	4,123,497	72,540,040	74,343,438	97.6	67,431,016	994,127	68,425,143	69,814,725	98.0	94.3	93.9	93.9		
埼玉県	304,883,000	307,063,000	99.2	304,989,893	18,964,396	323,954,289	329,710,378	98.3	300,016,275	5,647,538	305,663,813	308,451,482	99.1	94.4	93.6	93.6		
千葉県	275,225,000	276,983,000	99.4	270,772,862	19,672,753	290,445,615	299,869,053	96.9	266,410,827	5,562,310	271,973,137	278,588,280	97.6	93.6	92.9	92.9		
東京都	880,416,885	891,028,108	98.8	877,087,831	37,793,833	914,881,684	924,005,552	99.0	862,977,333	15,781,559	878,758,892	881,940,619	99.6	96.1	95.4	95.4		
神奈川県	466,155,909	473,939,018	98.4	465,307,444	16,240,537	481,547,992	495,584,681	97.2	459,852,052	5,331,175	465,783,227	476,346,159	97.8	96.7	96.1	96.1		
新潟県	69,004,000	70,282,000	98.2	69,147,167	2,493,179	71,640,346	73,170,313	97.9	68,509,843	655,561	69,165,404	70,483,473	98.1	96.5	96.3	96.3		
富山県	38,309,000	39,051,000	98.1	38,510,577	2,014,484	40,525,061	41,475,248	97.7	38,021,462	458,591	38,480,053	39,342,307	97.8	95.0	94.9	94.9		
石川県	40,657,900	40,944,900	99.3	40,826,716	2,372,969	43,199,685	43,985,669	98.2	40,288,610	601,825	40,890,435	41,469,947	98.6	94.7	94.3	94.3		
福井県	27,707,797	27,716,316	100.0	27,189,720	1,645,389	28,835,109	29,608,697	97.4	26,853,167	480,890	27,334,057	27,867,259	98.1	94.8	94.1	94.1		
山梨県	28,679,612	28,346,716	101.2	28,345,006	1,443,333	29,788,338	30,119,506	98.9	28,005,906	408,353	28,415,259	28,588,145	99.5	95.4	94.8	94.8		
長野県	69,813,394	70,353,932	99.2	69,864,088	2,645,108	72,509,196	73,525,748	98.6	69,058,716	834,100	69,892,816	70,620,727	99.0	96.4	96.0	96.0		
岐阜県	71,854,000	73,419,000	97.6	72,283,851	3,873,571	76,157,422	77,751,499	97.9	71,161,553	1,212,597	73,741,150	73,617,673	98.3	95.0	94.7	94.7		
静岡県	145,352,000	149,185,000	97.4	144,613,027	9,026,049	152,639,076	158,397,909	96.4	142,717,721	2,369,547	145,087,268	149,429,656	97.1	95.1	94.3	94.3		
愛知県	349,158,000	356,675,000	97.9	349,040,581	15,212,661	364,253,242	373,527,434	97.5	345,366,095	4,039,373	349,405,468	356,161,058	98.1	95.9	95.4	95.4		
三重県	67,807,000	70,661,000	96.0	67,709,010	3,373,886	71,082,896	74,498,998	95.4	66,816,281	1,057,057	67,873,338	70,880,735	95.8	95.5	95.1	95.1		
滋賀県	51,921,800	53,337,400	97.3	52,096,964	2,431,743	54,528,707	56,081,522	97.2	51,509,420	635,337	52,144,757	53,449,582	97.6	95.6	95.3	95.3		
京都府	101,643,046	99,808,528	101.8	97,410,323	2,725,024	100,135,385	102,746,289	97.5	96,231,847	1,367,184	97,599,031	99,724,248	97.9	97.5	97.1	97.1		
大阪府	336,080,000	346,369,000	97.0	336,716,633	14,755,288	351,471,921	364,096,415	96.5	331,901,150	5,186,808	337,087,958	347,037,307	97.1	95.9	95.3	95.3		
兵庫県	225,997,000	231,984,000	97.4	226,422,856	10,831,622	237,254,478	244,216,953	97.1	223,779,854	2,851,364	226,631,218	232,438,634	97.5	95.5	95.2	95.2		
奈良県	51,023,000	54,438,000	93.7	50,850,238	2,120,353	52,970,591	56,728,898	93.4	50,423,881	542,955	50,966,836	54,429,550	93.6	96.2	95.9	95.9		
和歌山県	15,854,229	16,038,860	98.8	15,839,183	586,321	16,425,504	16,703,041	98.3	15,683,649	184,120	15,867,769	16,068,009	98.8	96.6	96.2	96.2		
鳥取県	19,769,027	19,994,316	98.9	19,859,802	404,365	20,264,167	20,526,302	98.7	19,705,675	139,876	19,845,551	20,075,854	98.9	97.9	97.8	97.8		
岡山県	63,876,956	66,536,351	96.0	63,800,701	3,333,242	67,133,943	70,136,921	95.7	63,092,624	950,586	64,043,210	66,566,556	96.2	95.4	94.9	94.9		
広島県	104,764,000	106,273,000	98.6	105,064,303	4,676,914	109,741,217	111,903,748	98.1	103,758,468	1,372,836	105,131,304	106,720,938	98.5	95.8	95.4	95.4		
山口県	44,964,900	46,284,694	97.1	45,021,502	2,045,202	47,086,704	48,555,255	96.9	44,433,553	648,404	45,081,957	46,361,141	97.2	95.8	95.5	95.5		
徳島県	23,378,239	24,331,782	96.1	23,730,903	1,065,519	24,796,492	25,929,345	95.6	23,480,836	322,518	23,803,354	24,781,694	96.1	96.0	95.6	95.6		
香川県	33,121,000	33,906,000	97.7	33,279,668	1,323,175	34,602,843	35,543,565	97.4	32,864,228	396,741	33,260,989	34,117,063	97.5	96.1	96.0	96.0		
愛媛県	40,753,410	40,856,923	99.7	40,810,904	1,551,673	42,362,578	42,985,457	98.6	40,429,274	464,782	40,894,056	41,216,473	99.2	96.5	95.9	95.9		
高知県	20,703,344	21,046,706	98.4	20,566,132	695,028	21,261,160	21,514,222	98.8	20,339,345	249,991	20,589,025	20,769,428	99.1	96.8	96.5	96.5		
福岡県	170,752,571	172,332,097	99.1	171,309,292	9,069,081	180,378,373	183,359,192	98.4	168,206,495	3,388,600	171,593,095	173,496,116	98.9	95.1	94.6	94.6		
佐賀県	23,048,000	23,040,000	100.0	23,228,051	803,456	24,031,507	24,162,103	99.5	22,974,519	271,137	23,245,656	23,292,423	99.8	96.7	96.4	96.4		
長崎県	37,740,732	37,905,008	99.6	37,795,392	1,551,490	39,346,882	39,786,857	98.9	37,327,885	536,670	37,863,555	38,087,123	99.4	96.2	95.7	95.7		
熊本県	48,985,031	48,885,010	100.2	48,366,321	2,514,773	50,881,094	52,334,949	97.2	47,728,294	589,733	48,318,027	49,559,266	97.5	95.0	94.7	94.7		
大分県	32,799,080	32,806,511	100.3	32,712,818	1,323,464	34,036,282	34,284,781	99.3	32,374,657	436,601	32,813,258	32,834,477	99.9	96.4	95.8	95.8		
宮崎県	28,323,384	28,247,099	100.3	28,484,728	1,291,887	29,776,615	29,890,304	99.6	28,107,869	436,465	28,544,334	28,440,093	100.4	95.9	95.1	95.1		
鹿児島県	42,212,412	42,439,269	99.5	42,308,352	2,125,067	44,433,419	44,860,831	98.8	41,947,616	659,693	42,607,309	42,644,438	99.9	95.9	94.8	94.8		
沖縄県	35,069,919	34,206,512	102.5	35,373,595	1,541,057	36,914,652	36,003,820	102.5	34,781,476	611,135	35,392,611	34,368,515	103.0	95.9	95.5	95.5		
合計	5,096,628,716	5,166,938,826	98.6	5,084,784,998	241,956,311	5,326,741,311	5,440,574,533	97.9	5,015,186,054	78,267,214	5,093,453,268	5,171,685,613	98.5	95.6	95.1	95.1		

第2編 累 年

第1章 県 財 政

1 歳入予算・決算(一般会計)に対する県税予算・決算

(単位:千円、%)

年度	総予算額(a)	県税予算額(b)	(b)/(a)	総決算額(c)	県税決算額(d)	(d)/(c)
25	6,521,619	887,654	13.6	6,572,234	1,044,393	15.9
26	8,854,772	1,425,731	16.1	8,882,780	1,581,776	17.8
27	11,442,225	1,447,332	12.6	11,150,289	1,542,409	13.8
28	15,432,579	1,541,932	10.0	14,514,541	1,677,988	11.6
29	16,676,401	1,709,160	10.2	14,546,219	1,920,627	13.2
30	16,410,792	1,868,841	11.4	14,252,306	1,901,138	13.3
31	17,373,839	2,114,471	12.2	17,276,089	2,227,869	12.9
32	18,201,667	2,366,737	13.0	18,262,302	2,518,327	13.8
33	20,009,838	2,398,872	12.0	20,028,728	2,564,493	12.8
34	22,574,345	2,512,124	11.1	22,727,065	2,766,816	12.2
35	26,370,806	3,193,741	12.1	26,920,202	3,465,518	12.9
36	32,810,671	3,986,090	12.1	33,072,826	4,217,729	12.8
37	38,201,253	4,866,545	12.7	38,336,404	5,159,588	13.5
38	43,055,297	5,695,657	13.2	43,464,633	6,013,870	13.8
39	49,992,700	6,799,663	13.6	50,426,723	7,144,893	14.2
40	57,150,576	7,853,480	13.7	57,750,191	8,217,393	14.2
41	66,929,220	9,526,409	14.2	67,536,651	10,108,485	15.0
42	76,541,996	11,821,000	15.4	77,010,516	12,563,003	16.3
43	89,723,912	14,864,000	16.6	90,718,644	15,370,352	16.9
44	107,003,183	18,350,000	17.1	106,856,486	18,512,866	17.3
45	121,500,525	21,910,000	18.0	121,719,581	22,195,191	18.2
46	145,009,442	24,900,000	17.2	144,368,558	25,082,598	17.4
47	174,972,898	28,247,000	16.1	175,035,302	28,776,214	16.4
48	198,688,725	36,950,000	18.6	196,295,437	37,958,087	19.3
49	252,433,090	46,414,474	18.4	252,440,940	47,183,439	18.7
50	290,288,799	48,551,000	16.7	288,836,064	48,665,984	16.8
51	318,558,625	55,336,000	17.4	321,983,899	57,602,332	17.9
52	380,105,212	66,072,869	17.4	380,951,847	67,079,353	17.6
53	439,042,737	73,474,227	16.7	440,735,256	75,438,051	17.1
54	483,726,507	91,503,809	18.9	482,775,276	92,988,297	19.3
55	513,718,523	103,948,300	20.2	512,076,870	104,371,176	20.4
56	564,327,065	115,098,000	20.4	562,590,529	115,143,761	20.5
57	573,789,201	120,170,300	20.9	571,784,431	120,439,917	21.1
58	575,047,771	132,713,750	23.1	574,847,117	134,411,669	23.4
59	579,755,691	149,751,300	25.8	578,432,841	151,550,024	26.2
60	618,900,772	154,586,000	25.0	612,599,025	154,839,406	25.3
61	669,148,297	161,087,000	24.1	658,693,108	161,327,059	24.5
62	691,104,513	170,299,000	24.6	688,737,856	170,717,601	24.8
63	690,550,603	191,442,000	27.7	686,014,596	191,703,590	27.9
元	766,359,713	195,311,000	25.5	751,923,177	195,834,000	26.0
2	803,398,796	215,123,000	26.8	801,539,565	215,283,387	26.9
3	842,420,418	224,722,000	26.7	838,039,063	224,954,334	26.8
4	872,816,159	217,359,000	24.9	878,988,789	217,731,267	24.8
5	994,198,723	211,630,000	21.3	956,351,451	211,950,603	22.2
6	946,217,942	217,678,000	23.0	977,240,629	218,211,314	22.3
7	986,639,234	226,900,000	23.0	981,735,383	227,310,851	23.1
8	974,482,489	230,000,000	23.6	986,294,636	230,552,575	23.4
9	984,639,635	233,564,000	23.7	1,019,852,215	233,685,976	22.9
10	1,164,689,928	236,010,000	20.3	1,110,978,883	236,488,991	21.3
11	1,044,227,729	220,550,000	21.1	1,084,151,442	220,974,221	20.4
12	1,030,273,107	226,020,000	21.9	1,054,212,078	226,554,225	21.5
13	1,027,794,848	216,840,000	21.1	1,037,119,593	217,369,490	21.0
14	983,521,683	191,554,000	19.5	996,407,941	192,055,198	19.3
15	924,431,454	189,170,001	20.5	949,196,886	189,712,164	20.0
16	901,782,835	193,482,000	21.5	899,387,055	193,804,332	21.6
17	911,091,391	201,077,000	22.1	916,802,963	201,260,625	22.0
18	871,655,320	212,032,200	24.3	863,298,796	212,025,288	24.6
19	837,152,073	243,782,430	29.1	843,557,241	244,168,721	28.9
20	869,290,808	234,596,175	27.0	867,964,133	234,740,655	27.1
21	958,925,884	195,644,955	20.4	947,999,909	195,927,074	20.8
22	930,097,114	176,328,000	18.9	912,031,096	177,503,734	19.5
23	2,371,474,577	168,967,617	7.1	2,298,353,104	170,021,769	7.4
24	1,806,823,198	185,961,697	10.3	1,810,674,095	186,418,435	10.3
25	1,773,701,988	195,163,005	11.0	1,940,342,130	195,427,291	10.1
26	1,990,268,618	207,401,692	10.4	2,086,577,038	207,728,008	10.0
27	2,285,545,165	235,434,353	10.3	2,120,406,257	235,830,360	11.1
28	2,312,899,552	238,128,420	10.3	2,161,868,508	238,433,836	11.0

2 一般会計歳入決算額

(単位:千円、%)

科 目	平成19年度		平成20年度		平成21年度		平成22年度		平成23年度	
	金 額	構成比	金 額	構成比	金 額	構成比	金 額	構成比	金 額	構成比
県 税	244,168,721	28.9	234,740,655	27.1	195,927,074	20.8	177,503,734	19.5	170,021,769	7.4
地方消費税清算金	39,299,569	4.7	36,575,343	4.2	37,896,827	4.0	37,834,351	4.1	37,493,602	1.6
地方譲与税	5,589,529	0.7	5,097,972	0.6	15,578,917	1.6	28,082,850	3.1	28,827,456	1.2
地方特例交付金	1,932,367	0.2	4,075,452	0.5	2,365,393	0.2	2,491,794	0.3	1,997,103	0.1
地方交付税	222,700,006	26.4	212,613,870	24.5	211,368,270	22.3	220,292,357	24.1	385,319,031	16.8
交通安全対策特別交付金	984,264	0.1	880,691	0.1	881,292	0.1	844,345	0.1	816,365	0.1
分担金及び負担金	9,516,543	1.1	8,905,498	1.0	8,882,416	0.9	9,132,392	1.0	5,630,795	0.2
使用料及び手数料	15,928,295	1.9	15,778,454	1.8	15,856,791	1.7	10,155,560	1.1	9,616,886	0.4
国庫支出金	104,890,785	12.4	115,103,640	13.3	164,022,189	17.3	123,747,171	13.5	1,121,745,861	48.8
財産収入	2,075,467	0.2	2,752,688	0.3	2,044,116	0.2	1,862,303	0.2	1,434,359	0.1
寄付金	112,083	0.0	218,643	0.0	145,191	0.0	829,209	0.1	24,909,315	1.1
繰入金	30,845,920	3.7	20,680,471	2.4	29,851,052	3.1	37,873,907	4.2	130,137,567	5.7
繰越金	5,776,372	0.7	123,244,000	14.2	4,118,407	0.4	5,728,250	0.6	29,095,244	1.2
諸収入	63,104,020	7.5	3,827,360	0.4	80,701,374	8.6	85,438,473	9.4	167,628,431	7.3
県 債	96,633,300	11.5	83,469,396	9.6	178,360,600	18.8	170,214,400	18.7	183,679,320	8.0
合 計	843,557,241	100.0	867,964,133	100.0	947,999,909	100.0	912,031,096	100.0	2,298,353,104	100.0

科 目	平成24年度		平成25年度		平成26年度		平成27年度		平成28年度	
	金 額	構成比	金 額	構成比	金 額	構成比	金 額	構成比	金 額	構成比
県 税	186,418,435	10.3	195,427,291	10.1	207,728,008	10.0	235,830,360	11.1	238,433,836	11.0
地方消費税清算金	37,343,061	2.1	37,040,287	1.9	44,869,836	2.2	73,600,801	3.5	65,624,216	3.1
地方譲与税	29,470,044	1.6	34,457,654	1.8	40,223,723	1.9	37,123,041	1.8	30,716,670	1.4
地方特例交付金	542,007	0.1	526,314	0.1	508,330	0.1	525,211	0.0	563,561	0.0
地方交付税	309,030,016	17.1	262,970,758	13.5	266,923,460	12.7	266,136,044	12.6	272,547,747	12.6
交通安全対策特別交付金	786,389	0.1	750,328	0.1	665,885	0.1	698,107	0.0	650,406	0.0
分担金及び負担金	5,104,769	0.3	5,622,986	0.3	5,121,275	0.2	5,549,480	0.3	6,409,739	0.3
使用料及び手数料	9,691,399	0.5	9,594,823	0.5	11,959,212	0.6	13,350,802	0.6	15,236,417	0.7
国庫支出金	514,767,362	28.4	570,525,342	29.4	596,005,123	28.6	584,672,600	27.6	677,676,215	31.4
財産収入	2,213,894	0.1	2,211,643	0.1	2,522,529	0.1	2,686,806	0.1	3,223,575	0.1
寄付金	7,370,966	0.4	1,946,605	0.1	1,094,083	0.1	1,001,498	0.0	1,054,418	0.1
繰入金	398,868,929	22.0	351,212,953	18.1	490,944,169	23.5	503,442,685	23.7	495,609,781	22.9
繰越金	125,771,445	6.9	212,216,141	10.9	146,470,971	7.0	121,610,749	7.3	107,301,612	5.0
諸収入	49,751,230	2.7	130,463,065	6.7	124,776,855	6.0	120,396,949	5.7	108,587,292	5.0
県 債	133,544,149	7.4	125,375,940	6.4	146,763,579	6.9	153,781,124	5.7	138,233,023	6.4
合 計	1,810,674,095	100.0	1,940,342,130	100.0	2,086,577,038	100.0	2,120,406,257	100.0	2,161,868,508	100.0

3 一般会計歳出決算額

(単位:千円、%)

科 目	平成19年度		平成20年度		平成21年度		平成22年度		平成23年度	
	金 額	構成比	金 額	構成比	金 額	構成比	金 額	構成比	金 額	構成比
議 会 費	1,567,936	0.2	1,492,435	0.2	1,418,480	0.2	1,380,334	0.2	1,545,378	0.1
総 務 費	56,374,164	6.7	56,586,697	6.6	66,663,317	7.1	65,092,366	7.4	552,502,580	24.6
民 生 費	82,936,713	9.9	87,967,559	10.2	109,631,111	11.6	101,675,349	11.5	328,343,428	14.6
衛 生 費	17,959,391	2.1	18,960,365	2.2	26,680,055	2.8	19,728,391	2.2	473,360,154	21.0
労 働 費	1,902,676	0.2	11,479,955	1.3	18,184,872	1.9	13,772,806	1.6	34,128,226	1.5
農 林 水 産 業 費	71,062,693	8.5	68,489,009	7.9	70,752,035	7.5	53,986,795	6.1	70,935,432	3.1
商 工 費	43,645,036	5.2	64,631,697	7.5	63,902,466	6.8	67,698,338	7.7	134,873,523	6.0
土 木 費	105,574,453	12.6	105,307,603	12.2	118,003,242	12.5	90,972,621	10.3	110,028,255	4.9
警 察 費	45,026,733	5.4	43,155,379	5.0	41,995,118	4.5	44,323,376	5.0	44,044,916	2.0
教 育 費	223,336,080	26.6	211,079,333	24.4	211,625,226	22.5	205,198,116	23.2	238,410,683	10.6
災 害 復 旧 費	10,394,537	1.2	2,848,672	0.3	834,676	0.1	531,640	0.1	37,605,902	1.7
公 債 費	122,843,741	14.6	137,364,681	15.9	158,096,459	16.8	164,878,119	18.7	172,130,418	7.7
諸 支 出 金	57,105,728	6.8	54,482,341	6.3	54,484,602	5.7	53,697,601	6.0	50,692,978	2.2
予 備 費	0	-	0	-	0	-	0	-	0	-
繰 上 充 用 金	0	-	0	-	0	-	0	-	0	-
合 計	839,729,881	100.0	863,845,726	100.0	942,271,659	100.0	882,935,852	100.0	2,248,601,873	100.0

科 目	平成24年度		平成25年度		平成26年度		平成27年度		平成28年度	
	金 額	構成比	金 額	構成比	金 額	構成比	金 額	構成比	金 額	構成比
議 会 費	1,540,836	0.1	1,509,048	0.1	1,561,194	0.1	1,539,063	0.1	1,587,318	0.1
総 務 費	253,332,836	15.8	142,743,799	8.0	352,007,419	17.9	175,772,961	8.7	117,073,798	5.6
民 生 費	175,404,773	11.0	147,697,671	8.2	139,593,291	7.1	142,237,612	7.1	136,131,088	6.6
衛 生 費	257,711,891	16.1	551,893,037	30.8	499,031,130	25.4	632,582,653	31.4	768,256,481	37.1
労 働 費	41,165,201	2.6	58,304,651	3.3	27,743,522	1.4	29,616,999	1.5	14,278,846	0.7
農 林 水 産 業 費	97,845,648	6.1	75,354,222	4.2	83,465,592	4.2	87,159,315	4.4	100,899,014	4.9
商 工 費	159,636,966	10.0	174,009,649	9.7	175,611,891	8.9	153,644,006	7.6	134,023,012	6.5
土 木 費	110,182,644	6.9	139,336,348	7.8	156,066,527	7.9	189,149,077	9.4	235,126,449	11.4
警 察 費	45,255,626	2.8	43,692,724	2.4	44,599,492	2.3	44,314,902	2.2	44,011,275	2.1
教 育 費	217,509,042	13.6	213,768,344	11.9	220,888,559	11.2	227,990,431	11.3	223,717,731	10.8
災 害 復 旧 費	55,919,260	3.5	63,870,375	3.6	58,863,526	3.0	84,957,764	4.2	72,815,007	3.5
公 債 費	130,563,709	8.2	131,690,568	7.3	151,069,321	7.7	157,642,101	7.8	141,762,971	6.8
諸 支 出 金	52,389,523	3.3	50,000,723	2.7	54,464,824	2.7	86,497,762	4.3	80,783,072	3.9
予 備 費	0	-	0	-	0	-	0	-	0	-
繰 上 充 用 金	0	-	0	-	0	-	0	-	0	-
合 計	1,598,457,955	100.0	1,793,871,159	100.0	1,964,966,288	99.8	2,013,104,646	100.0	2,070,466,062	100.0

4 地方譲与税

(単位:千円、%)

年度	区分 調定額等	区 分						収入対 予算額
		地方法人特別譲与税	地方揮発油譲与税	地方道路譲与税	石油ガス譲与税	航空機燃料譲与税	計	
平成19年度	予 算 額	-	-	5,242,961	332,064	14,504	5,589,529	100.0
	調定(収入)額	-	-	5,242,961	332,064	14,504	5,589,529	
平成20年度	"	-	-	4,777,871	306,636	13,465	5,097,972	100.0
	"	-	-	4,777,871	306,636	13,465	5,097,972	
平成21年度	"	10,219,696	2,997,624	2,058,647	292,266	10,684	2,361,597	100.0
	"	10,219,696	2,997,624	2,058,647	292,266	10,684	2,361,597	
平成22年度	"	22,593,504	5,183,822	12	296,999	8,512	28,082,849	100.0
	"	22,593,504	5,183,822	13	296,999	8,512	28,082,850	
平成23年度	"	23,852,577	4,697,733	22	268,270	8,855	28,827,457	100.0
	"	23,852,577	4,697,733	21	268,270	8,855	28,827,456	
平成24年度	"	24,542,958	4,665,054	22	253,988	8,022	29,470,044	100.0
	"	24,542,958	4,665,054	22	253,988	8,022	29,470,044	
平成25年度	"	29,670,280	4,538,994	1	239,395	8,985	34,457,655	100.0
	"	29,670,280	4,538,994	1	239,395	8,985	34,457,655	
平成26年度	"	35,805,687	4,182,687	1	221,042	14,307	40,223,724	100.0
	"	35,805,687	4,182,687	0	221,042	14,307	40,223,723	
平成27年度	"	32,145,712	4,726,800	1	229,386	21,143	37,123,042	100.0
	"	32,145,712	4,726,800	0	229,386	21,143	37,123,041	
平成28年度	"	26,119,771	4,357,633	0	216,029	23,237	30,716,670	100.0
	"	26,119,771	4,357,633	0	216,029	23,237	30,716,670	

第2章 県税決算

1 県 税 決 算 額

(1) 総 括

年度	区分	予算額	調定額 A	調定額 前年対比	収入額 B	収入額 前年対比
昭和 25 年 度		887,654,167	1,414,911,973	-	1,044,393,105	-
昭和 26 年 度		1,425,731,355	1,922,702,549	135.9	1,581,775,992	151.5
昭和 27 年 度		1,447,331,500	1,775,700,667	92.4	1,542,408,563	97.5
昭和 28 年 度		1,541,932,400	1,893,833,299	106.7	1,677,988,258	108.8
昭和 29 年 度		1,709,159,900	2,166,281,806	114.4	1,920,627,229	114.5
昭和 30 年 度		1,868,840,800	2,132,911,142	98.5	1,901,137,928	99.0
昭和 31 年 度		2,114,471,000	2,423,908,758	113.6	2,227,869,028	117.2
昭和 32 年 度		2,366,737,000	2,683,729,475	110.7	2,518,327,357	113.0
昭和 33 年 度		2,398,872,000	2,718,038,344	101.3	2,564,492,780	101.8
昭和 34 年 度		2,512,124,000	2,892,391,332	106.4	2,766,816,051	107.9
昭和 35 年 度		3,193,741,000	3,577,887,464	123.7	3,465,517,853	125.3
昭和 36 年 度		3,986,090,000	4,332,654,617	121.1	4,217,729,178	121.7
昭和 37 年 度		4,866,545,000	5,290,415,316	122.1	5,159,588,271	122.3
昭和 38 年 度		5,695,657,000	6,156,753,401	116.4	6,013,870,253	116.6
昭和 39 年 度		6,799,663,000	7,332,735,399	119.1	7,144,893,265	118.8
昭和 40 年 度		7,853,480,000	8,366,125,047	114.1	8,217,393,460	115.0
昭和 41 年 度		9,526,409,000	10,278,272,658	122.9	10,108,484,586	123.0
昭和 42 年 度		11,821,000,000	12,760,858,692	124.2	12,563,003,495	124.3
昭和 43 年 度		14,864,000,000	15,612,471,516	122.3	15,370,351,588	122.3
昭和 44 年 度		18,350,000,000	18,783,691,345	120.3	18,512,865,921	120.4
昭和 45 年 度		21,910,000,000	22,467,555,435	119.6	22,195,190,599	119.9
昭和 46 年 度		24,900,000,000	25,343,559,699	112.8	25,082,597,844	113.0
昭和 47 年 度		28,247,000,000	29,017,070,908	114.5	28,776,214,192	114.7
昭和 48 年 度		36,950,000,000	38,266,892,976	131.9	37,958,086,679	131.9
昭和 49 年 度		46,414,474,000	47,613,485,236	124.4	47,183,439,402	124.3
昭和 50 年 度		48,551,000,000	49,288,823,920	103.5	48,665,983,641	103.1
昭和 51 年 度		55,336,000,000	58,423,231,385	118.5	57,602,332,007	118.4
昭和 52 年 度		66,072,869,000	67,999,185,949	116.4	67,079,353,199	116.5
昭和 53 年 度		73,474,227,000	76,478,553,031	112.5	75,438,050,869	112.5
昭和 54 年 度		91,503,809,000	94,150,282,993	123.1	92,988,296,964	123.3
昭和 55 年 度		103,948,300,000	105,813,565,560	112.4	104,371,175,931	112.2
昭和 56 年 度		115,098,000,000	116,922,169,683	110.5	115,143,761,255	110.3
昭和 57 年 度		120,170,300,000	122,582,352,843	104.8	120,439,917,128	104.6
昭和 58 年 度		132,713,750,000	136,985,446,108	111.7	134,411,668,714	111.6
昭和 59 年 度		149,751,300,000	154,633,908,168	112.9	151,550,024,113	112.8
昭和 60 年 度		154,586,000,000	158,307,677,557	102.4	154,839,406,147	102.2
昭和 61 年 度		161,087,000,000	165,132,529,610	104.3	161,327,058,915	104.2
昭和 62 年 度		170,299,000,000	174,502,863,189	105.7	170,717,600,931	105.8
昭和 63 年 度		191,442,000,000	195,498,922,925	112.0	191,703,590,159	112.3
平成 元 年 度		195,311,000,000	199,458,045,566	102.0	195,834,000,441	102.2
平成 2 年 度		215,123,000,000	218,678,517,148	109.6	215,283,387,239	109.9
平成 3 年 度		224,722,000,000	228,767,607,222	104.6	224,954,334,420	104.5
平成 4 年 度		217,359,000,000	221,344,088,454	96.8	217,731,266,645	96.8
平成 5 年 度		211,630,000,000	215,705,495,384	97.5	211,950,603,441	97.3
平成 6 年 度		217,678,000,000	221,857,853,434	102.9	218,211,313,745	103.0
平成 7 年 度		226,900,000,000	230,952,703,448	104.1	227,310,851,027	104.2
平成 8 年 度		230,000,000,000	234,155,283,886	101.4	230,552,575,309	101.4
平成 9 年 度		233,564,000,000	237,573,513,502	101.5	233,685,976,300	101.4
平成 10 年 度		236,010,000,000	240,146,320,814	101.1	236,488,991,813	101.2
平成 11 年 度		220,550,000,000	225,780,056,455	94.0	220,974,220,737	93.4
平成 12 年 度		226,020,000,000	231,447,661,163	102.5	226,554,224,977	102.5
平成 13 年 度		216,840,000,000	223,237,408,308	96.5	217,369,489,300	95.9
平成 14 年 度		191,554,000,000	197,958,885,964	88.7	192,055,198,059	88.4
平成 15 年 度		189,170,001,000	195,182,193,300	98.6	189,712,163,565	98.8
平成 16 年 度		193,482,000,000	197,960,428,446	101.4	193,804,332,185	102.2
平成 17 年 度		201,077,000,000	205,160,884,270	103.6	201,260,624,884	103.8
平成 18 年 度		212,032,200,000	216,006,648,956	105.3	212,025,287,977	105.3
平成 19 年 度		243,782,430,000	248,685,673,478	115.1	244,168,721,199	115.2
平成 20 年 度		234,596,175,000	239,904,582,710	96.5	234,740,654,922	96.1
平成 21 年 度		195,644,955,000	201,541,011,061	84.0	195,927,074,513	83.5
平成 22 年 度		176,328,000,000	184,041,496,964	91.3	177,503,734,429	90.6
平成 23 年 度		168,967,617,000	176,487,426,269	95.9	170,021,768,495	95.8
平成 24 年 度		185,961,697,000	191,964,819,699	108.8	186,418,434,712	109.6
平成 25 年 度		195,163,005,000	200,826,322,247	104.6	195,427,290,886	104.8
平成 26 年 度		207,401,692,000	212,657,933,736	105.9	207,728,008,050	106.3
平成 27 年 度		235,434,353,000	240,494,239,046	113.1	235,830,359,634	113.5
平成 28 年 度		238,128,420,000	242,762,309,642	100.9	238,433,835,671	101.1

(単位:円、%)

過誤納金未処理額 C	不納欠損額 D	未納繰越額 A-B+C-D	収入歩合 (B-C)/A	
457,522.73	7,867,746.03	363,108,644.70	73.8	昭和 25 年 度
1,838,595.52	3,024,575.87	339,740,576.65	82.2	昭和 26 年 度
2,620,457.02	341,699.94	235,570,861.08	86.7	昭和 27 年 度
1,733,660	3,322,599	214,256,102	88.5	昭和 28 年 度
4,738,608	20,477,211	229,915,974	88.4	昭和 29 年 度
1,980,635	27,890,768	205,863,081	89.0	昭和 30 年 度
2,513,695	38,647,746	159,905,679	91.8	昭和 31 年 度
910,625	24,250,024	142,062,719	93.8	昭和 32 年 度
685,980	18,979,417	135,252,127	94.3	昭和 33 年 度
1,110,907	14,961,125	111,725,063	95.6	昭和 34 年 度
611,704	8,721,612	104,259,703	96.8	昭和 35 年 度
3,166,779	5,866,570	112,225,648	97.3	昭和 36 年 度
5,534,694	7,689,150	128,672,589	97.4	昭和 37 年 度
5,193,351	8,297,456	139,779,043	97.6	昭和 38 年 度
4,397,564	8,216,178	184,023,520	97.4	昭和 39 年 度
6,121,851	6,256,033	148,597,405	98.1	昭和 40 年 度
1,263,178	6,187,512	164,863,738	98.3	昭和 41 年 度
879,631	11,025,672	187,709,156	98.4	昭和 42 年 度
921,215	16,477,815	226,563,328	98.4	昭和 43 年 度
927,296	14,514,403	257,238,317	98.6	昭和 44 年 度
1,063,919	21,308,562	252,120,193	98.8	昭和 45 年 度
3,199,736	13,382,640	250,778,951	99.0	昭和 46 年 度
446,947	16,037,451	225,266,212	99.2	昭和 47 年 度
2,406,989	18,202,289	293,010,997	99.2	昭和 48 年 度
376,144	21,393,828	409,028,150	99.1	昭和 49 年 度
1,605,676	19,902,785	604,543,170	98.7	昭和 50 年 度
1,003,229	17,134,165	804,768,442	98.6	昭和 51 年 度
4,069,413	30,818,053	893,084,110	98.6	昭和 52 年 度
1,385,173	36,938,139	1,004,949,196	98.6	昭和 53 年 度
1,582,542	31,468,740	1,132,099,831	98.8	昭和 54 年 度
1,366,930	77,258,327	1,366,498,232	98.6	昭和 55 年 度
1,686,719	65,917,523	1,714,177,624	98.5	昭和 56 年 度
2,240,294	73,838,788	2,070,837,221	98.3	昭和 57 年 度
1,252,309	90,341,284	2,484,688,419	98.1	昭和 58 年 度
2,533,191	106,868,032	2,979,549,214	98.0	昭和 59 年 度
1,456,138	204,459,366	3,265,268,182	97.8	昭和 60 年 度
6,001,241	174,972,101	3,636,499,835	97.7	昭和 61 年 度
4,965,135	205,707,507	3,584,519,886	97.8	昭和 62 年 度
5,229,819	213,635,415	3,586,927,170	98.1	昭和 63 年 度
2,648,016	275,330,082	3,351,363,059	98.2	平成 元 年 度
4,107,426	232,809,344	3,166,427,991	98.4	平成 2 年 度
18,178,574	338,997,310	3,492,454,066	98.3	平成 3 年 度
1,897,439	329,168,052	3,285,551,196	98.4	平成 4 年 度
2,159,853	280,998,845	3,476,052,951	98.3	平成 5 年 度
4,304,740	199,600,079	3,451,244,350	98.4	平成 6 年 度
3,955,211	478,331,357	3,167,476,275	98.4	平成 7 年 度
3,748,144	294,576,535	3,311,880,186	98.5	平成 8 年 度
1,117,410	280,258,109	3,608,396,503	98.4	平成 9 年 度
2,876,631	277,884,692	3,382,320,940	98.5	平成 10 年 度
1,674,853	235,227,977	4,572,282,594	97.9	平成 11 年 度
3,680,836	245,086,236	4,652,030,786	97.9	平成 12 年 度
2,023,751	296,577,361	5,573,365,398	97.4	平成 13 年 度
1,951,693	400,967,623	5,504,671,975	97.0	平成 14 年 度
64,498,029	1,491,058,887	4,043,468,877	97.2	平成 15 年 度
3,289,768	354,677,241	3,804,708,788	97.9	平成 16 年 度
1,689,445	604,899,818	3,297,049,013	98.1	平成 17 年 度
983,433	505,530,590	3,476,813,822	98.2	平成 18 年 度
12,453,735	373,259,497	4,156,146,517	98.2	平成 19 年 度
1,383,166	241,512,202	4,923,798,752	97.8	平成 20 年 度
243,366	301,626,697	5,312,553,217	97.2	平成 21 年 度
41,846	242,649,429	6,295,154,952	96.4	平成 22 年 度
259,744	433,630,806	6,032,286,712	96.3	平成 23 年 度
32,422	434,793,273	5,111,624,136	97.1	平成 24 年 度
454,232	507,111,417	4,892,374,176	97.3	平成 25 年 度
2,182,778	405,111,923	4,526,996,541	97.7	平成 26 年 度
495,333	301,300,303	4,363,074,442	98.1	平成 27 年 度
27,051	238,805,232	4,089,695,790	98.2	平成 28 年 度

(2) 税目別

(単位:千円、%)

税目	区分	昭和25年度		昭和26年度		昭和27年度	
		収入額	前年対比	収入額	前年対比	収入額	前年対比
個人事業税		430,188	-	540,774	125.7	550,565	101.8
法人事業税		103,086	-	537,907	521.8	425,278	79.1
自動車税		29,217	-	33,819	115.8	37,032	109.5
鉱区税		11,844	-	14,029	118.4	18,569	132.4
特別所得税		27,707	-	32,594	117.6	23,802	73.0
入場税		150,743	-	184,491	122.4	218,645	118.5
遊興飲食税		139,478	-	166,381	119.3	218,054	131.1
漁業権税		226	-	432	191.2	6	1.4
狩猟者税		9,482	-	11,758	124.0	9,977	84.9
果樹税		9,981	-	15,584	156.1	14,464	92.8
家畜税		12,326	-	14,185	115.1	14,988	105.7
県民税		8,991	-	3,798	42.2	1,810	47.7
地租		734	-	297	40.5	123	41.4
家屋税		966	-	437	45.2	175	40.0
鉱産税		12,978	-	643	5.0	127	19.8
酒消費税		4,110	-	715	17.4	102	14.3
電気ガス税		21,384	-	121	0.6	(昭和24年度廃止)	-
船舶税		2,325	-	2,121	91.2	1,174	55.4
軌道税		14	-	(昭和24年度廃止)	-	-	-
電話税		679	-	335	49.3	149	44.5
不動産取得税(旧)		55,883	-	15,573	27.9	5,942	38.2
電柱税		18	-	4	22.2	(昭和24年度廃止)	-
木材引取税		7,083	-	3,899	55.0	875	22.4
入湯税		1,329	-	219	16.5	102	46.6
ミシン税		40	-	35	87.5	6	17.1
原動機税		269	-	232	86.2	12	5.2
ラジオ税		2	-	4	200.0	1	25.0
都市計画税		3,079	-	1,368	44.4	412	30.1
営業税附加税		104	-	20	19.2	16	80.0
鉱区税附加税		5	-	1	20.0	1	100.0
営業税		122	-	-	-	2	-
合計		1,044,393	-	1,581,776	151.5	1,542,409	97.5

(単位:千円、%)

税目	昭和28年度		昭和29年度		昭和30年度	
	収入額	前年対比	収入額	前年対比	収入額	前年対比
個人県民税	-	-	170,456	-	177,804	104.3
法人県民税	-	-	49,091	-	78,340	159.6
個人事業税	613,692	111.5	443,062	72.2	360,435	81.4
法人事業税	427,380	100.5	618,972	144.8	609,346	98.4
不動産取得税	-	-	22,006	-	54,344	247.0
自動車税	62,713	169.3	92,693	147.8	105,485	113.8
鉾区税	19,456	104.8	18,699	96.1	20,024	107.1
固定資産税	-	-	-	-	52,450	-
県たばこ消費税	-	-	153,446	-	165,662	108.0
娯楽施設利用税	-	-	22,731	-	19,514	85.8
特別所得税	25,166	105.7	581	2.3	(昭和24年度廃止)	-
入場税	206,198	94.3	43,080	20.9	1,937	4.5
遊興飲食税	278,543	127.7	248,532	89.2	209,433	84.3
漁業権税	(昭和26年度廃止)	-	-	-	-	-
狩猟者税	12,353	123.8	9,439	76.4	9,938	105.3
果樹税	11,106	76.8	10,419	93.8	18,192	174.6
家畜税	15,679	104.6	16,281	103.8	17,353	106.6
県民税	697	38.5	100	14.3	3	3.0
地租	45	36.6	7	15.6	-	-
家屋税	85	48.6	4	4.7	1	25.0
鉾産税	33	26.0	20	60.6	(昭和24年度廃止)	-
酒消費税	34	33.3	2	5.9	(昭和24年度廃止)	-
船舶税	444	37.8	50	11.3	63	126.0
電話税	87	58.4	8	9.2	-	-
不動産取得税(旧)	3,516	59.2	781	22.2	706	90.4
木材引取税	516	59.0	129	25.0	7	5.4
入湯税	50	49.0	(昭和24年度廃止)	-	-	-
ミシン税	2	33.3	1	50.0	(昭和24年度廃止)	-
原動機税	3	25.0	(昭和24年度廃止)	-	-	-
ラジオ税	(昭和23年度廃止)	-	-	-	-	-
都市計画税	186	45.1	37	19.9	101	273.0
営業税附加税	6	37.5	(昭和22年度廃止)	-	-	-
鉾区税附加税	(昭和25年度廃止)	-	-	-	-	-
営業税	(昭和24年度廃止)	-	-	-	-	-
合計	1,677,988	108.8	1,920,627	114.5	1,901,138	99.0

(単位:千円、%)

税目	区分	昭和31年度		昭和32年度		昭和33年度	
		収入額	前年対比	収入額	前年対比	収入額	前年対比
個人県民税		193,340	108.7	198,896	102.9	206,213	103.7
法人県民税		101,679	129.8	144,136	141.8	173,465	120.3
個人事業税		329,514	91.4	294,561	89.4	323,364	109.8
法人事業税		708,316	116.2	863,163	121.9	828,490	96.0
不動産取得税		70,788	130.3	90,711	128.1	102,145	112.6
自動車税		116,218	110.2	142,592	122.7	149,849	105.1
鉱区税		23,999	119.9	26,734	111.4	29,531	110.5
固定資産税		41,349	78.8	49,767	120.4	57,261	115.1
軽油引取税		38,343	-	98,987	258.2	128,676	130.0
県たばこ消費税		324,347	195.8	343,919	106.0	357,100	103.8
娯楽施設利用税		17,256	88.4	19,716	114.3	23,311	118.2
入場税		255	13.2	190	74.5	22	11.6
遊興飲食税		225,027	107.4	216,065	96.0	208,469	96.5
狩猟者税		10,409	104.7	11,142	107.0	12,133	108.9
果樹税		9,414	51.7	258	2.7	144	55.8
家畜税		17,449	100.6	17,303	99.2	320	1.8
県民税		2	66.7	3	150.0	(昭和24年度廃止)	-
地租		1	-	-	-	-	-
家屋税		1	100.0	1	100.0	(昭和24年度廃止)	-
船舶税		8	12.7	11	137.5	(昭和24年度廃止)	-
電話税		2	-	-	-	-	-
不動産取得税(旧)		147	20.8	172	117.0	(昭和24年度廃止)	-
木材引取税		3	42.9	-	-	-	-
都市計画税		2	2.0	-	-	-	-
合計		2,227,869	117.2	2,518,327	113.0	2,564,493	101.8

(単位:千円、%)

税目	区分	昭和34年度		昭和35年度		昭和36年度	
		収入額	前年対比	収入額	前年対比	収入額	前年対比
個人県民税		215,173	104.3	214,471	99.7	247,457	115.4
法人県民税		155,923	89.9	218,653	140.2	258,405	118.2
個人事業税		202,126	62.5	245,526	121.5	305,093	124.3
法人事業税		996,694	120.3	1,340,182	134.5	1,604,747	119.7
不動産取得税		104,598	102.4	130,837	125.1	150,190	114.8
自動車税		171,194	114.2	194,766	113.8	245,677	126.1
鉦区税		30,865	104.5	36,912	119.6	39,692	107.5
固定資産税		33,073	57.8	85,829	259.5	122,817	143.1
軽油引取税		208,760	162.2	278,051	133.2	424,026	152.5
県たばこ消費税		370,260	103.7	389,650	105.2	427,446	109.7
娯楽施設利用税		25,051	107.5	26,757	106.8	29,494	110.2
料理飲食等消費税		-	-	-	-	346,780	-
入場税		4	18.2	2	50.0	(昭和29年度廃止)	-
遊興飲食税		240,537	115.4	290,312	120.7	(昭和35年度廃止)	-
狩猟者税		12,493	103.0	13,543	108.4	15,902	117.4
果樹税		15	10.4	8	53.3	(昭和31年度廃止)	-
家畜税		50	15.6	19	38.0	3	15.8
合計		2,766,816	107.9	3,465,518	125.3	4,217,729	121.7

税目	区分	昭和37年度		昭和38年度	
		収入額	前年対比	収入額	前年対比
個人県民税		508,594	205.5	693,466	136.3
法人県民税		300,046	116.1	336,214	112.1
個人事業税		273,875	89.8	319,832	116.8
法人事業税		1,967,612	122.6	2,189,745	111.3
不動産取得税		156,211	104.0	208,393	133.4
自動車税		290,086	118.1	364,800	125.8
鉦区税		36,519	92.0	33,679	92.2
固定資産税		110,542	90.0	83,531	75.6
軽油引取税		552,083	130.2	664,236	120.3
入猟税		-	-	10,656	-
県たばこ消費税		578,928	135.4	623,259	107.7
娯楽施設利用税		34,002	115.3	42,555	125.2
料理飲食等消費税		334,255	96.4	431,707	129.2
狩猟免許税		-	-	11,794	-
狩猟者税		16,834	105.9	2	0.0
家畜税		1	33.3	1	100.0
合計		5,159,588	122.3	6,013,870	116.6

(単位:千円、%)

税目	区分	昭和39年度		昭和40年度		昭和41年度	
		収入額	前年対比	収入額	前年対比	収入額	前年対比
個人県民税		956,013	137.9	1,176,145	123.0	1,474,627	125.4
法人県民税		375,710	111.7	395,408	105.2	461,232	116.6
個人事業税		342,128	107.0	359,964	105.2	420,860	116.9
法人事業税		2,365,564	108.0	2,512,074	106.2	2,943,462	117.2
不動産取得税		298,261	143.1	350,044	117.4	548,284	156.6
自動車税		471,553	129.3	684,310	145.1	875,360	127.9
鉦区税		34,761	103.2	40,603	116.8	44,564	109.8
固定資産税		53,421	64.0	58,740	110.0	100,347	170.8
軽油引取税		982,066	147.8	1,200,333	122.2	1,555,811	129.6
入猟税		10,650	99.9	11,012	103.4	12,484	113.4
県たばこ消費税		660,190	105.9	729,526	110.5	814,052	111.6
娯楽施設利用税		55,653	130.8	69,591	125.0	99,855	143.5
料理飲食等消費税		526,689	122.0	616,838	117.1	742,469	120.4
狩猟免許税		12,234	103.7	12,805	104.7	15,078	117.8
合計		7,144,893	118.8	8,217,393	115.0	10,108,485	123.0

税目	区分	昭和42年度		昭和43年度		昭和44年度	
		収入額	前年対比	収入額	前年対比	収入額	前年対比
個人県民税		1,818,973	123.4	1,956,351	107.6	2,059,715	105.3
法人県民税		594,395	128.9	730,644	122.9	910,018	124.6
個人事業税		509,401	121.0	624,874	122.7	682,844	109.3
法人事業税		3,712,049	126.1	4,536,152	122.2	5,490,326	121.0
不動産取得税		684,061	124.8	782,769	114.4	950,829	121.5
自動車税		1,145,250	130.8	1,510,657	131.9	1,992,527	131.9
鉦区税		48,322	108.4	50,550	104.6	49,142	97.2
固定資産税		86,373	86.1	73,942	85.6	69,359	93.8
自動車取得税		-	-	597,896	-	1,064,736	178.1
軽油引取税		1,854,319	119.2	2,087,151	112.6	2,389,028	114.5
入猟税		14,582	116.8	17,746	121.7	21,477	121.0
県たばこ消費税		1,009,372	124.0	1,081,443	107.1	1,318,871	122.0
娯楽施設利用税		149,217	149.4	176,140	118.0	193,063	109.6
料理飲食等消費税		918,620	123.7	1,121,652	122.1	1,293,580	115.3
狩猟免許税		18,069	119.8	22,385	123.9	27,351	122.2
合計		12,563,003	124.3	15,370,352	122.3	18,512,866	120.4

(単位:千円、%)

区分 税目	昭和45年度		昭和46年度		昭和47年度	
	収入額	前年対比	収入額	前年対比	収入額	前年対比
個人県民税	2,479,911	120.4	3,273,867	132.0	3,914,085	119.6
法人県民税	1,156,525	127.1	1,164,995	100.7	1,356,288	116.4
個人事業税	792,748	116.1	935,199	118.0	728,860	77.9
法人事業税	6,889,359	125.5	7,290,528	105.8	8,192,262	112.4
不動産取得税	1,135,544	119.4	1,130,056	99.5	1,059,113	93.7
自動車税	2,521,320	126.5	3,132,978	124.3	3,846,371	122.8
鉦区税	46,839	95.3	38,312	81.8	29,030	75.8
固定資産税	21,133	30.5	41,364	195.7	-	-
自動車取得税	1,153,980	108.4	1,222,004	105.9	1,511,120	123.7
軽油引取税	2,668,107	111.7	2,822,986	105.8	3,508,676	124.3
入猟税	22,941	106.8	57,682	251.4	58,098	100.7
県たばこ消費税	1,464,056	111.0	1,611,895	110.1	1,789,839	111.0
娯楽施設利用税	257,351	133.3	450,552	175.1	533,595	118.4
料理飲食等消費税	1,555,946	120.3	1,837,929	128.1	2,176,070	118.4
狩猟免許税	29,431	107.6	72,251	245.5	72,807	100.8
合計	22,195,191	119.9	25,082,598	113.0	28,776,214	114.7

区分 税目	昭和48年度		昭和49年度		昭和50年度	
	収入額	前年対比	収入額	前年対比	収入額	前年対比
個人県民税	5,062,785	129.3	7,265,483	143.5	7,797,947	107.3
法人県民税	2,098,478	154.7	2,576,702	122.8	2,278,734	88.4
個人事業税	642,306	88.1	475,019	74.0	488,224	102.8
法人事業税	12,639,360	154.3	16,736,018	132.4	15,535,571	92.8
不動産取得税	1,746,750	164.9	2,006,813	114.9	2,167,890	108.0
自動車税	4,763,396	123.8	5,545,418	116.4	6,392,872	115.3
鉦区税	27,582	95.0	25,852	93.7	25,821	99.9
固定資産税	-	-	-	-	-	-
自動車取得税	1,711,577	113.3	2,687,688	157.0	3,358,751	125.0
軽油引取税	3,940,499	112.3	3,833,842	97.3	3,878,227	101.2
入猟税	63,198	108.8	68,657	108.6	72,244	105.2
県たばこ消費税	1,964,541	109.8	2,148,226	109.4	2,323,150	108.1
娯楽施設利用税	435,001	81.5	371,043	85.3	438,343	118.1
料理飲食等消費税	2,781,553	127.8	3,352,768	120.5	3,814,954	113.8
狩猟免許税	81,061	111.3	89,910	110.9	93,256	103.7
合計	37,958,087	131.9	47,183,439	124.3	48,665,984	103.1

(単位:千円、%)

区分 税目	昭和51年度		昭和52年度		昭和53年度	
	収入額	前年対比	収入額	前年対比	収入額	前年対比
個人県民税	9,373,978	120.2	10,859,503	115.8	12,935,120	119.1
法人県民税	2,490,066	109.3	2,978,876	119.6	3,380,097	113.5
個人事業税	473,288	96.9	464,523	98.1	567,338	122.1
法人事業税	17,713,157	114.0	20,432,298	115.4	21,484,674	105.2
不動産取得税	2,510,751	115.8	3,160,836	125.9	3,038,680	96.1
自動車税	9,124,493	142.7	9,892,630	108.4	11,408,944	115.3
鉱区税	24,963	96.7	46,007	184.3	43,361	94.2
固定資産税	-	-	421,623	-	7,674	1.8
核燃料税	-	-	-	-	1,665,894	-
自動車取得税	3,431,161	102.2	3,871,037	112.8	4,669,145	120.6
軽油引取税	5,316,393	137.1	5,872,966	110.5	6,643,996	113.1
入猟税	74,014	102.5	125,492	169.6	128,476	102.4
県たばこ消費税	2,350,165	101.2	3,569,059	151.9	3,669,459	102.8
娯楽施設利用税	487,341	111.2	614,196	126.0	714,321	116.3
料理飲食等消費税	4,134,841	108.4	4,609,079	111.5	4,913,078	106.6
狩猟免許税	97,721	104.8	161,228	165.0	167,794	104.1
合計	57,602,332	118.4	67,079,353	116.5	75,438,051	112.5

区分 税目	昭和54年度		昭和55年度		昭和56年度	
	収入額	前年対比	収入額	前年対比	収入額	前年対比
個人県民税	14,716,796	113.8	16,623,747	113.0	18,833,586	113.3
法人県民税	4,119,834	121.9	4,725,527	114.7	5,395,208	114.2
個人事業税	676,330	119.2	797,117	117.9	906,199	113.7
法人事業税	29,048,398	135.2	35,038,954	120.6	40,190,086	114.7
不動産取得税	3,745,860	123.3	4,510,677	120.4	5,375,005	119.2
自動車税	13,666,902	119.8	14,561,242	106.5	15,195,560	104.4
鉱区税	40,792	94.1	39,883	97.8	29,145	73.1
狩猟者登録税	154,344	-	148,080	95.9	139,147	94.0
固定資産税	786,761	10,252.3	2,190,062	278.4	1,872,715	85.5
核燃料税	1,835,145	110.2	1,342,381	73.1	1,487,790	110.8
自動車取得税	5,236,669	112.2	4,621,021	88.2	4,783,945	103.5
軽油引取税	8,872,891	133.5	9,059,876	102.1	9,293,322	102.6
入猟税	117,236	91.3	112,360	95.8	106,078	94.4
県たばこ消費税	3,798,028	103.5	3,886,218	102.3	4,424,147	113.8
娯楽施設利用税	769,005	107.7	847,583	110.2	949,516	112.0
料理飲食等消費税	5,403,306	110.0	5,866,448	108.6	6,162,312	105.0
狩猟免許税	(昭和53年度廃止)	-	-	-	-	-
合計	92,988,297	123.3	104,371,176	112.2	115,143,761	110.3

(単位:千円、%)

区分 税目	昭和57年度		昭和58年度		昭和59年度	
	収入額	前年対比	収入額	前年対比	収入額	前年対比
個人県民税	20,758,181	110.2	22,733,260	109.5	22,920,658	100.8
法人県民税	6,156,374	114.1	6,599,967	107.2	8,230,984	124.7
個人事業税	1,066,115	117.6	1,198,535	112.4	1,306,342	109.0
法人事業税	40,403,291	100.5	48,217,029	119.3	57,190,621	118.6
不動産取得税	5,406,499	100.6	5,936,911	109.8	6,596,816	111.1
自動車税	15,728,848	103.5	16,093,193	102.3	18,735,808	116.4
鉱区税	29,011	99.5	24,674	85.1	22,923	92.9
狩猟者登録税	126,281	90.8	131,963	104.5	122,282	92.7
固定資産税	791,531	42.3	2,887,978	364.9	1,449,395	50.2
核燃料税	3,221,765	216.5	3,080,312	95.6	6,411,941	208.2
自動車取得税	4,868,519	101.8	5,232,024	107.5	5,365,275	102.5
軽油引取税	9,397,337	101.1	9,872,324	105.1	10,220,653	103.5
入猟税	96,144	90.6	96,633	100.5	89,562	92.7
県たばこ消費税	4,733,016	107.0	4,801,540	101.4	5,164,583	107.6
娯楽施設利用税	1,131,985	119.2	1,212,423	107.1	1,287,633	106.2
料理飲食等消費税	6,525,020	105.9	6,292,903	96.4	6,434,548	102.3
合計	120,439,917	104.6	134,411,669	111.6	151,550,024	112.8

区分 税目	昭和60年度		昭和61年度		昭和62年度	
	収入額	前年対比	収入額	前年対比	収入額	前年対比
個人県民税	24,347,892	106.2	25,805,983	106.0	27,403,041	106.2
法人県民税	9,063,543	110.1	8,919,990	98.4	10,439,113	117.0
個人事業税	1,382,153	105.8	1,398,865	101.2	1,535,628	109.8
法人事業税	52,936,895	9,236.0	54,910,601	103.7	57,034,627	103.9
不動産取得税	6,764,329	102.5	7,454,867	110.2	7,489,617	100.5
自動車税	19,256,600	102.8	19,672,292	102.2	20,296,284	103.2
鉱区税	22,549	98.4	21,230	94.2	19,152	90.2
狩猟者登録税	118,814	97.2	111,539	93.9	108,836	97.6
固定資産税	4,697,403	324.1	5,627,356	119.8	3,846,592	68.4
核燃料税	6,547,852	102.1	5,599,919	85.5	7,884,053	140.8
自動車取得税	5,565,002	103.7	5,971,704	107.3	6,881,719	115.2
軽油引取税	10,640,650	104.1	11,052,781	103.9	11,778,043	106.6
入猟税	85,841	95.8	80,455	93.7	78,010	97.0
県たばこ消費税	5,141,165	99.5	5,829,321	113.4	5,830,763	100.0
娯楽施設利用税	1,334,741	103.7	1,386,052	103.8	1,599,085	115.4
料理飲食等消費税	6,933,977	107.8	7,484,104	107.9	8,493,038	113.5
合計	154,839,406	102.2	161,327,059	104.2	170,717,601	105.8

(単位:千円、%)

税目	昭和63年度		平成元年度		平成2年度	
	収入額	前年対比	収入額	前年対比	収入額	前年対比
個人県民税	27,279,153	99.5	25,224,868	92.5	26,852,294	106.5
法人県民税	11,773,775	112.8	12,540,927	106.5	12,111,957	96.6
利子割県民税	2,239,706	-	6,052,668	270.2	13,500,551	223.1
個人事業税	1,842,649	120.0	2,135,208	115.9	2,599,838	121.8
法人事業税	69,396,363	121.7	75,451,157	108.7	78,488,205	104.0
不動産取得税	7,707,741	102.9	8,648,456	112.2	8,204,229	94.9
県たばこ税	-	-	5,157,996	-	5,840,475	113.2
ゴルフ場利用税	-	-	1,234,990	-	1,502,649	121.7
特別地方消費税	-	-	2,465,434	-	3,269,887	132.6
自動車税	21,071,537	103.8	21,822,270	103.6	23,163,697	106.1
鉱区税	18,447	96.3	17,864	96.8	18,157	101.6
狩猟者登録税	106,719	98.1	104,303	97.7	103,952	99.7
固定資産税	6,588,386	171.3	4,628,301	70.2	2,263,570	48.9
核燃料税	5,919,082	75.1	3,634,435	61.4	7,175,546	197.4
自動車取得税	7,854,433	114.1	8,736,010	111.2	9,495,537	108.7
軽油引取税	12,658,277	107.5	16,086,760	127.1	20,476,947	127.3
入猟税	76,690	98.3	75,162	98.0	74,182	98.7
県たばこ消費税	5,855,186	100.4	488,731	8.3	(昭和63年度廃止)	-
娯楽施設利用税	1,830,206	114.5	120,808	6.6	1,035	0.9
料理飲食等消費税	9,485,240	111.7	1,207,652	12.7	170,679	14.1
合 計	191,703,590	112.3	195,834,000	102.2	215,313,387	109.9

税目	平成3年度		平成4年度		平成5年度	
	収入額	前年対比	収入額	前年対比	収入額	前年対比
個人県民税	29,969,326	111.6	33,578,547	112.0	33,943,667	101.1
法人県民税	12,368,809	102.1	10,536,615	85.2	10,003,856	94.9
利子割県民税	14,474,647	107.2	10,798,861	74.6	11,614,489	107.6
個人事業税	3,046,334	117.2	3,279,322	107.6	2,924,304	89.2
法人事業税	85,729,031	109.2	76,846,779	89.6	69,380,380	90.3
不動産取得税	8,504,237	103.7	8,992,019	105.7	8,178,780	91.0
県たばこ税	5,905,377	101.1	5,973,570	101.2	6,068,483	101.6
ゴルフ場利用税	1,701,476	113.2	1,922,827	113.0	1,886,477	98.1
特別地方消費税	2,911,603	89.0	2,748,760	94.4	2,706,797	98.5
自動車税	24,392,615	105.3	25,740,720	105.5	26,878,633	104.4
鉱区税	17,518	96.5	17,490	99.8	18,914	108.1
狩猟者登録税	102,826	98.9	99,239	96.5	93,754	94.5
固定資産税	1,219,651	53.9	200,131	16.4	-	-
核燃料税	3,078,620	42.9	4,653,197	151.1	4,177,173	89.8
自動車取得税	10,055,445	105.9	9,854,130	98.0	9,089,005	92.2
軽油引取税	21,324,299	104.1	22,374,702	104.9	24,903,075	111.3
入猟税	72,645	97.9	69,743	96.0	65,493	93.9
娯楽施設利用税	1,348	130.2	30	2.2	(昭和63年度廃止)	-
料理飲食等消費税	78,527	46.0	44,585	56.8	17,323	38.9
合 計	224,954,334	104.5	217,731,267	96.8	211,950,603	97.3

(単位:千円、%)

税目	区分	平成6年度		平成7年度		平成8年度	
		収入額	前年対比	収入額	前年対比	収入額	前年対比
個人県民税		28,954,230	85.3	31,979,093	110.4	31,550,398	98.7
法人県民税		10,157,873	101.5	11,482,469	113.0	12,665,540	110.3
利子割県民税		13,836,464	119.1	10,041,922	72.6	5,369,383	53.5
個人事業税		2,774,208	94.9	2,874,135	103.6	2,913,371	101.4
法人事業税		67,969,761	98.0	71,215,426	104.8	77,733,794	109.2
不動産取得税		9,036,964	110.5	11,226,688	124.2	9,979,099	88.9
県たばこ税		6,129,564	101.0	6,201,268	101.2	6,230,667	100.5
ゴルフ場利用税		1,840,110	97.5	1,794,223	97.5	1,846,900	102.9
特別地方消費税		2,606,294	96.3	2,512,444	96.4	2,483,049	98.8
自動車税		28,126,234	104.6	29,417,871	104.6	30,732,047	104.5
鋳区税		18,520	97.9	16,964	91.6	16,467	97.1
狩猟者登録税		89,184	95.1	84,172	94.4	81,493	96.8
固定資産税		-	-	-	-	-	-
核燃料税		3,871,137	92.7	4,783,255	123.6	4,050,061	84.7
自動車取得税		10,083,766	110.9	10,492,263	104.1	11,231,921	107.0
軽油引取税		32,649,337	131.1	33,129,714	101.5	33,611,428	101.5
入猟税		62,390	95.3	58,537	93.8	56,920	97.2
料理飲食等消費税		5,278	30.5	407	7.7	37	9.1
合計		218,211,314	103.0	227,310,851	104.2	230,552,575	101.4

税目	区分	平成9年度		平成10年度		平成11年度	
		収入額	前年対比	収入額	前年対比	収入額	前年対比
個人県民税		34,857,530	110.5	28,318,306	81.2	29,777,764	105.1
法人県民税		12,491,645	98.6	11,193,643	89.6	9,996,245	89.3
利子割県民税		4,350,127	81.0	3,576,394	82.2	4,159,330	116.2
個人事業税		3,016,208	103.5	2,856,593	94.7	2,246,836	78.6
法人事業税		76,543,869	98.5	75,296,484	98.4	62,975,106	83.6
地方消費税譲渡割		5,988,056	-	23,172,052	387.0	21,035,130	90.8
地方消費税貨物割		262,133	-	393,653	150.2	446,859	113.5
不動産取得税		11,054,536	110.8	8,322,901	75.3	6,911,702	83.0
県たばこ税		4,026,773	64.6	3,772,843	93.7	4,521,466	119.8
ゴルフ場利用税		1,761,547	95.4	1,547,136	87.8	1,409,683	91.1
特別地方消費税		2,369,626	95.4	2,069,996	87.4	1,887,383	91.2
自動車税		31,863,082	103.7	32,752,489	102.8	33,147,459	101.2
鋳区税		16,401	99.6	15,935	97.2	15,516	97.4
狩猟者登録税		79,954	98.1	71,969	90.0	70,649	98.2
固定資産税		-	-	-	-	-	-
核燃料税		2,449,704	60.5	3,247,989	132.6	3,014,782	92.8
自動車取得税		9,362,565	83.4	8,219,328	87.8	7,772,059	94.6
軽油引取税		33,136,681	98.6	31,610,215	95.4	31,536,672	99.8
入猟税		55,539	97.6	51,065	91.9	49,580	97.1
料理飲食等消費税	(昭和63年度廃止)	-	-	-	-	-	-
合計		233,685,976	101.4	236,488,991	101.2	220,974,221	93.4

(単位:千円、%)

税目	区分	平成12年度		平成13年度		平成14年度	
		収入額	前年対比	収入額	前年対比	収入額	前年対比
個人県民税		28,930,395	97.2	28,349,006	98.0	27,270,350	96.2
法人県民税		10,422,241	104.3	9,968,752	95.6	8,530,969	85.6
利子割県民税		16,102,563	387.1	13,700,357	85.1	4,797,111	35.0
個人事業税		2,121,638	94.4	1,952,940	92.0	1,844,767	94.5
法人事業税		60,640,212	96.3	58,947,275	97.2	48,578,332	82.4
地方消費税譲渡割		20,609,691	98.0	17,892,232	86.8	17,984,701	100.5
地方消費税貨物割		562,009	125.8	523,820	93.2	472,208	90.1
不動産取得税		7,371,198	106.6	7,377,155	100.1	6,417,281	87.0
県たばこ税		4,608,437	101.9	4,527,681	98.2	4,406,222	97.3
ゴルフ場利用税		1,242,367	88.1	1,160,367	93.4	1,028,946	88.7
特別地方消費税		167,282	8.9	6,940	4.1	2,264	32.6
自動車税		33,455,528	100.9	33,760,972	100.9	33,858,270	100.3
鉱区税		14,972	96.5	14,619	97.6	14,094	96.4
狩猟者登録税		67,878	96.1	63,946	94.2	60,374	94.4
固定資産税		81,471	-	252,063	309.4	585,740	232.4
核燃料税		2,919,514	96.8	2,819,604	96.6	1,390,910	49.3
自動車取得税		7,878,756	101.4	7,521,039	95.5	6,792,818	90.3
軽油引取税		29,310,473	92.9	28,485,475	97.2	27,976,799	98.2
入猟税		47,600	96.0	45,246	95.1	43,042	95.1
合計		226,554,225	102.5	217,369,489	95.9	192,055,198	88.4

税目	区分	平成15年度		平成16年度		平成17年度	
		収入額	前年対比	収入額	前年対比	収入額	前年対比
個人県民税		25,622,975	94.0	24,722,518	96.5	25,468,317	103.0
法人県民税		9,052,217	106.1	9,545,875	105.5	10,118,246	106.0
利子割県民税		3,002,788	62.6	3,372,860	112.3	1,730,591	51.3
配当割県民税		19,209	-	308,408	1,605.5	608,199	197.2
株式等譲渡所得割県民税		24	-	331,154	1,379,808.3	696,708	210.4
個人事業税		1,717,553	93.1	1,703,930	99.2	1,678,284	98.5
法人事業税		51,670,588	106.4	55,089,731	106.6	59,968,472	108.9
地方消費税譲渡割		17,655,152	98.2	18,287,616	103.6	18,098,595	99.0
地方消費税貨物割		800,985	169.6	661,618	82.6	942,827	142.5
不動産取得税		5,036,217	78.5	5,563,381	110.5	5,810,539	104.4
県たばこ税		4,516,220	102.5	4,603,237	101.9	4,483,026	97.4
ゴルフ場利用税		962,848	93.6	906,646	94.2	914,874	100.9
特別地方消費税		3,802	167.9	69	1.8	(平成12年度廃止)	-
自動車税		33,487,618	98.9	33,030,249	98.6	33,674,806	102.0
鉱区税		13,303	94.4	13,072	98.3	13,002	99.5
狩猟者登録税		57,807	95.7	(平成15年度廃止)	-	-	-
固定資産税		447,481	76.4	678,659	151.7	417,026	61.4
核燃料税		1,735,294	124.8	1,798,586	103.6	3,173,580	176.4
自動車取得税		7,005,460	103.1	6,915,996	98.7	6,922,930	100.1
軽油引取税		26,862,935	96.0	26,178,052	97.5	26,452,531	101.0
入猟税		41,688	96.9	(平成15年度廃止)	-	-	-
狩猟税		-	-	92,675	-	88,072	95.0
合計		189,712,164	98.8	193,804,332	102.2	201,260,625	103.8

(単位:千円、%)

税目	区分	平成18年度		平成19年度		平成20年度	
		収入額	前年対比	収入額	前年対比	収入額	前年対比
個人県民税		28,963,475	113.7	53,301,240	184.0	56,011,571	105.1
法人県民税		11,193,420	110.6	13,114,845	117.2	11,059,594	84.3
利子割県民税		1,328,718	76.8	1,669,681	125.7	1,675,141	100.3
配当割県民税		868,350	142.8	1,079,502	124.3	368,382	34.1
株式等譲渡所得割県民税		599,085	86.0	532,566	88.9	121,927	22.9
個人事業税		1,658,057	98.8	1,673,301	100.9	1,639,912	98.0
法人事業税		65,161,852	108.7	71,874,826	110.3	67,689,116	94.2
地方消費税譲渡割		19,336,209	106.8	18,644,765	96.4	18,801,185	100.8
地方消費税貨物割		1,082,311	114.8	984,890	91.0	2,276,107	231.1
不動産取得税		5,610,069	96.5	5,801,317	103.4	5,137,671	88.6
県たばこ税		4,582,646	102.2	4,508,676	98.4	4,285,905	95.1
ゴルフ場利用税		939,179	102.7	918,754	97.8	906,041	98.6
自動車税		33,026,678	98.1	32,774,263	99.2	31,951,596	97.5
鉱区税		12,884	99.1	12,729	98.8	12,277	96.4
固定資産税		461,715	110.7	463,453	100.4	309,640	66.8
核燃料税		3,612,453	113.8	3,917,192	108.4	3,593,577	91.7
自動車取得税		6,991,081	101.0	6,580,421	94.1	5,610,359	85.3
軽油引取税		26,132,971	98.8	25,666,205	98.2	22,610,327	88.1
狩猟税		84,568	96.0	79,455	94.0	76,117	95.8
産業廃棄物税		379,567	-	570,641	150.3	604,211	105.9
合計		212,025,288	105.3	244,168,722	115.2	234,740,656	96.1

税目	区分	平成21年度		平成22年度		平成23年度	
		収入額	前年対比	収入額	前年対比	収入額	前年対比
個人県民税		55,175,106	98.5	50,213,716	91.0	46,852,066	93.3
法人県民税		6,938,191	62.7	7,352,563	106.0	7,697,686	104.7
利子割県民税		1,534,080	91.6	1,249,312	81.4	1,063,149	85.1
配当割県民税		325,459	88.3	406,806	125.0	453,331	111.4
株式等譲渡所得割県民税		156,334	128.2	114,949	73.5	86,493	75.2
個人事業税		1,511,184	92.2	1,325,962	87.7	1,216,411	91.7
法人事業税		38,572,100	57.0	28,250,552	73.2	28,793,262	101.9
地方消費税譲渡割		17,552,606	93.4	19,517,829	111.2	16,166,544	82.8
地方消費税貨物割		1,341,545	58.9	1,133,617	84.5	823,988	72.7
不動産取得税		4,434,766	86.3	3,745,340	84.5	2,679,802	71.6
県たばこ税		4,090,780	95.4	3,837,125	93.8	5,097,319	132.8
ゴルフ場利用税		883,019	97.5	803,148	91.0	525,212	65.4
自動車税		31,417,151	98.3	30,634,487	97.5	29,826,241	97.4
鉱区税		12,334	100.5	12,710	103.0	13,084	102.9
固定資産税		462,712	149.4	0	0.0	0	-
核燃料税		5,097,687	141.9	4,645,387	91.1	847,946	18.3
自動車取得税		3,583,922	63.9	2,946,294	82.2	2,724,582	92.5
軽油引取税		20,007,094	88.5	20,666,309	103.3	24,634,844	119.2
狩猟税		72,206	94.9	66,800	92.5	46,754	70.0
産業廃棄物税		497,557	82.3	580,828	116.7	473,055	81.4
旧法による税(自動車取得税)		955	-	-	-	-	-
旧法による税(軽油引取税)		2,260,287	-	-	-	-	-
合計		195,927,075	83.5	177,503,734	90.6	170,021,769	95.8

(単位:千円、%)

税目	区分	平成24年度		平成25年度		平成26年度	
		収入額	前年対比	収入額	前年対比	収入額	前年対比
個人県民税		50,436,143	107.6	54,111,605	107.3	56,366,217	104.2
法人県民税		10,103,497	131.3	9,656,880	95.6	11,431,282	118.4
利子割県民税		887,220	83.5	858,682	96.8	711,088	82.8
配当割県民税		471,733	104.1	1,029,532	218.2	2,078,486	201.9
株式等譲渡所得割県民税		109,273	126.3	1,431,531	1310.1	1,097,282	76.7
個人事業税		1,479,395	121.6	2,195,868	148.4	2,271,599	103.4
法人事業税		35,288,190	122.6	40,654,611	115.2	46,621,608	114.7
地方消費税譲渡割		18,758,587	116.0	18,203,663	97.0	21,295,012	117.0
地方消費税貨物割		1,164,277	141.3	1,355,636	116.4	1,693,198	124.9
不動産取得税		3,446,675	128.6	3,566,202	103.5	3,812,188	106.9
県たばこ税		4,880,162	95.7	2,974,674	61.0	2,750,524	92.5
ゴルフ場利用税		662,792	126.2	678,098	102.3	655,317	96.6
自動車税		30,321,322	101.7	30,289,823	99.9	30,430,971	100.5
鉦区税		13,089	100.0	12,870	98.3	12,275	95.4
固定資産税		0	-	44,544	-	0	-
核燃料税		1,438	0.2	(平成24年度廃止)	-	-	-
自動車取得税		4,215,969	154.7	4,068,228	96.5	1,818,098	44.7
軽油引取税		23,366,927	94.9	23,544,949	100.8	24,005,840	102.0
狩猟税		48,082	102.8	43,153	89.7	39,450	91.4
産業廃棄物税		763,664	161.4	706,742	92.5	637,574	90.2
合計		186,418,435	109.6	195,427,291	104.8	207,728,008	106.3

税目	区分	平成27年度		平成28年度	
		収入額	前年対比	収入額	前年対比
個人県民税		58,383,848	103.6	59,290,627	101.6
法人県民税		10,440,067	91.3	8,670,866	83.1
利子割県民税		649,627	91.4	446,885	68.8
配当割県民税		1,662,058	80.0	934,953	56.3
株式等譲渡所得割県民税		1,289,025	117.5	514,020	39.9
個人事業税		2,699,506	118.8	2,494,654	92.4
法人事業税		54,256,134	116.4	59,725,846	110.1
地方消費税譲渡割		38,792,095	182.2	38,878,702	100.2
地方消費税貨物割		1,403,562	82.9	1,354,249	96.5
不動産取得税		3,941,983	103.4	3,590,708	91.1
県たばこ税		2,756,537	100.2	2,651,643	96.2
ゴルフ場利用税		674,469	102.9	667,522	99.0
自動車税		30,543,684	100.4	30,537,072	100.0
鉦区税		11,601	94.5	10,984	94.7
固定資産税		383,347	-	1,331,626	347.4
自動車取得税		2,631,448	144.7	2,616,473	99.4
軽油引取税		24,691,619	102.9	24,231,410	98.1
狩猟税		24,939	63.2	16,784	67.3
産業廃棄物税		594,811	93.3	468,812	78.8
合計		235,830,360	113.5	238,433,836	101.1

2 税外収入決算額

(1) 総括

(単位:円、%)

年度	区分	予算額	調定額 A	収入額 B	過誤納金未処理額 C	不納欠損額 D	未納繰越額 A-B+C-D	収入歩合 (B-C)/A
昭和25年度		-	21,228,375.96	19,019,131.06	15,047.90	83,229.40	2,141,063.40	89.5
昭和26年度		-	23,654,056.23	21,039,788.83	12,103.00	472,027.40	2,154,343.00	88.9
昭和27年度		-	25,834,706.30	22,979,458.10	5,294.00	2,508.00	2,858,034.20	88.9
昭和28年度		-	31,030,552.75	27,462,571.75	18,076.00	52,820.00	3,533,237.00	88.4
昭和29年度		-	30,492,442	25,357,522	60,116	228,310	4,966,726	83.0
昭和30年度		-	31,668,756	26,646,463	41,221	116,871	4,946,643	84.0
昭和31年度		24,531,000	36,464,980	30,816,298	28,305	192,605	5,484,382	84.4
昭和32年度		20,265,000	37,099,646	32,084,842	60,703	412,772	4,662,735	86.3
昭和33年度		23,552,000	43,656,773	34,562,844	1,279,909	370,920	10,002,918	76.2
昭和34年度		21,799,000	45,746,125	37,366,136	1,271,994	539,178	9,112,805	78.9
昭和35年度		18,947,000	56,731,762	45,867,479	136,477	410,966	10,589,794	80.6
昭和36年度		24,494,000	69,488,932	60,643,131	2,866,252	156,102	11,555,951	83.1
昭和37年度		21,406,000	80,941,226	65,064,164	587,678	215,267	16,249,473	79.7
昭和38年度		20,164,000	93,526,006	66,764,727	1,304,528	296,254	27,769,553	70.0
昭和39年度		23,526,000	97,778,029	79,671,847	2,729,833	381,668	20,454,347	78.7
昭和40年度		56,847,000	102,841,836	90,572,196	2,221,513	247,633	14,243,520	85.9
昭和41年度		41,644,000	101,339,336	87,252,478	1,292,740	225,695	15,153,903	84.8
昭和42年度		73,684,000	114,336,132	98,406,942	1,314,820	773,330	16,470,680	84.9
昭和43年度		59,494,000	114,131,224	99,033,893	59,053	789,015	14,367,369	86.7
昭和44年度		88,138,000	126,081,845	109,872,330	57,458	365,291	15,901,682	87.1
昭和45年度		104,411,000	141,022,919	119,581,212	23,813	1,928,842	19,536,678	84.8
昭和46年度		121,722,000	162,206,273	134,092,705	40,719	761,493	27,392,794	82.6
昭和47年度		143,709,000	164,221,219	145,149,000	44,820	428,213	18,688,826	88.4
昭和48年度		145,521,000	177,173,078	154,950,550	82,500	472,280	21,832,748	87.4
昭和49年度		190,678,000	266,162,498	232,302,966	122,393	1,010,958	32,970,967	87.2
昭和50年度		231,772,000	300,047,398	244,321,622	128,018	1,468,164	54,385,630	81.4
昭和51年度		232,322,000	361,479,267	284,556,600	159,675	623,118	76,459,224	78.7
昭和52年度		289,083,000	408,614,277	320,504,043	688,590	2,117,061	86,681,763	78.3
昭和53年度		276,202,000	392,743,154	301,216,231	655,427	2,212,503	89,969,847	76.5
昭和54年度		387,604,000	520,748,384	411,739,797	825,687	782,641	109,051,633	78.9
昭和55年度		393,703,000	580,991,826	421,551,449	824,157	7,404,856	152,859,678	72.4
昭和56年度		403,161,000	623,202,260	420,889,556	1,507,709	9,385,162	194,435,251	67.3
昭和57年度		413,950,000	673,081,475	435,028,689	1,031,327	11,685,496	227,398,617	64.5
昭和58年度		347,038,000	700,761,208	423,817,874	1,115,396	3,888,412	274,170,318	60.3
昭和59年度		350,247,000	846,646,649	515,674,812	2,061,784	5,885,291	327,148,330	60.7
昭和60年度		350,017,000	895,457,543	497,377,816	3,198,937	15,179,201	386,099,463	55.2
昭和61年度		500,381,000	1,018,276,710	539,425,231	2,093,457	11,657,425	469,287,511	52.8
昭和62年度		530,055,000	1,140,270,428	609,863,810	3,211,827	17,932,879	515,685,566	53.2
昭和63年度		579,207,000	1,191,468,995	615,145,501	1,990,603	19,257,658	559,056,439	51.5
平成元年度		500,105,000	1,198,639,747	573,691,148	1,820,684	25,129,172	601,640,111	47.7
平成2年度		680,639,000	1,306,054,035	723,337,226	2,281,671	21,534,188	563,464,292	55.2
平成3年度		700,627,000	1,328,470,428	742,047,261	2,124,762	37,319,651	551,228,278	55.7
平成4年度		650,856,000	1,325,587,293	737,593,505	1,887,924	38,797,867	551,083,845	55.5
平成5年度		665,608,000	1,257,107,773	705,934,298	2,831,037	38,350,261	515,654,251	55.9
平成6年度		652,977,000	1,195,931,414	713,965,387	3,791,223	49,296,524	436,460,726	59.4
平成7年度		623,308,000	1,082,761,838	661,466,671	1,983,636	73,722,633	349,556,170	60.9
平成8年度		627,735,000	1,016,521,824	654,337,864	2,182,837	54,601,411	309,765,386	64.2
平成9年度		640,296,000	981,308,596	659,309,506	2,523,751	44,237,194	280,285,647	66.9
平成10年度		587,596,000	926,887,301	609,683,608	2,291,421	27,568,610	291,926,504	65.5
平成11年度		577,759,000	923,095,062	605,697,851	2,667,481	18,390,651	301,674,041	65.3
平成12年度		605,119,000	946,836,049	655,433,954	2,302,293	21,698,287	272,006,101	69.0
平成13年度		339,625,000	816,709,308	373,467,559	2,690,641	16,651,900	429,280,490	45.4
平成14年度		357,640,000	1,235,494,813	417,872,537	2,555,525	45,404,387	774,773,414	33.6
平成15年度		487,880,000	1,311,055,702	543,924,648	2,043,164	35,718,341	733,455,877	41.3
平成16年度		376,141,000	1,159,447,884	362,175,277	2,205,938	18,455,808	781,022,737	31.0
平成17年度		450,370,000	1,140,936,793	459,854,673	2,018,732	185,541,970	497,558,882	40.1
平成18年度		439,680,000	917,844,336	454,325,417	1,908,919	60,226,615	405,201,223	49.3
平成19年度		530,383,000	822,573,805	541,868,249	1,515,728	39,987,559	242,233,725	65.7
平成20年度		494,858,000	644,500,158	507,504,279	1,129,688	24,281,753	113,843,814	78.6
平成21年度		401,187,000	514,471,802	385,630,483	1,246,876	24,219,875	105,868,320	74.7
平成22年度		391,620,000	456,786,916	346,627,367	1,301,104	22,348,707	89,111,946	75.6
平成23年度		157,368,000	393,387,786	282,231,595	1,175,532	13,762,866	98,568,857	71.4
平成24年度		353,164,000	516,021,732	433,426,027	1,224,896	4,922,776	78,897,825	83.8
平成25年度		379,834,000	462,214,323	384,421,701	1,231,533	14,688,370	64,335,785	82.9
平成26年度		295,989,000	430,157,255	354,018,724	523,784	11,717,756	64,944,559	82.2
平成27年度		290,438,000	387,153,787	305,772,059	463,750	4,879,082	76,966,396	78.9
平成28年度		277,664,700	434,935,768	333,781,247	671,944	2,662,777	99,163,688	76.6

(2) 科目別

区 分 科 目	昭和25年度		昭和26年度		昭和27年度	
	収入額	前年対比	収入額	前年対比	収入額	前年対比
使用料、手数料	728	-	963	132.3	1,226	127.3
督促手数料	728	-	963	132.3	1,226	127.3
諸 収入	18,291	-	20,077	109.8	21,753	108.3
微 罰 金		-		-		-
過 年 度 収 入		-		-		-
督促手数料		-		-		-
延 滞 金		-		-		-
加 算 金		-		-		-
延滞加算金		-		-		-
過少申告加算金		-		-		-
不申告加算金		-		-		-
重 加 算 金		-		-		-
税 外 収 入	859	-	655	76.3	597	91.1
延 滞 金	15,100	-	14,944	99.0	13,197	88.3
滞 納 処 分 費	356	-	963	270.5	614	63.8
差 押 物 件 売 上 処 分		-		-		-
加 算 金	1,976	-	3,515	177.9	7,345	209.0
延滞加算金	1,920	-	3,229	168.2	5,820	180.2
過少申告加算金	9	-	51	566.7	456	894.1
不申告加算金	41	-	232	565.9	1,021	440.1
重 加 算 金	6	-	3	50.0	48	1600.0
雑 入		-		-		-
事 故 徴 収 金		-		-		-
合 計	19,019	-	21,040	110.6	22,979	109.2

区 分 科 目	昭和28年度		昭和29年度		昭和30年度	
	収入額	前年対比	収入額	前年対比	収入額	前年対比
使用料、手数料	1,319	107.6	2,314	175.4	2,565	110.8
督促手数料	1,319	107.6	2,314	175.4	2,565	110.8
諸 収入	26,144	120.2	23,044	88.1	24,081	104.5
微 罰 金		-		-	6	-
過 年 度 収 入		-		-		-
督促手数料		-		-		-
延 滞 金		-		-		-
加 算 金		-		-		-
延滞加算金		-		-		-
過少申告加算金		-		-		-
不申告加算金		-		-		-
重 加 算 金		-		-		-
税 外 収 入	884	148.1	1,074	121.5	2,008	187.0
延 滞 金	14,807	112.2	12,155	82.1	12,344	101.6
滞 納 処 分 費	906	147.6	645	71.2	354	54.9
差 押 物 件 売 上 処 分		-		-	83	-
加 算 金	9,547	130.0	9,170	96.1	9,099	99.2
延滞加算金	4,848	83.3	3,855	79.5	4,204	109.1
過少申告加算金	1,072	235.1	1,952	182.1	1,761	90.2
不申告加算金	3,613	353.9	3,363	93.1	3,057	90.9
重 加 算 金	14	29.2		-	77	-
雑 入		-		-	187	-
事 故 徴 収 金		-		-		-
合 計	27,463	119.5	25,358	92.3	26,646	105.1

(単位:千円、%)

昭和31年度		昭和32年度		昭和33年度		昭和34年度	
収入額	前年対比	収入額	前年対比	収入額	前年対比	収入額	前年対比
2,409	93.9	2,184	90.7	1,528	70.0	1,192	78.0
2,409	93.9	2,184	90.7	1,528	70.0	1,192	78.0
28,407	118.0	29,901	105.3	33,035	110.5	36,174	109.5
101	1683.3	14	13.9	31	221.4	11	35.5
1,983	-	880	44.4	1,563	177.6	1,209	77.4
336	-	250	74.4	216	86.4	199	92.1
	-		-		-		-
1,647	-	630	38.3	1,347	213.8	1,010	75.0
	-		-		-		-
	-		-		-		-
	-		-		-		-
	-		-		-		-
	-		-		-		-
16,608	134.5	19,817	119.3	19,538	98.6	21,439	109.7
120	33.9	73	60.8	54	74.0	70	129.6
38	45.8	2	5.3		-		-
9,557	105.0	9,019	94.4	10,571	117.2	12,193	115.3
5,356	127.4	4,883	91.2	5,626	115.2	5,767	102.5
1,919	109.0	2,026	105.6	2,257	111.4	2,612	115.7
1,981	64.8	1,819	91.8	2,279	125.3	2,878	126.3
301	390.9	291	96.7	409	140.5	936	228.9
	-	96	-	1,278	1331.3	1,252	98.0
	-		-		-		-
30,816	115.6	32,085	104.1	34,563	107.7	37,366	108.1

昭和35年度		昭和36年度		昭和37年度		昭和38年度	
収入額	前年対比	収入額	前年対比	収入額	前年対比	収入額	前年対比
1,196	100.3	1,158	96.8	1,147	99.1	540	47.1
1,196	100.3	1,158	96.8	1,147	99.1	540	47.1
44,671	123.5	59,485	133.2	63,917	107.5	66,225	103.6
1	9.1		-		-		-
2,154	178.2	7,427	344.8	7,573	102.0	9,527	125.8
102	51.3	93	91.2	84	90.3	105	125.0
	-	5,066	-	4,120	81.3	5,883	142.8
2,052	203.2		-		-		-
	-	835	-	1,544	184.9		-
	-	237	-	392	165.4	320	81.6
	-	990	-	693	70.0	895	129.1
	-	206	-	740	359.2	2,324	314.1
	-		-		-		-
24,963	116.4	30,649	122.8	35,186	114.8	42,174	119.9
89	127.1	135	151.7	134	99.3	98	73.1
	-		-		-		-
17,352	142.3	18,490	106.6	20,470	110.7	13,209	64.5
6,081	105.4	6,435	105.8	7,199	111.9		-
3,610	138.2	2,958	81.9	2,822	95.4	3,117	110.5
4,211	146.3	2,808	66.7	3,197	113.9	2,605	81.5
3,450	368.6	6,291	182.3	7,252	115.3	7,487	103.2
112	8.9	2,784	2,485.7	554	19.9	1,217	219.7
	-		-		-		-
45,867	122.8	60,643	132.2	65,064	107.3	66,765	102.6

科 目	区 分	昭和39年度		昭和40年度		昭和41年度	
		収入額	前年対比	収入額	前年対比	収入額	前年対比
使用料、手数料			-		-		-
督促手数料			-		-		-
諸	収入	79,672	120.3	90,572	113.7	87,252	96.3
	徴罰金		-		-		-
	過年度収入	16,436	172.5	13,544	82.4	6,496	48.0
	督促手数料	59	56.2	24	40.7	6	25.0
	延滞金	8,474	144.0	10,605	125.1	4,568	43.1
	加算金		-		-		-
	延滞加算金		-		-		-
	過少申告加算金	448	140.0	445	99.3	135	30.3
	不申告加算金	715	79.9	802	112.2	587	73.2
	重加算金	6,740	290.0	1,668	24.7	1,200	71.9
	税外収入	0	-		-		-
	延滞金	48,334	114.6	54,089	111.9	52,595	97.2
	滞納処分費	138	140.8	103	74.6	19	18.4
	差押物件売上処分		-		-		-
	加算金	12,121	91.8	20,709	170.9	27,465	132.6
	延滞加算金		-		-		-
	過少申告加算金	3,370	108.1	3,543	105.1	4,090	115.4
	不申告加算金	2,755	105.8	2,870	104.2	3,908	136.2
	重加算金	5,996	80.1	14,296	238.4	19,467	136.2
	雑収入	2,643	217.2	2,127	80.5	677	31.8
	事故徴収金	2,643	-	2,127	80.5	677	31.8
合	計	79,672	119.3	90,572	113.7	87,252	96.3

科 目	区 分	昭和42年度		昭和43年度		昭和44年度	
		収入額	前年対比	収入額	前年対比	収入額	前年対比
使用料、手数料			-		-		-
督促手数料			-		-		-
諸	収入	98,407	112.8	99,034	100.6	109,872	110.9
	徴罰金		-		-		-
	過年度収入	6,895	106.1	7,038	102.1	6,605	93.8
	督促手数料	3	50.0	1	33.3		0.0
	延滞金	4,408	96.5	3,207	72.8	4,846	151.1
	加算金		-		-		-
	延滞加算金		-		-		-
	過少申告加算金	324	240.0	144	44.4	338	234.7
	不申告加算金	443	75.5	391	88.3	758	193.9
	重加算金	1,717	143.1	3,295	191.9	663	20.1
	税外収入		-		-		-
	延滞金	60,142	114.3	62,993	104.7	73,326	116.4
	滞納処分費	6	31.6	82	1366.7	5	6.1
	差押物件売上処分		-		-		-
	加算金	30,119	109.7	28,917	96.0	29,936	103.5
	延滞加算金		-		-		-
	過少申告加算金	4,315	105.5	3,759	87.1	4,534	120.6
	不申告加算金	3,549	90.8	3,826	107.8	6,515	170.3
	重加算金	22,255	114.3	21,332	95.9	18,887	88.5
	雑収入	1,245	183.9	4	0.3		0.0
	事故徴収金	1,245	183.9	4	0.3		0.0
合	計	98,407	112.8	99,034	100.6	109,872	110.9

(単位:千円、%)

科 目	昭和53年度		昭和54年度		昭和55年度		昭和56年度		昭和57年度	
	収入額	前年対比	収入額	前年対比	収入額	前年対比	収入額	前年対比	収入額	前年対比
諸 収入	301,216	94.0	411,740	136.7	421,551	102.4	420,890	99.8	435,029	103.4
延 滞 金	238,345	92.5	339,535	142.5	328,586	96.8	311,760	94.9	323,107	103.6
加 算 金	62,866	99.9	72,204	114.9	92,961	128.7	109,124	117.4	111,872	102.5
過少申告加算金	8,711	79.8	8,013	92.0	10,732	133.9	9,748	90.8	12,053	123.6
不申告加算金	18,552	101.2	22,054	118.9	23,906	108.4	25,953	108.6	27,151	104.6
重 加 算 金	35,603	105.7	42,137	118.4	58,323	138.4	73,423	125.9	72,668	99.0
滞 納 処 分 費	5	19.2	1	20.0	4	400.0	6	150.0	50	833.3

科 目	昭和58年度		昭和59年度		昭和60年度		昭和61年度		昭和62年度	
	収入額	前年対比	収入額	前年対比	収入額	前年対比	収入額	前年対比	収入額	前年対比
諸 収入	423,818	97.4	515,675	121.7	497,378	96.5	539,425	108.5	609,864	113.1
延 滞 金	316,134	97.8	386,854	122.4	382,997	99.0	408,031	106.5	463,809	113.7
加 算 金	107,648	96.2	128,566	119.4	114,364	89.0	131,014	114.6	145,996	111.4
過少申告加算金	9,781	81.1	12,078	123.5	11,057	91.5	11,173	101.0	11,799	105.6
不申告加算金	26,139	96.3	27,148	103.9	28,529	105.1	30,588	107.2	33,203	108.5
重 加 算 金	71,728	98.7	89,340	124.6	74,778	83.7	89,253	119.4	100,994	113.2
滞 納 処 分 費	36	72.0	255	708.3	17	6.7	380	2235.3	59	15.5

科 目	昭和63年度		平成元年度		平成2年度		平成3年度		平成4年度	
	収入額	前年対比	収入額	前年対比	収入額	前年対比	収入額	前年対比	収入額	前年対比
諸 収入	615,146	100.9	573,691	93.3	723,337	126.1	742,047	102.6	737,594	99.4
延 滞 金	440,584	95.0	417,163	94.7	494,549	118.6	475,082	96.1	475,052	99.9
加 算 金	174,355	119.4	156,420	89.7	228,107	145.8	266,566	116.9	261,686	98.2
過少申告加算金	24,944	211.4	16,991	68.1	18,211	107.2	35,173	193.1	16,458	46.8
不申告加算金	35,749	107.7	23,304	65.2	26,609	114.2	23,893	89.8	15,845	66.3
重 加 算 金	113,662	112.5	116,125	102.2	183,287	157.8	207,500	113.2	229,383	110.5
滞 納 処 分 費	207	350.8	108	52.2	681	630.6	399	58.6	856	214.5

科 目	平成5年度		平成6年度		平成7年度		平成8年度		平成9年度	
	収入額	前年対比	収入額	前年対比	収入額	前年対比	収入額	前年対比	収入額	前年対比
諸 収入	705,934	95.7	713,965	101.1	661,467	92.6	654,338	98.9	659,309	100.8
延 滞 金	439,185	92.4	447,059	101.8	418,947	93.7	434,477	103.7	437,084	100.6
加 算 金	266,143	101.7	265,978	99.9	242,250	91.1	219,127	90.5	222,023	101.3
過少申告加算金	13,047	79.3	20,887	160.1	7,788	37.3	9,617	123.5	14,336	149.1
不申告加算金	23,011	145.2	13,214	57.4	10,290	77.9	13,701	133.1	9,839	71.8
重 加 算 金	230,085	100.3	231,877	100.8	224,172	96.7	195,809	87.3	197,848	101.0
滞 納 処 分 費	606	70.8	928	153.1	270	29.1	734	271.9	202	27.5

(単位:千円、%)

科 目	区 分	平成10年度		平成11年度		平成12年度		平成13年度		平成14年度	
		収入額	前年対比	収入額	前年対比	収入額	前年対比	収入額	前年対比	収入額	前年対比
諸	収 入	609,684	92.5	605,698	99.3	655,434	108.2	373,468	57.0	417,872	111.9
	延 滞 金	418,185	95.7	431,377	103.2	432,110	100.2	295,200	68.3	320,576	108.6
	加 算 金	191,499	86.3	173,994	90.9	222,700	128.0	78,216	35.1	97,122	124.2
	過少申告加算金	15,161	105.8	11,316	74.6	24,547	216.9	13,554	55.2	21,777	160.7
	不申告加算金	10,727	109.0	9,251	86.2	10,790	116.6	4,440	41.1	4,629	104.3
	重 加 算 金	165,611	83.7	153,427	92.6	187,363	122.1	60,222	32.1	70,716	117.4
	滞 納 処 分 費	0	0.0	327	-	624	190.8	52	8.3	174	334.6

科 目	区 分	平成15年度		平成16年度		平成17年度		平成18年度		平成19年度	
		収入額	前年対比	収入額	前年対比	収入額	前年対比	収入額	前年対比	収入額	前年対比
諸	収 入	543,925	130.2	362,175	66.6	459,856	127.0	454,325	98.8	542,117	119.3
	延 滞 金	379,433	118.4	297,158	78.3	287,645	96.8	280,878	97.6	305,483	108.8
	加 算 金	164,492	169.4	64,670	39.3	171,880	265.8	172,745	100.5	236,385	136.8
	過少申告加算金	6,665	30.6	7,282	109.3	10,027	137.7	7,779	77.6	15,962	205.2
	不申告加算金	4,123	89.1	4,193	101.7	4,038	96.3	4,681	115.9	3,163	67.6
	重 加 算 金	153,704	217.4	53,195	34.6	157,815	296.7	160,285	101.6	217,260	135.5
	滞 納 処 分 費	0	0.0	347	-	331	95.4	702	212.1	249	35.5

科 目	区 分	平成20年度		平成21年度		平成22年度		平成23年度		平成24年度	
		収入額	前年対比	収入額	前年対比	収入額	前年対比	収入額	前年対比	収入額	前年対比
諸	収 入	507,504	93.6	385,630	76.0	346,627	89.9	282,231	81.4	433,426	153.6
	延 滞 金	410,364	134.3	302,764	73.8	302,095	99.8	244,160	80.8	382,570	156.6
	加 算 金	95,991	40.6	82,407	85.8	44,081	53.5	38,069	86.4	50,691	133.2
	過少申告加算金	11,865	74.3	12,256	103.3	8,777	71.6	4,187	47.7	3,941	94.1
	不申告加算金	2,665	84.3	2,304	86.5	2,381	103.3	723	30.4	2,464	340.8
	重 加 算 金	81,461	37.5	67,847	83.3	32,923	48.5	33,159	100.7	44,286	133.6
	滞 納 処 分 費	1,149	461.4	459	39.9	451	98.3	2	0.4	165	8250.0

科 目	区 分	平成25年度		平成26年度		平成27年度		平成28年度	
		収入額	前年対比	収入額	前年対比	収入額	前年対比	収入額	前年対比
諸	収 入	384,422	88.7	354,018	92.1	305,772	86.4	333,781	109.2
	延 滞 金	354,384	92.6	302,837	85.5	274,061	90.5	281,535	102.7
	加 算 金	30,010	59.2	50,741	169.1	31,282	61.7	51,436	164.4
	過少申告加算金	1,604	40.7	2,925	182.4	1,642	56.1	9,857	600.3
	不申告加算金	2,711	110.0	2,722	100.4	1,992	73.2	3,327	167.0
	重 加 算 金	25,695	58.0	45,094	175.5	27,648	61.3	38,252	138.4
	滞 納 処 分 費	28	17.0	440	1571.4	429	97.5	810	188.8

3 県税の納税義務者数等

(単位:人、件)

区分 年度	調 定		収 入		不 納 欠 損		未 納 繰 越		督促件数	過誤納金 未処理件数
	義務者数	件数	義務者数	件数	義務者数	件数	義務者数	件数		
昭和33年度	91,422	224,967	86,837	198,221	2,337	4,725	13,026	22,021	86,347	141
昭和34年度	79,107	196,502	76,197	175,868	2,300	3,856	9,425	16,778	65,678	205
昭和35年度	88,224	202,417	85,165	185,371	1,451	2,423	8,522	14,613	66,835	139
昭和36年度	91,590	208,755	88,641	192,942	861	1,607	7,533	14,206	63,804	194
昭和37年度	100,121	219,258	97,421	204,283	1,283	2,511	6,467	12,464	63,026	198
昭和38年度	126,275	251,596	123,322	238,593	924	1,873	6,165	11,130	68,919	358
昭和39年度	133,008	273,881	130,074	262,226	719	1,327	5,678	10,328	74,480	493
昭和40年度	134,574	304,785	132,780	296,095	495	1,059	3,681	7,631	75,500	467
昭和41年度	152,181	354,093	150,637	346,553	347	767	3,250	6,773	83,665	184
昭和42年度	177,554	416,858	175,653	408,912	269	639	3,494	7,307	98,325	130
昭和43年度	211,768	531,089	209,213	521,689	275	721	4,233	8,679	115,546	182
昭和44年度	235,649	637,676	233,118	627,776	411	1,268	4,586	8,632	150,845	161
昭和45年度	279,616	720,512	276,782	710,124	315	738	4,614	9,650	177,864	122
昭和46年度	292,573	788,028	290,371	783,686	267	762	4,175	8,931	175,967	121
昭和47年度	296,406	872,705	294,331	864,092	222	559	3,763	8,054	186,260	98
昭和48年度	342,879	976,164	339,965	966,068	315	913	4,475	9,183	194,708	181
昭和49年度	364,045	687,531	361,778	678,542	382	1,055	3,923	7,934	90,362	41
昭和50年度	400,558	757,829	397,844	748,050	304	1,015	4,249	8,764	103,400	175
昭和51年度	512,483	796,941	508,297	784,329	217	681	5,908	11,931	110,323	73
昭和52年度	534,474	838,887	530,762	825,141	224	599	5,875	13,147	121,460	335
昭和53年度	578,697	904,272	575,667	890,712	241	547	5,192	13,013	129,669	65
昭和54年度	627,273	975,623	623,272	960,147	264	623	7,120	14,853	138,891	113
昭和55年度	735,386	1,003,329	730,414	984,410	391	949	8,092	17,970	154,285	55
昭和56年度	657,403	1,031,728	651,316	1,007,889	489	1,070	10,908	22,769	162,348	79
昭和57年度	862,387	1,053,562	855,007	1,024,157	432	1,039	13,995	28,366	175,386	193
昭和58年度	869,617	1,072,358	860,809	1,034,955	543	1,345	17,630	36,058	182,748	66
昭和59年度	882,700	1,095,847	872,801	1,049,677	609	1,403	21,953	44,767	194,127	90
昭和60年度	887,399	1,114,741	877,710	1,061,465	910	2,531	23,984	50,745	201,783	76
昭和61年度	751,961	1,137,525	743,608	1,082,210	1,274	2,774	21,282	52,541	241,895	45
昭和62年度	766,591	1,168,105	759,365	1,115,398	1,264	3,086	17,424	49,621	238,906	38
昭和63年度	795,983	1,235,589	789,496	1,185,432	1,642	4,188	15,573	45,969	236,102	73
平成元年度	835,306	1,238,117	830,113	1,197,463	1,780	4,862	12,162	35,792	204,681	96
平成2年度	850,369	1,282,426	846,598	1,252,702	1,527	4,268	8,626	25,456	206,460	134
平成3年度	875,105	1,299,816	871,750	1,277,905	1,189	3,450	6,591	18,461	207,363	64
平成4年度	888,184	1,302,466	884,768	1,284,621	958	3,560	5,967	14,285	224,770	76
平成5年度	882,169	1,290,568	878,333	1,274,695	560	2,063	6,438	13,810	227,693	95
平成6年度	904,527	1,323,108	901,436	1,309,741	429	1,865	5,366	11,502	240,385	90
平成7年度	929,526	1,356,927	926,530	1,345,428	372	1,856	4,974	9,713	224,647	113
平成8年度	959,833	1,397,164	956,217	1,385,649	360	894	5,595	10,621	236,050	192
平成9年度	946,011	1,397,744	940,822	1,383,491	328	1,093	7,552	13,160	258,549	156
平成10年度	942,776	1,383,314	937,229	1,367,737	283	686	8,552	14,891	270,930	171
平成11年度	939,625	1,374,762	934,624	1,359,988	203	602	8,299	14,172	270,419	86
平成12年度	945,573	1,348,904	940,929	1,335,742	204	519	7,790	12,643	268,274	76
平成13年度	906,696	1,322,205	902,099	1,309,036	285	676	8,012	12,493	255,795	95
平成14年度	913,929	1,321,968	908,454	1,308,306	283	699	8,802	12,962	255,457	72
平成15年度	905,840	1,309,134	900,476	1,295,859	351	930	8,628	12,345	257,990	86
平成16年度	895,380	1,295,918	889,122	1,281,423	505	1,273	9,823	13,222	222,477	104
平成17年度	888,488	1,285,394	883,152	1,272,844	420	747	8,690	11,803	229,065	67
平成18年度	877,035	1,257,814	871,646	1,245,621	401	810	8,445	11,383	220,977	129
平成19年度	821,841	1,239,047	817,641	1,227,892	425	741	8,086	10,414	184,700	104
平成20年度	796,404	1,152,906	790,076	1,140,138	368	636	9,197	12,132	177,974	24
平成21年度	784,997	1,121,219	777,761	1,105,786	400	661	11,204	14,772	167,516	21
平成22年度	769,117	1,098,640	759,677	1,078,310	277	412	14,779	19,918	161,864	11
平成23年度	748,496	1,073,192	735,565	1,044,742	401	690	20,530	27,760	126,313	14
平成24年度	762,063	1,113,258	755,270	1,090,362	434	724	14,972	22,172	142,485	4
平成25年度	766,983	1,131,103	760,763	1,109,624	722	1,318	13,145	20,161	143,818	14
平成26年度	753,437	1,126,692	747,846	1,107,046	628	1,091	11,849	18,555	131,820	22
平成27年度	759,873	1,142,456	755,021	1,124,773	559	874	10,390	16,809	128,058	13
平成28年度	762,334	1,143,681	757,392	1,126,248	520	816	10,325	16,617	119,611	9

- (注) 1 個人県民税を除く。
2 調定及び収入の義務者数には、滞納繰越分を含まない。
3 過誤納金未処理の件数は、歳入還付分のみである。
4 昭和49年度から自動車税が年課税となる。

4 過 誤 納 金

(単位:円)

年度	区分	発 生 額 (合計金額)	処 理 額			年度末現在額 (未処理額)	還付加算金
			還 付	充 当	計		
平成9年度	歳入還付	2,520,765,631	2,422,729,737	96,758,703	2,519,488,440	1,277,191	30,378,673
	歳出還付	1,660,304,190	1,580,547,126	56,934,455	1,637,481,581	22,822,609	58,303,500
平成10年度	歳入還付	2,534,724,079	2,458,112,541	73,412,347	2,531,524,888	3,199,191	32,400,578
	歳出還付	2,346,218,477	2,272,282,982	60,211,387	2,332,494,369	13,724,108	86,194,049
平成11年度	歳入還付	2,449,917,335	2,372,972,738	75,010,449	2,447,983,187	1,934,148	19,349,704
	歳出還付	3,642,622,260	3,558,017,504	57,416,387	3,615,433,891	27,188,369	143,316,196
平成12年度	歳入還付	2,689,353,487	2,621,057,207	64,391,559	2,685,448,766	3,904,721	20,244,254
	歳出還付	2,174,857,655	2,107,453,231	59,697,292	2,167,150,523	7,707,132	59,728,846
平成13年度	歳入還付	3,260,212,551	3,163,390,070	94,940,680	3,258,330,750	1,881,801	17,982,900
	歳出還付	2,234,284,109	2,156,017,903	59,008,420	2,215,026,323	19,257,786	52,232,000
平成14年度	歳入還付	2,757,414,829	2,626,727,465	128,628,630	2,755,356,095	2,058,734	14,540,678
	歳出還付	2,603,670,497	2,228,594,190	320,800,293	2,549,394,483	54,276,014	74,078,057
平成15年度	歳入還付	3,022,822,157	2,776,505,810	181,883,762	2,958,389,572	64,432,585	19,244,500
	歳出還付	1,961,633,137	1,907,050,285	42,559,525	1,949,609,810	12,023,327	46,409,265
平成16年度	歳入還付	2,566,463,945	2,509,043,685	54,252,811	2,563,296,496	3,167,449	10,628,400
	歳出還付	2,625,861,313	2,514,341,325	88,699,303	2,603,040,628	22,820,685	477,026,600
平成17年度	歳入還付	2,563,867,767	2,442,433,040	119,777,922	2,562,210,962	1,656,805	10,083,000
	歳出還付	1,993,290,510	1,645,125,404	308,776,083	1,953,901,487	39,389,023	35,072,000
平成18年度	歳入還付	2,454,863,300	2,410,008,132	43,900,819	2,453,908,951	954,349	10,571,807
	歳出還付	3,009,906,178	2,737,781,334	261,930,383	2,999,711,717	10,194,461	228,273,093
平成19年度	歳入還付	2,455,532,750	2,374,832,376	68,254,055	2,443,086,431	12,446,319	13,527,839
	歳出還付	2,116,022,695	1,829,798,995	271,695,537	2,101,494,532	14,528,163	37,723,861
平成20年度	歳入還付	2,873,214,146	2,687,604,514	184,234,128	2,871,838,642	1,375,504	22,541,500
	歳出還付	2,298,334,216	2,140,211,744	142,765,509	2,282,977,253	15,356,963	59,242,200
平成21年度	歳入還付	2,207,760,110	2,100,236,195	107,259,248	2,207,495,443	264,667	17,256,500
	歳出還付	5,194,332,407	5,042,734,914	144,312,122	5,187,047,036	7,285,371	134,631,100
平成22年度	歳入還付	1,461,058,463	1,389,948,707	71,037,045	1,460,985,752	72,711	3,926,433
	歳出還付	969,139,380	929,221,369	25,109,388	954,330,757	14,808,623	21,465,561
平成23年度	歳入還付	1,334,569,478	1,102,414,257	231,856,739	1,334,270,996	298,482	6,184,936
	歳出還付	1,188,863,963	1,148,278,280	25,389,708	1,173,667,988	15,195,975	30,400,005
平成24年度	歳入還付	1,558,436,115	1,505,661,761	52,738,239	1,558,400,000	36,115	5,277,808
	歳出還付	930,586,664	887,546,002	31,109,331	918,655,333	11,931,331	35,399,745
平成25年度	歳入還付	2,123,019,108	2,031,321,214	91,183,129	2,122,504,343	514,765	11,563,282
	歳出還付	1,145,294,314	1,102,358,980	24,071,759	1,126,430,739	18,863,575	25,959,333
平成26年度	歳入還付	2,282,274,917	2,182,569,490	97,483,765	2,280,053,255	2,221,662	6,120,615
	歳出還付	1,297,841,950	1,255,784,327	31,258,054	1,287,042,381	10,799,569	12,246,296
平成27年度	歳入還付	2,621,426,351	2,565,875,970	55,036,798	2,620,912,768	513,583	6,227,076
	歳出還付	1,753,905,075	1,715,197,525	24,952,559	1,740,150,084	13,754,991	11,951,114
平成28年度	歳入還付	3,258,453,884	3,222,950,529	35,211,047	3,258,161,576	292,308	8,918,069
	歳出還付	2,639,074,191	2,499,842,711	49,100,855	2,548,943,566	90,130,625	32,250,176

5 不納欠損

(単位: 件、円)

区分 年度	法第15条の7第4項該当のもの (処分停止後3年経過消滅)		法第18条第1項該当のもの(5年消滅時効)				法第15条の7第5項該当のもの (納付(入)義務直ちに消滅等)		計	
	件数	金額	滞納処分停止中のもの		その他のもの		件数	金額	件数	金額
			件数	金額	件数	金額				
昭和40年度	740	4,200,504	186	881,336	115	1,179,212	20	242,614	1,061	6,503,666
昭和41年度	475	3,430,907	240	1,664,575	52	1,246,186	0	71,539	767	6,413,207
昭和42年度	344	3,095,135	252	2,657,427	29	1,134,440	14	4,912,000	639	11,799,002
昭和43年度	486	5,215,932	215	2,771,774	8	1,321,168	12	7,959,956	721	17,268,830
昭和44年度	1,110	9,684,213	117	2,920,483	2	508,928	39	1,766,070	1,268	14,879,694
昭和45年度	630	10,082,501	88	5,106,694	3	2,550,321	17	5,497,888	738	23,237,404
昭和46年度	682	8,513,233	73	2,019,596	5	1,477,335	2	2,133,969	762	14,144,133
昭和47年度	471	7,361,522	75	3,935,445	11	330,717	2	4,837,980	559	16,465,664
昭和48年度	727	13,383,778	170	4,273,558	9	694,567	7	322,666	913	18,674,569
昭和49年度	943	16,439,531	97	4,549,038	12	827,369	3	588,848	1,055	22,404,786
昭和50年度	886	16,126,535	128	4,158,374	1	994,827	0	91,213	1,015	21,370,949
昭和51年度	542	12,005,680	126	3,541,539	13	1,873,838	0	336,226	681	17,757,283
昭和52年度	483	21,566,470	84	4,483,555	22	844,952	10	6,040,138	599	32,935,115
昭和53年度	331	15,191,516	144	5,156,653	41	2,275,218	31	16,527,255	547	39,150,642
昭和54年度	440	17,032,025	172	9,359,553	11	4,811,428	0	1,048,375	623	32,251,381
昭和55年度	733	60,944,499	2	586,185	214	12,870,729	0	2,856,914	949	77,258,327
昭和56年度	803	45,558,501	267	12,593,228	0	6,348,768	0	1,417,026	1,070	65,917,523
昭和57年度	738	36,564,854	300	23,497,460	0	9,502,428	1	4,274,046	1,039	73,838,788
昭和58年度	922	51,088,907	407	24,456,085	0	10,961,715	16	3,834,577	1,345	90,341,284
昭和59年度	803	46,149,704	572	35,947,639	0	19,527,089	28	11,128,891	1,403	112,753,323
昭和60年度	1,631	149,415,376	900	40,550,527	0	23,052,789	0	6,619,875	2,531	219,638,567
昭和61年度	1,448	103,274,282	1,320	47,544,178	0	30,263,680	6	5,547,386	2,774	186,629,526
昭和62年度	1,669	105,575,798	1,417	71,244,751	0	42,176,451	0	4,643,423	3,086	223,640,423
昭和63年度	2,192	97,131,178	1,995	85,216,734	0	45,943,455	1	4,598,706	4,188	232,890,073
平成元年度	2,912	182,038,628	1,920	77,320,939	0	35,153,528	30	5,946,159	4,862	300,459,254
平成2年度	2,680	120,931,663	1,588	92,161,453	0	34,828,697	0	6,421,719	4,288	254,343,532
平成3年度	1,973	173,131,233	1,477	157,325,798	0	29,288,324	0	16,571,606	3,450	376,316,961
平成4年度	2,813	212,367,882	747	114,109,820	0	29,705,997	0	11,782,220	3,560	367,965,919
平成5年度	1,516	211,780,261	547	72,627,968	0	29,471,150	0	5,469,727	2,063	319,349,106
平成6年度	1,562	151,092,093	300	58,124,155	0	34,449,022	3	5,231,333	1,865	248,896,603
平成7年度	1,686	445,046,829	167	65,801,225	0	35,960,640	3	5,245,526	1,856	552,054,220
平成8年度	1,789	181,379,392	744	99,164,901	0	43,596,137	0	25,037,516	2,533	349,177,946
平成9年度	3,034	133,368,145	489	109,275,106	0	60,248,738	0	21,603,314	3,523	324,495,303
平成10年度	1,154	125,043,796	370	97,924,446	0	63,167,596	4	19,317,464	1,528	305,453,302
平成11年度	1,163	111,059,356	428	72,307,211	0	60,493,687	0	9,758,374	1,591	253,618,628
平成12年度	1,301	75,600,431	354	108,424,105	0	66,223,618	0	16,536,369	1,655	266,784,523
平成13年度	928	103,612,973	232	96,774,245	0	59,463,149	27	53,378,894	1,187	313,229,261
平成14年度	748	159,270,497	370	39,730,112	0	140,178,712	5	107,192,689	1,123	446,372,010
平成15年度	1,424	1,307,203,176	360	30,762,514	1	123,463,485	36	65,348,053	1,821	1,526,777,228
平成16年度	685	70,660,659	86	4,422,212	0	19,575,791	0	4,153,132	771	98,811,794
平成17年度	908	84,639,099	331	74,533,271	0	75,781,996	107	555,487,422	1,346	790,441,788
平成18年度	1,423	394,979,224	208	22,088,395	1	111,666,370	17	37,023,216	1,649	565,757,205
平成19年度	842	241,180,757	207	57,933,473	1	71,785,223	3	42,347,603	1,053	413,247,056
平成20年度	634	115,326,556	235	43,837,893	0	55,811,107	49	50,818,399	918	265,793,955
平成21年度	792	185,669,366	207	47,185,943	0	37,026,855	40	55,964,408	1,039	325,846,572
平成22年度	587	151,294,846	122	52,000,943	0	18,190,578	7	43,511,769	716	264,998,136
平成23年度	619	193,252,843	169	62,879,290	1	29,622,387	123	161,639,152	912	447,393,672
平成24年度	581	179,769,370	312	125,873,942	0	101,759,122	9	32,313,615	902	439,716,049
平成25年度	1,111	224,676,136	423	181,731,484	0	85,380,331	41	30,011,836	1,575	521,799,787
平成26年度	714	184,953,281	543	131,040,413	0	85,604,628	45	15,231,357	1,302	416,829,679
平成27年度	347	118,426,199	634	106,327,741	0	64,816,060	42	16,609,385	1,023	306,179,385
平成28年度	444	104,942,302	419	67,168,958	0	43,131,011	53	26,225,738	916	241,468,009

(注) 1 件数及び金額には税外収入分を含む。

2 個人県民税分については金額のみ含まれる。

第3章 徵收狀況

1 県税の時期別徴収状況(個人県民税を除く)

区分 年度	調 定 額		納 期 内 収 入		納 期 後 収 入			
					差 押 前 収 入		出 張 徴 収	
	件数	金額	件数	金額	件数	金額	件数	金額
昭和61年度	1,137,525	138,031,152,486	705,305	113,549,092,059	355,120	21,179,870,372	8,597	335,372,139
昭和62年度	1,168,105	145,697,080,712	740,242	120,511,720,995	357,293	21,981,110,044	6,513	314,467,715
昭和63年度	1,235,589	166,735,479,125	798,455	139,970,438,121	368,523	23,654,153,196	7,473	347,697,928
平成元年度	1,238,117	172,870,333,432	818,320	143,278,484,403	360,332	26,605,919,489	7,787	306,332,756
平成2年度	1,282,426	190,500,181,217	846,202	156,499,706,246	388,067	31,217,292,452	6,512	270,728,413
平成3年度	1,299,816	197,253,358,088	875,588	163,328,337,029	386,730	31,013,806,343	5,955	229,081,323
平成4年度	1,302,466	186,011,949,664	878,361	151,502,657,299	393,609	32,063,269,032	4,201	190,545,191
平成5年度	1,290,568	179,836,733,311	859,281	144,880,983,508	402,856	32,602,129,985	4,137	147,651,188
平成6年度	1,323,108	190,945,125,354	888,015	151,578,284,824	409,208	37,091,332,179	3,621	140,938,809
平成7年度	1,356,997	196,902,962,335	923,053	156,773,383,558	411,011	38,042,709,088	3,194	118,242,191
平成8年度	1,388,348	199,295,397,819	960,380	159,808,105,417	415,043	38,750,360,461	3,041	105,086,917
平成9年度	1,397,744	200,438,570,978	952,197	160,247,088,270	420,549	38,140,633,180	2,762	98,211,012
平成10年度	1,383,314	209,632,818,566	926,689	170,712,125,234	429,906	36,895,161,823	2,201	93,170,182
平成11年度	1,374,762	193,694,709,274	907,017	153,225,222,991	441,464	37,292,652,848	1,916	66,604,594
平成12年度	1,348,904	200,165,203,548	906,131	162,211,360,885	420,626	34,922,655,818	1,556	127,939,908
平成13年度	1,322,205	192,474,394,328	884,297	154,863,291,161	414,957	33,628,463,819	1,114	40,480,261
平成14年度	1,321,968	168,261,225,443	895,112	131,050,266,830	403,844	32,882,214,779	925	33,266,372
平成15年度	1,309,134	167,195,569,870	889,026	130,544,775,684	399,118	33,018,018,375	706	25,309,150
平成16年度	1,295,918	170,933,142,523	875,326	137,502,329,132	398,950	31,077,162,439	582	21,415,157
平成17年度	1,285,394	177,463,202,837	872,212	143,354,090,212	393,419	32,098,076,578	332	13,639,952
平成18年度	1,257,814	184,776,871,639	865,353	150,703,060,678	374,131	32,060,143,295	262	10,220,711
平成19年度	1,239,047	192,316,701,521	858,584	156,640,019,119	364,397	33,932,368,694	104	3,699,352
平成20年度	1,152,906	180,210,522,166	851,941	153,193,382,859	279,629	25,293,628,630	145	3,879,690
平成21年度	1,121,219	142,117,342,264	798,550	115,339,252,598	299,173	25,006,337,739	60	2,706,790
平成22年度	1,098,640	128,975,431,723	782,495	104,172,407,271	289,185	22,834,348,141	44	1,361,711
平成23年度	1,073,192	125,016,863,751	880,114	106,591,066,656	164,301	16,566,159,091	72	2,184,169
平成24年度	1,113,258	137,440,832,553	847,319	113,519,886,356	239,457	22,276,326,031	171	5,246,712
平成25年度	1,131,103	142,916,687,758	871,192	119,375,969,831	234,362	21,709,458,083	137	4,616,580
平成26年度	1,126,692	152,719,972,829	876,291	129,568,269,589	226,507	21,583,498,544	78	3,519,219
平成27年度	1,142,456	178,803,659,019	899,106	155,300,152,634	220,723	21,898,713,935	70	1,958,724
平成28年度	1,143,681	180,344,153,351	907,786	157,615,247,018	213,700	21,216,658,291	69	2,404,002

(注) 収入額は、過誤納金未処理額を除く。

(単位:件、円)

納期後収入				収入額計		年度
差押後収入						
直納 (含合庁内領収)		滞納処分収入 (含換価収入)				
件数	金額	件数	金額	件数	金額	
11,615	390,258,917	1,573	60,972,829	1,082,210	135,515,566,316	昭和61年度
10,249	454,645,857	1,101	47,733,302	1,115,398	143,309,677,913	昭和62年度
9,575	378,484,094	1,406	68,433,712	1,185,432	164,419,207,051	昭和63年度
9,106	331,240,350	1,918	84,507,532	1,197,463	170,606,484,530	平成元年度
10,272	384,330,758	1,649	84,928,199	1,252,702	188,456,986,068	平成2年度
8,528	336,238,027	1,104	59,366,969	1,277,905	194,966,829,691	平成3年度
7,672	345,447,336	778	48,902,874	1,284,621	184,150,821,732	平成4年度
7,508	325,244,796	913	48,767,143	1,274,695	178,004,776,620	平成5年度
8,012	327,149,556	885	115,073,388	1,309,741	189,252,778,756	平成6年度
7,189	309,548,258	981	83,919,364	1,345,428	195,327,802,459	平成7年度
6,206	287,814,207	979	47,061,840	1,385,649	198,998,428,842	平成8年度
6,365	262,168,200	1,618	79,228,153	1,383,491	198,827,328,815	平成9年度
6,639	325,700,525	2,302	141,651,394	1,367,737	208,167,809,158	平成10年度
6,864	431,256,149	2,727	179,045,667	1,359,988	191,194,782,249	平成11年度
5,060	217,343,337	2,369	140,849,120	1,335,742	197,620,149,068	平成12年度
6,472	334,703,531	2,196	151,520,438	1,309,036	189,018,459,210	平成13年度
6,176	390,859,472	2,249	426,288,716	1,308,306	164,782,896,169	平成14年度
4,716	311,662,907	2,293	124,954,730	1,295,859	164,024,720,846	平成15年度
4,086	346,008,572	2,479	131,609,462	1,281,423	169,078,524,762	平成16年度
3,584	162,210,438	3,297	162,601,720	1,272,844	175,790,618,900	平成17年度
2,762	122,165,600	3,114	165,238,819	1,245,622	183,060,829,103	平成18年度
1,990	108,025,585	2,817	170,914,309	1,227,892	190,855,027,059	平成19年度
2,318	24,613,737	6,105	212,511,140	1,140,138	178,728,016,056	平成20年度
3,093	167,917,903	4,910	235,510,374	1,105,786	140,751,725,404	平成21年度
2,620	149,622,810	3,966	132,236,751	1,078,310	127,289,976,684	平成22年度
153	6,445,835	102	3,586,921	1,044,742	123,169,442,672	平成23年度
1,522	108,588,182	1,893	72,212,624	1,090,362	135,982,259,905	平成24年度
1,563	139,071,209	2,370	86,115,961	1,109,624	141,315,231,664	平成25年度
2,087	122,365,285	2,083	81,955,661	1,107,046	151,359,608,298	平成26年度
2,309	163,298,973	2,565	81,892,116	1,124,773	177,446,016,382	平成27年度
2,222	224,901,206	2,471	83,971,001	1,126,248	179,143,181,518	平成28年度

2 未納繰越額の処理状況(個人県民税を除く)

区分 年度	差押中のもの		徴収猶予中のもの		換価猶予中のもの		交 付 要 求 (参加差押)中のもの	
	金 額	構成比	金 額	構成比	金 額	構成比	金 額	構成比
昭和 61 年度	434,626,094	18.2	15,225,635	0.6	15,719,165	0.6	286,692,023	12.0
昭和 62 年度	434,515,718	19.3	10,286,196	0.5	554,000	0.0	282,025,478	12.5
昭和 63 年度	376,116,056	17.1	14,832,222	0.7	0	0.0	221,933,069	10.1
平成元年度	502,645,429	24.3	58,098,239	2.8	0	0.0	226,296,474	10.9
平成 2 年度	430,907,799	22.6	145,516,856	7.7	5,536,442	0.3	143,439,375	7.6
平成 3 年度	522,343,782	25.6	336,111,236	16.4	23,500,100	1.1	132,860,034	6.5
平成 4 年度	318,261,725	19.5	160,865,971	9.9	30,367,203	1.9	84,621,185	5.2
平成 5 年度	348,444,769	21.1	161,994,140	9.9	69,879,515	4.2	53,591,678	3.2
平成 6 年度	379,944,181	23.9	160,244,450	10.1	113,152,675	7.1	64,292,627	4.0
平成 7 年度	345,214,880	28.5	241,604,795	19.9	0	0.0	57,114,291	4.7
平成 8 年度	301,537,095	22.8	362,304,867	27.3	0	0.0	71,317,059	5.4
平成 9 年度	335,765,900	22.0	347,546,793	22.8	0	0.0	79,854,971	5.2
平成 10 年度	493,754,151	35.8	29,723,935	2.2	0	0.0	53,606,491	3.9
平成 11 年度	1,468,512,457	60.5	33,455,100	1.4	0	0.0	175,666,487	7.2
平成 12 年度	426,095,189	17.0	235,901,643	9.4	0	0.0	44,002,970	1.8
平成 13 年度	1,077,204,140	31.9	231,936,568	6.9	0	0.0	50,602,115	1.5
平成 14 年度	980,821,080	29.4	229,639,970	6.9	0	0.0	30,764,217	0.9
平成 15 年度	728,427,838	38.8	104,989,882	5.6	0	0.0	30,716,010	1.6
平成 16 年度	619,554,230	36.3	90,182,948	5.3	0	0.0	24,567,131	1.4
平成 17 年度	249,931,492	19.7	83,042,614	6.5	0	0.0	19,339,294	1.5
平成 18 年度	203,462,861	14.7	310,783,272	22.4	0	0.0	16,266,607	1.2
平成 19 年度	247,310,891	19.1	329,958,960	25.5	0	0.0	19,473,332	1.5
平成 20 年度	205,640,909	14.7	256,789,368	18.4	0	0.0	104,595,256	7.5
平成 21 年度	234,012,718	19.3	65,788,763	5.4	0	0.0	121,134,361	10.0
平成 22 年度	126,750,765	7.8	281,154,863	17.3	0	0.0	144,023,158	8.8
平成 23 年度	155,389,008	9.0	205,128,259	11.9	0	0.0	54,875,897	3.2
平成 24 年度	90,697,927	6.5	112,938,644	8.1	0	0.0	48,082,954	3.4
平成 25 年度	102,714,401	6.9	109,588,725	7.4	0	0.0	30,444,559	2.1
平成 26 年度	161,534,665	12.4	119,352,520	9.2	0	0.0	20,207,963	1.6
平成 27 年度	112,793,447	8.9	40,312,884	3.2	316,236	0.0	80,051,294	6.3
平成 28 年度	90,192,705	8.0	150,271,576	13.3	13,633,131	1.2	18,536,464	1.7

(単位:円、%)

徴収嘱託中のもの		滞納処分停止中のもの		その他のもの		未納繰越額計
金額	構成比	金額	構成比	金額	構成比	金額
413,390	0.0	401,363,558	16.7	1,245,162,820	51.9	2,399,202,685
3,125,140	0.1	409,361,354	18.1	1,116,445,037	49.5	2,256,312,923
2,425,920	0.1	461,758,323	21.0	1,118,477,173	51.0	2,195,542,763
1,916,450	0.1	592,344,212	28.6	688,645,715	33.3	2,069,946,519
433,420	0.0	640,073,625	33.6	537,321,450	28.2	1,903,228,967
1,114,300	0.1	512,742,054	25.1	515,587,849	25.2	2,044,259,355
215,700	0.0	642,268,347	39.4	392,777,611	24.1	1,629,377,742
215,700	0.0	591,715,698	35.9	422,634,921	25.7	1,648,476,421
329,700	0.1	579,989,223	36.5	290,565,503	18.3	1,588,518,359
215,700	0.0	295,522,623	24.4	272,065,781	22.5	1,211,738,070
234,136	0.0	236,000,989	17.8	353,838,575	26.7	1,325,232,721
215,700	0.0	179,394,338	11.8	580,835,410	38.2	1,523,613,112
215,700	0.0	158,105,784	11.5	641,958,446	46.6	1,377,364,507
207,276	0.0	179,961,650	7.4	570,808,351	23.5	2,428,611,321
207,276	0.0	1,401,694,015	55.8	403,950,020	16.1	2,511,851,113
207,276	0.0	1,468,878,647	43.5	549,358,402	16.3	3,378,187,148
0	0.0	1,432,275,814	42.9	664,814,164	19.9	3,338,315,245
0	0.0	481,304,604	25.6	531,995,816	28.3	1,877,434,150
0	0.0	552,011,885	32.4	419,066,969	24.6	1,705,383,163
0	0.0	563,729,881	44.4	353,830,382	27.9	1,269,873,663
0	0.0	375,828,970	27.1	479,073,983	34.6	1,385,415,693
0	0.0	257,169,141	19.9	440,828,567	34.0	1,294,740,891
0	0.0	290,116,179	20.7	542,056,270	38.7	1,399,197,982
0	0.0	233,086,633	19.3	556,766,857	46.0	1,210,789,332
0	0.0	301,034,257	18.5	776,216,725	47.6	1,629,179,768
0	0.0	243,973,704	14.2	1,060,287,393	61.7	1,719,654,261
0	0.0	252,827,675	18.1	894,090,288	63.9	1,398,637,488
0	0.0	207,831,397	14.0	1,033,913,753	69.6	1,484,492,835
0	0.0	207,687,476	16.0	789,654,384	60.8	1,298,437,008
0	0.0	209,879,112	16.5	828,023,188	65.1	1,271,376,161
0	0.0	215,608,361	19.1	638,425,014	56.7	1,126,667,251

3 差 押 等(個人県民税を除く)

(単位:件、円)

区分 年度	差 押					
	動 産		その他の財産		計	
	件数	金額	件数	金額	件数	金額
昭和61年度	1,116	53,683,918	16,440	793,057,923	17,556	846,741,841
昭和62年度	2,337	138,066,162	10,271	712,669,894	12,608	850,736,056
昭和63年度	773	48,913,371	9,265	437,338,290	10,038	486,251,661
平成元年度	535	28,381,501	9,195	1,048,066,350	9,730	1,076,447,851
平成2年度	243	22,442,949	10,025	594,733,362	10,268	617,176,311
平成3年度	214	44,918,303	8,844	1,596,036,937	9,058	1,640,955,240
平成4年度	395	15,835,109	10,318	522,960,463	10,713	538,795,572
平成5年度	83	36,852,571	9,622	687,073,935	9,705	723,926,506
平成6年度	104	13,144,869	9,971	1,475,076,752	10,075	1,488,221,621
平成7年度	72	10,576,342	9,687	724,470,391	9,759	735,046,733
平成8年度	58	1,805,609	8,785	572,628,081	8,843	574,433,690
平成9年度	36	1,694,491	11,481	861,826,855	11,517	863,521,346
平成10年度	260	9,693,891	14,648	1,725,693,386	14,908	1,735,387,277
平成11年度	363	698,097,802	16,838	2,886,929,584	17,201	3,585,027,386
平成12年度	468	61,133,317	14,000	1,495,244,671	14,468	1,556,377,988
平成13年度	89	722,060,720	14,841	9,282,926,549	14,930	10,004,987,269
平成14年度	211	231,614,078	12,799	2,067,870,971	13,010	2,299,485,049
平成15年度	21	50,728,768	13,877	5,051,382,308	13,898	5,102,111,076
平成16年度	21	23,611,830	12,223	832,777,869	12,244	856,389,699
平成17年度	18	4,758,804	14,191	990,704,508	14,209	995,463,312
平成18年度	119	31,666,591	13,156	1,258,823,819	13,275	1,290,490,410
平成19年度	12	25,419,579	12,826	1,094,130,907	12,838	1,119,550,486
平成20年度	50	34,290,212	14,905	1,057,938,792	14,955	1,092,229,004
平成21年度	67	32,620,321	16,257	1,459,830,374	16,324	1,492,450,695
平成22年度	71	22,965,359	12,655	694,114,806	12,726	717,080,165
平成23年度	0	0	933	107,030,329	933	107,030,329
平成24年度	7	501,593	5,394	371,578,015	5,401	372,079,608
平成25年度	1	22,000	7,421	597,467,727	7,422	597,489,727
平成26年度	42	7,536,866	8,326	660,447,603	8,368	667,984,469
平成27年度	103	36,659,914	8,947	792,976,558	9,050	829,636,472
平成28年度	24	8,419,327	8,026	494,686,726	8,050	503,106,053

4 滞納処分の停止(個人県民税を除く)

年度	区分	前年度より繰越 a		当年度停止 b		収入(減額含む) c	
		件数	金額	件数	金額	件数	金額
昭和 61 年度		8,100	311,317,616	5,155	207,587,547	30	707,540
昭和 62 年度		10,438	401,399,238	4,493	14,024,931	32	803,760
昭和 63 年度		11,776	409,361,354	3,718	175,777,049	31	1,170,549
平成 元 年度		11,244	461,758,323	4,162	326,344,910	40	1,594,838
平成 2 年度		10,503	592,344,212	2,315	189,476,588	33	1,726,243
平成 3 年度		8,516	640,073,625	2,133	115,131,251	12	173,660
平成 4 年度		7,186	512,742,054	1,998	361,663,343	6	253,760
平成 5 年度		5,616	642,268,347	892	133,520,334	10	553,213
平成 6 年度		4,434	591,715,698	1,113	92,538,248	10	386,284
平成 7 年度		3,671	579,989,223	639	79,181,506	6	226,300
平成 8 年度		2,448	295,522,623	646	78,720,805	0	38,798
平成 9 年度		2,200	236,000,989	499	31,103,500	1	81,100
平成 10 年度		1,605	179,394,338	603	66,721,547	6	345,289
平成 11 年度		1,515	158,105,784	724	93,319,641	3	148,071
平成 12 年度		1,634	179,961,650	882	1,256,975,411	16	2,016,660
平成 13 年度		1,980	1,401,694,015	1,382	145,285,605	11	353,003
平成 14 年度		2,675	1,468,844,647	897	105,042,956	15	1,580,880
平成 15 年度		2,857	1,432,275,814	727	343,774,680	23	1,272,816
平成 16 年度		2,629	481,304,604	772	224,103,036	13	290,146
平成 17 年度		2,102	552,011,885	618	423,695,553	15	9,098,327
平成 18 年度		2,025	563,729,881	752	143,889,903	12	723,365
平成 19 年度		1,946	375,828,970	432	50,051,102	25	1,513,172
平成 20 年度		1,604	257,169,141	654	119,995,858	10	330,166
平成 21 年度		1,599	290,116,179	854	99,863,842	23	981,500
平成 22 年度		1,744	233,086,633	1,227	126,129,192	33	1,535,902
平成 23 年度		2,516	301,034,257	1,128	73,117,535	51	2,351,820
平成 24 年度		2,897	243,973,704	627	77,975,144	62	3,169,481
平成 25 年度		2,635	252,827,675	981	79,713,366	35	2,714,528
平成 26 年度		2,140	207,831,397	1,218	78,372,996	10	11,295,694
平成 27 年度		2,205	207,687,476	1,362	90,395,768	25	887,968
平成 28 年度		2,642	209,879,112	1,077	81,979,421	17	604,893

(単位: 件、円)

取消 d		欠損 e		現在 a+b-c-d-e		年度
件数	金額	件数	金額	件数	金額	
13	414,300	2,774	116,384,085	10,438	401,399,238	昭和 61 年度
37	169,181	3,086	131,089,874	11,776	283,361,354	昭和 62 年度
31	1,480,220	4,188	120,729,311	11,244	461,758,323	昭和 63 年度
1	261,800	4,862	193,902,383	10,503	592,344,212	平成元年度
1	54,750	4,268	139,966,182	8,516	640,073,625	平成 2 年度
1	20,120	3,450	242,269,042	7,186	512,742,054	平成 3 年度
2	133,100	3,560	231,750,190	5,616	642,268,347	平成 4 年度
1	39,500	2,063	183,480,270	4,434	591,715,698	平成 5 年度
1	50,200	1,865	103,828,239	3,671	579,989,223	平成 6 年度
0	0	1,856	363,421,806	2,448	295,522,623	平成 7 年度
0	0	894	138,203,641	2,200	236,000,989	平成 8 年度
0	0	1,093	87,629,051	1,605	179,394,338	平成 9 年度
1	19,911	686	87,644,901	1,515	158,105,784	平成 10 年度
0	0	602	71,315,704	1,634	179,961,650	平成 11 年度
1	23,019	519	33,203,367	1,980	1,401,694,015	平成 12 年度
0	0	676	77,747,970	2,675	1,468,878,647	平成 13 年度
1	16,880	699	140,014,029	2,857	1,432,275,814	平成 14 年度
2	58,200	930	1,293,414,874	2,629	481,304,604	平成 15 年度
13	3,871,011	1,273	149,234,598	2,102	552,011,885	平成 16 年度
3	168,956	747	402,710,274	2,025	563,729,881	平成 17 年度
10	521,006	809	330,546,443	1,946	375,828,970	平成 18 年度
9	298,688	740	166,899,071	1,604	257,169,141	平成 19 年度
13	3,410,526	636	83,308,128	1,599	290,116,179	平成 20 年度
25	1,084,360	661	154,827,528	1,744	233,086,633	平成 21 年度
10	370,395	412	56,275,271	2,516	301,034,257	平成 22 年度
10	239,602	686	127,586,666	2,897	243,973,704	平成 23 年度
103	6,016,532	724	59,935,160	2,635	252,827,675	平成 24 年度
123	5,031,857	1,318	116,963,259	2,140	207,831,397	平成 25 年度
52	5,293,700	1,091	61,927,523	2,205	207,687,476	平成 26 年度
26	1,049,688	874	86,266,476	2,642	209,879,112	平成 27 年度
36	1,340,697	816	74,304,582	2,850	215,608,361	平成 28 年度

第4章 その他

1 県税の変遷

税目	年度	昭和21年度	昭和22年度	昭和23年度	昭和24年度	昭和25年度
地 租 附 加 税		本税額の 200/100	地租土地賃貸価格 144/100～43.2/100	100/100	250/100	
家屋税附加税		本税額の 200/100	家屋税賃貸価格 25.5/100	125/100	250/100	
営業税附加税		本税額の 200/100	営業税利益 7.5/100			
鉱 区 税 附 加 税		本税額の 10/100	1,000坪 2円～4円	鉱区税10円～20円	15円～30円	30円～60円
県 民 税 法 人	1法人	60円	540円	540円	700円	
県 民 税 個 人	1戸	60円	540円	540円	700円	
船 舶 税	1トン	5円～1円50銭	1種 1トン 5円～15円 2種 取得価格 25/1,000	60円～100円 5/100	60円～100円 5/100	
自 動 車 税	1両	40円～200円	1種 1両 100円～650円 2種 取得価格 25/1,000	1台 600円～3,500円 5/100	600円～3,500円 5/100	500円～14,200円
電 柱 税	1本(1基)	1円50銭～15円	5円～47円	11円～108円	11円～108円	
軌 道 税			1メートル 1円	3円	3円	
不動産取得税		価格の 25/1,000	25/1,000	10/100	10/100	
漁業権税 1種	漁業権1権利	3円～10円	20円～120円	20円～120円	200円～1,000円	評定賃貸料
漁業権税 2種	1件	5円～30円	第1種定額 120/100	120/100	100/100	10/100
狩 猟 者 税	狩猟免許税	20/100	50/100	狩猟免許件数 500円～2,400円	1,800円	3,600円
芸 妓 税	芸妓酌婦1人	4円～20円	4円～20円			
電話加入権税 1種	1件	30円～50円	90円～250円	57円～1,000円	電話税 1ヶ 57円～1,000円	
電話加入権税 2種	取得1件	50円	150円	600円	加入 300円	
木 材 引 取 税	1石	3円	3円	木材引取税 4/100	4/100	
牛 馬 税	1頭	10円	10円	家畜税 1頭 15円～75円	15円～75円	50円～150円
入 湯 税	1人1泊	25銭～50銭	1円～3円	1円50銭～10円	1円50銭～10円	
地 租 税	本税	10/100	3.2/100	2.3/100	4/100	
家 屋 税 割	本税	10/100	3.2/100	2.3/100	4/100	
営 業 税 割	本税	10/100	3.2/100	5.7/100	事業税割 4/100	
特別所得税割					特別所得税割 4/100	
遊 興 税			料理花代	10/100～75/100	遊興飲食税 10/100～75/100	40/100～100/100
ラ ジ オ 税			1個 2円50銭～5円	2円50銭～5円		
原 動 機 税			1馬力 1円50銭～5円	15円～30円	15円～30円	
果 樹 税			1本 5円～10円 収穫高 知事の定めた額	1貫 1円50銭～2円50銭 1反 80円～140円	3円～8円 1円50銭～2円50銭 80円～140円	3円～8円 1円50銭～2円50銭
事 業 税				法人所得 5/100～7.5/100 個人所得 5/100～7.5/100 (免税点) 4,800円	所得 5.7/100～8.6/100 収入金額 1.15/100 (免税点) 4,800円	法人所得 8/100～12/100 収入金額 2.4/100 (免税点) 25,000円
特別所得税				4/100～5/100 (免税点) 4,800円	4.6/100～5.7/100 (免税点) 4,800円	6.4/100～8/100 (免税点) 4,800円
鉱 産 税				販売価格 4/1,000	4/1,000	
入 湯 税				料金 20/100～50/100	20/100～50/100	40/100～100/100
酒 消 費 税				小売価格 2.5/100	2.5/100	
電 気 ガ ス 税				料金 1キロワット72円	5/100	
ミ シ ン 税				1台 100円～130円	100円～130円	

年度	昭和26年度	昭和27年度	昭和28年度	昭和29年度	昭和30年度
税目					
事業税	普通法人	12/100	12/100	12/100	10/100～12/100
	特別法人	2.4/100	8/100	8/100	8/100
	収入金課税法人	1.6/100	1.6/100	1.6/100	1.5/100
	第1種事業	12/100	12/100	12/100	8/100
	第2種事業	8/100	8/100	8/100	6/100 第3種4/100
	免税点	2万5千円	基礎控除 3万8千円	5万円	7万
特別所得税	第1種	6.4/100	6.4/100	6.4/100	
	第2種	8/100	8/100	8/100	
遊興飲食税	免税点	2万5千円	基礎控除 3万8千円	5万円	
	花代	100/100	100/100	100/100	100/100
	料理店等	40/100	40/100	20/100	20/100
	宿泊・飲食	20/100	20/100	10/100	10/100
自動車税	乗用車				
	10,000円～15,000円	10,000円～15,000円	14,000円～20,000円	8,000円～60,000円	8,000円～60,000円
	トラック				
	7,600円～14,300円	7,600円～14,200円	8,400円～20,000円	4,000円～36,000円	4,000円～36,000円
	バス				
	8,000円～18,000円	8,000円～18,000円	14,000円～50,000円	20,000円～60,000円	20,000円～60,000円
特殊自動車					
8,000円～10,000円	8,000円～10,000円	11,200円～14,000円	三輪小型車 3,300円～4,300円 二輪小型車 1,500円～2,500円 軽自動車 1,500円 その他 8,400円～11,200円 (特例 積雪地帯で減額)	3,300円～4,300円 1,500円～2,500円 1,500円 8,400円～11,200円 (特例 積雪地帯で減額)	
小型自動車					
1,000円～4,500円	1,000円～4,500円	1,400円～7,200円			
軽自動車	500円	200円			
鉱区税	試掘権 千坪30円	30円	30円	30円	30円
	採掘権 千坪60円	60円	60円	60円	60円
	砂鉱 千坪(1町)	30円	30円	30円	30円
漁業権税	評定賃貸料 10/100				
狩猟者税	1件 3,600円	2,400円	1,800円～3,600円	1,800円～3,600円	1,800円～3,600円
果樹税	1本 4円～8円	4円～8円	4円～8円	4円～8円	4円～8円
	1貫 1円50銭～2円50銭	1円50銭～2円50銭	1円50銭～2円50銭	1円50銭～2円50銭	1円50銭～2円50銭
家畜税	1頭 30円～150円	30円～150円	30円～150円	30円～150円	30円～150円
入場税	40/100～100/100	パチンコ場等1台 100円～750円	20/100～50/100 80円～750円	20/100～50/100 (29.5.17廃止) 80円～750円	
県民税				県民税法人均等割 600円	600円
				県民税法人税割 5/100 県民税個人均等割 100円 県民税個人所得割 所得税額の5%	5/100 100円 所得税額の5%
不動産取得税				不動産取得税 3/100 控除額 新築住宅特例控除 100万円 住宅土地 60万円	3/100 100万円 60万円
				県たばこ消費税 小売価格 5/115	5/115
娯楽施設利用税				娯楽施設利用税 舞踏場等 50/100 ローラースケート場 20/100 パチンコ等 30円～400円	50/100 20/100 30円～750円

税目	年度	昭和31年度	昭和32年度	昭和33年度	昭和34年度	昭和35年度
県民税	均等割	600円	600円	600円	600円	600円
	法人税割	5.4/100	5.4/100	5.4/100	5.4/100	5.4/100
個人所得割	均等割	100円	100円	100円	100円	100円
	所得割	5.5/100	6/100	7.5/100	8/100	8/100
事業税	収入金課税法人	1.5/100	1.5/100	1.5/100	1.5/100	1.5/100
	特別法人所得	8/100	8/100	8/100	7/100～8/100	7/100～8/100
	その他の法人	10/100～12/100	10/100～12/100	10/100～12/100	7/100～12/100	7/100～12/100
	3以上の都道府県 で営業した出資額 500万円以上の法人	12/100	12/100	12/100	12/100	12/100
	第1種事業	8/100	6/100～8/100	6/100～8/100	6/100～8/100	6/100～8/100
	第2種事業	6/100	6/100	6/100	6/100	6/100
	第3種事業	4/100	4/100	4/100	4/100	4/100
基礎控除	12万円	12万円	12万円	20万円	20万円	
不動産取得税	取得価格	3/100	3/100	3/100	3/100	3/100
	控除額	新築住宅特例控除 100万円 住宅土地 60万円 免税点 1万円～10万円	100万円 60万円 1万円～10万円	100万円 60万円 1万円～10万円	100万円 60万円 1万円～10万円	100万円 60万円 1万円～10万円
県たばこ消費税	小売価格	8/100	8/100	8/100	8/100	8/100
娯楽施設利用税	利用料金	舞踏場等 50/100 その他 10/100～30/100	50/100 10/100～30/100	50/100 10/100～30/100	50/100 10/100～30/100	50/100 10/100～30/100
	利用物件	パチンコ等 1台30円～400円	パチンコ等 1台30円～400円 ゴルフ場 1回200円	20円～310円 200円	20円～310円 200円	20円～310円 100円～300円 ゴルフ練習場 1回30円
遊興飲食税	花代	30/100	料理店等飲食 15/100 免税点 1人1回の料金 300円以下 1品の価格 150円以下	料理店等飲食 15/100 免税点 1人1回の料金 300円以下 1品の価格 150円以下	料理店等飲食 15/100 免税点 1人1回の料金 300円以下 1品の価格 150円以下	料理店等飲食 15/100 免税点 1人1回の料金 300円以下 1品の価格 150円以下
	旅館宿泊	5/100～10/100	旅館宿泊 10/100 基礎控除 500円 免税点 100円以下	旅館宿泊 10/100 基礎控除 500円 免税点 1人1回の料金 800円以下	旅館宿泊 10/100 基礎控除 500円 免税点 1人1回の料金 800円以下	旅館宿泊 10/100 基礎控除 500円 免税点 1人1回の料金 800円以下
自動車税	乗用車	7,500円～60,000円	7,500円～60,000円	7,500円～60,000円	7,500円～60,000円	7,500円～60,000円
	トラック	4,000円～32,000円	4,000円～60,000円	4,000円～60,000円	4,000円～60,000円	4,000円～60,000円
	バス	9,000円～40,000円	18,000円～45,000円	18,000円～45,000円	18,000円～45,000円	18,000円～45,000円
	三輪小型自動車	2,700円～5,000円	2,700円～10,000円	2,700円～10,000円	2,700円～10,000円	2,700円～10,000円
	二輪小型自動車	2,500円～3,000円	2,500円～3,000円	2,500円～3,000円	2,500円～3,000円	2,500円～3,000円
	軽自動車	1,500円～3,000円	1,500円～3,000円	1,500円～3,000円	1,500円～3,000円	1,500円～3,000円
	その他	6,000円～17,000円 (積雪地の減額)	6,000円～17,000円	6,000円～17,000円	6,000円～17,000円	6,000円～17,000円
鉱区税	試掘権1千坪	30円	30円	30円	90円	90円
	採掘権1千坪	60円	60円	60円	180円	180円
	砂鉱権1千坪	30円	30円	30円	河床1,000メートル 270円 100アール90円	270円 90円
狩猟者税	1件	1,800円～3,600円	1,800円～3,600円	900円～3,600円	900円～3,600円	900円～3,600円
固定資産税	価格	1.4/100	1.4/100	1.4/100	1.4/100	1.4/100
果樹税	1本	8円～30円				
家畜税	1頭	30円～150円	30円～150円			
軽油引取税	1kt	6,000円	8,000円	8,000円	10,400円	10,400円

税目	年度	昭和36年度	昭和37年度	昭和38年度	昭和39年度	昭和40年度
県民税	均等割	600円	600円	600円	600円	600円
	法人税割	5.4/100	5.4/100	5.4/100	5.4/100	5.4/100
	均等割	100円	100円	100円	100円	100円
	所得割	8/100	2/100・4/100	2/100・4/100	2/100・4/100	2/100・4/100
事業税	収入金課税法人	1.5/100	1.5/100	1.5/100	1.5/100	1.5/100
	特別法人所得	7/100～8/100	6/100～8/100	6/100～8/100	6/100～8/100	6/100～8/100
	その他の法人	7/100～12/100	6/100～12/100	6/100～12/100	6/100～12/100	6/100～12/100
	3以上の都道府県において事務所又は事業所を設けて事業を行う法人で資本(又は出資)金額が1,000万円以上	8/100～12/100	8/100～12/100	8/100～12/100	8/100～12/100	8/100～12/100
	第1種事業	6/100～8/100	5/100	5/100	5/100	5/100
	第2種事業	6/100	4/100	4/100	4/100	4/100
不動産取得税	取得価格	3/100	3/100	3/100	3/100	3/100
	控除額	新築住宅特例控除 100万円 住宅土地 60万円 免税点 1万円～10万円	100万円 60万円 1万円～10万円	100万円 60万円 1万円～10万円	150万円 150万円か床面積の2倍の価格(200平方米を限度とする) 5万円～15万円	150万円 左同 5万円～15万円
県たばこ消費税	小売価格	8/100	本数×定率 9/100	9/100	9/100	9/100
娯楽施設利用税	利用料金	舞踏場等 15/100 その他 30/100	10/100 30/100	10/100 30/100	10/100 30/100	10/100 30/100
	利用物件	パチンコ 20円～310円 ゴルフ場1回 100円～600円 ゴルフ練習場1回 30円	20円～310円 100円～600円 30円	20円～310円 100円～600円 30円	20円～310円 100円～600円 30円	20円～310円 100円～600円 30円
	料理店・貸席・バー カフェー等	15/100 宿泊及び上記以外 10/100	3,000円を超えるもの 15/100 3,000円以下のもの 10/100	15/100 10/100	15/100 10/100	15/100 10/100
料理飲食等消費税	旅館宿泊	10/100 “(基礎控除) 500円 “(免税点)	10/100 “(基礎控除) 800円 “(免税点)	10/100 800円	10/100 800円	10/100 800円
	飲食店(免税点)	1,000円 500円	1,000円 (免税点) 500円	1,000円 500円	1,000円 500円	1,000円 500円
自動車税	乗用車	7,500円～60,000円	6,000円～60,000円	6,000円～60,000円	6,000円～60,000円	6,000円～90,000円
	トラック	5,000円～24,000円	5,000円～24,000円	5,000円～24,000円	5,000円～24,000円	5,000円～24,000円
	8トンを超えるもの 1トン増すごとに 4,000円を加算した額		左同	左同	左同	左同
	バス	11,000円～50,000円	11,000円～50,000円	11,000円～50,000円	11,000円～50,000円	11,000円～50,000円
	三輪小型自動車	3,200円～6,000円	3,200円～6,000円	3,200円～6,000円	3,200円～6,000円	3,200円～6,000円
	その他	6,000円～17,000円	6,000円～17,000円	6,000円～17,000円	6,000円～17,000円	6,000円～17,000円
鉱区税	試掘権100アール	90円	90円	90円	90円	90円
	探掘権100アール	180円	180円	180円	180円	180円
	砂鉱権	270円	270円	270円	270円	270円
	河床1,000メートル	100アール90円	90円	90円	90円	90円
狩猟者税	900円～3,600円	900円～3,600円	狩猟免許税 450円～1,500円	450円～1,500円	450円～1,500円	
固定資産税	1.4/100	1.4/100	1.4/100	1.4/100	1.4/100	
果樹税						
家畜税						
軽油引取税	1kl	12,500円	12,500円	12,500円	15,000円	15,000円
入猟税			350円～1,000円	350円～1,000円	350円～1,000円	

税目	年度	昭和41年度	昭和42年度	昭和43年度	昭和44年度	昭和45年度	昭和46年度
県民税	(法人)均等割	600円	600円～1,000円	600円～1,000円	600円～1,000円	600円～1,000円	600円～1,000円
	法人税割	5.8/100	5.8/100	5.8/100	5.8/100	5.8/100	5.8/100
	(個人)均等割	100円	100円	100円	100円	100円	101円
	所得割	2/100・4/100	2/100・4/100	2/100・4/100	2/100・4/100	2/100・4/100	2/100・4/100
事業税	(法人)取入金課税法人	1.5/100	1.5/100	1.5/100	1.5/100	1.5/100	1.5/100
	特別法人所得	6/100～8/100	6/100～8/100	6/100～8/100	6/100～8/100	6/100～8/100	6/100～8/100
	その他の法人	6/100～12/100	6/100～12/100	6/100～12/100	6/100～12/100	6/100～12/100	6/100～12/101
	3以上の都道府県において事務所又は事業所を設けて事業を行う法人で資本(又は出資)金額が1,000万円以上	左 同	左 同	左 同	左 同	左 同	左 同
	8/100～12/100	8/100～12/100	8/100～12/100	8/100～12/100	8/100～12/100	8/100～12/101	
	(個人)第1種事業	5/100	5/100	5/100	5/100	5/100	5/100
	第2種事業	4/100	4/100	4/100	4/100	4/100	4/100
	第3種事業	3/100～5/100	3/100～5/100	3/100～5/100	3/100～5/100	3/100～5/100	3/100～5/100
	事業主控除	25万円	27万円	27万円	27万円	32万円	36万円
	不動産取得税	取得価格	3/100	3/100	3/100	3/100	3/100
控除額 新築住宅特例控除 150万円 住宅土地 150万円か床面積の2倍の価格(200平方メートルを限度とする)		左 同	150万円	150万円	150万円	150万円	150万円
免税点		5万円～15万円	5万円～15万円	5万円～15万円	5万円～15万円	5万円～15万円	5万円～15万円
県たばこ税	本数×定率	9/100	10.3/100	10.3/100	10.3/100	10.3/100	10.3/100
娯楽施設利用税	利用料金 舞踏場等	10/100	10/100	10/100	10/100	10/100	10/100
	その他	30/100	30/100	30/100	30/100	30/100	30/100
娯楽施設利用税	利用物件 パチンコ等1台 20円～310円 ゴルフ場1回 150円～900円 ゴルフ練習場1回 30円	150円～900円	150円～900円	150円～900円	150円～900円	150円～900円	150円～800円
	30円 ボーリング場 1レーン 2,000円～ 53,700円	30円	30円	30円	30円	2,000円～ 53,700円	2,000円～ 53,700円
料理飲食等消費税	3,000円を超えるもの	15/100	15/100	15/100	15/100	15/100	15/100
	3,000円以下のもの	10/100	10/100	10/100	10/100	10/100	10/100
	旅館宿泊	10/100	10/100	10/100	10/100	10/100	10/100
	”(基礎控除) 800円 ”(免税点) 1,200円 飲食店(免税点) 600円	800円	800円	800円	800円	800円	1,000円
自動車税	乗用車 6,000円～90,000円	6,000円～60,000円	6,000円～60,000円	6,000円～60,000円	6,000円～60,000円	6,000円～90,000円	6,000円～90,000円
	トラック 5,000円～24,000円 8トンを超えるもの 1トン増すごとに 24,000円に4,000円 を加算した額	5,000円～24,000円	5,000円～24,000円	5,000円～24,000円	5,000円～24,000円	5,000円～24,000円	5,000円～24,000円
	バス 11,500円～75,000円	11,500円～75,000円	11,500円～75,000円	11,500円～75,000円	11,500円～75,000円	11,500円～75,000円	11,500円～75,000円
	三輪小型自動車 3,200円～9,000円	3,200円～9,000円	3,200円～9,000円	3,200円～9,000円	3,200円～9,000円	3,200円～9,000円	3,200円～9,000円
	その他 6,000円～17,000円	6,000円～17,000円	6,000円～17,000円	6,000円～17,000円	6,000円～17,000円	6,000円～17,000円	6,000円～17,001円
鉱区税	試掘100アール (※石油可燃性ガス 鉱区は2/3)	左 同	左 同	左 同	左 同	左 同	左 同
	採掘 ”	90円	90円	90円	90円	90円	90円
	砂鉱 ”	180円	180円	180円	180円	180円	180円
狩猟免許税	450円～1,500円	450円～1,500円	450円～1,500円	450円～1,500円	450円～1,500円	450円～1,500円	1,500円～4,500円
固定資産税	1.4/100	1.4/100	1.4/100	1.4/100	1.4/100	1.4/100	1.4/100
自動車取得税			3/100 免税点 10万円	3/100 10万円	3/100 15万円	3/100 15万円	3/100 15万円
軽油引取税	1kℓにつき 15,000円	15,000円	15,000円	15,000円	15,000円	15,000円	15,000円
入猟税	350円～1,000円	350円～1,000円	350円～1,000円	350円～1,000円	350円～1,000円	350円～1,000円	350円～1,000円

税目	年度	昭和47年度	昭和48年度	昭和49年度	昭和50年度	昭和51年度	昭和52年度
県民税	(法人)均等割	600円～1,000円	600円～1,000円	600円～1,000円	600円～1,000円	1,800円～6,000円	2,000円～20,000円
	法人税割	5.6/100	5.6/100	5.2/100 (49.5.1から)	5.2/100	5.2/100	5.2/100
	(個人)均等割	100円	100円	100円	100円	300円	300円
	所得割	2/100・4/100	2/100・4/100	2/100・4/100	2/100・4/100	2/100・4/100	2/100・4/100
事業税	(法人)収入金課税法人	1.5/100	1.5/100	1.5/100	1.5/100	1.5/100	1.5/100
	特別法人所得	6/100～8/100	6/100～8/100	6/100～8/100	6/100～8/100	6/100～8/100	6/100～8/100
	その他の法人	6/100～12/100	6/100～12/100	6/100～9/100	6/100～9/100	6/100～9/100	6/100～9/100
	3以上の都道府県において事務所又は事業所を設けて事業を行う法人で資本(又は出資)金額が1,000万円以上	8/100～12/100	8/100～12/100	8/100～12/100	8/100～12/100	8/100～12/100	8/100～12/100
	(個人)第1種事業	5/100	5/100	5/100	5/100	5/100	5/100
	第2種事業	4/100	4/100	4/100	4/100	4/100	4/100
	第3種事業	3/100～5/100	3/100～5/100	3/100～5/100	3/100～5/100	3/100～5/100	3/100～5/100
	事業主控除	60万円	80万円	150万円	180万円	200万円	220万円
	取得価格	3/100	3/100	3/100	3/100	3/100	3/100
	控除額	新築住宅特例控除 150万円 住宅土地 150万円が床面積 の2倍の価格(200 平方メートルを限度とする)	230万円	230万円	230万円	350万円	350万円
不動産取得税	免税点 6万円～15万円	10万円～23万円	10万円～23万円	10万円～23万円	10万円～23万円	10万円～23万円	
県たばこ消費税	本数×定率 10.3/100	10.3/100	10.3/100	10.3/100	10.3/100	10.3/100	
娯楽施設利用税	利用料金	舞踏場等 その他 10/100	10/100	10/100	10/100	10/100	10/100
	利用物件	パチンコ等1台 20円～310円	20円～310円	20円～310円	20円～310円	20円～310円	30円～500円
		ゴルフ場1回 150円～800円	200円～1,000円	200円～1,000円	100円～1,000円	100円～1,000円	400円～1,500円
		ゴルフ練習場1回 30円	30円	30円	30円	30円	30円～90円
		ホーリング場 1レーン 2,000円～53,700円 まあじゃん場1卓 200円～1,100円	2,000円～53,700円	1,500円～53,700円	1,500円～53,700円	1,500円～53,700円	1,500円～53,700円
料理飲食等消費税	料理店・キャバレー・ カフェ・バー・飲食 店等	10/100	10/100	10/100	10/100	10/100	10/100
	旅館宿泊	10/100	10/100	10/100	10/100	10/100	10/100
	”(基礎控除) 1,000円	1,000円	1,500円	1,500円	1,500円	1,500円	
	”(免税点) 1,800円 飲食店(免税点) 900円	2,400円	2,400円	3,400円	3,400円	4,000円	
自動車税	乗用車	6,000円～90,000円	6,000円～60,000円	6,000円～60,000円	6,000円～60,000円	7,000円～117,000円	7,000円～117,000円
	トラック	5,000円～24,000円 8トンを超えるもの 1トン増すごとに 4,000円～5,000円 を加算した額	5,000円～24,000円	5,000円～24,000円	5,000円～24,000円	5,000円～32,000円 8トンを超えるもの 1トン増すごとに 3,600円～5,000円 を加算した額	6,000円～32,000円
	バス	11,500円～50,000円	11,500円～50,000円	11,500円～50,000円	11,500円～50,000円	11,500円～65,000円	11,500円～65,000円
	三輪小型自動車	3,200円～9,000円	3,200円～9,000円	3,200円～9,000円	3,200円～9,000円	3,700円～5,000円	3,700円～5,000円
	その他	6,000円～17,000円	6,000円～17,000円	6,000円～17,000円	6,000円～17,000円		
鉱区税	試掘100アール (※石油可燃性ガス 鉱区は2/3)	90円	90円	90円	90円	90円	180円
	採掘 ”	180円	180円	180円	180円	180円	360円
	砂鉱 ”	90円	90円	90円	90円	90円	180円
狩猟免許税	1,500円～4,500円	1,500円～4,500円	1,500円～4,500円	1,500円～4,500円	1,500円～4,500円	3,000円～9,000円	
固定資産税	1.4/100	1.4/100	1.4/100	1.4/100	1.4/100	1.4/100	
自動車取得税	自動車の取得価格	3/100	3/100	3/100	3/100	3/100	3/100
	免税点 15万円	15万円	15万円	15万円	15万円	15万円	15万円
軽油引取税	1klにつき	15,000円	15,000円	15,000円	15,000円	19,500円	19,500円
						(51.4.1～54.5.31 までの暫定措置)	左同
入猟税	1,000円～3,000円	1,000円～3,000円	1,000円～3,000円	1,000円～3,000円	1,000円～3,000円	2,000円～6,000円	

税目	年度	昭和53年度	昭和54年度	昭和55年度	昭和56年度	昭和57年度	昭和58年度
県民税	(法人)均等割 2,000円～200,000円 法人税割 5.2/100	2,000円～200,000円 5.2/100	2,000円～200,000円 5.2/100	2,000円～200,000円 5.2/100	2,000円～200,000円 5.0/100	2,000円～200,000円 6.0/100 (5.0/100)	4,000円～300,000円 6.0/100 (5.0/100)
	(個人)均等割 300円 所得割 2/100-4/100	300円 2/100-4/100	300円 2/100-4/100	500円 2/100-4/100	500円 2/100-4/100	500円 2/100-4/100	500円 2/100-4/100
事業税	(法人)収入金課税法人 1.5/100 特別法人所得 6/100～8/100 その他の法人 6/100～12/100 ～12/100 3以上の都道府県に おいて事務所又は 事業所を設けて事業 を行う法人で資本 (又は出資)金額が 1,000万円以上 8/100～12/100	1.5/100 6/100～8/100 6/100～12/100 ～12/100 左 同	1.5/100 6/100～8/100 6/100～12/100 ～12/100 左 同	1.5/100 6/100～8/100 6/100～9/100 ～12/100 左 同	1.5/100 6/100～8/100 6/100～9/100 ～12/100 左 同	1.5/100 6/100～8/100 6/100～9/100 ～12/100 左 同	1.5/100 6/100～8/100 6/100～9/100 ～12/100 左 同
	(個人)第1種事業 5/100 第2種事業 4/100 第3種事業 3/100～5/100 事業主控除 220万円	5/100 4/100 3/100～5/100 220万円	5/100 4/100 3/100～5/100 220万円	5/100 4/100 3/100～5/100 220万円	5/100 4/100 3/100～5/100 220万円	5/100 4/100 3/100～5/100 220万円	5/100 4/100 3/100～5/100 220万円
不動産取得税	取得価格 3/100 控除額 新築住宅特別控除 350万円 住宅土地 150万円が床面積 の2倍の価格(200 平方メートルを限度とする)	3/100 350万円 左 同	3/100 350万円 左 同	3/100 350万円 左 同	4/100 住宅については3/100 56.7.1～61.6.30まで の取得に限る 420万円 左 同	4/100 左 同 420万円 左 同	4/100 左 同 420万円 左 同
	免税点 10万円～23万円	10万円～23万円	10万円～23万円	10万円～23万円	10万円～23万円	10万円～23万円	
県たばこ消費税	本数×定率 10.3/100	10.3/100	10.3/100	10.3/100	10.3/100	10.3/100	10.3/100
娯楽施設利用税	利用料金 舞踏場等 その他 10/100	10/100	10/100	10/100	10/100	10/100	10/100
	利用物件 パチンコ等1台 30円～500円 ゴルフ場1回 400円～1,500円 ゴルフ練習場1回 30円～90円 ボウリング場 1レーン 1,500円～53,700円 まあじやん場1卓 200円～1,500円	400円～1,500円 30円～90円 1,500円～53,700円 200円～1,500円	400円～1,500円 30円～90円 1,500円～53,700円 200円～1,500円	400円～1,500円 30円～90円 1,500円～53,700円 200円～1,500円	400円～1,500円 30円～90円 1,500円～53,700円 200円～1,500円	400円～1,500円 30円～90円 1,500円～53,700円 200円～1,500円	400円～1,650円 40円～100円 1,500円～53,700円 200円～1,500円
料理飲食等消費税	料理店・キャバレー・ カフェ・バー・飲食 店等 10/100 旅館宿泊 10/100 " (基礎控除) 2,000円 " (免税点) 4,000円 飲食店(免税点) 2,000円	10/100 10/100 2,000円 4,000円 2,000円	10/100 10/100 2,000円 4,000円 2,000円	10/100 10/100 2,000円 4,000円 2,000円	10/100 10/100 2,000円 4,000円 2,000円	10/100 10/100 2,000円 4,000円 2,500円 (58.1.1から) 4,000円	10/100 10/100 2,500円 5,000円 2,500円
	乗用車 7,000円～117,000円 トラック 6,000円～32,000円 8トンを超えるもの 1トン増すごとに 3,600円～5,000円 を加算した額 バス 11,500円～65,000円 三輪小型自動車 3,700円～5,000円	7,000円～129,000円 6,000円～35,000円 左 同 3,600円～5,500円 11,500円～72,000円 3,700円～5,500円	7,000円～129,000円 6,000円～35,000円 左 同 3,600円～5,500円 11,500円～72,000円 3,700円～5,500円	7,000円～129,000円 6,000円～35,000円 左 同 3,600円～5,500円 11,500円～72,000円 3,700円～5,500円	7,000円～129,000円 6,000円～35,000円 左 同 3,600円～5,500円 11,500円～72,000円 3,700円～5,500円	7,000円～129,000円 6,000円～35,000円 左 同 3,600円～5,500円 11,500円～72,000円 3,700円～5,500円	7,000円～129,000円 6,000円～35,000円 左 同 3,600円～5,500円 11,500円～72,000円 3,700円～5,500円
鉱区税	試掘100アル (※石油可燃性ガス 鉱区は2/3) 180円 採掘 " 360円 砂鉱 " 180円	180円 360円 180円	180円 360円 180円	180円 360円 180円	180円 360円 180円	180円 360円 180円	200円 400円 200円
	狩猟者登録税 3,000円～9,000円	3,000円～9,000円	3,000円～9,000円	3,000円～9,000円	3,000円～9,000円	3,000円～9,000円	3,300円～10,000円
固定資産税	1.4/100	1.4/100	1.4/100	1.4/100	1.4/100	1.4/100	
自動車取得税	自動車の取得価格 3/100 軽自動車以外の 自家用車 (49.4.1～55.3.31の 取得車) 5/100 免税点 15万円 (49.4.1～55.3.31の 取得車) 30万円	3/100 左 同 5/100 15万円 左 同 30万円	3/100 左 同 5/100 15万円 左 同 30万円	3/100 左 同 5/100 15万円 左 同 30万円	3/100 左 同 5/100 15万円 左 同 30万円	3/100 左 同 5/100 15万円 左 同 30万円	3/100 左 同 5/100 15万円 左 同 30万円
	軽油引取税 1klにつき 19,500円 (51.4.1～54.5.31 までの暫定措置)	1klにつき 24,300円 (但し54.6.1～60.3.31 までの暫定措置)	1klにつき 24,300円 (但し54.6.1～60.3.31 までの暫定措置)	24,300円 左 同	24,300円 左 同	24,300円 左 同	24,300円 左 同
入猟税	2,000円～6,000円	2,000円～6,000円	2,000円～6,000円	2,000円～6,000円	2,000円～6,000円	2,200円～6,500円	
核燃料税	5%	5%	5%	5%	5%	7%	

税目	年度	昭和59年度	昭和60年度	昭和61年度	昭和62年度	昭和63年度
県民税	(法人)均等割	10,000円～750,000円	10,000円～750,000円	10,000円～750,000円	10,000円～750,000円	10,000円～750,000円
	法人税割	6.0/100(5.0/100)	6.0/100(5.0/100)	6.0/100(5.0/100)	6.0/100(5.0/100)	6.0/100(5.0/100)
	(個人)均等割	500円	700円	700円	700円	700円
	所得割	2/100・4/100	2/100・4/100	2/100・4/100	2/100・4/100	2/100・3/100・4/100 県民税利子割(新設) 5/100
事業税	(法人)収入金課税法人	1.5/100	1.5/100	1.5/100	1.5/100	1.5/100
	特別法人所得	6/100～8/100	6/100～8/100	6/100～8/100	6/100～8/100	6/100～8/100
	その他の法人	6/100～12/100	6/100～12/100	～12/100	6/100～9/100	6/100～9/100
	3以上の都道府県において事務所又は事業所を設けて事業を行う法人で資本(又は出資)金額が1,000万円以上	8/100～12/100	8/100～12/100	8/100～12/100	8/100～12/100	8/100～12/100
	(個人)第1種事業	5/100	5/100	5/100	5/100	5/100
	第2種事業	4/100	4/100	4/100	4/100	4/100
	第3種事業	3/100～5/100	3/100～5/100	3/100～5/100	3/100～5/100	3/100～5/100
	事業主控除	220万円	240万円	240万円	240万円	240万円
	取得価格	4/100	4/100	4/100	4/100	4/100
	住宅については3/100	56.7.1～64.6.30までの取得に限る	56.7.1～64.6.30までの取得に限る	住宅については3/100	56.7.1～64.6.30までの取得に限る	住宅については3/100
56.7.1～64.6.30までの取得に限る	420万円	450万円	450万円	450万円	450万円	
住宅土地	150万円か床面積の2倍の価格(200平方メートルを限度とする)	左 同	左 同	左 同	左 同	
免税点	10万円～23万円	10万円～23万円	10万円～23万円	10万円～23万円	10万円～23万円	
県たばこ消費税	本数×定率	10.3/100	従価割額 8.1% 従量割額 200円	従価割額 8.1% 従量割額 200円 但し61.5.1～63.3.31までは360円	従価割額 8.1% 従量割額 200円 但し61.5.1～64.3.31までは360円	左 同
	利用料金	10/100	10/100	10/100	10/100	10/100
娯楽施設利用税	利用物件	10/100	10/100	10/100	10/100	10/100
	パチンコ等1台	40円～550円	40円～550円	40円～550円	40円～550円	40円～550円
	ゴルフ場1回	450円～1,650円	450円～1,650円	450円～1,650円	450円～1,650円	450円～1,650円
	ゴルフ練習場1回	40円～100円	40円～100円	40円～100円	40円～100円	40円～100円
	ボーリング場1レーン	1,500円～53,700円	1,500円～53,700円	1,500円～53,700円	1,500円～53,700円	1,500円～53,700円
	まあじやん場1卓	200円～1,500円	200円～1,500円	200円～1,500円	200円～1,500円	200円～1,500円 たまつき場1卓 400円～2,500円
料理飲食等消費税	料理店・キャバレー・ カフェ・バー・飲食 店等	10/100	10/100	10/100	10/100	10/100
	旅館宿泊	10/100	10/100	10/100	10/100	10/100
	”(基礎控除)	2,500円	2,500円	2,500円	2,500円	2,500円
	”(免税点)	5,000円	5,000円	5,000円	5,000円	5,000円
	飲食店(免税点)	2,500円	2,500円	2,500円	2,500円	2,500円
自動車税	乗用車	7,500円～148,500円	7,500円～148,500円	7,500円～148,500円	7,500円～148,500円	7,500円～148,500円
	トラック	6,500円～40,500円	6,500円～40,500円	6,500円～40,500円	6,500円～40,500円	6,500円～40,500円
	バス	12,000円～83,000円	12,000円～83,000円	12,000円～83,000円	12,000円～83,000円	12,000円～83,000円
鉱区税	三輪小型自動車	3,900円～6,000円	3,900円～6,000円	3,900円～6,000円	3,900円～6,000円	3,900円～6,000円
	試掘100ガール	200円	200円	200円	200円	200円
	探掘 ”	400円	400円	400円	400円	400円
	砂鉱 ”	200円	200円	200円	200円	200円
狩猟者登録税	3,300円～10,000円	3,300円～10,000円	3,300円～10,000円	3,300円～10,000円	3,300円～10,000円	
固定資産税	1.4/100	1.4/100	1.4/100	1.4/100	1.4/100	
自動車取得税	自動車の取得価格	3/100	3/100	3/100	3/100	3/100
	軽自動車以外の 自家用車	(49.4.1～63.3.31の 取得車)	(49.4.1～63.3.31の 取得車)	(49.4.1～63.3.31の 取得車)	(49.4.1～63.3.31の 取得車)	(49.4.1～63.3.31の 取得車)
軽油引取税	5/100	5/100	5/100	5/100	5/100	
	免税点 15万円	15万円	15万円	15万円	15万円	
入猟税	(49.4.1～63.3.31の 取得車)	(49.4.1～63.3.31の 取得車)	(49.4.1～63.3.31の 取得車)	(49.4.1～63.3.31の 取得車)	(49.4.1～63.3.31の 取得車)	
	30万円	30万円	30万円	30万円	30万円	
核燃料税	1klにつき 24,300円	24,300円	24,300円	24,300円	24,300円	
	(但し54.6.1～60.3.31 までの暫定措置)	(但し54.6.1～63.3.31 までの暫定措置)	(但し54.6.1～63.3.31 までの暫定措置)	(但し54.6.1～68.3.31 までの暫定措置)	(但し54.6.1～68.3.31 までの暫定措置)	
入猟税	2,200円～6,500円	2,200円～6,500円	2,200円～6,500円	2,200円～6,500円	2,200円～6,500円	
	7%	7%	7%	7%	7%	

税目	年度	平成元年度	平成2年度	平成3年度	平成4年度	平成5年度
県民税	(法人)均等割	10,000円 ～750,000円	10,000円 ～750,000円	10,000円 ～750,000円	10,000円 ～750,000円	10,000円 ～750,000円
	(個人)均等割	6.0/100(5.0/100)	6.0/100(5.0/100)	6.0/100(5.0/100)	5.8/100(5.0/100)	5.8/100(5.0/100)
所得割	(法人)	700円	700円	700円	700円	700円
	(個人)	2/100・4/100 (利子割)	2/100・4/100	2/100・4/100	2/100・4/100	2/100・4/100
利子割	(法人)	5/100	5/100	5/100	5/100	5/100
	(個人)	5/100	5/100	5/100	5/100	5/100
事業税	(法人)収入金課税法人	1.5/100	1.5/100	1.5/100	1.5/100	1.5/100
	特別法人所得	6/100～8/100	6/100～8/100	6/100～8/100	6/100～8/100	6/100～8/100
その他の法人	6/100～12/100	6/100～12/100	6/100～12/100	6/100～12/100	6/100～12/100	
	3以上の都道府県において事務所又は事業所を設けて事業を行う法人で資本(又は出資)金額が1,000万円以上	8/100～12/100	8/100～12/100	8/100～12/100	8/100～12/100	8/100～12/100
(個人)第1種事業	5/100	5/100	5/100	5/100	5/100	
	第2種事業	4/100	4/100	4/100	4/100	
第3種事業	3/100～5/100	3/100～5/100	3/100～5/100	3/100～5/100	3/100～5/100	
	事業主控除	240万円	240万円	240万円	240万円	270万円
不動産取得税	取得価格	4/100	4/100	4/100	4/100	4/100
	住宅については3/100 56.7.1～4.6.30までの取得に限る 新築住宅特別控除 1,000万円 住宅土地 150万円か床面積の2倍の価格(200平方メートルを限度とする) 免税点	10万円～23万円	10万円～23万円	10万円～23万円	10万円～23万円	10万円～23万円
県たばこ税	1,000本につき	1,129円	1,129円	1,129円	1,129円	1,129円
	但し、旧3級品については当分の間1,000本につき	536円				
ゴルフ場利用税	1人1日につき	350円～1,200円	350円～1,200円	350円～1,200円	350円～1,200円	350円～1,200円
特別地方消費税	税率	3/100	3/100	3/100	3/100	3/100
	免税点	料理店・飲食店等 5,000円 旅館における宿泊を伴う利用行為 10,000円 旅館における宿泊を伴わない利用行為 5,000円	5,000円	(3.7.1から) 7,500円	7,500円	7,500円
自動車税	乗用車	7,500円～111,000円	7,500円～111,000円	7,500円～111,000円	7,500円～111,000円	7,500円～111,000円
	トラック	6,500円～40,500円 8トンを超えるもの 1トン増すごとに 3,800円～6,300円 を加算した額	6,500円～40,500円	6,500円～40,500円	6,500円～40,500円	6,500円～40,500円
バス	12,000円～83,000円	12,000円～83,000円	12,000円～83,000円	12,000円～83,000円	12,000円～83,000円	
	三輪小型自動車	3,900円～6,000円	3,900円～6,000円	3,900円～6,000円	3,900円～6,000円	3,900円～6,000円
鉱区税	試験100アール (※石油可燃性ガス 鉱区は2/3)	200円	200円	200円	200円	200円
	採掘 "	400円	400円	400円	400円	400円
砂鉱 "	200円	200円	200円	200円	200円	
狩猟者登録税	3,300円～10,000円	3,300円～10,000円	3,300円～10,000円	3,300円～10,000円	3,300円～10,000円	
固定資産税	1.4/100	1.4/100	1.4/100	1.4/100	1.4/100	
自動車取得税	自動車の取得価格	3/100	3/100	3/100	3/100	3/100
	軽自動車以外の 自家用車 (49.4.1～5.3.31の 取得車) 5/100 免税点 15万円 (49.4.1～5.3.31の 取得車) 30万円	(49.4.1～5.3.31の 取得車) 5/100 (2.4.1～5.3.31の 取得車) 50万円	(49.4.1～5.3.31の 取得車) 5/100 (2.4.1～5.3.31の 取得車) 50万円	(49.4.1～5.3.31の 取得車) 5/100 (2.4.1～5.3.31の 取得車) 50万円	(49.4.1～5.3.31の 取得車) 5/100 (2.4.1～5.3.31の 取得車) 50万円	
軽油引取税	1klにつき	24,300円 (54.6.1～5.3.31 までの暫定措置)	左 同	左 同	左 同	24,300円 (54.6.1～5.11.30 までの暫定措置) 32,100円 (5.12.1～10.3.31 までの暫定措置)
入猟税	2,200円～6,500円	2,200円～6,500円	2,200円～6,500円	2,200円～6,500円	2,200円～6,500円	
核燃料税	7%	7%	7%	7%	7%	

年度	平成6年度	平成7年度	平成8年度	平成9年度
税目				
県民税	(法人) 均等割 10,000円 ～750,000円 法人税割 5.8/100(5.0/100) (個人) 均等割 700円 所得割 2/100・4/100 (利子割) 5/100	20,000円 ～800,000円 5.8/100(5.0/100) 700円 2/100・4/100 5/100	20,000円 ～800,000円 5.8/100(5.0/100) 1,000円 2/100・4/100 5/100	20,000円 ～800,000円 5.8/100(5.0/100) 1,000円 2/100・3/100 5/100
事業税	(法人) 収入金課税法人 1.5/100 特別法人所得 6/100～8/100 その他の法人 6/100～12/100 ～12/100 3以上の都道府県において 事務所又は事業所を設けて 事業を行う法人で資本(出 資)の額が1,000万円以上 8/100～12/100 (個人) 第1種事業 5/100 第2種事業 4/100 第3種事業 3/100～5/100 事業主控除 270万円	1.5/100 6/100～8/100 6/100～12/100 ～12/100 左 同 8/100～12/100 5/100 4/100 3/100～5/100 270万円	1.5/100 6/100～8/100 6/100～12/100 ～12/100 左 同 8/100～12/100 5/100 4/100 3/100～5/100 270万円	1.5/100 6/100～8/100 6/100～12/100 ～12/100 左 同 8/100～12/100 5/100 4/100 3/100～5/100 270万円
地方消費税				(創設) 25/100
不動産取得税	取得価格 4/100 住宅については3/100 56.71～7.6.30まで の取得に限る 新築住宅特別控除 1,000万円 住宅土地 150万円か床面積 の2倍の価格(200 平方米を限度とする) 免税点 10万円～23万円	4/100 住宅については3/100 57.71～10.6.30まで の取得に限る 新築住宅特別控除 1,000万円 左 同	4/100 住宅については3/100 57.71～10.6.30まで の取得に限る 1,000万円 左 同	4/100 住宅については3/100 56.71～13.6.30まで の取得に限る 1,200万円 左 同
県たばこ税	1,000本につき 1,129円	1,000本につき 1,129円	1,000本につき 1,129円	1,000本につき 692円
ゴルフ場利用税	1人1日につき 350円～1,200円	1人1日につき 350円～1,200円	1人1日につき 350円～1,200円	1人1日につき 350円～1,200円
特別地方消費税	税率 3/100 免税点 料理店・飲食店等 7,500円 旅館における宿泊を 伴う利用行為 15,000円 旅館における宿泊を 伴わない利用行為 7,500円	7,500円 15,000円 7,500円	7,500円 15,000円 7,500円	7,500円 15,000円 7,500円
自動車税	乗用車 7,500円～111,000円 トラック 6,500円～40,500円 8トンを超えるもの1トン 増すごとに3,800円～ 6,300円を加算した額 バス 12,000円～83,000円 三輪小型自動車 3,900円～6,000円	7,500円～111,000円 6,500円～40,500円 左 同 12,000円～83,000円 3,900円～6,000円	7,500円～111,000円 6,500円～40,500円 左 同 12,000円～83,000円 3,900円～6,000円	7,500円～111,000円 6,500円～40,500円 左 同 12,000円～83,000円 3,900円～6,000円
鉱区税	試掘100アール (※石油可燃性ガス 鉱区は2/3) 200円 採掘 " 400円 砂鉱 " 200円	左 同 200円 400円 200円	左 同 200円 400円 200円	左 同 200円 400円 200円
狩猟者登録税	3,300円～10,000円	3,300円～10,000円	3,300円～10,000円	3,300円～10,000円
固定資産税	1.4/100	1.4/100	1.4/100	1.4/100
自動車取得税	自動車の取得価格 3/100 軽自動車以外の 自家用車 (49.4.1～10.3.31の 取得車) 5/100 免税点 15万円 (2.4.1～15.3.31の 取得車) 50万円	3/100 (49.4.1～10.3.31の 取得車) 5/100 (2.4.1～15.3.31の 取得車) 50万円	3/100 (49.4.1～10.3.31の 取得車) 5/100 (2.4.1～15.3.31の 取得車) 50万円	3/100 (49.4.1～10.3.31の 取得車) 5/100 (2.4.1～15.3.31の 取得車) 50万円
軽油引取税	1klにつき 32,100円 (5.12.1～10.3.31 までの暫定措置)	左 同	左 同	左 同
入猟税	2,200円～6,500円	2,200円～6,500円	2,200円～6,500円	2,200円～6,500円
核燃料税	7%	7%	7%	7%

税目	年度	平成10年度	平成11年度	平成12年度
県民税	(法人) 均等割	20,000円 ～800,000円	20,000円 ～800,000円	20,000円 ～800,000円
	法人税割	5.8/100(5.0/100)	5.8/100(5.0/100)	5.8/100(5.0/100)
事業税	(個人) 均等割	1,000円	1,000円	1,000円
	所得割	2/100・3/100	2/100・3/100	2/100・3/100
	(利子割)	5/100	5/100	5/100
	(法人) 収入金課税法人	1.3/100	1.3/100	1.3/100
	特別法人所得	5.6/100～7.5/100	5/100～6.6/100	5/100～6.6/100
地方消費税	その他の法人	5.6/100～8.4/100 ～11/100	5/100～7.3/100 ～9.6/100	5/100～7.3/100 ～9.6/100
	3以上の都道府県において 事務所又は事業所を設けて 事業を行う法人で資本(出 資)の額が1,000万円以上	7.5/100～11/100	左 同	左 同
	(個人) 第1種事業	5/100	5/100	5/100
	第2種事業	4/100	4/100	4/100
	第3種事業	3/100～5/100	3/100～5/100	3/100～5/100
	事業主控除	270万円	290万円	290万円
	取得価格	4/100 住宅については3/100 56.7.1～13.6.30まで の取得に限る 新築住宅特例控除 1,200万円 住宅土地 150万円か床面積の 2倍の価格(200平 方米を限度とする)	4/100 住宅については3/100 56.7.1～13.6.30まで の取得に限る	4/100 住宅については3/100 56.7.1～13.6.30まで の取得に限る
	免税点	10万円～23万円	10万円～23万円	10万円～23万円
	1,000本につき	692円	692円	868円
	但し、旧3級品について は当分の間1,000本に つき	329円	413円	
ゴルフ場利用税	1人1日につき 350円～1,200円	1人1日につき 350円～1,200円	1人1日につき 350円～1,200円	
特別地方消費税	税率	3/100	3/100	3/100
	免税点 料理店・飲食店等 7,500円	7,500円	7,500円	
	旅館における宿泊を 伴う利用行為 15,000円	15,000円	15,000円	
自動車税	旅館における宿泊を 伴わない利用行為 7,500円	7,500円	7,500円	
	乗用車 7,500円～111,000円	7,500円～111,000円	7,500円～111,000円	
	トラック 6,500円～40,500円	6,500円～40,500円	6,500円～40,500円	
	8トンを超えるもの1トン を増すごとに3,800円～ 6,300円を加算した額	左 同	左 同	
鉱区税	バス 12,000円～83,000円	12,000円～83,000円	12,000円～83,000円	
	三輪小型自動車 3,900円～6,000円	3,900円～6,000円	3,900円～6,000円	
	試験100アール (※石油可燃性ガス 鉱区は2/3)	左 同	左 同	
	採掘 "	200円	200円	
狩猟者登録税	砂鉱 "	400円	400円	
	200円	200円	200円	
固定資産税	3,300円～10,000円	3,300円～10,000円	3,300円～10,000円	
自動車取得税	1.4/100	1.4/100	1.4/100	
	自動車の取得価格 3/100	3/100	3/100	
	軽自動車以外の 自家用車 (49.4.1～15.3.31の 取得車)	(49.4.1～10.3.31の 取得車)	(49.4.1～10.3.31の 取得車)	
	5/100	5/100	5/100	
軽油引取税	免税点 15万円 (2.4.1～15.3.31の 取得車)	15万円 (2.4.1～15.3.31の 取得車)	15万円 (2.4.1～15.3.31の 取得車)	
	50万円	50万円	50万円	
入猟税	1klにつき 32,100円 (5.12.1～15.3.31 までの暫定措置)	左 同	左 同	
核燃料税	2,200円～6,500円	2,200円～6,500円	2,200円～6,500円	
	7%	7%	7%	

税目	年度	平成13年度	平成14年度	平成15年度	平成16年度
民 税	(法人)均等割	20,000円 ～800,000円	20,000円 ～800,000円	20,000円 ～800,000円	20,000円 ～800,000円
	法人税割	5.8/100(5.0/100)	5.8/100(5.0/100)	5.8/100(5.0/100)	5.8/100(5.0/100)
	(個人)均等割	1,000円	1,000円	1,000円	1,000円
	所得割	2/100・3/100	2/100・3/100	2/100・3/100	2/100・3/100
	(利子割)	5/100	5/100	5/100 (配当割) 3/100 (株式等譲渡所得割) 3/100	5/100 3/100
事 業 税	(法人)収入金課税法人	1.3/100	1.3/100	1.3/100	収入金課税法人 1.3/100
	特別法人所得	5/100～6.6/100	5/100～6.6/100	5/100～6.6/100	所得金課税法人 特別法人所得 5/100～6.6/100
	その他の法人	5/100～7.3/100 ～9.6/100	5/100～7.3/100 ～9.6/100	5/100～7.3/100 ～9.6/100	その他の法人 5/100～7.3/100 ～9.6/100
	3以上の都道府県において 事務所又は事業所を設けて 事業を行う法人で資本(出 資)の額が1,000万円以上 6.6/100～9.6/100	左 同	左 同	左 同	3以上の都道府県において 事務所又は事業所を設けて 事業を行う法人で資本(出 資)の額が1,000万円以上 6.6/100～9.6/100 外形標準課税対象法人(H16.4.1以後に開始する事業年度) 所得割 3.8/100～5.5/100 ～7.2/100
	(個人)第1種事業	5/100	5/100	5/100	付加価値割 0.48/100
	第2種事業	4/100	4/100	4/100	資本割 0.2/100
	第3種事業	3/100～5/100	3/100～5/100	3/100～5/100	5/100
	事業主控除	290万円	290万円	290万円	4/100
					3/100～5/100
					290万円
地 方 消 費 税		25/100	25/100	25/100	25/100
不 動 産 取 得 税	取得価格	4/100 住宅については3/100 56.7.1～13.6.30まで の取得に限る 新築住宅特例控除 1,200万円 住宅土地 150万円が床面積の 2倍の価格(200平 方米を限度とする)	4/100 住宅については3/100 56.7.1～13.6.30まで	3/100 15.3.31までの取得の 場合4/100 (住宅の場合3/100)	3/100 15.3.31までの取得の 場合4/100 (住宅の場合3/100)
	免税点	10万円～23万円	10万円～23万円	10万円～23万円	免税点 10万円～23万円
県 た ば こ 税	1,000本につき当分の間 868円 但し、旧3級品について は当分の間1,000本に つき 413円	1,000本につき当分の間 868円 但し、旧3級品について は当分の間1,000本に つき 413円	1,000本につき当分の間 969円 (15.7.1～)	1,000本につき当分の間 969円	
ゴ ル フ 場 利 用 税	1人1日につき 350円～1,200円	1人1日につき 350円～1,200円	350円～1,200円	350円～1,200円	
自 動 車 税	乗用車	7,500円～111,000円	7,500円～111,000円	7,500円～111,000円	7,500円～111,000円
	トラック	6,500円～40,500円 8トンを超えるもの1トン を増すごとに3,800円～ 6,300円を加算した額	6,500円～40,500円	6,500円～40,500円	6,500円～40,500円
	バス	12,000円～83,000円	12,000円～83,000円	12,000円～83,000円	12,000円～83,000円
	三輪小型自動車	3,900円～6,000円	3,900円～6,000円	3,900円～6,000円	3,900円～6,000円
釜 区 税	試掘100アール (※石油可燃性ガス 釜区は2/3)		左 同	左 同	左 同
	探掘 "	200円	200円	200円	200円
	砂釜 "	400円	400円	400円	400円
狩 猟 者 登 録 税	3,300円～10,000円	3,300円～10,000円	3,300円～10,000円	-	
固 定 資 産 税	1.4/100	1.4/100	1.4/100	1.4/100	
自 動 車 取 得 税	自動車の取得価格	3/100 軽自動車以外の 自家用車 (49.4.1～15.3.31の 取得車) 5/100 免税点 15万円 (2.4.1～15.3.31の 取得車) 50万円	3/100 (49.4.1～15.3.31の 取得車) 5/100 15万円 (2.4.1～15.3.31の 取得車) 50万円	3/100 (49.4.1～20.3.31の 取得車) 5/100 15万円 (2.4.1～20.3.31の 取得車) 50万円	3/100 (49.4.1～20.3.31の 取得車) 5/100 15万円 (2.4.1～20.3.31の 取得車) 50万円
	軽油引取税	1klにつき 32,100円 (5.12.1～15.3.31 までの暫定措置)	左 同	32,100円 (5.12.1～15.3.31 までの暫定措置) 32,100円 (5.12.1～20.3.31 までの暫定措置)	32,100円 (5.12.1～20.3.31 までの暫定措置)
狩 猟 税	-	-	-	5,500円～16,500円	
入 猟 税	2,200円～6,500円	2,200円～6,500円	2,200円～6,500円	-	
核 燃 料 税	7%	7%	価額割 10% 重量割 6,000円/kg	価額割 10% 重量割 6,000円/kg	

税目	年度	平成17年度	平成18年度	平成19年度	平成20年度
県民税	(法人)均等割	20,000円 ～800,000円	22,000円 ～880,000円 ※森林環境税10%加算	22,000円 ～880,000円 ※森林環境税10%加算	22,000円 ～880,000円 ※森林環境税10%加算
	法人税割	5.8/100(5.0/100)	5.8/100(5.0/100)	5.8/100(5.0/100)	5.8/100(5.0/100)
	(個人)均等割	1,000円	2,000円※うち森林環境税1,000円	2,000円※うち森林環境税1,000円	2,000円※うち森林環境税1,000円
	所得割	2/100・3/100	2/100・3/100	4/100	4/100
	(利子割)	5/100	5/100	5/100	5/100
	(配当割)	3/100	3/100	3/100	3/100
	(株式等譲渡所得割)	3/100	3/100	3/100	3/100
事業税	(法人)収入金課税法人	1.3/100	1.3/100	1.3/100	OH20.9.30以前に開始する 事業年度 1.3/100 OH21.10.1以後に開始する 事業年度 0.7/100
	所得金課税法人				
	特別法人所得	5/100～6.6/100	5/100～6.6/100	5/100～6.6/100	5/100～6.6/100 2.7/100～3.6/100
	その他の法人	5/100～7.3/100 ～9.6/100	5/100～7.3/100 ～9.6/100	5/100～7.3/100 ～9.6/100	5/100～7.3/100 2.7/100～4/100 ～5.3/100
	3以上の都道府県において 事務所又は事業所を設けて 事業を行う法人で資本(出 資)の額が1,000万円以上		左 同	左 同	左 同
	6.6/100～9.6/100 外形標準課税対象法人(H16.4.1以後に開始する事業年度)		6.6/100～9.6/100	6.6/100～9.6/100	6.6/100～9.6/100 3.6/100～5.3/100
	所得割	3.8/100～5.5/100 ～7.2/100	3.8/100～5.5/100 ～7.2/100	3.8/100～5.5/100 ～7.2/100	3.8/100～5.5/100 1.5/100～2.2/100 ～2.9/100
	付加価値割	0.48/100	0.48/100	0.48/100	0.48/100 0.48/100
	資本割	0.2/100	0.2/100	0.2/100	0.2/100 0.2/100
	(個人)第1種事業	5/100	5/100	5/100	5/100
	第2種事業	4/100	4/100	4/100	4/100
	第3種事業	3/100～5/100	3/100～5/100	3/100～5/100	3/100～5/100
	事業主控除	290万円	290万円	290万円	290万円
地方消費税	25/100	25/100	25/100	25/100	
不動産取得税	取得価格	土地、住宅 3/100	土地、住宅 3/100 20.3.31までの住宅以外の家屋の取得	土地、住宅 3/100 21.3.31までの住宅以外の家屋の取得 3.5/100	土地、住宅 3/100 24.3.31までの住宅以外の家屋の取得 4/100
	15.3.31までの取得の 場合4/100 (住宅の場合3/100) 新築住宅特別控除 1,200万円 住宅土地 150万円か床面積の 2倍の価格(200平 方米を限度とする)	1,200万円 左 同	1,200万円 左 同	1,200万円 左 同	1,200万円 左 同
免税点	10万円～23万円	10万円～23万円	10万円～23万円	10万円～23万円	
県たばこ税	1,000本につき相当の間 969円	1,074円(H18.7.1～)	1,074円	1,074円	
	但し、旧3級品については 相当の間1,000本につき 461円	511円(H18.7.1～)	511円	511円	
ゴルフ場利用税	1人1日につき 350円～1,200円	350円～1,200円	350円～1,200円	350円～1,200円	
自動車税	乗用車	7,500円～111,000円	7,500円～111,000円	7,500円～111,000円	7,500円～111,000円
	トラック	6,500円～40,500円 8トンを超えるもの1トン を増すごとに3,800円～ 6,300円を加算した額	6,500円～40,500円 左 同	6,500円～40,500円 左 同	6,500円～40,500円 左 同
	バス	12,000円～83,000円	12,000円～83,000円	12,000円～83,000円	12,000円～83,000円
	三輪小型自動車	3,900円～6,000円	3,900円～6,000円	3,900円～6,000円	3,900円～6,000円
鉱区税	試験100アール (※石油可燃性ガス 鉱区は2/3)		左 同	左 同	左 同
	採掘 "	200円	200円	200円	200円
	砂鉱 "	400円	400円	400円	400円
		200円	200円	200円	200円
固定資産税	1.4/100	1.4/100	1.4/100	1.4/100	
自動車取得税	自動車の取得価格	3/100	3/100	3/100	3/100
	軽自動車以外の自家用車 (49.4.1～20.3.31の取得車) 5/100	5/100	5/100	5/100	5/100 (20.4.1～20.4.30の取得車) 3/100
免税点 15万円 (2.4.1～20.3.31の取得車) 50万円	免税点 15万円 (2.4.1～20.3.31の取得車) 50万円	免税点 15万円 (2.4.1～20.3.31の取得車) 50万円	免税点 15万円 (2.4.1～20.3.31の取得車) 50万円	免税点 15万円 (2.4.1～30.3.31の取得車) 50万円	
軽油引取税	1klにつき		左 同	左 同	15,000円(※1:本則税率) 32,100円(※2:暫定税率)
	32,100円 (5.12.1～20.3.31 までの暫定措置)				※1)H20年4月1日～H20年4月30日までの間 ※2)H20年5月1日～H21年3月31日までの間
狩猟税	5,500円～16,500円	5,500円～16,500円	5,500円～16,500円	5,500円～16,500円	
核燃料税	価額割 10% 重量割 6,000円/kg	価額割 10% 重量割 6,000円/kg	価額割 10% 重量割 8,000円/kg	価額割 10% 重量割 8,000円/kg	
産業廃棄物税	-	1トンにつき 1,000円 (自社最終処分は、1/2の重量) (1万トン超は、50/100の重量)	1トンにつき 1,000円 (自社最終処分は、1/2の重量) (1万トン超は、50/100の重量)	1トンにつき 1,000円 (自社最終処分は、1/2の重量) (1万トン超は、50/100の重量)	

税目	年度	平成21年度	平成22年度	平成23年度	平成24年度										
県民税	(法人)均等割 22,000円 ～880,000円 ※森林環境税10%加算 法人税割 5.8/100(5.0/100) (個人)均等割 2,000円※うち森林環境税1,000円 所得割 4/100 (利子割) 5/100 (配当割) 3/100 (株式等譲渡所得割) 3/100	平成21年度	(法人)均等割 22,000円 ～880,000円 ※森林環境税10%加算 法人税割 5.8/100(5.0/100) (個人)均等割 2,000円※うち森林環境税1,000円 所得割 4/100 (利子割) 5/100 (配当割) 3/100 (株式等譲渡所得割) 3/100	平成22年度	(法人)均等割 22,000円 ～880,000円 ※森林環境税10%加算 法人税割 5.8/100(5.0/100) (個人)均等割 2,000円※うち森林環境税1,000円 所得割 4/100 (利子割) 5/100 (配当割) 3/100 (株式等譲渡所得割) 3/100										
						事業税	(法人)収入金課税法人 OH20.9.30以前に開始する 事業年度 1.3/100 OH21.10.1以後に開始する 事業年度 0.7/100 所得金課税法人 特別法人所得 5/100～6.6/100 その他の法人 5/100～7.3/100 ～9.6/100 3以上の都道府県において 事務所又は事業所を設けて 事業を行う法人で資本(出 資)の額が1,000万円以上 6.6/100～9.6/100 外形標準課税対象法人(H16.4.1以後に開始する事業年度) 所得割 3.8/100～5.5/100 ～7.2/100 付加価値割 0.48/100 資本割 0.2/100 (個人) 第1種事業 5/100 第2種事業 4/100 第3種事業 3/100～5/100 事業主控除 290万円	(法人)収入金課税法人 OH21.10.1以後に開始する 事業年度 1.3/100 OH21.10.1以後に開始する 事業年度 0.7/100 所得金課税法人 特別法人所得 5/100～6.6/100 その他の法人 5/100～7.3/100 ～9.6/100 3以上の都道府県において 事務所又は事業所を設けて 事業を行う法人で資本(出 資)の額が1,000万円以上 6.6/100～9.6/100 外形標準課税対象法人(H16.4.1以後に開始する事業年度) 所得割 3.8/100～5.5/100 ～7.2/100 付加価値割 0.48/100 資本割 0.2/100 (個人) 第1種事業 5/100 第2種事業 4/100 第3種事業 3/100～5/100 事業主控除 290万円	(法人)収入金課税法人 OH20.9.30以前に開始する 事業年度 1.3/100 OH21.10.1以後に開始する 事業年度 0.7/100 所得金課税法人 特別法人所得 5/100～6.6/100 その他の法人 5/100～7.3/100 ～9.6/100 3以上の都道府県において 事務所又は事業所を設けて 事業を行う法人で資本(出 資)の額が1,000万円以上 6.6/100～9.6/100 外形標準課税対象法人(H16.4.1以後に開始する事業年度) 所得割 3.8/100～5.5/100 ～7.2/100 付加価値割 0.48/100 資本割 0.2/100 (個人) 第1種事業 5/100 第2種事業 4/100 第3種事業 3/100～5/100 事業主控除 290万円	(法人)収入金課税法人 OH21.10.1以後に開始する 事業年度 1.3/100 OH21.10.1以後に開始する 事業年度 0.7/100 所得金課税法人 特別法人所得 5/100～6.6/100 その他の法人 5/100～7.3/100 ～9.6/100 3以上の都道府県において 事務所又は事業所を設けて 事業を行う法人で資本(出 資)の額が1,000万円以上 6.6/100～9.6/100 外形標準課税対象法人(H16.4.1以後に開始する事業年度) 所得割 3.8/100～5.5/100 ～7.2/100 付加価値割 0.48/100 資本割 0.2/100 (個人) 第1種事業 5/100 第2種事業 4/100 第3種事業 3/100～5/100 事業主控除 290万円					
											地方消費税	取得価格 ○土地、住宅 3/100 ○住宅以外の家屋の取得 20.4.1以降 4/100 20.3.31まで 3.5/100 18.3.31まで 3/100 新築住宅特例控除 1,200万円 150万円か床面積の 2倍の価格(200平 方米を限度とする) 免税点 10万円～23万円	取得価格 ○土地、住宅 3/100 ○住宅以外の家屋の取得 20.4.1以降 4/100 20.3.31まで 3.5/100 18.3.31まで 3/100 新築住宅特例控除 1,200万円 150万円か床面積の 2倍の価格(200平 方米を限度とする) 免税点 10万円～23万円	取得価格 ○土地、住宅 3/100 ○住宅以外の家屋の取得 20.4.1以降 4/100 20.3.31まで 3.5/100 18.3.31まで 3/100 新築住宅特例控除 1,200万円 150万円か床面積の 2倍の価格(200平 方米を限度とする) 免税点 10万円～23万円	取得価格 ○土地、住宅 3/100 ○住宅以外の家屋の取得 20.4.1以降 4/100 20.3.31まで 3.5/100 18.3.31まで 3/100 新築住宅特例控除 1,200万円 150万円か床面積の 2倍の価格(200平 方米を限度とする) 免税点 10万円～23万円
県たばこ税	1,000本につき当分の間 1,074円 但し、旧3級品については 当分の間1,000本につき 511円	1,000本につき当分の間 1,504円(H22.10.1～) 但し、旧3級品については 当分の間1,000本につき 716円(H22.10.1～)	1,000本につき当分の間 1,504円 但し、旧3級品については 当分の間1,000本につき 716円	1,000本につき当分の間 1,504円 但し、旧3級品については 当分の間1,000本につき 716円											
					ゴルフ場利用税	1人1日につき 350円～1,200円	1人1日につき 350円～1,200円	1人1日につき 350円～1,200円	1人1日につき 350円～1,200円						
										自動車税	乗用車 7,500円～111,000円 トラック 6,500円～40,500円 8トンを超えるもの1トン を増すごとに3,800円～ 6,300円を加算した額 バス 12,000円～83,000円 三輪小型自動車 3,900円～6,000円	乗用車 7,500円～111,000円 トラック 6,500円～40,500円 8トンを超えるもの1トン を増すごとに3,800円～ 6,300円を加算した額 バス 12,000円～83,000円 三輪小型自動車 3,900円～6,000円	乗用車 7,500円～111,000円 トラック 6,500円～40,500円 8トンを超えるもの1トン を増すごとに3,800円～ 6,300円を加算した額 バス 12,000円～83,000円 三輪小型自動車 3,900円～6,000円	乗用車 7,500円～111,000円 トラック 6,500円～40,500円 8トンを超えるもの1トン を増すごとに3,800円～ 6,300円を加算した額 バス 12,000円～83,000円 三輪小型自動車 3,900円～6,000円	
															鉱区税
固定資産税	1.4/100	1.4/100	1.4/100	1.4/100											
					自動車取得税	自動車の取得価格 3/100 軽自動車以外の自家用車 (20.5.1～30.3.31の取得車) 5/100 免税点 15万円 (2.4.1～30.3.31の取得車) 50万円	自動車の取得価格 3/100 軽自動車以外の自家用車 (20.5.1～30.3.31の取得車) 5/100 免税点 15万円 (2.4.1～30.3.31の取得車) 50万円	自動車の取得価格 3/100 軽自動車以外の自家用車 (20.5.1～30.3.31の取得車) 5/100 免税点 15万円 (2.4.1～30.3.31の取得車) 50万円	自動車の取得価格 3/100 軽自動車以外の自家用車 (20.5.1～30.3.31の取得車) 5/100 免税点 15万円 (2.4.1～30.3.31の取得車) 50万円						
										軽油引取税	1klにつき当分の間 32,100円 (H21.4.1～H30.3.31までの暫定措置)	1klにつき当分の間 32,100円	1klにつき当分の間 32,100円	1klにつき当分の間 32,100円	
															狩猟税
核燃料税	価額割 10% 重量割 8,000円/kg	価額割 10% 重量割 8,000円/kg	価額割 10% 重量割 8,000円/kg	価額割 10% 重量割 8,000円/kg											
					産業廃棄物税	1トンにつき 1,000円 (自社最終処分は、1/2の重量) (1万トン超は、50/100の重量)	1トンにつき 1,000円 (自社最終処分は、1/2の重量) (1万トン超は、50/100の重量)	1トンにつき 1,000円 (自社最終処分は、1/2の重量) (1万トン超は、50/100の重量)	1トンにつき 1,000円 (自社最終処分は、1/2の重量) (1万トン超は、50/100の重量)						

税目	年度	平成25年度	平成26年度	平成27年度	平成28年度
県民税	(法人)均等割	22,000円 ～880,000円 ※森林環境税10%加算	22,000円 ～880,000円 ※森林環境税10%加算	22,000円 ～880,000円 ※森林環境税10%加算	22,000円 ～880,000円 ※森林環境税10%加算
	法人税割	5.8/100(5.0/100)	5.8/100(5.0/100)	5.8/100(5.0/100)	5.8/100(5.0/100)
	(個人)均等割	2,000円※うち森林環境税1,000円	2,500円※うち森林環境税1,000円	2,500円※うち森林環境税1,000円	2,500円※うち森林環境税1,000円
	所得割	4/100	4/100	4/100	4/100
事業税	収入金課税法人	0.7/100	0.7/100	0.9/100	0.9/100
	所得金課税法人特別法人所得	2.7/100～3.6/100	3.4/100～4.6/100	3.4/100～4.6/100	3.4/100～4.6/100
	その他の法人	2.7/100～4/100	3.4/100～5.1/100	3.4/100～5.1/100	3.4/100～5.1/100
	3以上の都道府県において事務所又は事業所を設けて事業を行う法人で資本(出資)の額が1,000万円以上	3.6/100～5.3/100	4.6/100～6.7/100	4.6/100～6.7/100	4.6/100～6.7/100
地方消費税	取得価格	25/100	17/63	17/63	17/63
	土地、住宅	3/100	3/100	3/100	3/100
	住宅以外の家屋の取得	4/100	4/100	4/100	4/100
	20.4.1以降	3.5/100	3.5/100	3.5/100	3.5/100
不動産取得税	取得価格	10万円～23万円	10万円～23万円	10万円～23万円	10万円～23万円
	土地、住宅	3/100	3/100	3/100	3/100
	住宅以外の家屋の取得	4/100	4/100	4/100	4/100
	20.4.1以降	3.5/100	3.5/100	3.5/100	3.5/100
県たばこ税	取得価格	10万円～23万円	10万円～23万円	10万円～23万円	10万円～23万円
	土地、住宅	3/100	3/100	3/100	3/100
	住宅以外の家屋の取得	4/100	4/100	4/100	4/100
	20.4.1以降	3.5/100	3.5/100	3.5/100	3.5/100
ゴルフ場利用税	取得価格	10万円～23万円	10万円～23万円	10万円～23万円	10万円～23万円
	土地、住宅	3/100	3/100	3/100	3/100
	住宅以外の家屋の取得	4/100	4/100	4/100	4/100
	20.4.1以降	3.5/100	3.5/100	3.5/100	3.5/100
自動車税	取得価格	10万円～23万円	10万円～23万円	10万円～23万円	10万円～23万円
	土地、住宅	3/100	3/100	3/100	3/100
	住宅以外の家屋の取得	4/100	4/100	4/100	4/100
	20.4.1以降	3.5/100	3.5/100	3.5/100	3.5/100
鉱区税	取得価格	10万円～23万円	10万円～23万円	10万円～23万円	10万円～23万円
	土地、住宅	3/100	3/100	3/100	3/100
	住宅以外の家屋の取得	4/100	4/100	4/100	4/100
	20.4.1以降	3.5/100	3.5/100	3.5/100	3.5/100
固定資産税	取得価格	10万円～23万円	10万円～23万円	10万円～23万円	10万円～23万円
	土地、住宅	3/100	3/100	3/100	3/100
	住宅以外の家屋の取得	4/100	4/100	4/100	4/100
	20.4.1以降	3.5/100	3.5/100	3.5/100	3.5/100
自動車取得税	取得価格	10万円～23万円	10万円～23万円	10万円～23万円	10万円～23万円
	土地、住宅	3/100	3/100	3/100	3/100
	住宅以外の家屋の取得	4/100	4/100	4/100	4/100
	20.4.1以降	3.5/100	3.5/100	3.5/100	3.5/100
軽油引取税	取得価格	10万円～23万円	10万円～23万円	10万円～23万円	10万円～23万円
	土地、住宅	3/100	3/100	3/100	3/100
	住宅以外の家屋の取得	4/100	4/100	4/100	4/100
	20.4.1以降	3.5/100	3.5/100	3.5/100	3.5/100
狩猟税	取得価格	10万円～23万円	10万円～23万円	10万円～23万円	10万円～23万円
	土地、住宅	3/100	3/100	3/100	3/100
	住宅以外の家屋の取得	4/100	4/100	4/100	4/100
	20.4.1以降	3.5/100	3.5/100	3.5/100	3.5/100
核燃料税	取得価格	10万円～23万円	10万円～23万円	10万円～23万円	10万円～23万円
	土地、住宅	3/100	3/100	3/100	3/100
	住宅以外の家屋の取得	4/100	4/100	4/100	4/100
	20.4.1以降	3.5/100	3.5/100	3.5/100	3.5/100
産業廃棄物税	取得価格	10万円～23万円	10万円～23万円	10万円～23万円	10万円～23万円
	土地、住宅	3/100	3/100	3/100	3/100
	住宅以外の家屋の取得	4/100	4/100	4/100	4/100
	20.4.1以降	3.5/100	3.5/100	3.5/100	3.5/100

2 累年税務職員数

区分	昭44年		昭45年		昭46年		昭47年		昭48年		昭49年		昭50年		昭51年		昭52年		昭53年		昭54年		昭55年		昭56年		昭57年		昭58年		昭59年		昭60年		
	定員	現員	定員	現員	定員	現員	定員	現員	定員	現員	定員	現員	定員	現員	定員	現員	定員	現員	定員	現員	定員	現員	定員	現員	定員	現員	定員	現員	定員	現員	定員	現員			
福 島	76	76	79	80	79	80	72	72	73	72	71	71	67	67	67	67	67	67	67	67	67	67	67	67	66	67	65	65	65	65	65	65	65	65	
桑 折	2	2	1	1	1	1	0	0	0	0	0	0	0	0	0	0	0	0	0	0	0	0	0	0	0	0	0	0	0	0	0	0	0		
二本松	3	3	2	2	2	2	2	2	0	0	0	0	0	0	0	0	0	0	0	0	0	0	0	0	0	0	0	0	0	0	0	0	0		
郡 山	62	62	65	65	66	66	68	68	68	68	68	68	65	64	66	66	66	66	66	66	66	66	66	66	66	66	66	66	66	65	65	65	64		
須賀川	3	2	1	1	0	0	0	0	0	0	0	0	0	0	0	0	0	0	0	0	0	0	0	0	0	0	0	0	0	0	0	0	0		
石 川	2	2	1	1	1	1	0	0	0	0	0	0	0	0	0	0	0	0	0	0	0	0	0	0	0	0	0	0	0	0	0	0	0		
三 春	2	2	1	1	1	1	0	0	0	0	0	0	0	0	0	0	0	0	0	0	0	0	0	0	0	0	0	0	0	0	0	0	0		
白 河	19	19	20	20	20	20	20	20	20	19	20	20	20	20	20	20	19	19	19	19	19	19	19	19	19	19	19	19	18	19	19	20	20	20	
榑 倉	2	2	1	1	1	1	0	0	0	0	0	0	0	0	0	0	0	0	0	0	0	0	0	0	0	0	0	0	0	0	0	0	0		
会 津	47	47	49	49	49	49	48	48	48	48	48	48	47	47	47	47	47	47	47	47	47	46	46	45	45	45	45	45	45	45	45	45	45		
喜 多 方	3	3	2	2	2	2	2	2	2	2	2	0	0	0	0	0	0	0	0	0	0	0	0	0	0	0	0	0	0	0	0	0	0	0	
会津坂下	3	3	1	1	1	1	0	0	0	0	0	0	0	0	0	0	0	0	0	0	0	0	0	0	0	0	0	0	0	0	0	0	0	0	
田 島	8	8	8	8	8	8	8	8	8	8	8	8	8	8	8	8	8	8	8	8	8	8	8	8	8	8	8	8	8	8	8	8	8	8	
原 町	23	23	24	24	24	23	23	24	24	24	24	24	23	23	23	23	23	23	23	23	23	23	23	23	23	23	23	24	25	25	25	25	25		
富 岡	4	4	3	3	3	3	2	2	2	2	0	0	0	0	0	0	0	0	0	0	0	0	0	0	0	0	0	0	0	0	0	0	0	0	
い わ き	55	55	55	55	55	55	53	53	53	52	54	53	52	52	51	53	53	53	53	53	53	53	53	53	52	52	52	52	52	52	51	51	51	51	
自 動 車	0	0	0	0	0	0	0	0	0	0	0	0	0	0	0	0	0	0	0	0	0	0	0	0	0	0	0	0	0	0	0	0	0	0	
本 庁	24	24	24	29	24	29	34	34	20	20	21	21	21	21	20	20	20	20	21	21	21	20	20	20	20	20	20	20	20	20	20	20	22	22	
合 計	338	337	337	343	337	343	332	332	331	327	330	329	327	326	327	326	327	326	327	327	328	328	327	326	325	325	323	324	322	322	323	323	322	323	322

区分	昭61年		昭62年		昭63年		平 元 年		成 平 2 年		成 平 3 年		成 平 4 年		成 平 5 年		成 平 6 年	
	定員	現員	定員	現員	定員	現員	定員	現員	定員	現員	定員	現員	定員	現員	定員	現員	定員	現員
福 島	65	64	62	64	63	64	63	60	59	58	57	58	57	58	57	58	57	58
桑 折	0	0	0	0	0	0	0	0	0	0	0	0	0	0	0	0	0	0
二本松	0	0	0	0	0	0	0	0	0	0	0	0	0	0	0	0	0	0
郡 山	65	65	64	64	64	64	64	61	61	59	58	58	58	59	60	60	60	60
須賀川	0	0	0	0	0	0	0	0	0	0	0	0	0	0	0	0	0	0
石 川	0	0	0	0	0	0	0	0	0	0	0	0	0	0	0	0	0	0
三 春	0	0	0	0	0	0	0	0	0	0	0	0	0	0	0	0	0	0
白 河	20	20	20	20	20	21	21	21	22	22	22	22	22	22	22	22	22	22
榑 倉	0	0	0	0	0	0	0	0	0	0	0	0	0	0	0	0	0	0
会 津	45	46	44	44	44	44	44	42	42	41	41	41	41	41	41	41	41	41
喜 多 方	0	0	0	0	0	0	0	0	0	0	0	0	0	0	0	0	0	0
会津坂下	0	0	0	0	0	0	0	0	0	0	0	0	0	0	0	0	0	0
田 島	8	8	8	8	8	8	8	8	8	8	8	8	8	8	8	8	8	8
原 町	25	25	25	25	26	26	26	26	27	27	27	27	27	27	27	27	28	28
富 岡	0	0	0	0	0	0	0	0	0	0	0	0	0	0	0	0	0	0
い わ き	51	51	50	51	50	51	50	51	47	48	46	47	46	46	45	46	45	46
自 動 車	18	18	22	22	22	22	27	26	32	32	32	32	32	32	31	31	31	31
本 庁	26	26	25	25	28	28	27	27	25	25	27	27	27	27	26	26	26	26
合 計	323	324	322	321	326	327	331	330	324	324	320	320	319	319	318	319	319	319

区分	平 6 年		成 平 7 年		成 平 8 年		成 平 9 年		成 平 10 年		成 平 11 年		成 平 12 年		成 平 13 年		成 平 14 年		成 平 15 年		成 平 16 年		成 平 17 年		成 平 18 年		成 平 19 年		成 平 20 年		成 平 21 年		成 平 22 年	
	定員	現員	定員	現員	定員	現員	定員	現員	定員	現員	定員	現員	定員	現員	定員	現員	定員	現員	定員	現員	定員	現員	定員	現員	定員	現員	定員	現員	定員	現員	定員	現員	定員	現員
県 北	54	54	54	54	53	53	53	53	54	54	54	54	49	49	52	52	52	53	51	52	51	51	52	53	52	53.5	52	52.5	52	52.5	51	51	51	50
県 中	57	57	56	56	56	56	56	56	55	55	55	55	51	51	51	51	51	52	50	50	50	50	51	51	51	51	51	51	50	50	49	49.5	48	49.5
県 南	22	22	22	22	22	22	22	22	22	22	22	22	22	22	22	22	23	22	23	21	21.5	21	21.5	21	21	22	22	21	21	21	21	20	20	
会 津	39	39	39	39	39	39	39	39	39	39	38	38	36	36	36	36	37	36	36	35	35	35	35	35	35	35	35	35	34	34	34	33	33	
南 会 津	8	8	8	8	8	8	8	8	8	8	8	8	8	8	8	8	8	8	8	8	8	8	8	8	8	8	8	8	8	8	8	8	8	8
相 双	27	27	27	27	27	27	27	28	28	28	28	27	27	27	27	26	27	26	27.5	26	26	25	25	25	25	25	25	25	25	24	24	24	24	
い わ き	45	45	45	45	45	45	45	45	45	45	45	43	43	45	45	44	45	44	44	44	44	44	44	44	44	44	43	43	43	43	43	43	42	42
自 動 車	31	31	31	31	30	31	30	31	30	30	30	30	30	30	30	30	30	30	30	30	30	30	30	30	30	30	30	30	30	30	30	30	30	30
本 庁	26	26	27	27	28	29	28	29	25	25	25	25	29	29	44	44	44	44	39	39	38	38	41	41	41	42	39	40	36	37	35	36	35	36
合 計	309	309	309	309	308	310	308	310	306	306	305	305	295	295	285	285	283	289	276	279.5	273	273.5	277	278.5	277	279.5	275	276.5	269	270.5	265	266.5	261	262.5

区分	平 23 年		成 平 24 年		成 平 25 年		成 平 26 年		成 平 27 年		成 平 28 年	
	定員	現員	定員	現員	定員	現員	定員	現員	定員	現員	定員	現員
県 北	49	50	48	49.5	48	50.5	47	48	47	47.5	47	49.5
県 中	47	48.5	46	46.5	45	47.5	44	45.5	45	46.5	45	48.5
県 南	19	19	19	18	19	20	20	21	20	21	19	20
会 津	32	33.5	31	31.5	31	32	31	32.5	30	31.5	30	31.5
南 会 津	8	8	8	8	8	8	8	8	8	8	8	8
相 双	23	22	23	23	23	23	23	23	24	24	24	25
い わ き	42	42	41	41	41	42	42	43	42	43	42	42.5
本 庁	34	35	32	33	32	32	33	32	33	32.5	32	33.5
合 計	254	258	248	250.5	247	255	248					

3 徴税費の状況

(単位:千円)

区 分		平成19年度	平成20年度	平成21年度	平成22年度	平成23年度		
税 収 入	予 算 額 イ	243,782,430	234,596,175	195,644,955	176,328,000	168,967,617		
	調 定 額 ロ	248,685,673	239,904,583	201,541,011	184,041,497	176,487,426		
	収 入 額 ハ	244,168,721	234,740,655	195,927,075	177,503,734	170,021,768		
徴 件 費	職 員 給	1,145,820	1,082,541	1,075,203	1,047,766	1,046,888		
	諸手当	超 過 勤 務 手 当	57,000	72,673	56,400	58,651	49,053	
		税 務 手 当	65,740	52,815	57,530	53,332	49,571	
		そ の 他 の 手 当	616,203	571,814	550,239	520,947	511,032	
		小 計	738,943	697,302	664,169	632,930	609,656	
	そ の 他 の 人 件 費	399,828	398,299	373,393	405,225	414,616		
	計 A	2,284,591	2,178,142	2,112,765	2,085,921	2,071,160		
	旅 費 B	11,780	7,938	6,566	4,657	2,216		
	需 用 費	需 用 費	82,542	81,541	86,393	84,666	82,293	
		通 信 運 搬 費	106,050	100,559	101,857	98,692	93,492	
		備 品 費	0	0	0	0	0	
そ の 他		393,125	481,118	230,438	215,181	214,881		
計 C		581,717	663,218	418,688	398,539	390,666		
徴 収 取 扱 費 等	県民税 の徴収 取扱費	納 税 通 知 書 の 数 分	2,844,073	3,838,367	3,329,677	3,092,558	2,753,004	
		払 込 金 額 分	963,220	49,734	13,185	8,824	5,192	
		そ の 他	86,917	670,896	91,305	110,823	86,444	
	小 計	3,894,210	4,558,997	3,434,167	3,212,205	2,844,640		
	地 方 消 費 税		71,680	74,734	73,753	71,522	62,641	
		計	3,965,890	4,633,731	3,507,920	3,283,727	2,907,281	
	納 税 貯 蓄 組 合 補 助 金		11,270	7,993	5,685	5,061	4,155	
		特別徴収 義務者 に対する 交付金等	特 別 地 方 消 費 税	0	0	0	0	0
			ゴ ル フ 場 利 用 税	2,707	2,682	2,507	2,445	2,254
		軽 油 引 取 税	655,121	639,334	560,049	548,445	565,299	
小 計		657,828	642,016	562,556	550,890	567,553		
そ の 他	28,664	38,507	30,547	27,096	26,387			
計 D	4,663,652	5,322,247	4,106,708	3,866,774	3,505,376			
合 計 A+B+C+D	ニ	7,541,740	8,171,545	6,644,727	6,355,891	5,969,418		
税 収 入 に 対 す る 徴 税 費 の 割 合	対 予 算 額 ニ / イ	3.09	3.48	3.4	3.60	3.53		
	対 調 定 額 ニ / ロ	3.03	3.41	3.3	3.45	3.38		
	対 収 入 額 ニ / ハ	3.09	3.48	3.39	3.58	3.51		
徴 税 吏 員 数 等	吏 員	277	272	265	266	259		
	補 助 職 員 等	15	15	8	7	7		
	計 本	292	287	273	273	266		
	臨 時 職 員	4	4	6	15	32		
徴税職員1人当り徴税額	ハ / 本	836,194	817,912	717,682	650,197	639,180		
徴 税 吏 員 1 人 当 り 徴 税 費	人 件 費 (含 旅 費) A+B/本	7,864	7,617	7,763	7,658	7,795		
	物 件 費 (含 報 償 費) C+D/本	17,964	20,855	16,577	15,624	14,647		
	計 ニ / 本	25,828	28,472	24,340	23,282	22,441		
事 務 所 数	税 務 事 務 の み を 所 管 す る 事 務 所 数	0	0	0	0	0		
	税 務 事 務 を 併 せ て 所 管 す る 事 務 所 数	7	7	7	7	7		
	計	7	7	7	7	7		

(単位:千円)

区 分		平成24年度	平成25年度	平成26年度	平成27年度	平成28年度		
税 収 入	予 算 額 イ	185,961,697	195,163,005	207,401,692	235,434,353	238,128,420		
	調 定 額 ロ	191,964,820	200,826,322	212,657,933	240,494,239	242,762,310		
	取 入 額 ハ	186,418,435	195,427,290	207,728,008	235,830,360	238,433,836		
徴 件 費	職 員 給	973,295	907,260	947,407	950,542	937,642		
	諸手当	超 過 勤 務 手 当	60,165	70,285	73,458	78,583	69,949	
		税 務 手 当	48,432	48,484	50,564	50,119	50,612	
		そ の 他 の 手 当	463,099	439,825	447,253	450,342	456,237	
		小 計	571,696	558,594	571,275	579,044	576,798	
	そ の 他 の 人 件 費	359,928	345,344	350,625	341,739	343,186		
	計 A	1,904,919	1,811,198	1,869,307	1,871,325	1,857,626		
	旅 費 B	4,335	4,219	4,608	4,188	4,062		
	需 用 費	需 用 費	77,437	76,986	79,165	76,490	71,612	
		通 信 運 搬 費	93,528	93,082	93,617	93,623	88,399	
		備 品 費	5	0	0	0	0	
		そ の 他	282,624	235,659	299,676	503,884	270,616	
		計 C	453,594	405,727	472,458	673,997	430,627	
	徴 取 費	県民税 の徴収 取扱費	納 税 義 務 者 数 分	2,607,090	2,670,972	2,711,436	2,724,527	2,770,548
			払 込 金 額 分	4,583	3,048	2,274	1,592	1,542
そ の 他			258,677	152,246	225,886	283,512	182,712	
小 計			2,870,350	2,826,266	2,939,596	3,009,631	2,954,802	
地 方 消 費 税		計	72,158	67,910	85,207	116,090	119,685	
		計	2,942,508	2,894,176	3,024,803	3,125,721	3,074,487	
納 税 貯 蓄 組 合 補 助 金		計	4,225	4,487	4,209	3,582	3,380	
		特別徴収 義務者 に対する 交付金等	特 別 地 方 消 費 税	0	0	0	0	0
			ゴ ル フ 場 利 用 税	1,405	1,835	1,975	1,768	1,949
		軽 油 引 取 税	563,189	584,954	581,878	598,399	609,041	
	小 計	564,594	586,789	583,853	600,167	610,990		
そ の 他	32,907	33,712	25,362	30,572	28,974			
計 D	3,544,234	3,519,164	3,638,227	3,760,042	3,717,831			
合 計 A+B+C+D	5,907,082	5,740,308	5,984,600	6,309,552	6,010,146			
税 収 入 に 対 す る 徴 税 費 の 割 合	対予算額 ニ / イ	3.18	2.94	2.89	2.68	2.52		
	対調定額 ニ / ロ	3.08	2.86	2.81	2.62	2.48		
	対収入額 ニ / ハ	3.17	2.94	2.88	2.68	2.52		
徴 税 吏 員 数 等	吏 員	252	253	264	264	265		
	補 助 職 員 等	8	8	8	8	8		
	計 本	260	261	272	272	273		
	臨 時 職 員	42	44	27	15	6		
徴税職員1人当り徴税額	ハ / 本	716,994	748,764	763,706	867,023	873,384		
徴 税 吏 員 1 人 当 り 徴 税 費	人件費(含旅費)A+B/本	7,343	6,956	6,889	6,895	6,819		
	物件費(含報償費)C+D/本	15,376	15,038	15,113	16,302	15,196		
	計 ニ / 本	22,720	21,994	22,002	23,197	22,015		
事 務 所 数	税務事務のみを所管する事務所数	0	0	0	0	0		
	税務事務を併せて所管する事務所数	7	7	7	7	7		
	計	7	7	7	7	7		

4 個人県民税完納市町村に関する調

区分 年度	現年課税分・滞納繰越分完納		現年課税分完納	
	市町村数	市 町 村 名	市町村数	市 町 村 名
19	3	鮫 川 村 (46) 檜 枝 岐 村 (43) 只 見 町 (3)		
20	4	鮫 川 村 (47) 檜 枝 岐 村 (44) 只 見 町 (4) 葛 尾 村 (1)		
21	3	鮫 川 村 (48) 檜 枝 岐 村 (45) 只 見 町 (5)		
22	3	鮫 川 村 (49) 檜 枝 岐 村 (46) 只 見 町 (6)		
23	2	鮫 川 村 (50) 檜 枝 岐 村 (47)		
24	3	鮫 川 村 (51) 檜 枝 岐 村 (48) 只 見 町 (1)		
25	4	鮫 川 村 (52) 檜 枝 岐 村 (49) 只 見 町 (2) 葛 尾 村 (1)	1	双 葉 町 (1)
26	3	檜 枝 岐 村 (50) 只 見 町 (3) 葛 尾 村 (2)	1	昭 和 村 (1)
27	3	檜 枝 岐 村 (51) 只 見 町 (4) 葛 尾 村 (3)		
28	2	檜 枝 岐 村 (52) 葛 尾 村 (4)	1	鮫 川 村 (1)

(注) ()内は、完納継続年次を表す。