

平成 28 年  
小名浜港統計年報

福島県小名浜港湾建設事務所

## \*利用される方々へ

1. 本書は、統計法（平成 19 年法律第 53 号）第 9 条にもとづき基幹統計調査の承認を受けた「港湾調査」として、同法第 18 条の規定により定められた港湾調査規則をもとに、平成 28 年 1 月～平成 28 年 12 月までの間に小名浜港に入港した船舶、海上出入貨物及び港湾施設の利用等について調査した結果をまとめたものです。
2. 調査対象船舶は、積載貨物、乗客の有無にかかわらず総トン数 5 トン以上の入港船舶（調査水域に入った船舶）について調査しています。
3. 貨物の数量は、すべて「トン」を単位とし、原則として「フレート・トン」により調査しています。すなわち、容積は 1.133 m<sup>3</sup>（40 立方フィート）、重量は 1,000kg をもって 1 トンとし、容積又は重量のいずれか大きい方をもって計算（小数点以下は 1 位を四捨五入）しています。ただし、商慣習に従っている貨物は、それに従って計算されており、例えば、油類は 1,000 ㍓、原木は 0.835 m<sup>3</sup>（3 石）を 1 トンとしています。
4. 外国貿易（輸出・輸入）貨物とは、直接外国の港と取引のあった出入貨物のことで、国内の他の港湾で積み換えて外国の港へ輸送されるもの又は国内の港を経由して外国から輸送されてきたものは内国（移出・移入）貨物としています。
5. 品種分類は、「港湾統計に用いるコード表（平成 27 年 3 月国土交通省総合政策局情報安全・調査課交通統計室）」によりおこない、適宜中分類以下に小分類を設けてあります。
6. 本書についてのお問い合わせは、福島県小名浜港湾建設事務所港営課まで御連絡ください。

〒971-8101 福島県いわき市小名浜字辰巳町 56 番地  
TEL (0246) 53-7124 (港営課直通)

### ■お願い

本書から抜粋または新たな資料を作成して利用する場合は「平成 28 年小名浜港統計年報から抜粋（または作成）」と記載願います。

# 目 次

小名浜港の歴史	4
港湾施設	7

## 図表で見る小名浜港の港勢

① 入港船舶	② 海上出入貨物
1. 入港船舶隻数	1. 輸移出入構成
2. 入港船舶トン数	2. 輸移出入貨物品類別構成
3. 入港商船	3. 取扱貨物構成
(1) 入港商船隻数年次推移	4. 輸出貨物構成
(2) 入港商船総トン数年次推移	5. 輸入貨物構成
(3) 入港商船外航・内航別構成	6. 移出貨物構成
(4) 入港外航船国籍別構成	7. 移入貨物構成
	8. 取扱貨物量年次推移
	9. 輸出入貨物国別分布図
	10. 移出入貨物地域別分布図
	11. コンテナ貨物航路別年次表
	12. コンテナ貨物取扱量年次推移
	13. 国際コンテナ貨物仕出(向) 地域別取扱状況
	14. 国際コンテナ国別取扱状況
	15. 国際コンテナ品目別取扱状況

## 第1章 入港船舶

1. 入港船舶集計表	32
2. 入港船舶の船種別年次表	34
3. 入港船舶の船種別月次表	38
4. 入港商船の階級別年次表	40
5. 入港商船の階級別月次表	42
6. 入港外航商船国籍別表	44
7. 入港最大船舶月別表	46

## 第2章 海上出入貨物

1. 海上出入貨物の品類別年次表	48
2. 海上出入貨物月別表	50
3. 海上出入貨物集計表	51

## 第3章 施設利用状況

1. 岸壁別貨物出入状況総括表	60
2. 岸壁別貨物出入状況表	61
3. 入港船舶岸壁利用状況年次表	66
4. 県営荷役機械作業状況表	67
5. 県営荷役機械月別作業状況表	68

## 第4章 コンテナ施設利用状況

1. コンテナ貨物合計取扱量	72
2. 外資コンテナ航路	74
3. 国際フィーダー航路	76

港湾統計に用いる品種分類	78
--------------	----

小名浜港利用貨物の内容	79
-------------	----

【付属資料】小名浜港港湾計画図

## 【小名浜港の概要】

- ・ 港湾区告示 昭和 27 年 9 月 11 日（変更）平成 6 年 11 月 21 日
- ・ 重要港湾指定 昭和 26 年 1 月 19 日
- ・ 開港指定 昭和 31 年 5 月 1 日
- ・ 国際バルク戦略港湾（石炭）選定  
平成 23 年 5 月 31 日
- ・ 特定貨物輸入拠点港湾（石炭）指定  
平成 25 年 12 月 19 日

小名浜港は、延享 4 年（1747 年）に幕府の代官所が置かれ、磐城各藩の納付米の積出港として基礎が築られました。明治以降は常磐炭鉱から産出する石炭の京浜方面への輸送基地の役割を担い、大正 7 年に漁港改築工事に着手、昭和 4 年国直轄事務所が置かれ、商港修築第一期工事に着手、整備が進みました。戦後は重化学工業を中心とした臨海工業地帯の産業基盤となる物流拠点港湾として整備され、昭和 39 年の「常磐・郡山地区」新産業都市指定を契機に、国際貿易港としての港勢を拡大してきました。昭和 58 年 10 月には小名浜港東港地区の起工式が挙行され、平成 10 年には外貿コンテナターミナルの供用が開始されました。平成 23 年 3 月の東日本大震災では甚大な被害を受けましたが、既に主要な公共ふ頭 34 バース全ての復旧を完了し、港における全ての施設の完全な復旧に向けて取り組んでいます。

## 【小名浜港の主な施設の整備状況】

- ・ 昭和 32 年 1 号ふ頭完成
- ・ 昭和 41 年 2 号ふ頭完成
- ・ 昭和 43 年 3 号ふ頭完成
- ・ 昭和 45 年 4 号ふ頭完成
- ・ 昭和 50 年 藤原ふ頭供用開始
- ・ 昭和 53 年 大剣ふ頭供用開始
- ・ 昭和 55 年 7 号ふ頭西側供用開始
- ・ 昭和 57 年 7 号ふ頭東側供用開始
- ・ 平成 6 年 いわきサンマリーナ供用開始
- ・ 平成 16 年 5・6 号ふ頭供用開始  
県営藤原 CFS 供用開始
- ・ 平成 17 年 県営くん蒸上屋供用開始
- ・ 平成 19 年 ホッパ分岐施設共用開始
- ・ 平成 23 年 東日本大震災により被災
- ・ 平成 26 年 主要な公共ふ頭 34 バース全て復旧

# 小名浜港の歴史

年 月	記 事
延享4年	小名浜港に幕府代官所が設けられ、納付米の江戸向積み出しにより、港の基礎が築かれた
明治20年5月	小野田炭坑・小名浜港間延長12kmの軽便鉄道が開通、常磐炭の積み出しが本格化
大正7年	漁港修築工事が着手、大正12年に護岸277m、防波堤490m、物揚場155mが完成
昭和2年11月	第2種重要港湾に指定
◇ 4年5月	内務省仙台土木出張所小名浜港修築事務所開設
◇ 4年	商港修築第1期工事着手
◇ 13年5月	3,000トン岸壁2バース213m、防波堤400mが完成
◇ 16年	商港修築第2期工事着手（戦争のため一時中断、昭和23年再開）
◇ 22年4月	東北海運局小名浜支所開設
◇ 22年10月	福島県土木部小名浜港務所設立
◇ 23年5月	小名浜海上保安部開設
◇ 26年1月	重要港湾に指定
◇ 28年6月	外国船アルゴラブ号によって、硫安が初めて韓国へ輸出された
◇ 29年	内防波堤670m、外防波堤220mが完成
◇ 29年	1号ふ頭3,000トン岸壁に初の県営荷役機械（揚力6トン）が完成、1万トン岸壁建設に着手
◇ 31年5月	関税法による開港指定
◇ 31年5月	横浜税関小名浜出張所開設
◇ 32年2月	台湾から工業塩が初めて輸入された
◇ 32年6月	1号ふ頭完成
◇ 34年	県営荷役機械7トン橋型水平引込式クレーン設置（1号ふ頭東側）
◇ 34年7月	東京検疫所小名浜出張所開設
◇ 35年4月	特定港湾施設整備特別措置法に基く特定港湾施設工事として西防波堤1号石炭岸壁が指定される
◇ 35年11月	県営曳船「磐梯丸」（126.62G/T、800馬力）配置
◇ 36年10月	土木部港湾課設置
◇ 37年2月	第1次港湾整備5ヵ年計画
◇ 37年10月	1号ふ頭石炭専門岸壁が完成、常磐炭60万トン積出された
◇ 38年4月	小名浜港務所から小名浜港湾建設事務所へ組織替え
◇ 38年7月	港湾審議会第19回計画部会において、港湾整備計画が審議了承
◇ 38年8月	小名浜石油埠頭(株)設立
◇ 39年2月	港湾隣接地域指定
◇ 39年3月	新産業都市「常磐・郡山地区」に指定
◇ 39年7月	外材輸入「特定港」に指定
◇ 39年10月	臨港地区指定
◇ 40年8月	第2次港湾整備5ヵ年計画
◇ 41年3月	2号ふ頭完成
◇ 41年	県営荷役機械8トンクレーン2基設置（2号ふ頭東側）
◇ 42年1月	港則法による「特定港」指定
◇ 42年4月	福島臨海鉄道株式会社発足（国鉄、県、地方鉄道の出資）
◇ 43年3月	3号ふ頭完成
◇ 43年	県営荷役機械8トンクレーン4基設置（3号ふ頭）
◇ 43年10月	植物防疫法に基く輸入港指定

年 月	記 事
昭和44年3月	第3次港湾整備5ヵ年計画
〃 45年3月	4号ふ頭完成
〃 45年4月	小名浜工業団地造成事務所設置（福島県企業局）
〃 45年10月	漁港区－6m岸壁完成
〃 45年11月	小名浜港湾労働者福祉センター完成
〃 46年5月	常磐炭硯閉山に伴い、小名浜港石炭埠頭(株)廃止
〃 46年10月	水先法による水先区に指定
〃 47年3月	第4次港湾整備5ヵ年計画
〃 48年7月	漁港区－4、－5m栈橋完成
〃 48年11月	富士興産(株)の3,500トン、5,000トン専用栈橋完成
〃 49年8月	〃 の75,000トン原油ドルフィン完成
〃 49年8月	小名浜木材倉庫(株)の設立
〃 50年3月	小名浜臨海工業団地造成計画第1期工事が完成
〃 50年4月	藤原ふ頭（木材専用ふ頭）供用開始
〃 50年9月	1号ふ頭東側（一部）を漁港区に変更
〃 51年3月	1号ふ頭旧石炭岸壁を－7.5m5,500トン岸壁130mに改修完成
〃 51年10月	第5次港湾整備5ヵ年計画
〃 52年3月	7号ふ頭小船溜り完成
〃 52年4月	大剣ふ頭第1号岸壁供用開始
〃 52年12月	小名浜港における貨物取扱数量が初めて1,000万トンをこえる
〃 53年5月	大剣ふ頭東側供用開始
〃 53年1月	〃 西側 〃
〃 55年5月	1号ふ頭東側1万トン岸壁を漁港区に開放
〃 55年6月	7号ふ頭西側供用開始
〃 56年3月	港湾審議会第92回計画部会で港湾整備計画了承
〃 56年4月	大剣上屋供用開始
〃 56年11月	県営荷役機械揚力20トンクレーン1号機設置（7号ふ頭東側）
〃 56年11月	第6次港湾整備5ヵ年計画
〃 57年3月	7号ふ頭東側（鉱産品専門ふ頭）供用開始
〃 57年4月	7号ふ頭東側第3セクター方式運営にあたり小名浜埠頭(株)設立
〃 57年10月	港湾区域変更
〃 58年10月	港湾長期計画策定に基づく小名浜港東港区の起工式挙行
〃 59年2月	県営荷役機械揚力20トンクレーン2号機設置（7号ふ頭東側）
〃 59年8月	小名浜石油(株)の5,000トン専用栈橋完成
〃 59年11月	小名浜港高圧ガス栈橋完成
〃 59年11月	C. O. M（石炭・油混合燃料）生産開始
〃 60年1月	国際貿易港としての開港以来、1万隻入港を達成
〃 60年3月	小名浜港トンネル完成
〃 61年11月	第7次港湾整備5ヵ年計画
〃 62年2月	漁港区－5m岸壁完成
〃 62年3月	大剣緑地（運動公園）完成
〃 62年10月	大剣ふ頭内貿コンテナバース供用開始

年 月	記 事
平成元年4月	2号ふ頭3、4号岸壁供用開始
〃 2年4月	漁港区-5.5m岸壁供用開始
〃 3年11月	第8次港湾整備5ヵ年計画
〃 5年8月	県営荷役機械揚力20トンクレーン3号機設置 (7号ふ頭東側)
〃 5年11月	港湾審議第147回計画部会において港湾整備計画了承
〃 6年8月	いわきサンマリーナ供用開始
〃 7年9月	国体ヨット競技大会開催 (いわきサンマリーナ)
〃 8年2月	特定港湾開発地区の指定 (福島県告示200号) 37ha
〃 8年12月	第9次港湾整備5ヵ年計画
〃 9年7月	1号ふ頭にいわき市観光物産センター「いわき・ら・ら・ミュウ」オープン
〃 9年12月	大剣ふ頭に外貿コンテナ用多目的クレーン設置
〃 10年2月	東港地区工事施工着手
〃 10年4月	県有ケーソンヤード供用開始
〃 10年4月	大剣ふ頭外貿コンテナバース供用開始
〃 10年9月	外貿コンテナ2航路開設 (東南アジア航路・韓国航路)
〃 12年7月	2号ふ頭に海洋科学館「アクアマリンふくしま」オープン
〃 12年9月	大剣ふ頭に外貿コンテナ用ガントリークレーン設置
〃 12年12月	1・2号ふ頭「アクアマリンパーク」1期事業概成
〃 14年1月	外貿コンテナ韓国航路 (南星海運株) が中国へ延伸
〃 15年6月	国際貿易港としての開港以来、2万隻入港を達成
〃 15年11月	交通政策審議会第8回港湾分科会において港湾計画改訂の承認
〃 16年3月	県営荷役機械ジブクレーン設置 (5号埠頭)
〃 16年4月	5・6号ふ頭全面供用開始
〃 16年7月	国際船舶・港湾保安法に基づきふ頭保安対策を強化
〃 16年9月	藤原CFS (コンテナ・フレート・ステーション) 供用開始
〃 17年10月	アクアマリンパークに釣り区域を正式開設
〃 17年12月	県営小名浜港くん蒸上屋供用開始
〃 18年5月	小名浜港開港50周年
〃 19年5月	県営ホッパ分岐施設供用開始
〃 20年4月	アクアマリンパーク交流館 (小名浜さんかく倉庫) 供用開始
〃 22年1月	小名浜港東港地区福島県最終ケーソン進水式
〃 22年3月	東港地区臨港道路工事施工着手
〃 22年8月	重点港湾選定
〃 23年3月	東日本大震災 (地震・津波) 発生、小名浜港、当事務所被災
〃 23年5月	国際バルク戦略港湾 (石炭) 選定
〃 24年11月	大剣ふ頭ガントリークレーン供用開始
〃 25年6月	5号埠頭橋形クレーン式アンローダー供用開始
〃 25年12月	特定貨物輸入拠点港湾 (石炭) 指定
〃 26年5月	特定埠頭の運営の事業認定 (小名浜埠頭 株)
〃 26年12月	小名浜港特定利用推進計画の策定
〃 27年1月	東港地区耐震強化岸壁工事着手
〃 27年5月	小名浜魚市場開場 (移転)
〃 27年4月	特定埠頭運営事業の開始 (小名浜埠頭 株)
〃 28年3月	当事務所庁舎移転
〃 28年11月	おなはまポートラジオ開局



# 港 湾 施 設

## ■係留施設

区 分	名 称	延長 (m)	水深 (m)	船型 (重量ト)	船席数	主要取扱貨物
公 共 港 区 頭	2号ふ頭第3号岸壁	130	-7.5	5,000	1	軽工業品
	〃 4 〃	130	-7.5	5,000	1	
	〃 5 〃	73	-4.5	700	1	
	〃 6 〃	73	-4.5	700	1	
	3号ふ頭第1号岸壁	175	-10.0	10,000	1	鉍産品 化学工業品
	〃 2 〃	175	-10.0	10,000	1	
	〃 3 〃	175	-10.0	10,000	1	
	〃 4 〃	175	-10.0	10,000	1	
	〃 5 〃	73	-4.5	700	1	
	〃 6 〃	73	-4.5	700	1	
	〃 7 〃	74	-4.5	700	1	
	4号ふ頭第1号岸壁	90	-4.5	700	1	化学工業品
	〃 2 〃	200	-10.0	10,000	1	
	〃 3 〃	200	-10.0	10,000	1	
	〃 4 〃	100	-6.0	3,000	1	
	〃 5 〃	100	-6.0	3,000	1	
	〃 6 〃	100	-6.0	3,000	1	
	〃 小船溜	200	-4.5	700	-	
	5号ふ頭第1号岸壁	240	-12.0	30,000	1	鉍産品
	〃 小船溜	170	-4.5	1,000	-	
	6号ふ頭第1号岸壁	280	-14.0	50,000	1	鉍産品
	〃 2 〃	130	-7.5	5,000	1	
	〃 3 〃	130	-7.5	5,000	1	
	7号ふ頭第1号岸壁	270	-13.0	40,000	1	鉍産品
	〃 2 〃	270	-13.0	40,000	1	
	〃 3 〃	185	-10.0	10,000	1	
	〃 4 〃	185	-10.0	10,000	1	
	〃 5 〃	130	-7.5	5,000	1	
	〃 小船溜	339	-4.0	200	-	
	藤原ふ頭第1号岸壁	185	-10.0	10,000	1	林産品 鉍産品 特殊品
	〃 2 〃	241.4	-12.0	30,000	1	
	〃 3 〃	185	-10.0	10,000	1	
〃 4 〃	130	-7.5	5,000	1		
大剣ふ頭第1号岸壁	130	-7.5	5,000	1	鉍産品 化学工業品 コンテナ貨物	
〃 2 〃	130	-7.5	5,000	1		
〃 3 〃	185	-10.0	10,000	1		
〃 4 〃	185	-10.0	10,000	1		
〃 5 〃	130	-7.5	5,000	1		
〃 6 〃	130	-7.5	5,000	1		
〃 7 〃	130	-7.5	5,000	1		
〃 8 〃	130	-7.5	5,000	1		
小 計	6,536.4			38		



区分	名 称		延長 (m)	水深 (m)	船 型	船席数	主要取扱貨物	
公 共 ふ 頭	漁 業 区	岸壁	1号埠頭第1・2号岸壁	213	-7.5	300総トシ	4	農水産品 軽工業品
		岸壁	〃 3 〃	150	-9.0	300	3	
		岸壁	栄町岸壁	150	-5.0	250	2	
		岸壁	〃	100.2	-6.0	300	1	
		岸壁	〃	402	-5.0	250	5	
		岸壁	〃	200	-5.0	250	2	
		岸壁	〃	150	-5.0	250	2	
		岸壁	〃	277	-5.5	300	3	
		岸壁	中央棧橋岸壁	80	-5.0	250	1	
	揚 場	揚場	東棧橋岸壁	170	-5.0	250	2	
		揚場	西棧橋岸壁	75	-6.0	300	1	
		揚場	綱取物揚場	51.7	-2.0	10	-	
		揚場	〃	109	-4.0	200	-	
		揚場	東棧橋物揚場	164	-4.0	200	-	
		揚場	中央棧橋物揚場	297.3	-4.0	200	-	
		揚場	西棧橋物揚場	69	-4.0	200	-	
	揚場	栄町小船溜物揚場	165.7	-1.5	10	-		
	揚場	辰巳町物揚場	38.5	-2.5	100	-		
	小計		2,862.4			26		
専 用 ふ 頭		小名浜石油(株)シーバース	360	-15.0	75,000重量トシ	1	鉍産品 化学工業品	
		小名浜石油大剣1号さん橋	270	-7.5	5,000	2		
		〃 2 〃	258	-6.5	3,000	2		
		〃 3 〃	370	-7.5	5,000	2		
		小計	1,258			7		
合 計			10,656.8			71		

## ■防波堤

名 称	延 長	名 称	延 長	名 称	延 長
西防波堤(第1)	3,623.2m	大 剣 防 波 堤	258.8m	三崎防波堤(波除)	151.7m
西防波堤(第2)	2,054.7m	剣浜防波堤(第1)	281.0m	三崎第2防波堤(波除)	365.7m
東 防 波 堤	129.7m	剣浜防波堤(第2)	160.9m	綱取波除堤	141.5m
東内防波堤	31.3m	剣浜防波堤(第3)	249.8m	1号埠頭波除堤	194.5m
沖 防 波 堤	※2,244.8m	マリーナ防波堤	25.0m	4号埠頭波除堤	70.3m
第2沖防波堤	※61.0m	中 央 防 波 堤	49.9m	5号埠頭波除堤	70.2m
小名川防波堤	178.4m			6号埠頭波除堤	70.0m
三 崎 防 波 堤	671.9m			剣浜第1防波堤(波除)	150.7m
7号埠頭防波堤	200.0m			剣浜第2防波堤(波除)	70.0m
藤原防波堤	82.8m	防波堤合計	10,303.2m	波除堤合計	1,284.6m

合 計	11,587.8m
-----	-----------

※印は建築中の防波堤

## ■上屋・倉庫およびサイロ

名 称	面積又は容積	収容能力及び主要取扱貨物
県 営 3 号 埠 頭 上 屋	3,762.13㎡	非金属鉱物 1 棟 (営業用)
県 営 大 剣 C F S ( コ ン テ ナ フ レ ー ト ス テ ー シ ョ ン )	1,590.00㎡	コンテナ関係貨物蔵置上屋 1 棟 (高床式) (営業用)
県 営 藤 原 C F S ( コ ン テ ナ フ レ ー ト ス テ ー シ ョ ン )	3,877.2㎡	コンテナ関係貨物蔵置上屋 1 棟 (高床式) (営業用)
県 営 く ん 蒸 上 屋	90.00㎡	花き・青果物のくん蒸・定温保存 1 棟 (営業用)
小 名 浜 海 陸 運 送 10 号 倉 庫	4,592㎡	化学肥料 撒物 3,000 <sup>ト</sup> 袋物 3,550 <sup>ト</sup> (営業用)
〃 11 号 倉 庫	2,364㎡	化学肥料 能力 4,000 <sup>ト</sup> (営業用)
〃 12・13 号 倉 庫	2,551.50㎡× 2	化学肥料(撒物) 能力 各 6,500 <sup>ト</sup> (営業用) 亜鉛鉱(撒物) 能力 各 8,000 <sup>ト</sup> (営業用)
〃 小名浜港物流センター1号	3,124.80㎡	化学工業品 能力 4,700 <sup>ト</sup> (営業用)
〃 小名浜港物流センター2号	5,472㎡	化学工業品 能力 5,100 <sup>ト</sup> (営業用)
三 洋 海 運 (株) 大 剣 倉 庫	1,261.27㎡	鋼材他 能力 8,200 <sup>ト</sup> (営業用)
小 名 浜 海 陸 運 送 (株) 石 炭 灰 サ イ ロ	7,000㎡	石炭灰 1 基 (営業用)

## ■荷役機械

機 械 名	吊り上げ荷重	捲 上 速 度	能 力	設 置 場 所
橋型水平引込式起重機	8トン	100 m/分	315 トン/時	3号ふ頭(2基)
橋形クレーン式アンローダー	24トン	120 m/分	800 トン/時	5号ふ頭(1基)
バケット式連続アンローダー	-	-	1,500 トン/時	6号ふ頭(2基)
ホ ッ パ 分 岐 施 設	-	-	1,550 トン/時	6号ふ頭(1基)
橋型水平引込式起重機	20トン	100 m/分	800 トン/時	7号ふ頭(3基)
タイヤマウント式 水平引込クレーン	40.5トン	35～70 m/分	コンテナ20ヶ/時	大剣ふ頭(1基)
トロリ式橋形クレーン	50.2トン	50～120 m/分	コンテナ42ヶ/時	大剣ふ頭(1基)

## ■野積場等保管施設

種 別	総 面 積
野 積 場	695,329m <sup>2</sup>

## ■その他の施設

施 設 名	数 量	所有者(管理者)	摘 要
曳 船	6隻	福島汽船(株)	3,600HP (2隻)、4,000HP (3隻)、5,000HP (1隻)
給 水 栓	75カ所	福島県 いわき市他	商港区 54カ所(船舶給水栓51カ所) 漁港区 21カ所
臨 港 道 路	23km	福島県	幹線分4.8km、幅6.0～21.0m
みなと運動公園	2.4ha	福島県(いわき市に管理委託)	ソフトボール場2面、テニスコート3面、便所2棟、管理棟
みなと公園	1.2ha	福島県	工事中
交 流 館	2棟	福島県(いわき市に管理委託)	交流館1号棟及び2号棟(小名浜さんかく倉庫)

灯台 10基 灯浮標 1基

PORT OF ONAHAMA

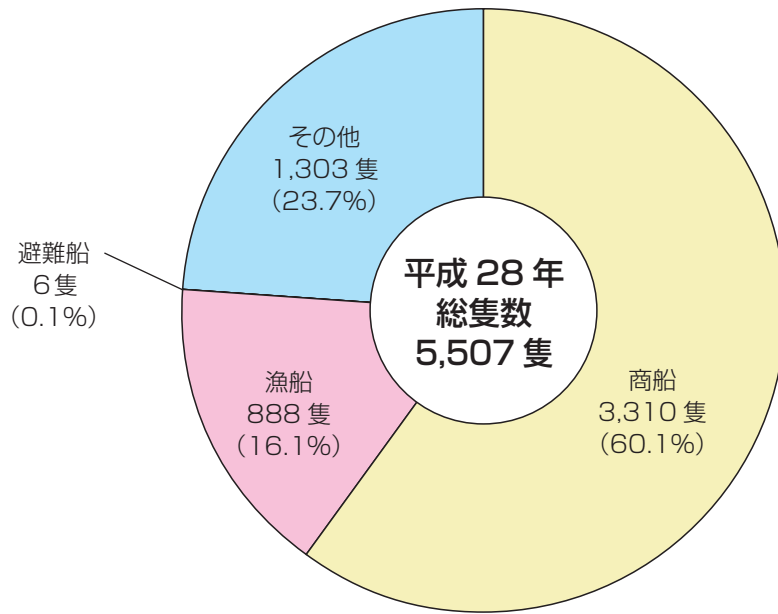
---

# 図表で見る小名浜港の港勢

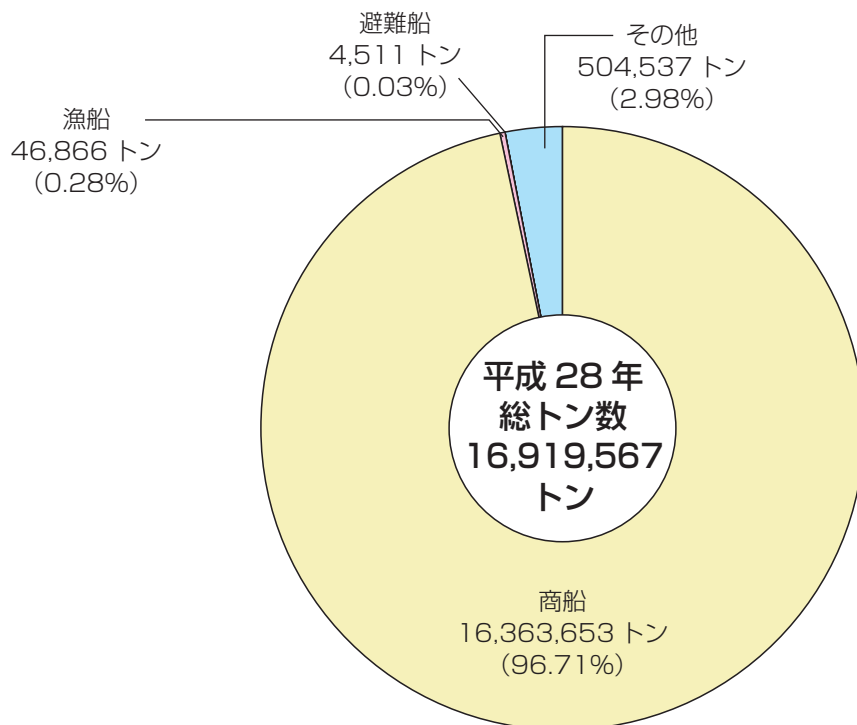


# 1 入港船舶

## 1. 入港船舶隻数

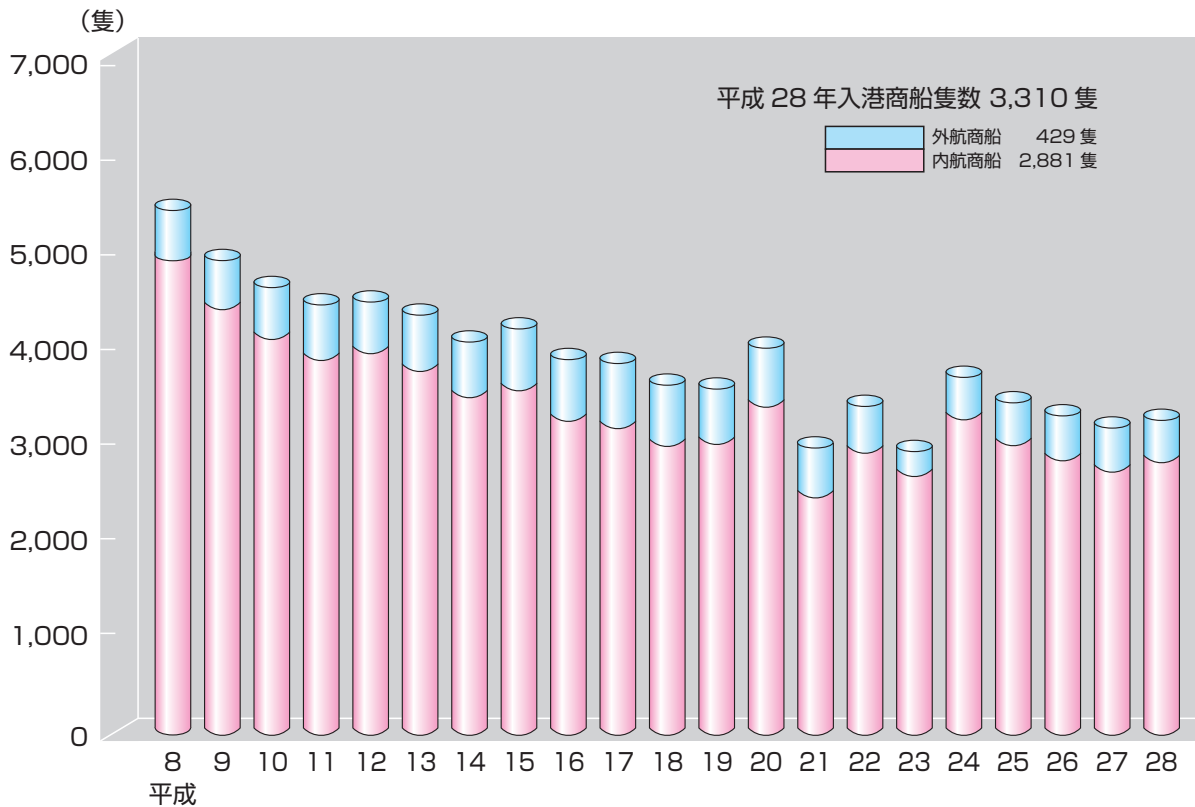


## 2. 入港船舶トン数 (総トン数)

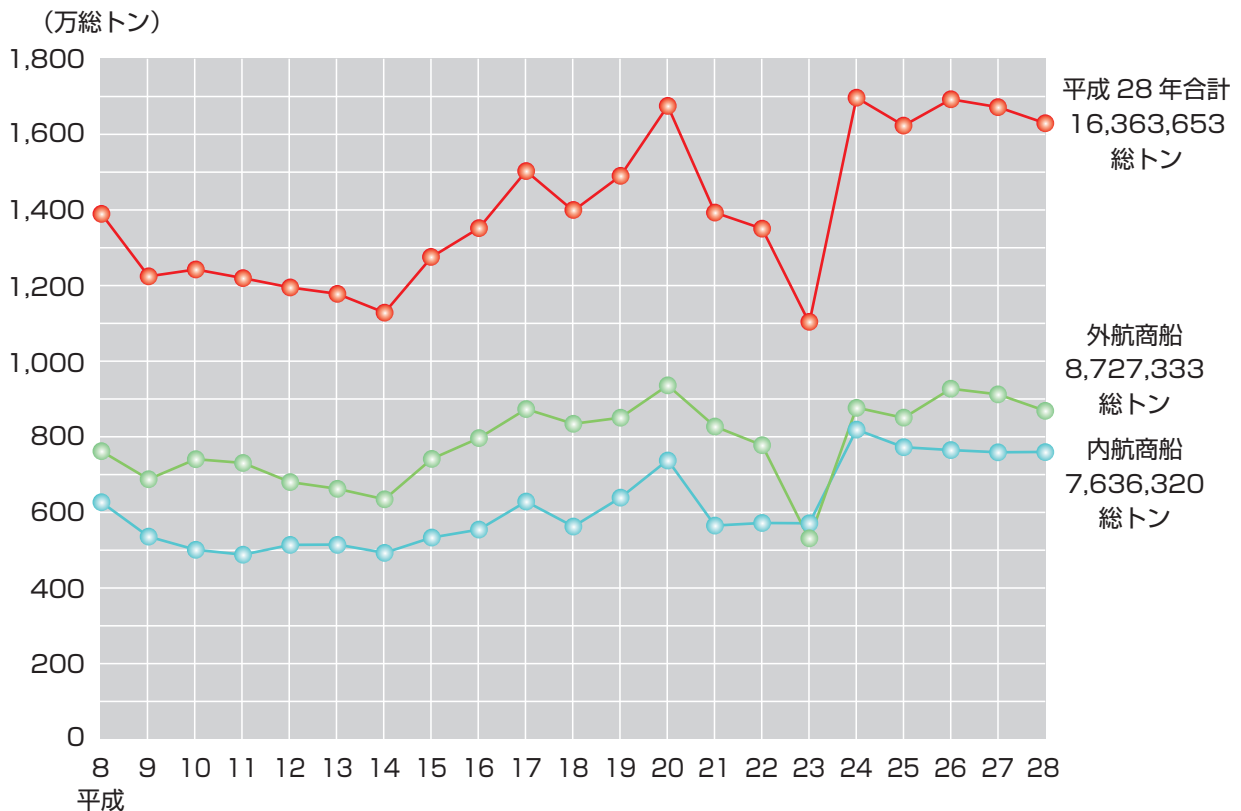


### 3. 入港商船

#### (1) 入港商船隻数年次推移

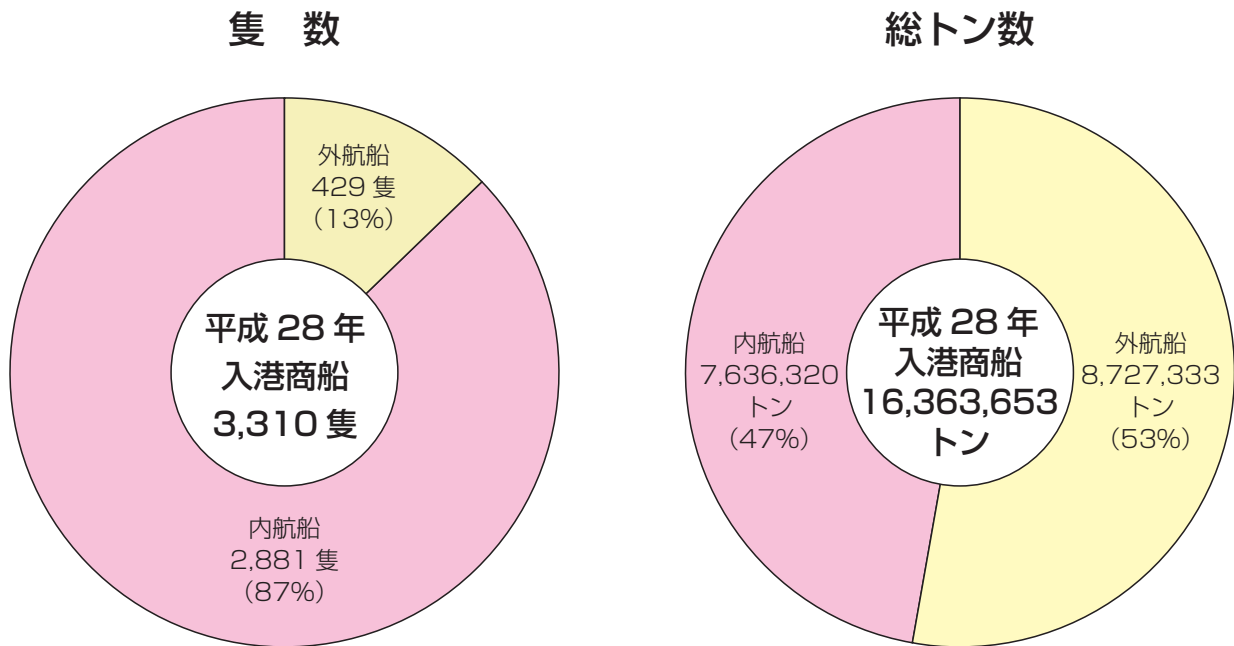


#### (2) 入港商船総トン数年次推移

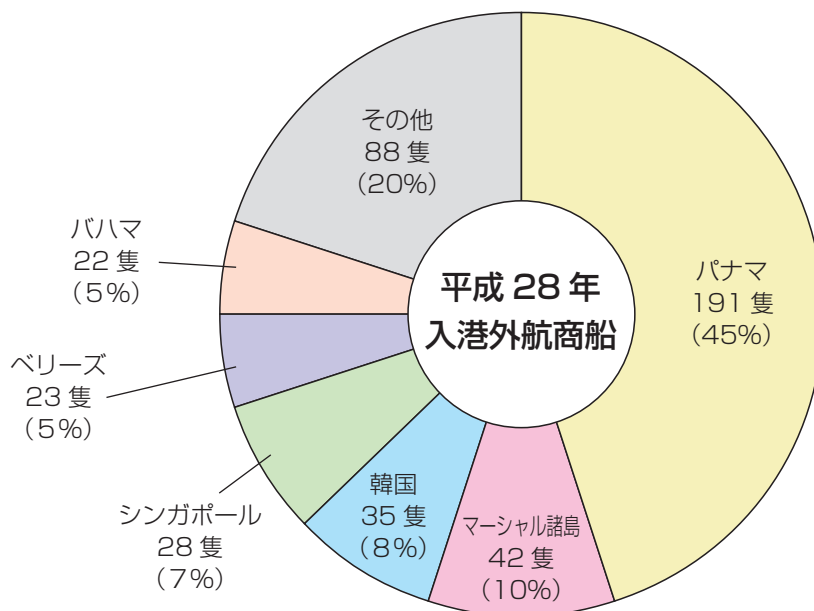




### (3) 入港商船外航・内航別構成

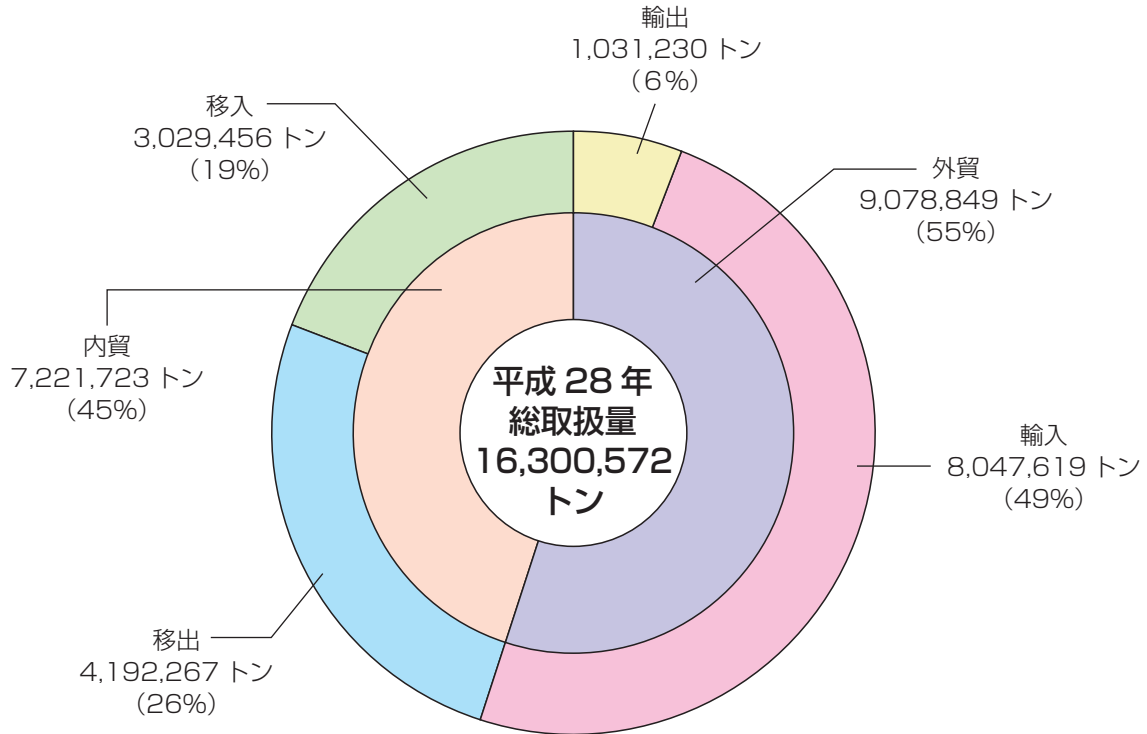


### (4) 入港外航商船国籍別構成



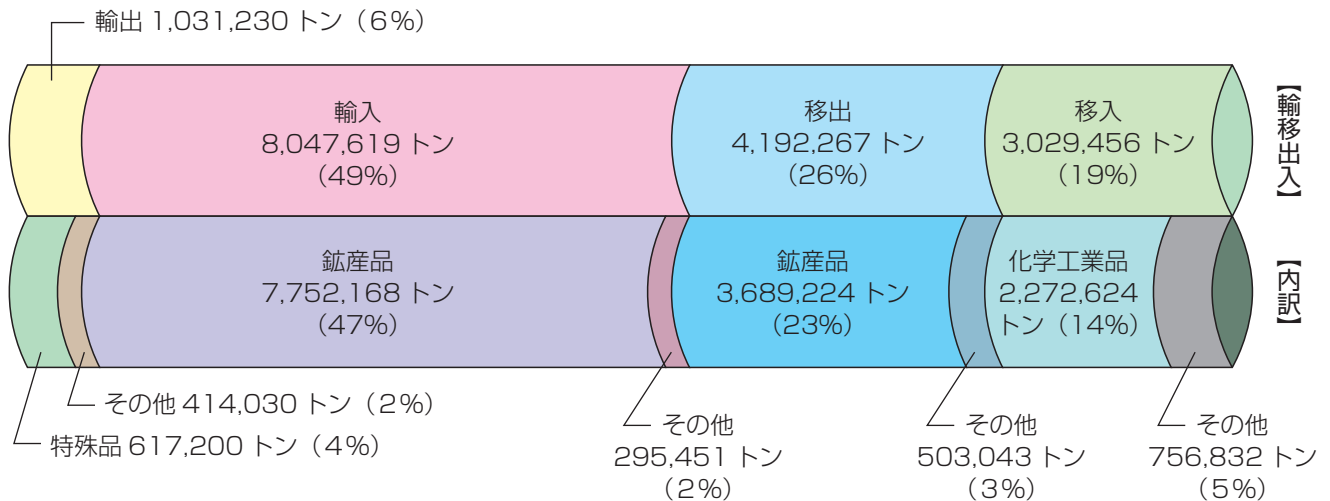
## 2 海上出入貨物

### 1. 輸移出入構成




### 2. 輸移出入貨物品類別構成

平成 28 年 総取扱量  
16,300,572 トン

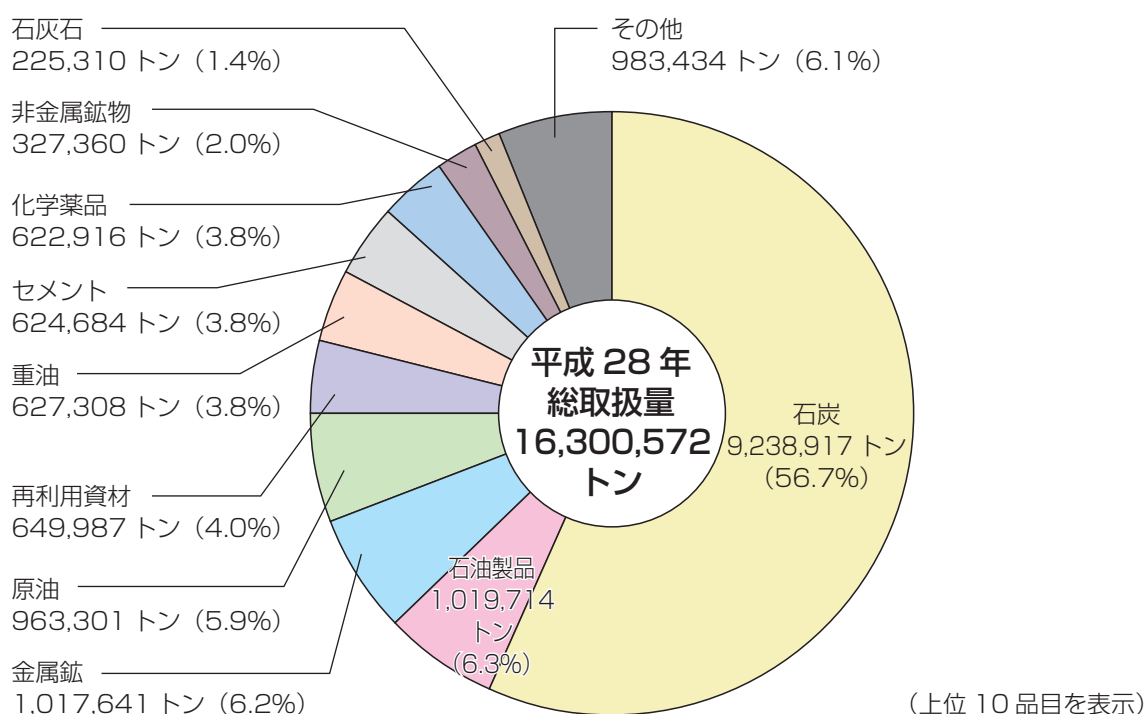


### 3. 取扱貨物構成 (大分類・主要品類別)

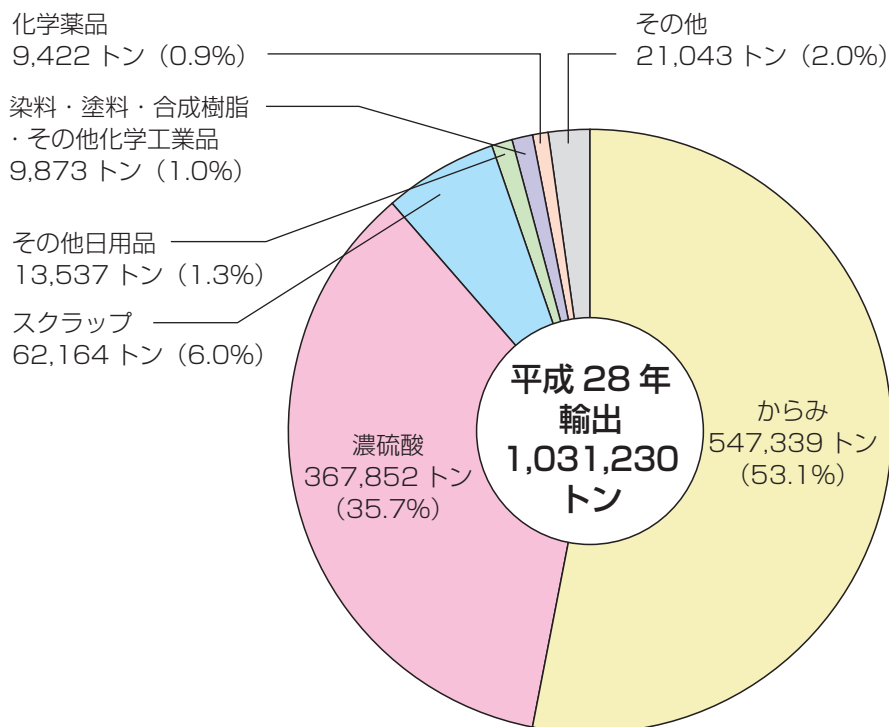
平成 28 年 総取扱量  
16,300,572 トン



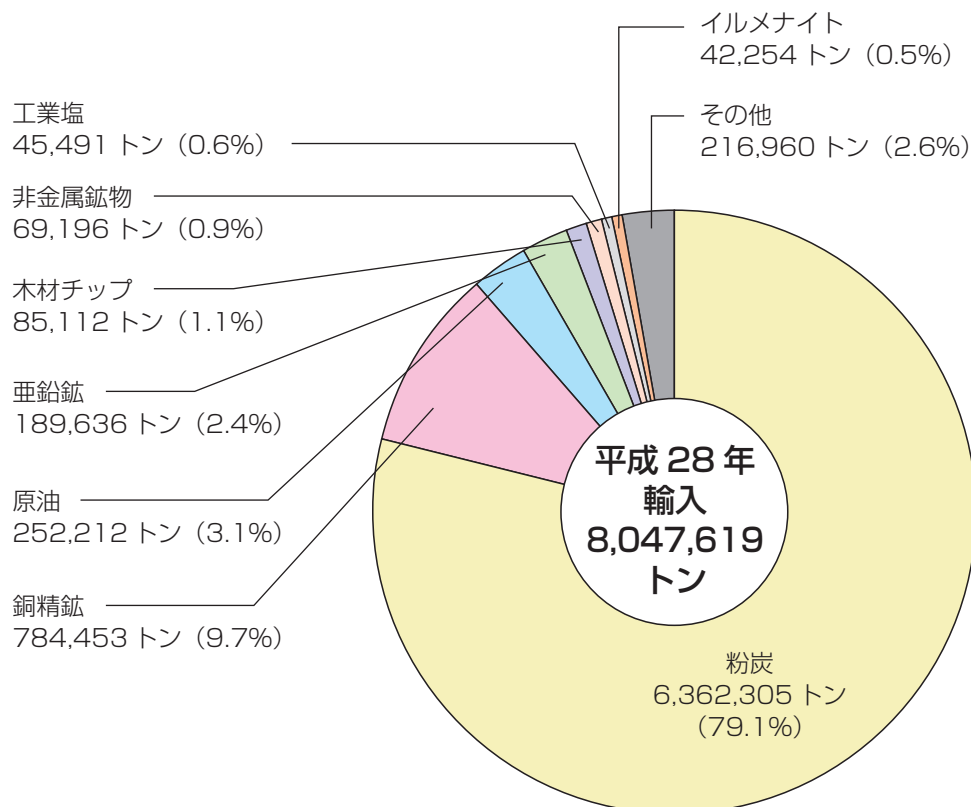
### (中分類別)



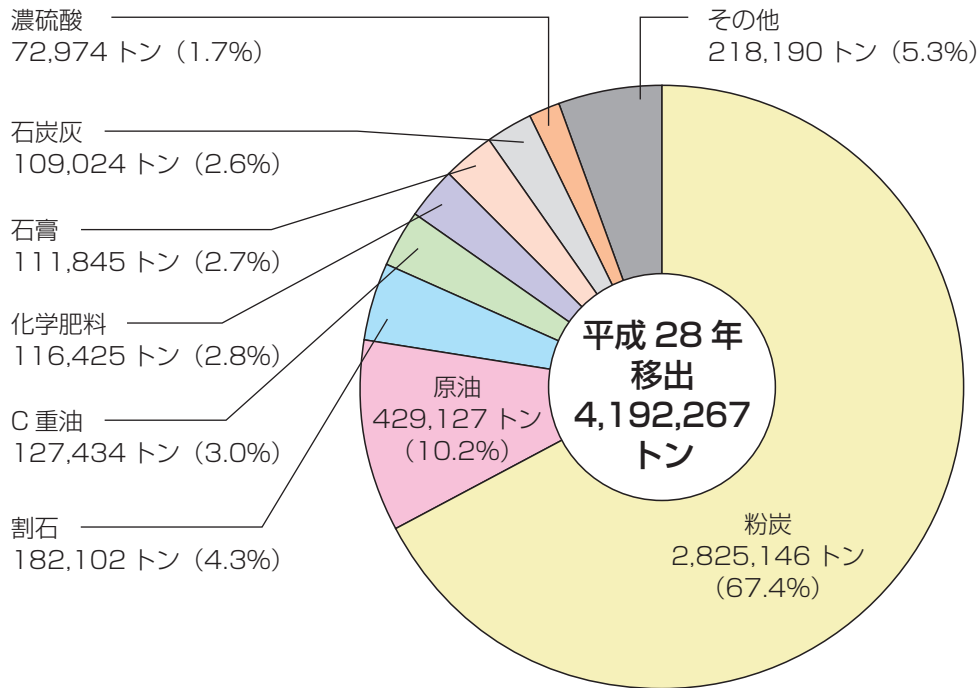
## 4. 輸出貨物構成



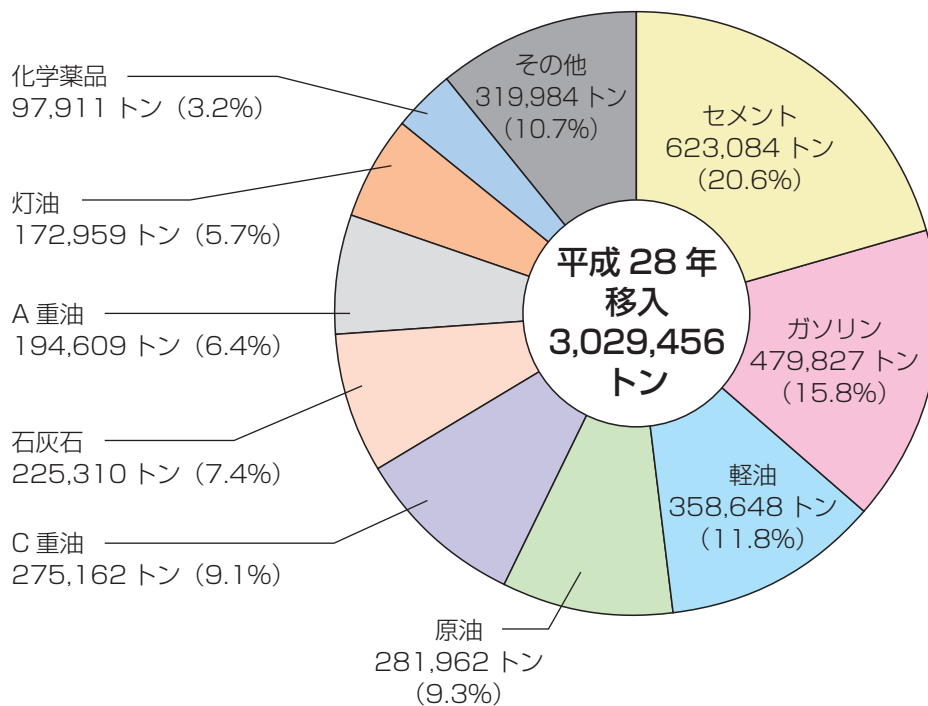
## 5. 輸入貨物構成



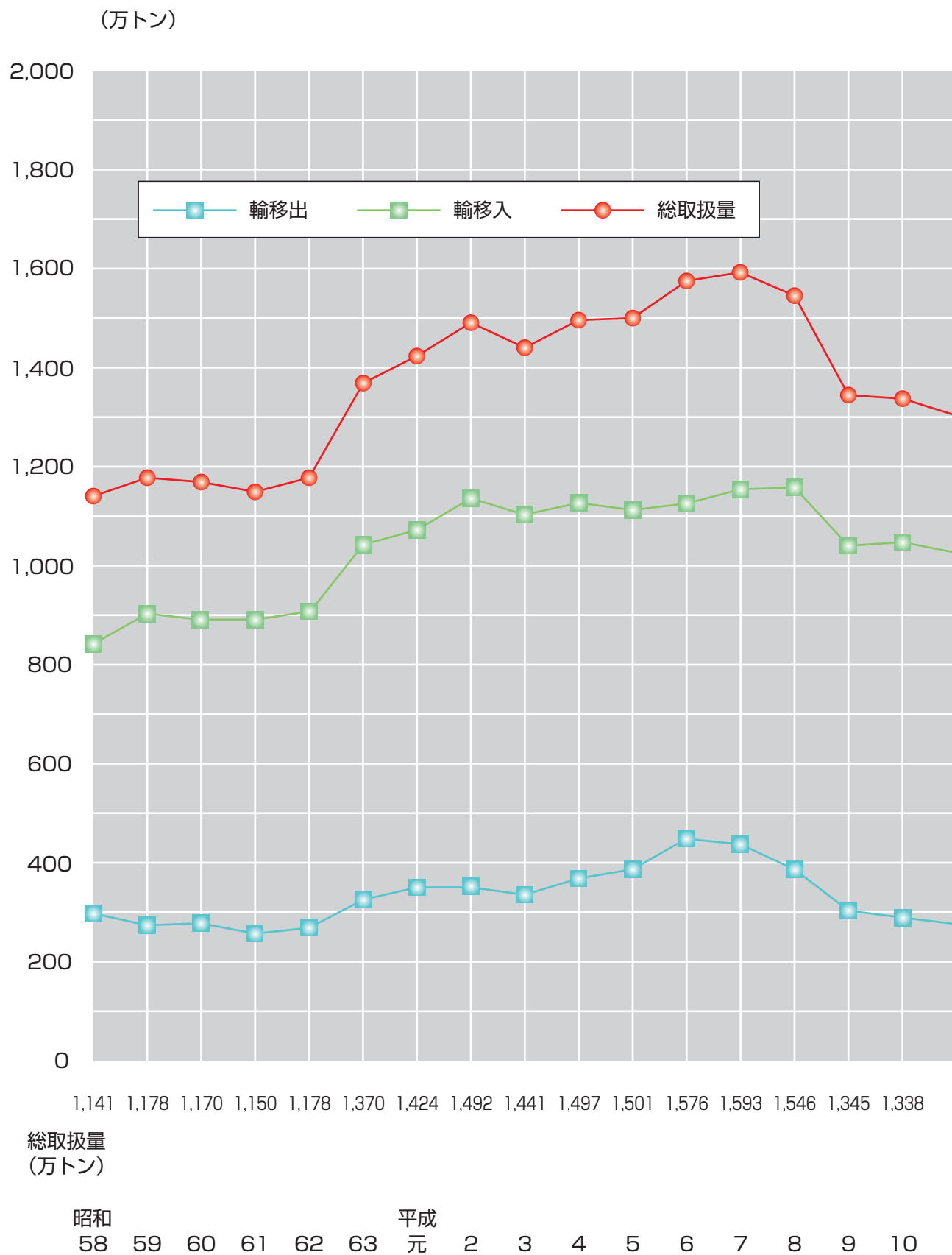
## 6. 移出貨物構成

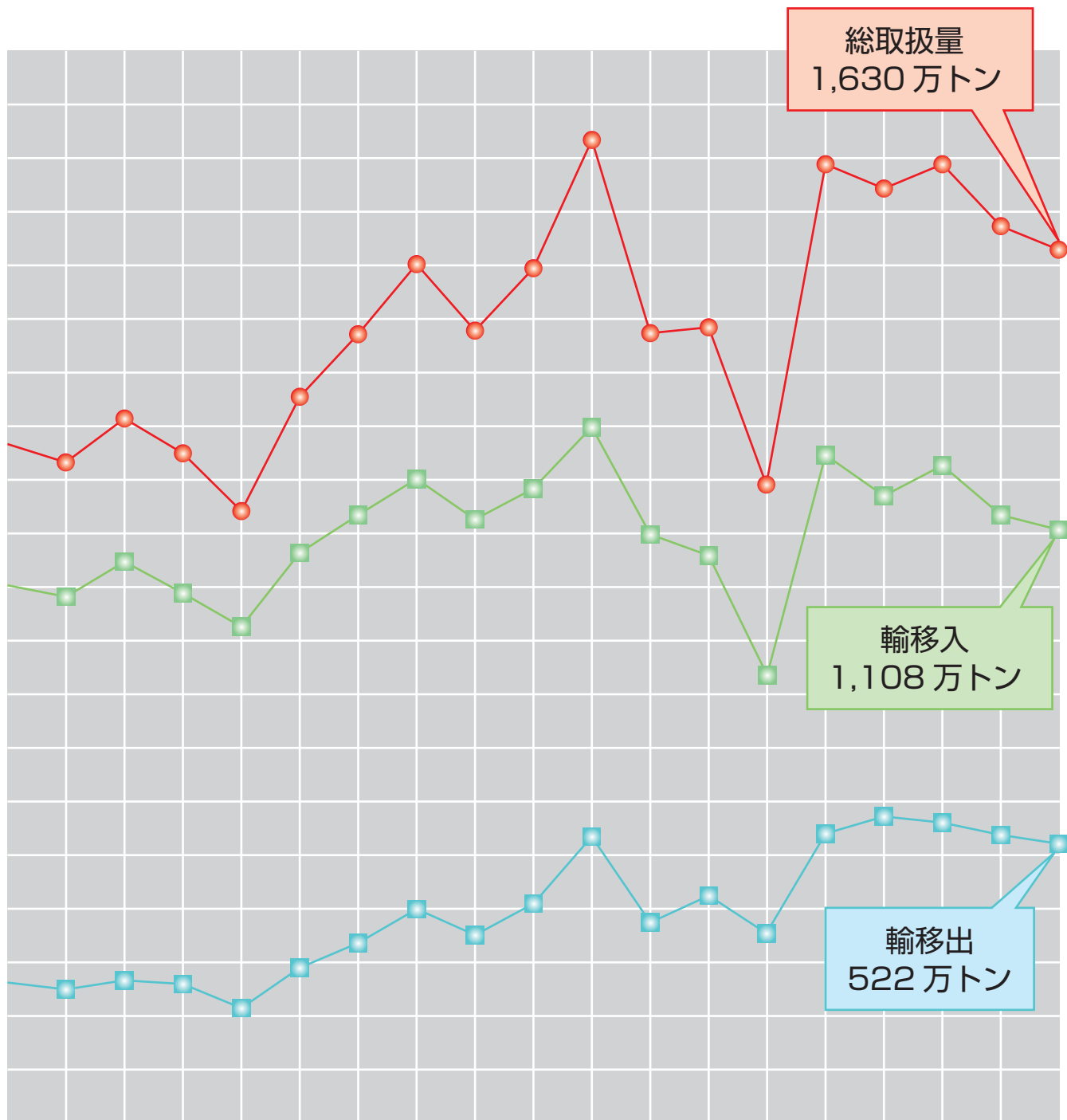


## 7. 移入貨物構成



## 8. 取扱貨物量年次推移



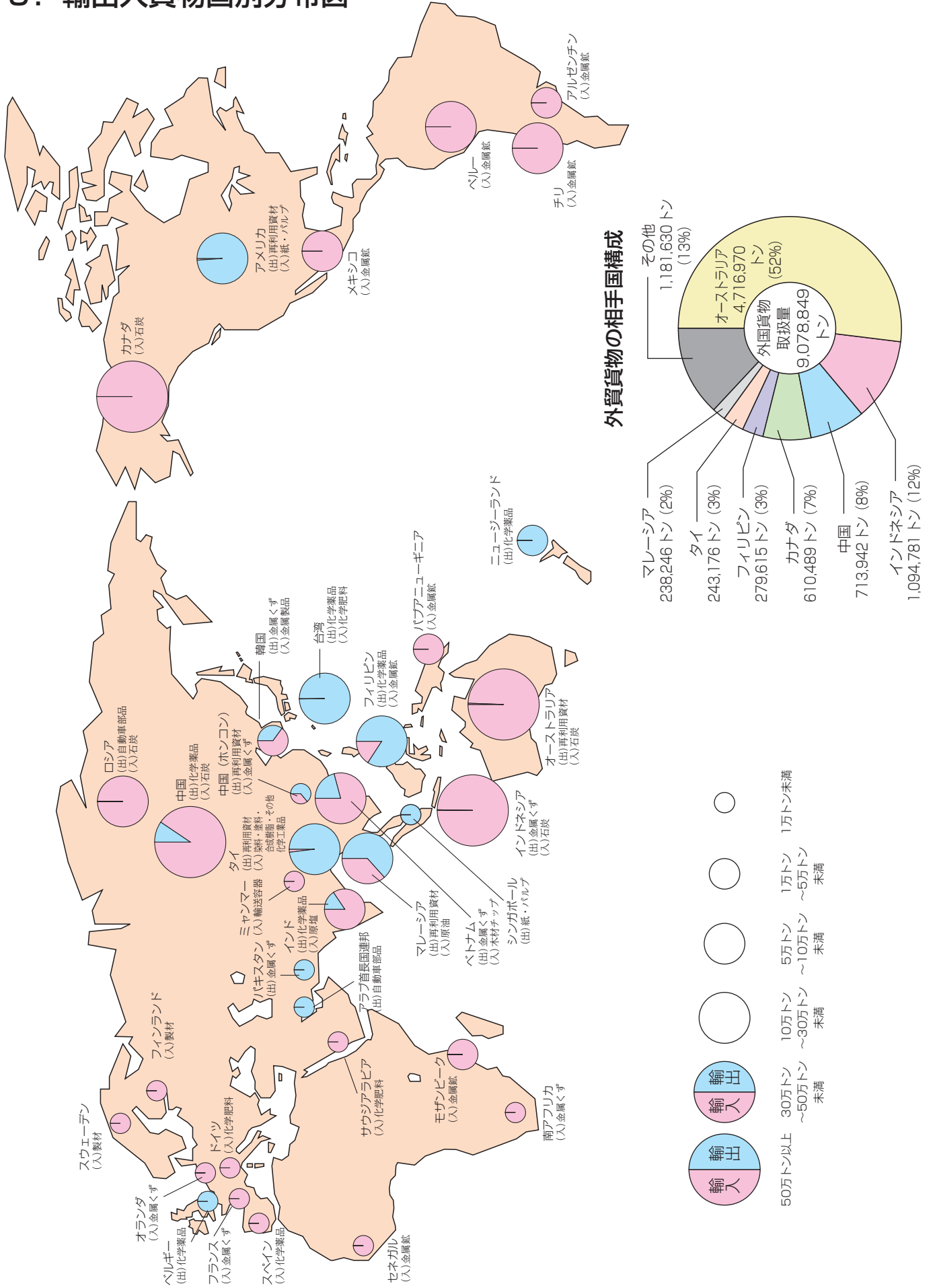


1,233 1,315 1,250 1,143 1,356 1,472 1,603 1,479 1,595 1,835 1,474 1,485 1,192 1,788 1,744 1,789 1,674 1,630

11 12 13 14 15 16 17 18 19 20 21 22 23 24 25 26 27 28 年



# 9. 輸出入貨物国別分布図

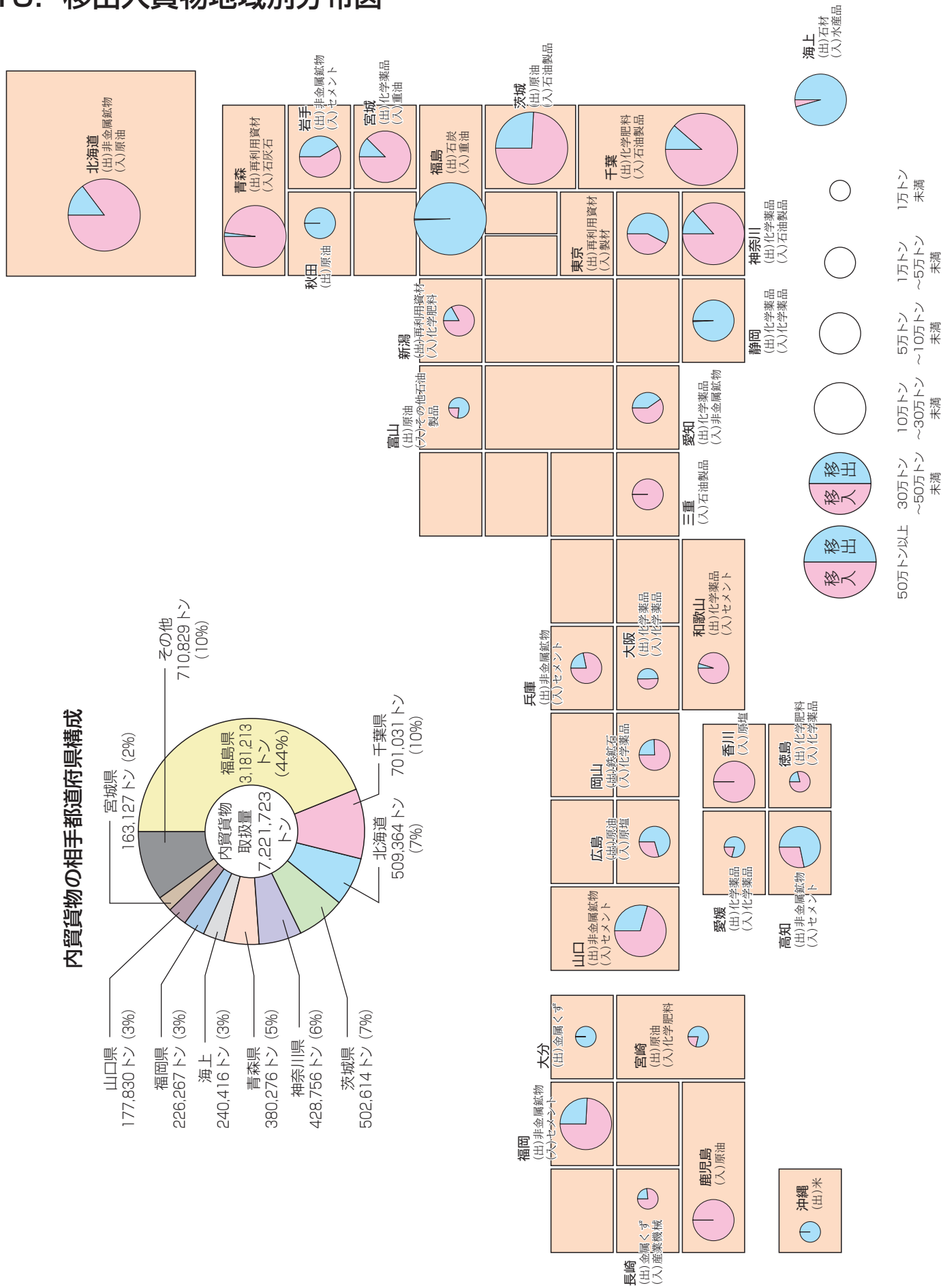


## 輸出入貨物国別取扱数量

(単位：トン)

地域名	国名	輸出	輸入	合計	構成比
ア ジ ア 計 2,930,208 輸出 869,233 輸入 2,060,975	韓国	12,198	22,527	34,725	32.3%
	台湾	121,513	226	121,739	
	中国	67,976	645,966	713,942	
	中国（ホンコン）	903	508	1,411	
	インドネシア	3,465	1,091,316	1,094,781	
	シンガポール	204		204	
	タイ	238,814	4,362	243,176	
	フィリピン	235,813	43,802	279,615	
	マレーシア	151,254	86,992	238,246	
	ベトナム	23,484	88,778	112,262	
	インド	13,365	71,241	84,606	
	サウジアラビア		5,252	5,252	
	パキスタン	168		168	
	アラブ首長国連邦	76		76	
ミャンマー		5	5		
オセアニア 計 4,759,712 輸出 40,725 輸入 4,718,987	オーストラリア	30,250	4,686,720	4,716,970	52.3%
	ニュージーランド	10,475		10,475	
	パプアニューギニア		32,267	32,267	
北・中央アメリカ 計 786,503 輸出 121,088 輸入 665,415	アメリカ	121,088	1,097	122,185	8.7%
	カナダ		610,489	610,489	
	メキシコ		53,829	53,829	
南アメリカ 計 431,922 輸出 0 輸入 431,922	アルゼンチン		11,856	11,856	4.8%
	チリ		191,032	191,032	
	ペルー		229,034	229,034	
旧ソ連 計 143,307 輸出 126 輸入 143,181	ロシア	126	143,181	143,307	1.6%
アフリカ 計 17,284 輸出 0 輸入 17,284	南アフリカ		5,035	5,035	0.2%
	モザンビーク		12,018	12,018	
	セネガル		231	231	
ヨーロッパ 計 9,791 輸出 58 輸入 9,733	オランダ		1,058	1,058	0.1%
	ドイツ		613	613	
	スウェーデン		3,462	3,462	
	スペイン		228	228	
	フィンランド		4,308	4,308	
	フランス		64	64	
その他 計 122 輸出 0 輸入 122	ベルギー	58		58	0.0%
	諸国		122	122	
総計		1,031,230	8,047,619	9,078,849	100%

# 10. 移出入貨物地域別分布図



## 都道府県別取扱数量

(単位：トン)

地域名	都道府県名	移出	移入	合計	構成比
北海道 計 509,364 移出 76,146 移入 433,218	北海道	76,146	433,218	509,364	7.1%
東北 計 3,844,500 移出 3,267,817 移入 576,683	青森県	8,030	372,246	380,276	53.2%
	岩手県	32,270	45,664	77,934	
	宮城県	20,786	142,341	163,127	
	秋田県	41,950		41,950	
	福島県	3,164,781	16,432	3,181,213	
関東 計 1,688,591 移出 303,004 移入 1,385,587	茨城県	131,068	371,546	502,614	23.4%
	千葉県	81,277	619,754	701,031	
	東京都	32,601	23,589	56,190	
	神奈川県	58,058	370,698	428,756	
中部 計 100,991 移出 73,349 移入 27,642	新潟県	2,430	11,762	14,192	1.4%
	静岡県	56,448	450	56,898	
	愛知県	9,471	13,930	23,401	
	富山県	5,000	1,500	6,500	
近畿 計 85,384 移出 8,830 移入 76,554	三重県		32,347	32,347	1.2%
	大阪府	4,529	4,600	9,129	
	兵庫県	2,801	9,968	12,769	
	和歌山県	1,500	29,639	31,139	
中国 計 243,124 移出 92,664 移入 150,460	岡山県	9,488	29,042	38,530	3.4%
	広島県	18,907	7,857	26,764	
	山口県	64,269	113,561	177,830	
四国 計 183,675 移出 68,653 移入 115,022	徳島県	496	1,840	2,336	2.5%
	香川県		87,101	87,101	
	愛媛県	5,200	1,351	6,551	
	高知県	62,957	24,730	87,687	
九州 計 321,718 移出 68,036 移入 253,682	福岡県	58,455	167,812	226,267	4.5%
	長崎県	816	2,673	3,489	
	大分県	4,302		4,302	
	宮崎県	4,463	1,200	5,663	
	鹿児島県		81,997	81,997	
沖縄 計 3,960 移出 3,960 移入 0	沖縄県	3,960		3,960	0.1%
海上 計 240,416 移出 229,808 移入 10,608	海上	229,808	10,608	240,416	3.2%
総計		4,192,267	3,029,456	7,221,723	100%

## 11. コンテナ貨物（実入り）航路別年次表

（単位：TEU）

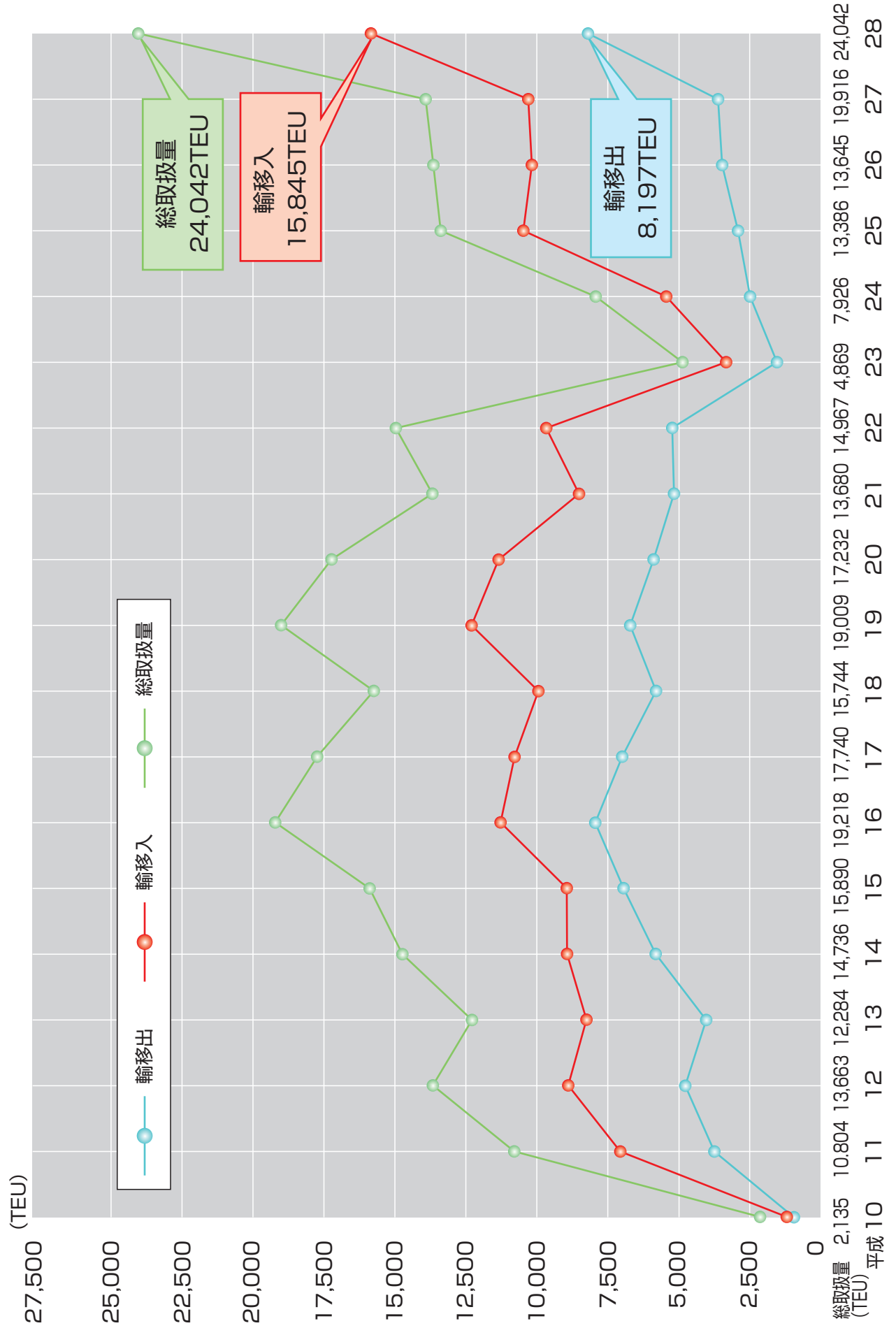
		平成22年	平成23年	平成24年	平成25年	平成26年	平成27年	平成28年	
外貿コンテナ （注1）	輸出	4,172	853	1,246	1,843	2,338	2,826	6,935	
	輸入	7,709	1,622	2,669	7,283	7,719	8,232	13,894	
	合計	11,881	2,475	3,915	9,126	10,057	11,058	20,829	
韓国・中国航路 （注2）	輸出	2,283	486	673	1,843	1,212	2,826	6,935	
	輸入	4,934	1,134	1,265	7,283	4,717	8,232	13,894	
	合計	7,217	1,620	1,938	9,126	5,929	11,058	20,829	
	韓国航路	輸出	1,889	367	573	-	1,126	-	-
		輸入	2,775	488	1,404	-	3,002	-	-
		合計	4,664	855	1,977	-	4,128	-	-
内貿コンテナ	移出	1,127	686	1,240	1,068	1,132	789	1,262	
	移入	1,959	1,708	2,771	3,192	2,456	2,069	1,951	
	合計	3,086	2,394	4,011	4,260	3,588	2,858	3,213	
	国際フィーダー航路 （注3）	移出	1,127	686	1,240	1,068	1,132	789	1,262
		移入	1,959	1,708	2,771	3,192	2,456	2,069	1,951
		合計	3,086	2,394	4,011	4,260	3,588	2,858	3,213
合計	輸移出	5,299	1,539	2,486	2,911	3,470	3,615	8,197	
	輸移入	9,668	3,330	5,440	10,475	10,175	10,301	15,845	
	合計	14,967	4,869	7,926	13,386	13,645	13,916	24,042	

注1 外貿コンテナは、平成10年9月に開設。

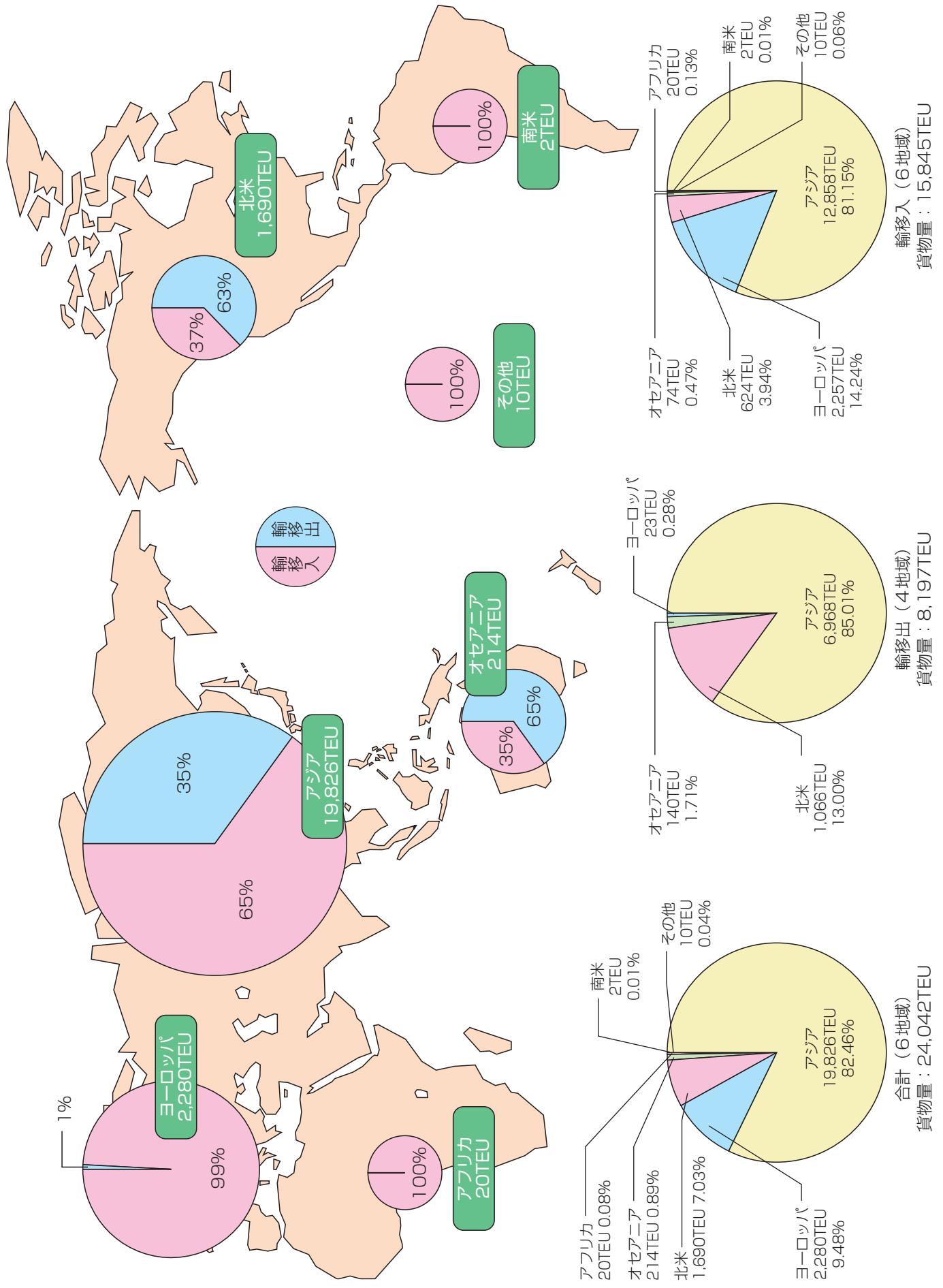
注2 韓国・中国航路は、平成14年1月に韓国航路の一部が延伸。

注3 国際フィーダー航路は、平成12年9月に開設。

## 12. コンテナ貨物（実入り）取扱量年次推移



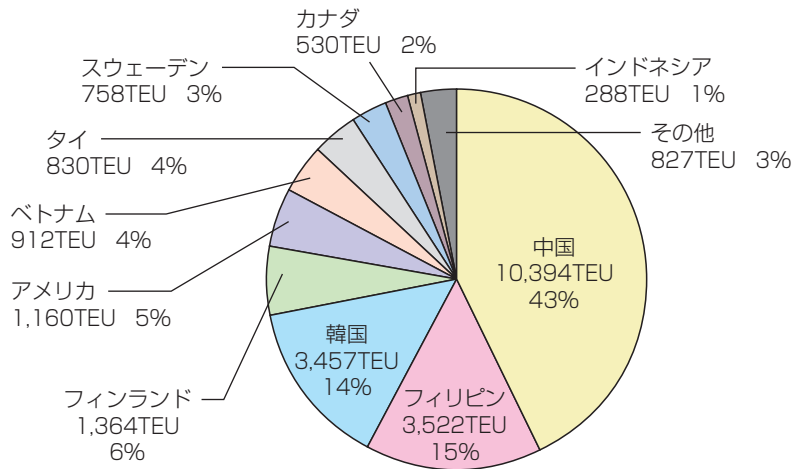
# 13. 国際コンテナ貨物仕出（向）地域別取扱状況（24,042TEU）



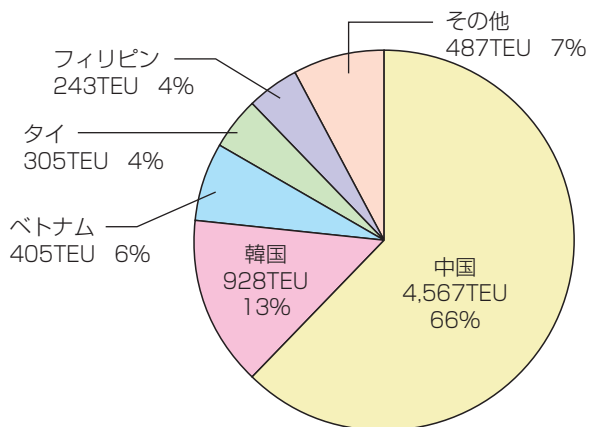


## 14. 国際コンテナ国別取扱状況

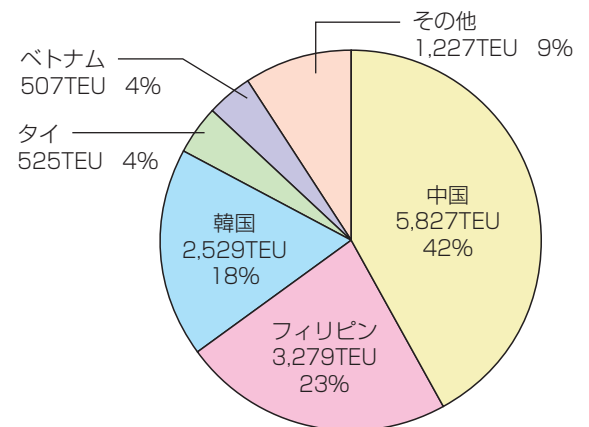
### (1) 総コンテナ取扱量 (32 カ国) 24,042TEU



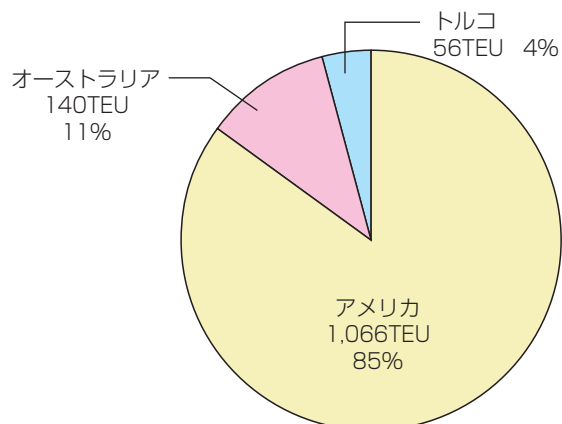
### (2) 輸出 (14 カ国) 6,935TEU



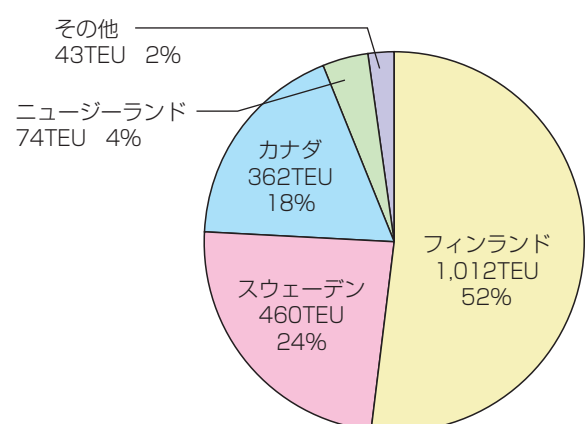
### (3) 輸入 (23 カ国) 13,894TEU



### (4) 移出 (3 カ国) 1,262TEU



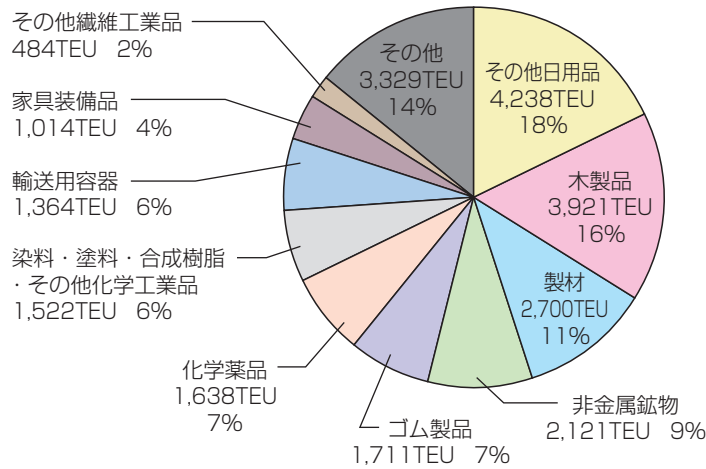
### (5) 移入 (10 カ国) 1,951TEU



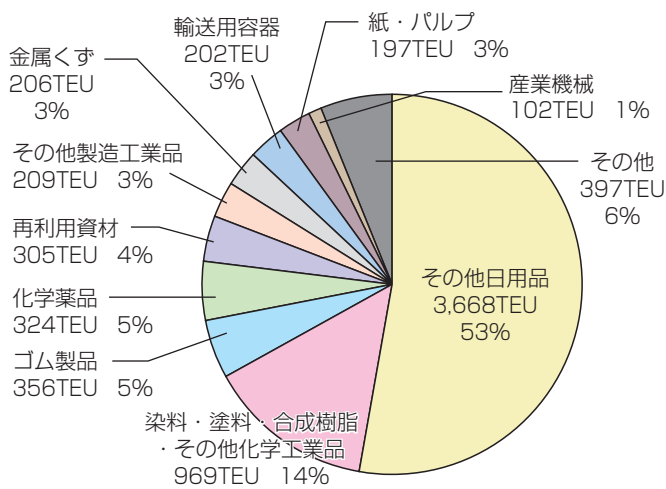
※国際コンテナは、外貨コンテナと国際フィーダー航路の合計

# 15. 国際コンテナ品目別取扱状況

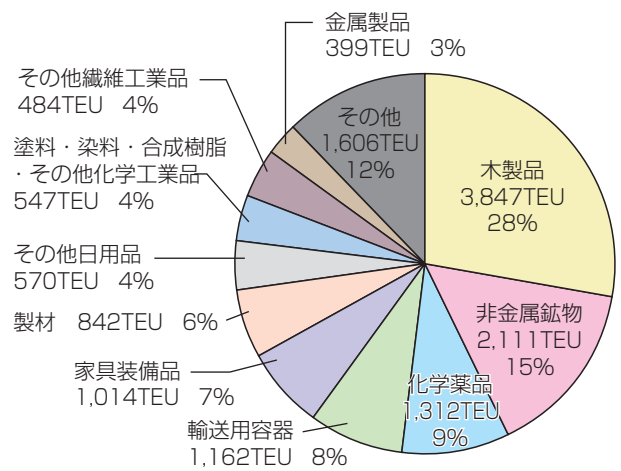
## (1) 総コンテナ取扱量 24,042TEU



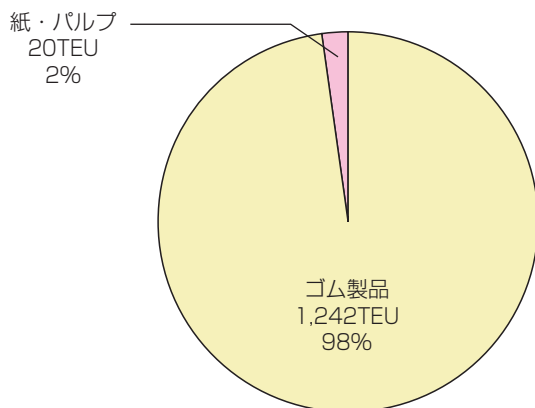
## (2) 輸出 6,935TEU



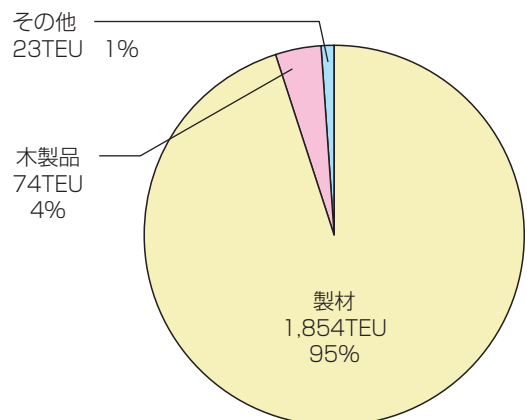
## (3) 輸入 13,894TEU



## (4) 移出 1,262TEU



## (5) 移入 1,951TEU



PORT OF ONAHAMA

第1章

---

入港船舶

# 1. 入 港 船

種 別	計		30,000 総トン以上		20,000 総トン以上 30,000 総トン未満		10,000 総トン以上 20,000 総トン未満		6,000 総トン以上 10,000 総トン未満	
	隻数	総トン数	隻数	総トン数	隻数	総トン数	隻数	総トン数	隻数	総トン数
計	(421) 5,507	(8,305,738) 16,919,567	(126) 134	(5,336,847) 5,758,442	(33) 40	(809,462) 994,831	(32) 271	(527,662) 4,446,854	(154) 176	(1,420,761) 1,580,147
外航商船	(421) 429	(8,305,738) 8,727,333	(126) 134	(5,336,847) 5,758,442	(33) 33	(809,462) 809,462	(32) 32	(527,662) 527,662	(154) 154	(1,420,761) 1,420,761
内航商船	2,881	7,636,320	0	0	7	185,369	239	3,919,192	20	146,184
漁 船	888	46,866	0	0	0	0	0	0	0	0
避難船	6	4,511	0	0	0	0	0	0	0	0
その他	1,303	504,537	0	0	0	0	0	0	2	13,202

平成 28 年 入港最大船舶	区 分	入港月日	船 種
	外 国 船	1 月 11 日	タンカー船
	日 本 船	1 月 23 日	タンカー船

# 船 集 計 表

( ) 内は外国船再掲 平成 28 年

3,000 総トン以上 6,000 総トン未満		1,000 総トン以上 3,000 総トン未満		500 総トン以上 1,000 総トン未満		100 総トン以上 500 総トン未満		5 総トン以上 100 総トン未満	
隻数	総トン数	隻数	総トン数	隻数	総トン数	隻数	総トン数	隻数	総トン数
(24) 541	(117,009) 2,222,307	(52) 400	(93,997) 632,278	(0) 486	(0) 391,633	(0) 2,219	(0) 870,887	(0) 1,240	(0) 22,188
(24) 24	(117,009) 117,009	(52) 52	(93,997) 93,997	(0) 0	(0) 0	(0) 0	(0) 0	(0) 0	(0) 0
512	2,086,545	134	250,812	404	334,196	1,565	714,022	0	0
0	0	0	0	0	0	188	39,344	700	7,522
0	0	2	3,298	1	549	1	498	2	166
5	18,753	212	284,171	81	56,888	465	117,023	538	14,500

船 名	総トン数	重量トン数
DUBAI ANGEL	63,299	99,999.00
NEGISHIMARU	58,225	96,105.20

## 2. 入 港 船 舶 の

種別 年別	商 船					
	外 航 船		内 航 船		計	
	隻 数	総トン数	隻 数	総トン数	隻 数	総トン数
昭和 45 年	(234) 506	(1,423,250) 2,673,244	3,336	2,429,570	(234) 3,842	(1,423,250) 5,102,814
46	(262) 544	(1,743,788) 3,076,834	3,204	2,199,436	(262) 3,748	(1,743,788) 5,276,270
47	(290) 556	(1,960,630) 3,375,806	3,132	2,279,025	(290) 3,688	(1,960,630) 5,654,831
48	(342) 557	(2,329,989) 3,583,219	(1) 3,506	(629) 2,854,430	(343) 4,063	(2,330,618) 6,437,649
49	(352) 528	(2,606,777) 3,525,447	(2) 3,543	(6,968) 3,071,643	(354) 4,071	(2,613,745) 6,597,090
50	(319) 503	(2,418,197) 3,374,156	(1) 3,154	(797) 2,886,375	(320) 3,657	(2,418,994) 6,260,531
51	(357) 492	(2,528,533) 3,432,399	(2) 3,211	(6,878) 3,341,036	(359) 3,703	(2,535,411) 6,773,435
52	(397) 554	(3,050,033) 4,361,705	3,463	3,734,179	(397) 4,017	(3,050,033) 8,095,884
53	(384) 519	(3,010,583) 3,952,864	3,668	3,746,280	(384) 4,187	(3,010,583) 7,699,144
54	(399) 527	(3,624,941) 4,515,212	(23) 3,799	(24,725) 4,162,794	(422) 4,326	(3,649,666) 8,678,006
55	(356) 493	(3,394,497) 4,765,881	3,777	4,126,637	(356) 4,270	(3,394,497) 8,892,518
56	(319) 422	(2,785,757) 4,116,166	3,801	4,079,771	(319) 4,223	(2,785,757) 8,195,937
57	(345) 468	(3,390,715) 5,346,004	3,529	4,147,301	(345) 3,997	(3,390,715) 9,493,305
58	(312) 437	(2,824,131) 4,658,538	3,825	4,359,633	(312) 4,262	(2,824,131) 9,018,171
59	(313) 425	(2,964,119) 4,826,591	4,076	4,309,457	(313) 4,501	(2,964,119) 9,136,048
60	(352) 449	(3,449,923) 5,270,457	4,022	4,590,003	(352) 4,471	(3,449,923) 9,860,460
61	(399) 499	(4,317,951) 6,049,519	3,941	4,575,808	(399) 4,440	(4,317,951) 10,625,327
62	(455) 511	(5,197,273) 6,239,235	4,109	4,888,217	(455) 4,620	(5,197,273) 11,127,452
63	(504) 561	(6,152,880) 7,057,345	4,607	5,394,202	(504) 5,168	(6,152,880) 12,451,547
平成元年	(540) 594	(6,555,024) 7,605,378	4,566	5,523,584	(540) 5,160	(6,555,024) 13,128,962
2	(527) 562	(7,176,261) 7,838,556	4,762	6,209,051	(527) 5,324	(7,176,261) 14,047,607
3	(538) 572	(7,234,129) 8,042,430	4,667	5,732,370	(538) 5,239	(7,234,129) 13,774,800
4	(512) 539	(7,689,235) 8,053,814	4,862	6,105,962	(512) 5,401	(7,689,235) 14,159,776
5	(548) 563	(8,045,870) 8,300,042	5,268	6,013,741	(548) 5,831	(8,045,870) 14,313,783

# 船種別年次表

( ) 内は外国船再掲

昭和45年～平成5年

漁 船		避 難 船		その他の船舶		合 計	
隻 数	総トン数	隻 数	総トン数	隻 数	総トン数	隻 数	総トン数
19,668	1,647,177	10,079	1,132,514	2,966	299,929	(234) 36,555	(1,423,250) 8,182,434
22,145	1,817,427	8,943	1,037,811	3,355	294,951	(262) 38,191	(1,743,788) 8,426,459
23,887	2,039,231	17,842	1,978,053	(12) 3,519	(2,388) 342,973	(302) 48,936	(1,963,018) 10,015,088
22,431	1,955,669	8,062	914,176	(145) 5,041	(78,209) 880,268	(488) 39,597	(2,408,827) 10,187,762
19,012	1,623,101	12,763	1,382,420	(259) 9,435	(176,502) 1,957,605	(613) 45,281	(2,790,247) 11,560,216
18,843	1,570,300	9,150	1,363,113	(76) 10,434	(65,816) 1,768,942	(396) 42,084	(2,484,810) 10,962,886
19,345	368,089	8,042	898,921	8,610	1,570,469	(359) 39,700	(2,535,411) 9,610,914
18,110	356,823	7,567	716,507	4,836	474,872	(397) 34,530	(3,050,033) 9,644,086
11,585	387,398	5,634	453,224	3,695	460,414	(384) 25,101	(3,010,583) 9,000,180
9,366	356,171	5,625	648,085	3,483	415,260	(422) 22,800	(3,649,666) 10,097,522
9,976	405,791	6,462	1,061,974	2,994	379,740	(356) 23,702	(3,394,497) 10,740,023
10,192	357,408	12,161	1,559,315	2,365	454,433	(319) 28,941	(2,785,757) 10,567,093
10,384	373,009	8,877	989,631	1,991	404,453	(345) 25,249	(3,390,715) 11,260,398
11,081	455,012	8,982	539,040	1,419	317,937	(312) 25,744	(2,824,131) 10,330,160
10,850	503,924	10,545	401,151	1,403	377,392	(313) 27,299	(2,964,119) 10,418,515
13,727	559,291	9,286	389,179	1,202	259,861	(352) 28,686	(3,449,923) 11,068,791
14,788	444,573	23,932	941,138	1,243	290,360	(399) 44,403	(4,317,951) 12,301,398
15,542	604,314	7,482	786,621	1,122	295,362	(455) 28,766	(5,197,273) 12,813,749
13,497	542,127	4,001	722,593	1,401	382,919	(504) 24,067	(6,152,880) 14,099,186
13,413	453,098	4,994	743,739	3,079	566,702	(540) 26,646	(6,555,024) 14,892,501
11,834	367,656	4,879	876,079	3,550	721,373	(527) 25,587	(7,176,261) 16,012,715
11,849	369,412	2,223	543,173	3,382	1,009,618	(538) 22,693	(7,234,129) 15,697,003
11,475	346,130	2,240	424,962	3,293	912,196	(512) 22,409	(7,689,235) 15,843,064
8,243	319,338	1,654	421,550	3,538	1,245,828	(548) 19,266	(8,045,870) 16,300,499



種別 年別	商 船					
	外 航 船		内 航 船		計	
	隻 数	総トン数	隻 数	総トン数	隻 数	総トン数
平成6年	(545) 560	(7,892,981) 8,367,359	5,188	6,445,300	(545) 5,748	(7,892,981) 14,812,659
7	(507) 525	(7,020,134) 7,564,764	5,411	6,315,505	(507) 5,936	(7,020,134) 13,880,269
8	(522) 529	(7,400,979) 7,656,650	4,999	6,300,754	(522) 5,528	(7,400,979) 13,957,404
9	(498) 502	(6,743,000) 6,911,065	4,498	5,387,683	(498) 5,000	(6,743,000) 12,298,748
10	(526) 530	(7,323,803) 7,443,646	4,183	5,037,553	(526) 4,713	(7,323,803) 12,481,199
11	(568) 570	(7,259,046) 7,343,546	3,961	4,907,378	(568) 4,531	(7,259,046) 12,250,924
12	(525) 528	(6,747,030) 6,835,520	4,033	5,168,229	(525) 4,561	(6,747,030) 12,003,749
13	(577) 580	(6,596,025) 6,656,899	3,845	5,176,466	(577) 4,425	(6,596,025) 11,833,365
14	(574) 574	(6,378,389) 6,378,389	3,568	4,955,858	(574) 4,142	(6,378,389) 11,334,247
15	(631) 633	(7,341,119) 7,451,215	3,641	5,363,033	(631) 4,274	(7,341,119) 12,814,248
16	(633) 633	(8,003,904) 8,003,904	3,318	5,574,637	(633) 3,951	(8,003,904) 13,578,541
17	(666) 666	(8,774,532) 8,774,532	3,241	6,318,924	(666) 3,907	(8,774,532) 15,093,456
18	(623) 624	(8,363,720) 8,383,215	3,053	5,655,166	(623) 3,677	(8,363,720) 14,038,381
19	(565) 565	(8,544,717) 8,544,717	3,074	6,422,678	(565) 3,639	(8,544,717) 14,967,395
20	(603) 605	(9,357,808) 9,404,039	3,467	7,420,445	(603) 4,072	(9,357,808) 16,824,484
21	(498) 499	(8,252,839) 8,310,937	2,509	5,680,789	(498) 3,008	(8,252,839) 13,991,726
22	(475) 477	(7,706,178) 7,814,765	2,981	5,749,736	(475) 3,458	(7,706,178) 13,564,501
23	(245) 248	(5,173,707) 5,317,988	2,487	5,741,436	(245) 2,735	(5,173,707) 11,059,424
24	(428) 430	(8,697,216) 8,813,412	3,334	8,228,720	(428) 3,764	(8,697,216) 17,042,132
25	(429) 434	(8,336,289) 8,539,975	3,061	7,761,156	(429) 3,495	(8,336,289) 16,301,131
26	(451) 458	(8,984,017) 9,314,480	2,901	7,685,522	(451) 3,359	(8,984,017) 17,000,002
27	(434) 447	(8,514,026) 9,164,239	2,781	7,626,174	(434) 3,228	(8,514,026) 16,790,413
28	(421) 429	(8,305,738) 8,727,333	2,881	7,636,320	(421) 3,310	(8,305,738) 16,363,653

( ) 内は外国船再掲 平成6年～平成28年

漁 船		避 難 船		その他の船舶		合 計	
隻 数	総トン数	隻 数	総トン数	隻 数	総トン数	隻 数	総トン数
8,300	383,904	1,403	497,047	3,261	1,267,381	(545) 18,712	(7,892,981) 16,960,991
9,378	442,265	892	272,247	3,602	1,348,890	(507) 19,808	(7,020,134) 15,943,671
7,574	475,889	973	331,390	4,131	1,531,177	(522) 18,206	(7,400,979) 16,295,860
9,023	501,384	873	240,526	4,119	1,182,281	(498) 19,015	(6,743,000) 14,222,939
9,057	483,919	810	235,905	3,973	1,042,876	(526) 18,553	(7,323,803) 14,243,899
9,780	515,040	843	217,883	4,201	1,235,522	(568) 19,355	(7,259,046) 14,219,369
8,082	409,628	601	200,753	3,326	733,977	(525) 16,570	(6,747,030) 13,348,107
7,449	400,098	318	144,560	2,413	602,376	(577) 14,605	(6,596,025) 12,980,399
8,424	198,281	551	102,528	3,172	509,673	(574) 16,289	(6,378,389) 12,144,729
8,193	202,429	237	22,353	1,222	342,571	(631) 13,926	(7,341,119) 13,381,601
8,676	173,010	1	682	1,288	476,126	(633) 13,916	(7,341,119) 14,228,359
8,054	150,827	2	3,764	1,144	372,017	(666) 13,107	(8,774,532) 15,620,064
8,032	134,484	3	1,087	1,009	454,997	(623) 12,721	(8,363,720) 14,628,949
8,281	129,240	1	748	1,064	466,400	(565) 12,985	(8,544,717) 15,563,783
3,427	92,652	0	0	1,136	581,045	(603) 8,635	(9,357,808) 17,498,181
2,655	80,742	0	0	1,250	685,234	(603) 8,638	(9,357,808) 17,498,181
2,471	109,509	0	0	1,178	647,787	(475) 7,107	(7,706,178) 14,321,797
508	25,549	0	0	892	399,333	(245) 4,135	(5,173,707) 11,484,306
100	15,180	0	0	2,204	686,723	(428) 6,068	(8,697,216) 17,744,035
154	25,812	0	0	1,604	773,473	(429) 5,253	(8,336,289) 17,100,416
307	28,467	0	0	1,694	652,569	(451) 5,360	(8,984,017) 17,681,038
576	30,964	0	0	1,417	682,695	(434) 5,221	(8,514,026) 17,504,072
888	46,866	6	4,511	1,303	504,537	(421) 5,507	(8,305,738) 16,919,567

### 3. 入 港 船 舶 の

年別 種別	商 船					
	外 航 船		内 航 船		計	
	隻数	総トン数	隻数	総トン数	隻数	総トン数
1	(39) 40	(808,634) 866,859	212	672,761	(39) 252	(808,634) 1,539,620
2	(31) 32	(715,940) 766,608	285	690,803	(31) 317	(715,940) 1,457,411
3	(35) 35	(626,394) 626,394	268	664,916	(35) 303	(626,394) 1,291,310
4	(35) 36	(609,586) 660,349	179	530,707	(35) 215	(609,586) 1,191,056
5	(41) 42	(781,347) 832,015	210	450,021	(41) 252	(781,347) 1,282,036
6	(35) 35	(637,283) 637,283	208	488,245	(35) 243	(637,283) 1,125,528
7	(31) 32	(625,567) 676,330	248	720,688	(31) 280	(625,567) 1,397,018
8	(25) 26	(492,787) 547,707	186	576,493	(25) 212	(492,787) 1,124,200
9	(35) 36	(716,328) 766,996	243	627,879	(35) 279	(716,328) 1,394,875
10	(37) 37	(866,633) 866,633	246	661,568	(37) 283	(866,633) 1,528,201
11	(36) 36	(663,230) 663,230	258	702,162	(36) 294	(663,230) 1,365,392
12	(41) 42	(762,009) 816,929	338	850,077	(41) 380	(762,009) 1,667,006
計	(421) 429	(8,305,738) 8,727,333	2,881	7,636,320	(421) 3,310	(8,305,738) 16,363,653

# 船種別月次表

( ) 内は外国船再掲 平成 28 年

漁 船		避 難 船		その他の船舶		合 計	
隻 数	総トン数	隻 数	総トン数	隻 数	総トン数	隻 数	総トン数
11	2,640	0	0	95	34,107	(39) 358	(808,634) 1,576,367
48	3,986	0	0	120	36,643	(31) 485	(715,940) 1,498,040
95	1,652	0	0	107	28,154	(35) 505	(626,394) 1,321,116
105	4,578	0	0	97	19,915	(35) 417	(609,586) 1,215,549
51	2,885	0	0	92	18,729	(41) 395	(781,347) 1,303,650
80	7,034	0	0	117	53,032	(35) 440	(637,283) 1,185,594
104	3,467	0	0	113	51,913	(31) 497	(625,567) 1,452,398
68	1,149	0	0	106	43,029	(25) 386	(492,787) 1,168,378
4	690	0	0	96	33,235	(35) 379	(716,328) 1,428,800
65	1,639	3	3,381	93	32,588	(37) 444	(866,633) 1,565,809
158	12,200	3	1,130	151	79,252	(36) 606	(663,230) 1,457,974
99	4,946	0	0	116	73,940	(41) 595	(762,009) 1,745,892
888	46,866	6	4,511	1,303	504,537	(421) 5,507	(8,305,738) 16,919,567

## 4. 入 港 商 船 の

年次別		10,000 総トン以上		6,000 総トン以上 10,000 総トン未満		3,000 総トン以上 6,000 総トン未満	
		隻 数	総トン数	隻 数	総トン数	隻 数	総トン数
平成9年	外航商船	(263) 267	(5,968,214) 6,136,279	(17) 17	(135,952) 135,952	(100) 100	(406,788) 406,788
	内航商船	16	225,669	18	144,604	319	1,227,810
10	外航商船	(269) 272	(6,532,266) 6,651,551	(16) 16	(132,481) 132,481	(94) 94	(367,453) 367,453
	内航商船	9	105,594	12	84,439	319	1,205,031
11	外航商船	(277) 279	(6,339,643) 6,424,143	(23) 23	(170,182) 170,182	(109) 109	(436,576) 436,576
	内航商船	9	105,624	8	63,443	376	1,446,821
12	外航商船	(212) 215	(5,512,017) 5,600,507	(64) 64	(453,776) 453,776	(143) 143	(582,025) 582,025
	内航商船	27	326,086	10	67,346	422	1,573,045
13	外航商船	(192) 195	(5,077,795) 5,138,669	(68) 68	(518,858) 518,858	(171) 171	(737,399) 737,399
	内航商船	28	355,876	8	61,398	395	1,517,166
14	外航商船	(184) 184	(4,823,661) 4,823,661	(72) 72	(558,040) 558,040	(174) 174	(745,028) 745,028
	内航商船	29	404,628	25	184,513	347	1,323,435
15	外航商船	(206) 208	(5,649,529) 5,759,625	(106) 106	(832,202) 832,202	(130) 130	(541,330) 541,330
	内航商船	22	288,236	1	6,437	514	1,936,510
16	外航商船	(219) 219	(6,451,161) 6,451,161	(93) 93	(731,539) 731,539	(110) 110	(439,289) 439,289
	内航商船	97	1,352,100	28	217,136	394	1,483,456
17	外航商船	(226) 226	(6,868,950) 6,868,950	(150) 150	(1,176,607) 1,176,607	(96) 96	(389,704) 389,704
	内航商船	132	1,979,826	20	155,646	500	1,874,721
18	外航商船	(222) 223	(6,598,918) 6,618,413	(144) 144	(1,118,730) 1,118,730	(88) 88	(350,447) 350,447
	内航商船	102	1,581,824	8	60,975	475	1,763,263
19	外航商船	(228) 228	(7,069,034) 7,069,034	(115) 115	(955,074) 955,074	(70) 70	(274,465) 274,465
	内航商船	132	2,116,937	3	21,492	546	2,089,345
20	外航商船	(253) 255	(7,780,069) 7,826,300	(123) 123	(1,011,896) 1,011,896	(81) 81	(332,306) 332,306
	内航商船	126	2,334,835	9	60,897	711	2,672,016
21	外航商船	(235) 236	(7,052,007) 7,110,105	(101) 101	(840,453) 840,453	(44) 44	(185,366) 185,366
	内航商船	126	1,982,687	22	163,017	533	2,043,693
22	外航商船	(212) 214	(6,400,767) 6,608,354	(87) 87	(726,218) 726,218	(61) 61	(283,944) 283,944
	内航商船	115	1,912,423	6	42,535	549	2,104,696
23	外航商船	(142) 145	(4,636,467) 4,780,748	(44) 44	(376,859) 376,859	(21) 21	(93,181) 93,181
	内航商船	131	2,316,409	8	51,818	503	1,871,740
24	外航商船	(218) 220	(7,583,748) 7,699,944	(83) 83	(689,257) 689,257	(73) 73	(317,425) 317,425
	内航商船	160	3,072,811	16	114,220	829	3,081,834
25	外航商船	(205) 209	(6,828,987) 7,031,351	(139) 139	(1,254,623) 1,254,623	(34) 34	(155,957) 155,957
	内航商船	210	3,616,851	9	65,661	658	2,521,643
26	外航商船	(218) 225	(7,472,719) 7,803,182	(147) 147	(1,273,037) 1,273,037	(29) 29	(140,481) 140,481
	内航商船	239	4,084,576	7	48,787	547	2,173,198
27	外航商船	(205) 218	(6,916,681) 7,566,894	(150) 150	(1,371,134) 1,371,134	(26) 26	(128,789) 128,789
	内航商船	256	4,270,935	6	42,553	489	2,001,229
28	外航商船	(191) 199	(6,673,971) 7,095,566	(154) 154	(1,420,761) 1,420,761	(24) 24	(117,009) 117,009
	内航商船	246	4,104,561	20	146,184	512	2,086,545

# 階級別年次表

( ) 内は外国船再掲

平成9年～平成28年

1,000 総トン以上 3,000 総トン未満		500 総トン以上 1,000 総トン未満		5 総トン以上 500 総トン未満		計	
隻数	総トン数	隻数	総トン数	隻数	総トン数	隻数	総トン数
(106)	(223,380)	(9)	(7,569)	(3)	(1,097)	(498)	(6,743,000)
106	223,380	9	7,569	3	1,097	502	6,911,065
881	1,983,348	1,171	870,209	2,093	936,043	4,498	5,387,683
(137)	(283,934)	(8)	(6,537)	(2)	(994)	(526)	(7,323,665)
137	283,934	9	7,233	2	994	530	7,443,646
857	1,969,462	1,118	842,278	1,868	830,749	4,183	5,037,553
(148)	(304,614)	(7)	(6,110)	(4)	(1,921)	(568)	(7,259,046)
148	304,614	7	6,110	4	1,921	570	7,343,546
834	1,784,618	1,019	754,788	1,715	752,084	3,961	4,907,378
(96)	(190,637)	(10)	(8,575)	(0)	(0)	(525)	(6,747,030)
96	190,637	10	8,575	0	0	528	6,835,520
797	1,677,652	964	725,293	1,813	798,807	4,033	5,168,229
(129)	(247,579)	(17)	(14,394)	(0)	(0)	(577)	(6,596,025)
129	247,579	17	14,394	0	0	580	6,656,899
825	1,794,372	905	696,016	1,684	751,638	3,845	5,176,466
(118)	(229,445)	(25)	(21,732)	(1)	(483)	(574)	(6,378,389)
118	229,445	25	21,732	1	483	574	6,378,389
817	1,726,733	763	605,422	1,587	711,127	3,568	4,955,858
(163)	(295,514)	(26)	(22,544)	(0)	(0)	(631)	(7,341,119)
163	295,514	26	22,544	0	0	633	7,451,215
808	1,831,368	765	612,987	1,531	687,495	3,641	5,363,033
(189)	(362,678)	(21)	(18,754)	(1)	(483)	(633)	(8,003,904)
189	362,678	21	18,754	1	483	633	8,003,904
544	1,262,462	714	569,657	1,541	689,826	3,318	5,574,637
(164)	(312,206)	(30)	(27,065)	(0)	(0)	(666)	(8,774,532)
164	312,206	30	27,065	0	0	666	8,774,532
467	1,109,835	660	522,023	1,462	676,873	3,241	6,318,924
(141)	(270,469)	(28)	(25,156)	(0)	(0)	(623)	(8,363,720)
141	270,469	28	25,156	0	0	624	8,383,215
436	1,079,923	696	550,470	1,336	618,711	3,053	5,655,166
(126)	(222,899)	(26)	(23,245)	(0)	(0)	(565)	(8,544,717)
126	222,899	26	23,245	0	0	565	8,544,717
395	1,028,641	713	573,428	1,285	592,835	3,074	6,422,678
(122)	(212,058)	(24)	(21,479)	(0)	(0)	(603)	(9,357,808)
122	212,058	24	21,479	0	0	605	9,404,039
468	1,096,810	733	598,879	1,420	657,008	3,467	7,420,445
(97)	(156,800)	(20)	(17,717)	(1)	(496)	(498)	(8,252,839)
97	156,800	20	17,717	1	496	499	8,310,937
250	576,614	537	435,361	1,041	479,417	2,509	5,680,789
(114)	(195,345)	(1)	(904)	(0)	(0)	(475)	(7,607,178)
114	195,345	1	904	0	0	477	7,814,765
261	552,295	649	509,975	1,401	627,812	2,981	5,749,736
(38)	(67,200)	(0)	(0)	(0)	(0)	(245)	(5,173,707)
38	67,200	0	0	0	0	248	5,317,988
292	619,056	506	401,587	1,047	480,826	2,487	5,741,436
(54)	(106,786)	(0)	(0)	(0)	(0)	(428)	(8,697,216)
54	106,786	0	0	0	0	430	8,813,412
410	913,543	471	380,426	1,448	665,886	3,334	8,228,720
(51)	(96,722)	(0)	(0)	(0)	(0)	(429)	(8,336,289)
52	98,044	0	0	0	0	434	8,539,975
241	522,616	422	336,177	1,521	698,208	3,061	7,761,156
(54)	(94,913)	(3)	(2,867)	(0)	(0)	(451)	(8,984,017)
54	94,913	3	2,867	0	0	458	9,314,480
167	337,355	445	353,325	1,496	688,281	2,901	7,685,522
(53)	(97,422)	(0)	(0)	(0)	(0)	(434)	(8,514,026)
53	97,422	0	0	0	0	447	9,164,239
126	273,515	490	386,782	1,414	651,160	2,781	7,626,174
(52)	(93,997)	(0)	(0)	(0)	(0)	(421)	(8,305,738)
52	93,997	0	0	0	0	429	8,727,333
134	250,812	404	334,196	1,565	714,022	2,881	7,636,320

## 5. 入 港 商 船 の

階級別 月 別		30,000 総トン以上		20,000 総トン以上 30,000 総トン未満		10,000 総トン以上 20,000 総トン未満		6,000 総トン以上 10,000 総トン未満	
		隻 数	総 ト ン 数	隻 数	総 ト ン 数	隻 数	総 ト ン 数	隻 数	総 ト ン 数
1	外航商船	(12) 13	(535,559) 593,784	(3) 3	(73,561) 73,561	(3) 3	(47,641) 47,641	(13) 13	(120,133) 120,133
	内航商船	0	0	1	28,085	22	360,646	0	0
2	外航商船	(11) 12	(468,534) 519,202	(5) 5	(126,317) 126,317	(1) 1	(19,994) 19,994	(10) 10	(90,781) 90,781
	内航商船	0	0	0	0	21	342,988	2	14,100
3	外航商船	(7) 7	(317,989) 317,989	(6) 6	(154,444) 154,444	(1) 1	(19,817) 19,817	(13) 13	(119,824) 119,824
	内航商船	0	0	0	0	22	360,646	2	14,859
4	外航商船	(10) 11	(402,277) 453,040	(1) 1	(21,059) 21,059	(3) 3	(47,252) 47,252	(13) 13	(120,456) 120,456
	内航商船	0	0	0	0	19	312,732	2	14,044
5	外航商船	(11) 12	(472,969) 523,637	(4) 4	(102,898) 102,898	(3) 3	(50,418) 50,418	(14) 14	(125,974) 125,974
	内航商船	0	0	0	0	12	204,306	2	14,968
6	外航商船	(10) 10	(397,093) 397,093	(3) 3	(68,925) 68,925	(3) 3	(40,765) 40,765	(12) 12	(114,086) 114,086
	内航商船	0	0	2	44,944	12	196,716	1	7,050
7	外航商船	(8) 9	(349,519) 400,282	(3) 3	(65,878) 65,878	(5) 5	(93,914) 93,914	(12) 12	(109,749) 109,749
	内航商船	0	0	1	28,085	24	393,432	0	0
8	外航商船	(8) 9	(346,785) 401,705	(1) 1	(24,604) 24,604	(0) 0	(0) 0	(11) 11	(103,847) 103,847
	内航商船	0	0	1	28,085	20	330,390	1	7,809
9	外航商船	(12) 13	(482,667) 533,335	(3) 3	(68,740) 68,740	(2) 2	(24,321) 24,321	(14) 14	(130,172) 130,172
	内航商船	0	0	0	0	20	325,330	3	21,512
10	外航商船	(15) 15	(619,649) 619,649	(3) 3	(73,195) 73,195	(3) 3	(49,904) 49,904	(13) 13	(117,328) 117,328
	内航商船	0	0	2	56,170	20	327,860	4	29,880
11	外航商船	(10) 10	(445,170) 445,170	(0) 0	(0) 0	(3) 3	(46,809) 46,809	(17) 17	(156,989) 156,989
	内航商船	0	0	0	0	23	378,304	2	14,044
12	外航商船	(12) 13	(498,636) 553,556	(1) 1	(29,841) 29,841	(5) 5	(86,827) 86,827	(12) 12	(111,422) 111,422
	内航商船	0	0	0	0	24	385,842	1	7,918
計	外航商船	(126) 134	(5,336,847) 5,758,442	(33) 33	(809,462) 809,462	(32) 32	(527,662) 527,662	(154) 154	(1,420,761) 1,420,761
	内航商船	0	0	7	185,369	239	3,919,192	20	146,184



# 階級別月次表

( ) 内は外国船再掲 平成 28 年

3,000 総トン以上 6,000 総トン未満		1,000 総トン以上 3,000 総トン未満		500 総トン以上 1,000 総トン未満		5 総トン以上 500 総トン未満		計	
隻数	総トン数	隻数	総トン数	隻数	総トン数	隻数	総トン数	隻数	総トン数
(5)	(27,308)	(3)	(4,432)	(0)	(0)	(0)	(0)	(39)	(808,634)
5	27,308	3	4,432	0	0	0	0	40	866,859
50	195,623	7	15,540	34	26,623	98	46,244	212	672,761
(1)	(4,441)	(3)	(5,873)	(0)	(0)	(0)	(0)	(31)	(715,940)
1	4,441	3	5,873	0	0	0	0	32	766,608
55	214,848	11	17,514	38	31,576	158	69,777	285	690,803
(1)	(4,426)	(7)	(9,894)	(0)	(0)	(0)	(0)	(35)	(626,394)
1	4,426	7	9,894	0	0	0	0	35	626,394
41	167,846	5	13,504	52	43,296	146	64,765	268	664,916
(1)	(5,372)	(7)	(13,170)	(0)	(0)	(0)	(0)	(35)	(609,586)
1	5,372	7	13,170	0	0	0	0	36	660,349
27	122,428	7	15,204	24	19,825	100	46,474	179	530,707
(4)	(18,315)	(5)	(10,773)	(0)	(0)	(0)	(0)	(41)	(781,347)
4	18,315	5	10,773	0	0	0	0	42	832,015
32	136,262	2	5,015	41	34,459	121	55,011	210	450,021
(1)	(5,403)	(6)	(11,011)	(0)	(0)	(0)	(0)	(35)	(637,283)
1	5,403	6	11,011	0	0	0	0	35	637,283
33	140,337	9	17,157	33	26,752	118	55,289	208	488,245
(1)	(3,240)	(2)	(3,267)	(0)	(0)	(0)	(0)	(31)	(625,567)
1	3,240	2	3,267	0	0	0	0	32	676,330
38	158,923	33	59,876	29	23,278	123	57,094	248	720,688
(3)	(13,800)	(2)	(3,751)	(0)	(0)	(0)	(0)	(25)	(492,787)
3	13,800	2	3,751	0	0	0	0	26	547,707
31	128,052	6	10,761	34	29,076	93	42,320	186	576,493
(1)	(5,552)	(3)	(4,876)	(0)	(0)	(0)	(0)	(35)	(716,328)
1	5,552	3	4,876	0	0	0	0	36	766,996
40	162,039	18	33,857	32	25,973	130	59,168	243	627,879
(1)	(3,139)	(2)	(3,418)	(0)	(0)	(0)	(0)	(37)	(866,633)
1	3,139	2	3,418	0	0	0	0	37	866,633
33	138,649	9	16,538	26	21,858	152	70,613	246	661,568
(1)	(5,403)	(5)	(8,859)	(0)	(0)	(0)	(0)	(36)	(663,230)
1	5,403	5	8,859	0	0	0	0	36	663,230
49	199,437	14	22,315	25	22,092	145	65,970	258	702,162
(4)	(20,610)	(7)	(14,673)	(0)	(0)	(0)	(0)	(41)	(762,009)
4	20,610	7	14,673	0	0	0	0	42	816,929
83	322,101	13	23,531	36	29,388	181	81,297	338	850,077
(24)	(117,009)	(52)	(93,997)	(0)	(0)	(0)	(0)	(421)	(8,305,738)
24	117,009	52	93,997	0	0	0	0	429	8,727,333
512	2,086,545	134	250,812	404	334,196	1,565	714,022	2,881	7,636,320



## 6. 入 港 外 航 商

月別 国籍	1月		2月		3月		4月		5月		6月	
	隻数	総トン数	隻数	総トン数	隻数	総トン数	隻数	総トン数	隻数	総トン数	隻数	総トン数
パ ナ マ	22	484,861	13	342,243	14	347,575	16	383,517	17	354,563	15	383,133
マーシャル諸島	6	189,117	6	105,113	3	26,287	3	64,796	5	101,430	4	73,532
韓 国	2	19,042	2	19,040	4	30,079	4	33,934	3	28,562	2	19,042
シンガポール					2	50,833			2	31,563		
ベ リ ー ズ	1	1,720			1	1,570	3	7,613	1	3,090	3	6,237
バ ハ マ	2	19,942	2	45,979	2	19,942	2	19,942	3	25,345	5	71,314
カンボジア	2	2,712	1	1,491	4	4,835	3	3,567	2	2,885	1	1,349
リベリア	1	50,625	2	80,870	1	60,876						
中国(ホンコン)			2	42,770	1	29,104	1	32,614	1	6,861	1	11,751
日 本	1	58,225	1	50,668			1	50,763	1	50,668		
ノルウェー	1	25,345					1	32,679			1	37,447
ミクロネシア連邦											1	1,427
ト ー ゴ											1	1,998
マ ル タ			1	32,987	1	30,058			1	30,681		
キプロス							1	9,865			1	30,053
中 国			1	2,385								
フィリピン	1	9,595			1	23,263			1	9,595		
ギリシャ									1	32,983		
イタリア									1	60,185		
インドネシア									1	59,671		
タ イ												
マレーシア			1	43,062			1	21,059				
セントビンセント					1	1,972						
パ ラ オ												
デンマーク												
ド イ ツ												
ベトナム												
シエラレオネ	1	5,675										
ス イ ス												
キリバス									1	4,245		
そ の 他									1	29,688		
総 計	40	866,859	32	766,608	35	626,394	36	660,349	42	832,015	35	637,283

# 船 国 籍 別 表

平成 28 年

7月		8月		9月		10月		11月		12月		計	
隻数	総トン数	隻数	総トン数	隻数	総トン数	隻数	総トン数	隻数	総トン数	隻数	総トン数	隻数	総トン数
13	311,596	12	320,498	16	392,271	15	391,168	19	386,546	19	395,657	191	4,493,628
2	57,549	2	19,040	3	42,303	4	93,969	3	67,069	1	9,520	42	849,725
3	28,562	2	19,042	4	40,043	4	35,971	2	19,040	3	28,562	35	320,919
4	72,919	2	19,848	4	95,223	4	79,875	4	42,196	6	128,162	28	520,619
1	1,387	3	7,457	2	3,430	1	1,972	3	5,381	4	10,955	23	50,812
2	27,915					2	58,427	2	41,411			22	330,217
												13	16,839
1	60,876			3	97,168	1	57,036			1	60,876	10	468,327
3	59,643					1	60,193					10	242,936
1	50,763	1	54,920	1	50,668					1	54,920	8	421,595
		1	37,447			1	25,345			2	65,081	7	223,344
1	1,880			1	1,446	1	1,446					4	6,199
						1	3,139	1	1,481	1	1,592	4	8,210
		1	24,604									4	118,330
		1	40,334									3	80,252
1	3,240	1	4,517									3	10,142
												3	42,453
								1	39,727			2	72,710
										1	34,492	2	94,677
								1	60,379			2	120,050
						1	32,661			1	9,757	2	42,418
												2	64,121
												1	1,972
										1	2,414	1	2,414
				1	38,892							1	38,892
						1	25,431					1	25,431
				1	5,552							1	5,552
												1	5,675
										1	14,941	1	14,941
												1	4,245
												1	29,688
32	676,330	26	547,707	36	766,996	37	866,633	36	663,230	42	816,929	429	8,727,333

## 7. 入港最大船舶月別表（商船）

平成 28 年

区分		月別					
		1	2	3	4	5	6
外国船	船名	DUBAI ANGEL	REIHOU	TENSO	SHOYOH	RBD ANEMA E CORE	SHOYOH
	国籍	マーシャル諸島	リベリア	リベリア	パナマ	イタリア	パナマ
	総トン数	63,299	60,876	60,876	60,876	60,185	60,876
	重量トン	99,999	97,111	97,102	97,114	99,987	97,114
	貨物名	原油	石炭	石炭	石炭	原油	石炭
日本船	船名	NEGISHIMARU	SHOHAKU	やまさくら	SOYO	SHOHAKU	にっぽん丸
	総トン数	58,225	50,668	17,658	50,763	50,668	22,472
	重量トン	96,105	91,073	15,000	91,867	91,073	4,112
	貨物名	原油	石炭	石炭	石炭	石炭	—

区分		月別					
		7	8	9	10	11	12
外国船	船名	REIHOU	SHOYOH	GL COLMENA	SEA BAY	SHOYOH	REIHOU
	国籍	リベリア	パナマ	パナマ	中国（ホンコン）	パナマ	リベリア
	総トン数	60,876	60,876	51,905	60,193	60,876	60,876
	重量トン	97,111	97,114	98,704	99,979	97,114	97,111
	貨物名	石炭	石炭	石炭	原油	石炭	石炭
日本船	船名	SOYO	SHINCHI MARU	SHOHAKU	ありあけ丸 (ARIAKEMARU)	やまさくら	SHINCHI MARU
	総トン数	50,763	54,920	50,668	28,085	17,658	54,920
	重量トン	91,867	97,355	91,073	45,920	15,000	97,355
	貨物名	石炭	石炭	石炭	原油	石炭	石炭

PORT OF ONAHAMA

第2章

---

海上出入貨物

# 1. 海上出入貨物

大分類別		年 別		平成 24 年			平成 25 年		
		外 貿	内 貿	計	外 貿	内 貿	計		
農 水 産 品	出	0	2,640	2,640	0	2,640	2,640		
	入	148	4,721	4,869	386	3,739	4,125		
	計	148	7,361	7,509	386	6,379	6,765		
林 産 品	出	23	0	23	16	0	16		
	入	71,309	33,445	104,754	86,574	37,931	124,505		
	計	71,332	33,445	104,777	86,590	37,931	124,521		
鉱 産 品	出	15,056	2,602,840	2,617,896	1,156	3,600,158	3,601,314		
	入	7,503,295	585,684	8,088,979	7,828,666	426,210	8,254,876		
	計	7,518,351	3,188,524	10,706,875	7,829,822	4,026,368	11,856,190		
金属機械工業品	出	624	9,542	10,166	1,079	22,130	23,209		
	入	12,361	83,466	95,827	16,764	82,573	99,337		
	計	12,985	93,008	105,993	17,843	104,703	122,546		
化学工業品	出	445,829	1,768,373	2,214,202	409,657	983,792	1,393,449		
	入	382,055	3,772,370	4,154,425	221,918	2,978,045	3,199,963		
	計	827,884	5,540,743	6,368,627	631,575	3,961,837	4,593,412		
軽工業品	出	10	31,756	31,766	75	38,102	38,177		
	入	247	150	397	471	180	651		
	計	257	31,906	32,163	546	38,282	38,828		
雑工業品	出	1,056	5,579	6,635	489	4,086	4,575		
	入	1,767	0	1,767	8,636	527	9,163		
	計	2,823	5,579	8,402	9,125	4,613	13,738		
特 殊 品	出	437,666	90,862	528,528	587,931	79,968	667,899		
	入	20,329	1,002	21,331	17,490	35	17,525		
	計	457,995	91,864	549,859	605,421	80,003	685,424		
分類不能のもの	出	0	0	0	0	0	0		
	入	0	0	0	0	0	0		
	計	0	0	0	0	0	0		
計	出	900,264	4,511,592	5,411,856	1,000,403	4,730,876	5,731,279		
	入	7,991,511	4,480,838	12,472,349	8,180,905	3,529,240	11,710,145		
	計	8,891,775	8,992,430	17,884,205	9,181,308	8,260,116	17,441,424		

# の品類別年次表

(単位：トン)

平成 26 年			平成 27 年			平成 28 年		
外 貿	内 貿	計	外 貿	内 貿	計	外 貿	内 貿	計
100	3,678	3,778	1,025	2,640	3,665	306	3,960	4,266
250	5,528	5,778	44	5,992	6,036	101	8,605	8,706
350	9,206	9,556	1,069	8,632	9,701	407	12,565	12,972
663	1,319	1,982	24	0	24	22	0	22
96,212	33,968	130,180	101,939	24,776	126,715	121,934	23,139	145,073
96,875	35,287	132,162	101,963	24,776	126,739	121,956	23,139	145,095
1,110	3,779,669	3,780,779	1,160	3,794,570	3,795,730	1,353	3,689,224	3,690,577
8,550,857	361,924	8,912,781	7,919,024	316,988	8,236,012	7,752,168	645,092	8,397,260
8,551,967	4,141,593	12,693,560	7,920,184	4,111,558	12,031,742	7,753,521	4,334,316	12,087,837
1,738	10,560	12,298	2,015	5,778	7,793	5,699	2,095	7,794
22,490	87,158	109,648	12,928	72,172	85,100	9,943	51,498	61,441
24,228	97,718	121,946	14,943	77,950	92,893	15,642	53,593	69,235
383,467	856,839	1,240,306	386,215	523,826	910,041	387,962	362,967	750,929
350,170	2,739,505	3,089,675	357,236	2,508,513	2,865,749	120,551	2,272,624	2,393,175
733,637	3,596,344	4,329,981	743,451	3,032,339	3,775,790	508,513	2,635,591	3,144,104
229	41,393	41,622	1,058	34,519	35,577	2,402	46,926	49,328
532	0	532	902	0	902	3,950	22	3,972
761	41,393	42,154	1,960	34,519	36,479	6,352	46,948	53,300
698	6,382	7,080	2,243	3,540	5,783	16,286	7,602	23,888
2,372	657	3,029	8,228	743	8,971	24,139	870	25,009
3,070	7,039	10,109	10,471	4,283	14,754	40,425	8,472	48,897
452,526	75,271	527,797	556,442	71,625	628,067	617,200	79,493	696,693
24,126	2,634	26,760	22,027	1,368	23,395	14,833	27,606	42,439
476,652	77,905	554,557	578,469	72,993	651,462	632,033	107,099	739,132
0	0	0	0	0	0	0	0	0
0	0	0	0	0	0	0	0	0
0	0	0	0	0	0	0	0	0
840,531	4,775,111	5,615,642	950,182	4,436,498	5,386,680	1,031,230	4,192,267	5,223,497
9,047,009	3,231,374	12,278,383	8,422,328	2,930,552	11,352,880	8,047,619	3,029,456	11,077,075
9,887,540	8,006,485	17,894,025	9,372,510	7,367,050	16,739,560	9,078,849	7,221,723	16,300,572

## 2. 海上出入貨物月別表

平成28年（単位：トン）

輪移出入別 月別	外 貿		内 貿		合 計
	輸 出	輸 入	移 出	移 入	
1 月	92,503	836,301	402,434	310,166	1,641,404
2 月	72,496	741,456	444,425	224,484	1,482,861
3 月	131,261	549,418	401,616	271,243	1,353,538
4 月	66,649	642,311	249,142	198,441	1,156,543
5 月	122,605	673,086	224,747	192,607	1,213,045
6 月	41,921	452,992	228,996	190,843	914,752
7 月	96,850	658,350	393,935	271,423	1,420,558
8 月	37,336	591,335	292,590	235,610	1,156,871
9 月	71,278	746,089	324,798	236,294	1,378,459
10 月	135,125	695,899	316,134	325,320	1,472,478
11 月	63,845	682,754	379,446	332,612	1,458,657
12 月	99,361	777,628	534,004	240,413	1,651,406
合 計	1,031,230	8,047,619	4,192,267	3,029,456	16,300,572

### 3. 海上出入貨物集計表

品目		輸出入		移出入		総計	国名・県名	港名
大分類名	中分類	輸出	輸入	移出	移入			
農水産品		306	101	3,960	8,605	12,972		
	米			3,960		3,960		
				3,960		3,960	沖縄県	那覇
	野菜・果物		20			20		
			20			20	中国	チンタオ（青島）
	水産品	306	73		8,605	8,984		
					8,605	8,605	海上	海上
			48			48	韓国	プサン（釜山）
		306				306	フィリピン	マニラ
			25			25	チリ	リルケン
	その他農産品		8			8		
			8			8	タイ	バンコク
林産品		22	121,934		23,139	145,095		
	製材	22	36,822		22,430	59,274		
		16				16	韓国	プサン（釜山）
		6				6	韓国	ウルサン（蔚山）
					224	224	ドイツ	ハンブルグ
			124			124	ドイツ	プレーメンハーフェン
			2,552		2,669	5,221	スウェーデン	ゴーセンブルグ
			910		2,757	3,667	スウェーデン	イエブレ
			1,308		12,008	13,316	フィンランド	コトカ
			409		525	934	フィンランド	ラウマ
			1,894			1,894	フィンランド	ヘルシンキ
			697			697	フィンランド	コッコラ
			42			42	ロシア	サンクト・ペテルスブルグ
			20,626			20,626	カナダ	チェマイナス
			8,138		3,849	11,987	カナダ	バンクーバー
					374	374	カナダ	プリンスルーパー
					24	24	スロベニア	コーベル
			122			122	諸国	その他又は不明
	木材チップ		85,112		709	85,821		
					709	709	愛知県	衣浦
			15,160			15,160	中国	リザオ（日照）
			51,697			51,697	ベトナム	クイニオン
			8,255			8,255	オーストラリア	バンダバーグ
			10,000			10,000	カナダ	バンクーバー
鉱産品		1,353	7,752,168	3,689,224	645,092	12,087,837		
	石炭		6,362,305	2,825,146	51,466	9,238,917		
					43,800	43,800	北海道	釧路
				2,825,146		2,825,146	福島県	県内諸港
					5,400	5,400	千葉県	県内諸港
					2,266	2,266	山口県	徳山下松
			1,553			1,553	中国	リエンユンカン（連雲港）
			249,758			249,758	中国	テンシン（天津）
			253,543			253,543	中国	シンカン（新港，天津）
			125,960			125,960	インドネシア	バリクパパン
			252,037			252,037	インドネシア	ボンタン
			150,509			150,509	インドネシア	タラハン
			196,974			196,974	インドネシア	諸港
			96			96	タイ	バンコク
			48			48	タイ	レムチャパン
			316,648			316,648	オーストラリア	ブリスベーン
			4,156,238			4,156,238	オーストラリア	ニューカッスル
			128,808			128,808	オーストラリア	ダーリンブルベイ
			126,639			126,639	ロシア	ポストーチヌイ
			16,500			16,500	ロシア	諸港
			386,994			386,994	カナダ	ロバーツバンク
	鉄鉱石		100	23,480		23,580		
				2,400		2,400	愛知県	名古屋
				8,250		8,250	岡山県	宇野
				2,330		2,330	山口県	宇部
				10,500		10,500	山口県	小野田
			100			100	中国	チンタオ（青島）
	金属鉱		1,017,641			1,017,641		
			1,298			1,298	韓国	プサン（釜山）
			110,667			110,667	インドネシア	アママバレ
			50,986			50,986	インドネシア	ベネテ
			32,941			32,941	フィリピン	ポロ
			30,005			30,005	インド	諸港
			33,218			33,218	オーストラリア	ニューカッスル
			32,555			32,555	オーストラリア	ポートケンプラ



品 大分類名	目 中分類	輸 出 入		移 出 入		総 計	国名・県名	港 名
		輸出	輸入	移出	移入			
			10,998			10,998	オーストラリア	諸港
			32,267			32,267	パプアニューギニア	ポートモレスビー
			12,018			12,018	モザンビーク	諸港
			28,801			28,801	カナダ	スチュアート
			155,930			155,930	カナダ	バンクーバー
			43,694			43,694	メキシコ	グアイマス
			10,135			10,135	メキシコ	マンサニーヨ
			11,856			11,856	アルゼンチン	サンロレンソ
			10,626			10,626	チリ	メヒヨネス
			70,600			70,600	チリ	カレタコロソ
			43,664			43,664	チリ	バンタナス
			34,438			34,438	チリ	プンタチュンゴ
			10,478			10,478	チリ	諸港
			10,788			10,788	チリ	コキンボ
			10,413			10,413	チリ	アントファガスタ
			39,963			39,963	ペルー	カヤオ
			109,894			109,894	ペルー	マタラニ
			79,177			79,177	ペルー	プンタロビトス
			231			231	セネガル	ダカール
	砂利・砂	1,344	5,169		1,500	8,013		
					1,500	1,500	青森県	県内諸港
		1,344				1,344	タイ	レムチャバン
			5,169			5,169	ベトナム	ダナン
	石材	9	54	182,102		182,165		
				182,102		182,102	海上	海上
		9				9	韓国	インチョン(仁川)
			54			54	中国	シアメン(廈門)
	原油		252,212	429,127	281,962	963,301		
				4,000	197,965	201,965	北海道	苫小牧
				20,000		20,000	秋田県	秋田
				271,880		271,880	福島県	県内諸港
				103,350		103,350	茨城県	鹿島
				3,434		3,434	広島県	県内諸港
				5,000		5,000	広島県	鹿川
				5,000		5,000	山口県	徳山下松
				3,000	2,000	5,000	山口県	県内諸港
				4,000		4,000	福岡県	県内諸港
				4,463		4,463	宮崎県	県内諸港
					81,997	81,997	鹿児島県	志布志
			101,445			101,445	インドネシア	諸港
			102,038			102,038	インドネシア	ドーマイ
			48,729			48,729	マレーシア	タンジュンペレパス
				5,000		5,000	富山県	県内諸港
	石灰石				225,310	225,310		
					33,515	33,515	青森県	八戸
					163,936	163,936	青森県	尻屋岬
					20,165	20,165	千葉県	県内諸港
					7,694	7,694	高知県	須崎
	原塩		45,491		56,059	101,550		
					5,659	5,659	広島県	呉
					50,400	50,400	香川県	三ツ子島
			4,304			4,304	中国	ライチョウ(萊州)
			12,498			12,498	インド	ムンドラ
			28,689			28,689	インド	諸港
	非金属鉱物		69,196	229,369	28,795	327,360		
					6,260	6,260	北海道	苫小牧
				19,808		19,808	北海道	釧路
					1,300	1,300	北海道	様似
				10,591		10,591	北海道	上磯
			600			600	青森県	八戸
					3,490	3,490	青森県	県内諸港
				15,075		15,075	岩手県	大船渡
					1,550	1,550	茨城県	鹿島
					1,523	1,523	千葉県	千葉
				21,390		21,390	千葉県	県内諸港
				1,139		1,139	東京都	都内諸港
					4,500	4,500	神奈川県	横浜
				1,730		3,230	愛知県	名古屋
					7,162	7,162	愛知県	県内諸港
				1,518		1,518	兵庫県	赤穂
				6,380		6,380	広島県	鞆島
				40,489		40,489	山口県	宇部
				1,350		1,350	山口県	小野田
				5,526		5,526	高知県	高知
				57,431		57,431	高知県	須崎

品 目		輸 出 入		移 出 入		総 計	国名・県名	港 名
大分類名	中分類	輸出	輸入	移出	移入			
			2	46,342	1,300	47,642	福岡県	苅田
					42	2	韓国	プサン (釜山)
			4,552			42	台湾	カオシュン (高雄)
			121			4,552	中国	ダイレン (大連)
			720			121	中国	ファンチェン (防城)
			3,640			720	中国	ワンポア (黄埔)
			320			3,640	中国	リエンユンカン (連雲港)
			904			320	中国	ナンキン (南京)
			140			904	中国	チンタオ (青島)
			24,398			140	中国	シャンハイ (上海)
			5,208			24,398	中国	シンカン (新港, 天津)
			1,741			5,208	中国	チャンチアン (湛江)
			4,350			1,741	中国	シンアン (興安)
			23,100			4,350	ベトナム	ダナン
					168	23,100	ベトナム	諸港
					168	168	南アフリカ	ダーバン
金属機械工業品		5,699	9,943	2,095	51,498	69,235		
	鉄鋼	68	220		21	309		
					21	21	台湾	カオシュン (高雄)
		68				68	台湾	キールン (基隆)
			160			160	中国	リエンユンカン (連雲港)
			20			20	中国	シアメン (廈門)
			40			40	ベトナム	ハイフォン
	鋼材	52	496		39,674	40,222		
					39,674	39,674	北海道	室蘭
						21	韓国	ポーハン (浦項)
						160	韓国	プサン (釜山)
						9	中国	ニンポーチョウジャン (寧波-舟山)
						306	インドネシア	ジャカルタ
		52	306		52	52	タイ	レムチャパン
	非鉄金属	3,397	1,080	1,553	9,130	15,160		
				453		453	兵庫県	県内諸港
				1,100		1,100	広島県	契島
					9,130	9,130	香川県	直島
			100			100	韓国	クワンヤン (光陽)
		103				103	台湾	キールン (基隆)
		3,294				3,294	中国	ダイレン (大連)
						20	中国	リエンユンカン (連雲港)
						160	中国	チンタオ (青島)
						800	中国	シンカン (新港, 天津)
	金属製品		6,283			6,283		
			4,650			4,650	韓国	プサン (釜山)
			781			781	中国	ナントン (南通)
			112			112	中国	チンタオ (青島)
			676			676	中国	シャンハイ (上海)
			20			20	中国	シンカン (新港, 天津)
			44			44	タイ	レムチャパン
	自動車部品	906	1,774			2,680		
						111	韓国	プサン (釜山)
						15	中国	チアンメン (江門)
						12	中国	ニンポーチョウジャン (寧波-舟山)
						79	中国	シャンハイ (上海)
						1,557	中国	シンカン (新港, 天津)
		760	1,557			760	マレーシア	ポートケラン
		70				70	ロシア	ウラジオストック
		76				76	アラブ首長国連邦	シャルジャー
	その他輸送機械		85			85		
						16	中国	ダイレン (大連)
						4	中国	チンタオ (青島)
						65	中国	シャンハイ (上海)
	産業機械	795		542	2,673	4,010		
				412		412	福島県	県内諸港
				22		22	茨城県	茨城
				22		22	茨城県	県内諸港
				86		86	静岡県	御前崎
					2,673	2,673	長崎県	若松
		747				747	韓国	プサン (釜山)
		11				11	フィリピン	マニラ
		37				37	ベトナム	ホーチミン及びカトライ
	電気機械	210	5			215		
						5	韓国	プサン (釜山)
						210	中国	チンタオ (青島)
	その他機械		5			5		
		210				210		
		271				271		
		271				271	インドネシア	ジャカルタ
化学工業品		387,962	120,551	362,967	2,272,624	3,144,104		

品 目		輸 出 入		移 出 入		総 計	国名・県名	港 名
大分類名	中分類	輸出	輸入	移出	移入			
	セメント			1,600	623,084	624,684		
					99,815	99,815	北海道	上磯
					155,818	155,818	青森県	八戸
					13,987	13,987	青森県	尻屋岬
					45,664	45,664	岩手県	大船渡
					1,306	1,306	宮城県	仙台塩釜
				1,600	1,600	1,600	福島県	県内諸港
					9,968	9,968	兵庫県	赤穂
					21,549	21,549	和歌山県	和歌山下津
					104,973	104,973	山口県	宇部
					17,036	17,036	高知県	須崎
					127,928	127,928	福岡県	苅田
					23,043	23,043	福岡県	県内諸港
					1,997	1,997	海上	海上
	ガラス類	279	1,123			1,402		
		215				215	韓国	プサン (釜山)
		64	1,034			1,098	タイ	レムチャバン
			89			89	ドイツ	ハンブルグ
	窯業品		6,415			6,415		
			539			539	韓国	ノワド (蘆花島)
			358			358	中国	ダイレン (大連)
			80			80	中国	ワンボア (黃埔)
			60			60	中国	リエンユンカン (連雲港)
			360			360	中国	チンタオ (青島)
			58			58	中国	シャンハイ (上海)
			2,505			2,505	中国	シンカン (新港, 天津)
			1,759			1,759	中国	シンアン (興安)
			648			648	タイ	バンコク
			48			48	タイ	レムチャバン
	重油		30,103	127,434	469,771	627,308		
				5,000		5,000	北海道	苫小牧
				5,000		5,000	北海道	知内
					127,474	127,474	宮城県	仙台塩釜
				19,950		19,950	秋田県	秋田
				62,213	16,432	78,645	福島県	県内諸港
				19,278	36,127	55,405	茨城県	鹿島
				9,000	166,329	175,329	千葉県	千葉
					4,500	4,500	千葉県	県内諸港
					38,860	38,860	神奈川県	横浜
					63,992	63,992	神奈川県	川崎
					2,000	2,000	神奈川県	県内諸港
					14,057	14,057	三重県	四日市
				2,993		2,993	広島県	県内諸港
				4,000		4,000	福岡県	県内諸港
			30,103			30,103	マレーシア	タンジュンペレパス
	石油製品			940	1,018,774	1,019,714		
					25,160	25,160	北海道	室蘭
					11,990	11,990	北海道	苫小牧
					12,330	12,330	宮城県	仙台塩釜
					314,002	314,002	茨城県	鹿島
					366,040	366,040	千葉県	千葉
					3,910	3,910	千葉県	県内諸港
					8,050	8,050	神奈川県	横浜
					250,912	250,912	神奈川県	川崎
					18,290	18,290	三重県	四日市
					8,090	8,090	和歌山県	和歌山下津
				940		940	海上	海上
	その他石油製品		359		12,620	12,979		
					4,170	4,170	茨城県	鹿島
					6,950	6,950	岡山県	水島
			323			323	韓国	プサン (釜山)
			36			36	中国	シンカン (新港, 天津)
					1,500	1,500	富山県	伏木富山
	コークス		8,916		9,501	18,417		
					1,380	1,380	神奈川県	県内諸港
					1,204	1,204	福岡県	北九州
					6,917	6,917	福岡県	県内諸港
			2,029			2,029	中国	テンシン (天津)
			1,830			1,830	中国	シンカン (新港, 天津)
			5,057			5,057	中国	シンアン (興安)
	化学薬品	377,274	31,163	116,568	97,911	622,916		
				1,139		1,139	北海道	釧路
				20,786	1,231	22,017	宮城県	仙台塩釜
				2,000		2,000	秋田県	秋田
				1,500	8,366	9,866	茨城県	鹿島

品 目		輸 出 入		移 出 入		総 計	国名・県名	港 名
大分類名	中分類	輸出	輸入	移出	移入			
				4,952	51,887	56,839	千葉県	千葉
				6,480		6,480	千葉県	県内諸港
				24,457		24,457	神奈川県	横浜
				8,953	991	9,944	神奈川県	川崎
				900		900	新潟県	新潟
				15,607		15,607	静岡県	清水
				900	450	1,350	静岡県	田子の浦
				9,002		9,002	静岡県	大井川
				5,341	1,652	6,993	愛知県	名古屋
				2,500		2,500	大阪府	大阪
					4,600	4,600	大阪府	堺泉北
				1,500		1,500	和歌山県	和歌山下津
				1,238	15,503	16,741	岡山県	水島
					1,600	1,600	山口県	徳山下松
				1,000	1,000	2,000	山口県	宇部
				600		600	山口県	県内諸港
					1,840	1,840	徳島県	徳島小松島
					1,351	1,351	愛媛県	新居浜
				3,600		3,600	愛媛県	三島川之江
				2,931	7,420	10,351	福岡県	北九州
				1,182		1,182	福岡県	県内諸港
			419			419	韓国	インチョン (仁川)
		1,653	1,224			2,877	韓国	プサン (釜山)
			922			922	韓国	諸港
		13,746	15			13,761	台湾	カオシュン (高雄)
		28,174				28,174	台湾	スーアオ (蘇澳)
		18,965	19		20	19,004	台湾	タイチュン (台中)
			40			40	中国	チョンチン (重慶)
			40			40	中国	ダイレン (大連)
			2,533			2,533	中国	ファンチェン (防城)
			4,428			4,428	中国	ワンポア (黄埔)
			132			132	中国	リエンユンカン (連雲港)
			2,085			2,085	中国	チンタオ (青島)
		2	10,521			10,523	中国	シャンハイ (上海)
			174			174	中国	シンカン (新港, 天津)
		3,888				3,888	中国	チャンチアガン (張家港)
		29,467				29,467	中国	ライチョウ (萊州)
			80			80	中国	タイツァン (太倉)
		240				240	インドネシア	ジャカルタ
		21				21	シンガポール	シンガポール
		6,295				6,295	タイ	マブタプット
		65,136				65,136	フィリピン	スリガオ
		169,079				169,079	フィリピン	リオツバ
		3,500	7,900			11,400	マレーシア	ラプーアン
		8,399				8,399	マレーシア	ケママン
		4,751				4,751	ベトナム	ハイフォン
		60	368			428	ベトナム	ホーチミン及びカトライ
			45			45	インド	チェンナイ
			4			4	インド	コーチン
		13,365				13,365	インド	ビシャカパトナム
		10,475				10,475	ニュージーランド	ブラフ
			209			209	スペイン	バレンシア
			5			5	アメリカ	ヒューストン
		58				58	ベルギー	アントワープ
	化学肥料	536	35,171	116,425	40,899	193,031		
				10,432		10,432	北海道	室蘭
					2,764	2,764	北海道	苫小牧
				1,196	3,450	4,646	北海道	釧路
					976	976	北海道	十勝
				8,120		8,120	岩手県	釜石
				6,896	7,331	14,227	茨城県	鹿島
				11,130		11,130	千葉県	千葉
				28,325		28,325	千葉県	県内諸港
				24,648		24,648	神奈川県	川崎
					11,762	11,762	新潟県	新潟
				23,153		23,153	静岡県	田子の浦
					1,905	1,905	愛知県	名古屋
					1,002	1,002	愛知県	衣浦
				1,073		1,073	大阪府	大阪
				956		956	大阪府	府内諸港
					5,957	5,957	岡山県	水島
					632	632	岡山県	県内諸港
					2,198	2,198	広島県	安芸津
					1,722	1,722	山口県	宇部
				496		496	徳島県	徳島小松島

品 目		輸 出 入		移 出 入		総 計	国名・県名	港 名
大分類名	中分類	輸出	輸入	移出	移入			
		306			1,200	1,200	宮崎県	細島
			160			306	韓国	プサン (釜山)
			20			160	台湾	カオシュン (高雄)
			240			20	台湾	キールン (基隆)
			662			240	中国	チョンチン (重慶)
			40			662	中国	ダイレン (大連)
			680			40	中国	ファンチェン (防城)
			1,335			680	中国	リエンユンカン (連雲港)
			1,917			1,335	中国	ナンキン (南京)
			50			1,917	中国	ナントン (南通)
			9,968			50	中国	ニンポーチョウウシヤン (寧波-舟山)
			140			9,968	中国	チンタオ (青島)
			1,124			140	中国	シャンハイ (上海)
			765			1,124	中国	シヤメン (廈門)
			2,960			765	中国	シンカン (新港, 天津)
			780			2,960	中国	イエントアイ (煙台)
			7,774			780	中国	チャンチアガン (張家港)
			704			7,774	中国	ジェンチン (鎮江)
			40			704	中国	チャンシュー (常熟)
			20			40	中国	諸港
			120			20	中国 (ホンコン)	ホンコン (香港)
			20			120	インドネシア	スラバヤ
		20				20	インドネシア	ベラワン
		210				20	マレーシア	ポートケラン
			5,252			210	ベトナム	ホーチミン及びカトライ
			400			5,252	サウジアラビア	諸港
						400	ドイツ	ハンブルグ
	染料・塗料・合成樹脂・その他化学工業品	9,873	7,283		64	17,220		
					64	64	北海道	苫小牧
			610			610	韓国	クワンヤン (光陽)
		73	1,750			1,823	韓国	プサン (釜山)
			240			240	中国	ダイレン (大連)
			315			315	中国	ニンポーチョウウシヤン (寧波-舟山)
		44	92			136	中国	チンタオ (青島)
		5	736			741	中国	シャンハイ (上海)
		6,526	844			7,370	中国	シンカン (新港, 天津)
		3				3	中国 (ホンコン)	ホンコン (香港)
			15			15	インドネシア	ベラワン
			1,658			1,658	タイ	レムチャバン
			134			134	マレーシア	ポートケラン
		99				99	ベトナム	ハイフォン
		3,123	772			3,895	ベトナム	ホーチミン及びカトライ
			19			19	スペイン	パレンシア
			80			80	アメリカ	ノーフォーク
			18			18	アメリカ	諸港
	石炭製品		18			18		
			18			18	中国	シンカン (新港, 天津)
軽工業品		2,402	3,950	46,926	22	53,300		
	紙・パルプ	2,369	975	220		3,564		
		524				524	韓国	インチョン (仁川)
		106				106	韓国	プサン (釜山)
		312				312	中国	シンカン (新港, 天津)
		70				70	中国	スワトウ (仙頭)
		183				183	シンガポール	シンガポール
		1,160				1,160	タイ	バンコク
		14				14	ベトナム	ホーチミン及びカトライ
					220	220	オーストラリア	メルボルン
			975			975	アメリカ	サバンナ
	糸及び紡績半製品	33	45			78		
			45			45	韓国	プサン (釜山)
		33				33	中国	シャンハイ (上海)
	その他繊維工業品		2,653			2,653		
			650			650	韓国	プサン (釜山)
			64			64	中国	ナントン (南通)
			214			214	中国	チンタオ (青島)
			1,247			1,247	中国	シャンハイ (上海)
			72			72	中国	シンカン (新港, 天津)
			252			252	タイ	レムチャバン
			124			124	マレーシア	ポートケラン
			11			11	ベトナム	ハイフォン
			19			19	アメリカ	諸港
	製造食品		267		22	289		
			27			27	韓国	プサン (釜山)
			19			19	中国	シャンハイ (上海)
			19			19	中国	シヤメン (廈門)

品 目		輸 出 入		移 出 入		総 計	国名・県名	港 名
大分類名	中分類	輸出	輸入	移出	移入			
			181			181	中国	シンカン (新港, 天津)
			21		22	43	南アフリカ	ケープタウン
	飲料		10			10		
			10			10	中国	シャンハイ (上海)
	水			46,706		46,706		
				46,706		46,706	海上	海上
雑工業品		16,286	24,139	7,602	870	48,897		
	衣服・身廻品・はきもの		59			59		
			6			6	中国	ニンポーチョウジャン (寧波-舟山)
			34			34	中国	シャンハイ (上海)
			15			15	中国	ウェイハイ (威海)
			4			4	ベトナム	ハイフォン
	文房具・運動娯楽用品・楽器	126	16			142		
		25				25	韓国	プサン (釜山)
			10			10	中国	ニンポーチョウジャン (寧波-舟山)
			6			6	中国	シャンハイ (上海)
		16				16	中国	シェコウ (蛇口)
		65				65	タイ	バンコク
		20				20	ベトナム	ハイフォン
	家具装備品		6,328			6,328		
			3,618			3,618	韓国	プサン (釜山)
			8			8	中国	チーワン (赤湾)
			412			412	中国	ダイレン (大連)
			67			67	中国	ニンポーチョウジャン (寧波-舟山)
			13			13	中国	シャンハイ (上海)
			2,202			2,202	中国	シンカン (新港, 天津)
			5			5	インドネシア	スラバヤ
			3			3	ベトナム	ホーチミン及びカトライ
	その他日用品	13,537	1,646			15,183		
		49	798			847	韓国	プサン (釜山)
		170				170	中国	チョンチン (重慶)
			28			28	中国	ダイレン (大連)
		1,420				1,420	中国	ワンポア (黄埔)
		1,564				1,564	中国	ニンポーチョウジャン (寧波-舟山)
		263				263	中国	チンタオ (青島)
		9,812	57			9,869	中国	シャンハイ (上海)
		18	7			25	中国	シンカン (新港, 天津)
		216				216	中国	ナンシャー (南沙)
			222			222	インドネシア	ジャカルタ
			526			526	タイ	レムチャパン
			2			2	マレーシア	ペナン
			2			2	ベトナム	ハイフォン
		5	4			9	ベトナム	ホーチミン及びカトライ
		20				20	ロシア	ウラジオストック
	ゴム製品	1,374	764	7,602		9,740		
		927	3			930	韓国	プサン (釜山)
			15			15	中国	チンタオ (青島)
			726			726	中国	シャンハイ (上海)
			20			20	中国	シンカン (新港, 天津)
		411				411	タイ	レムチャパン
				361		361	トルコ	メルシン
				223		223	オーストラリア	ブリスベン
				84		84	オーストラリア	フリマントル
				283		283	オーストラリア	メルボルン
				129		129	オーストラリア	シドニー
				9		9	オーストラリア	アデレード
		36				36	ロシア	ポストーチヌイ
				116		116	アメリカ	ヒューストン
				697		697	アメリカ	ジャクソンビル
				40		40	アメリカ	ロングビーチ
				5,288		5,288	アメリカ	諸港
				372		372	アメリカ	ポートランド, オレゴン州
	木製品		14,957		870	15,827		
			2,178			2,178	韓国	インチョン (仁川)
			1,254			1,254	韓国	プサン (釜山)
			9			9	中国	ダイレン (大連)
			12			12	中国	リエンユンカン (連雲港)
			11			11	中国	チンタオ (青島)
			268			268	中国	シャンハイ (上海)
			48			48	中国	イエンティエン (塩田)
			12			12	インドネシア	セマラン
			10,861			10,861	フィリピン	マニラ
			304			304	ベトナム	ハイフォン
					870	870	ニュージーランド	ポートチャルマース
	その他製造工業品	1,249	369			1,618		

品 目		輸 出 入		移 出 入		総 計	国名・県名	港 名
大分類名	中分類	輸出	輸入	移出	移入			
			5			5	韓国	プサン (釜山)
			12			12	台湾	タイチュン (台中)
			4			4	中国	ダイレン (大連)
			56			56	中国	チンタオ (青島)
			133			133	中国	シャンハイ (上海)
			1			1	中国	シェコウ (蛇口)
			20			20	中国	シンカン (新港, 天津)
		1,187				1,187	フィリピン	マニラ
		62	138			200	ベトナム	ホーチミン及びカトライ
特殊品		617,200	14,833	79,493	27,606	739,132		
	金属くず	65,611	8,895	7,548	29	82,083		
					13	13	神奈川県	横浜
				830		830	兵庫県	姫路
				1,600		1,600	愛媛県	八幡浜
				816		816	長崎県	若松
				4,302		4,302	大分県	大分
		5,100				5,100	韓国	クンサン (群山)
			1,073			1,073	韓国	インチョン (仁川)
		17	248			265	韓国	プサン (釜山)
		13,830				13,830	台湾	カオシュン (高雄)
		9,115				9,115	台湾	タイチュン (台中)
		2,891				2,891	台湾	台北 (淡水新港)
		10,500	950			11,450	中国	ハイメン (海門)
			488			488	中国 (ホンコン)	ホンコン (香港)
		1,416				1,416	インドネシア	ジャカルタ
		946				946	インドネシア	スラバヤ
		483				483	タイ	レムチャバン
		5,010				5,010	タイ	ラヨー
		1,075				1,075	マレーシア	ポートケラン
		9,850				9,850	ベトナム	ハイフォン
		5,210				5,210	ベトナム	フーミ
			5,014			5,014	南アフリカ	リチャードベイ
			1,058			1,058	オランダ	ロッテルダム
		168				168	パキスタン	カラチ/ポートカシム
			48			48	フランス	諸港
			16		16	32	フランス	フォス
	再利用資材	550,531		71,885	27,571	649,987		
				18,980		18,980	北海道	上磯
				7,430		7,430	青森県	八戸
				9,075		9,075	岩手県	大船渡
				3,530		3,530	福島県	相馬
				21,120		21,120	東京都	新島
				2,520		2,520	東京都	都内諸港
				1,530		1,530	新潟県	姫川
				7,700		7,700	静岡県	県内諸港
					27,571	27,571	香川県	直島
		1,572				1,572	韓国	クワンヤン (光陽)
		34,621				34,621	台湾	フーピン (和平)
		38				38	中国	シャンハイ (上海)
		900				900	中国 (ホンコン)	ホンコン (香港)
		297				297	インドネシア	ジャカルタ
		295				295	インドネシア	スラバヤ
		50				50	タイ	バンコク
		196,380				196,380	タイ	コシチャン
		27,500				27,500	タイ	諸港
		82,500				82,500	マレーシア	クアantan
		55,000				55,000	マレーシア	諸港
		40				40	ベトナム	ホーチミン及びカトライ
		30,250				30,250	オーストラリア	諸港
		44,800				44,800	アメリカ	ヒューストン
		76,288				76,288	アメリカ	諸港
	動植物性製造飼肥料		402			402		
			402			402	韓国	プサン (釜山)
	輸送用容器	1,058	5,536			6,594		
		853	44			897	韓国	プサン (釜山)
		108				108	中国	ナントン (南通)
			331			331	中国	チンタオ (青島)
			2,333			2,333	中国	シャンハイ (上海)
			7			7	中国	シンカン (新港, 天津)
		94				94	フィリピン	マニラ
			991			991	ベトナム	ハイフォン
		3	1,825			1,828	ベトナム	ホーチミン及びカトライ
			5			5	ミャンマー	ヤンゴン
	取合せ品			60	6	66		
				60	6	66	海上	海上
		1,031,230	8,047,619	4,192,267	3,029,456	16,300,572		

PORT OF ONAHAMA

第3章

---

施設利用状況



# 1. 岸壁別貨物出入状況総括表

(単位：トン)

施設名	外 貿			内 貿			合 計
	輸 出	輸 入	小 計	移 出	移 入	小 計	
1号ふ頭第5号岸壁	0	0	0	0	0	0	0
1号ふ頭第6号岸壁	0	0	0	764	0	764	764
2号ふ頭第1号岸壁	0	0	0	823	0	823	823
2号ふ頭第2号岸壁	0	0	0	0	0	0	0
2号ふ頭第3号岸壁	0	0	0	0	0	0	0
2号ふ頭第4号岸壁	0	0	0	0	0	0	0
2号ふ頭第5号岸壁	0	0	0	0	0	0	0
3号ふ頭第1号岸壁	0	0	0	0	0	0	0
3号ふ頭第2号岸壁	0	0	0	0	0	0	0
3号ふ頭第3号岸壁	0	218,125	218,125	5,664	17,080	22,744	240,869
3号ふ頭第4号岸壁	0	16,208	16,208	1,529	193,395	194,924	211,132
3号ふ頭第5号岸壁	0	0	0	400	0	400	400
3号ふ頭第6号岸壁	0	0	0	823	0	823	823
3号ふ頭第7号岸壁	0	0	0	254	0	254	254
4号ふ頭第1号岸壁	0	0	0	777	0	777	777
4号ふ頭第2号岸壁	0	0	0	3,282	437,730	441,012	441,012
4号ふ頭第3号岸壁	411,721	38,592	450,313	18,310	80,198	98,508	548,821
4号ふ頭第4号岸壁	0	0	0	73,119	2,040	75,159	75,159
4号ふ頭第5号岸壁	0	0	0	47,637	7,863	55,500	55,500
4号ふ頭第6号岸壁	0	0	0	114,510	26,439	140,949	140,949
5号ふ頭第1号岸壁	0	558,282	558,282	2,436	0	2,436	560,718
5号ふ頭小船溜	0	0	0	250	0	250	250
6号ふ頭第1号岸壁	0	3,104,960	3,104,960	1,269	0	1,269	3,106,229
6号ふ頭第2号岸壁	0	0	0	664	0	664	664
6号ふ頭第3号岸壁	0	0	0	181,963	0	181,963	181,963
7号ふ頭第1号岸壁	0	1,820,678	1,820,678	3,019	0	3,019	1,823,697
7号ふ頭第2号岸壁	0	1,723,278	1,723,278	2,377	0	2,377	1,725,655
7号ふ頭第3号岸壁	0	0	0	87,141	0	87,141	87,141
7号ふ頭第4号岸壁	0	27,403	27,403	112,676	87,354	200,030	227,433
7号ふ頭第5号岸壁	0	0	0	2,828,467	0	2,828,467	2,828,467
7号ふ頭小船溜	0	0	0	931	0	931	931
藤原ふ頭第1号岸壁	0	0	0	7,692	12,781	20,473	20,473
藤原ふ頭第2号岸壁	495,643	81,426	577,069	5,800	9,346	15,146	592,215
藤原ふ頭第3号岸壁	65,627	40,320	105,947	65,476	28,498	93,974	199,921
藤原ふ頭第4号岸壁	10,500	4,101	14,601	43,479	9,557	53,036	67,637
大剣ふ頭第1号岸壁	0	0	0	2,114	47,515	49,629	49,629
大剣ふ頭第2号岸壁	0	0	0	2,011	209,582	211,593	211,593
大剣ふ頭第3号岸壁	0	0	0	0	0	0	0
大剣ふ頭第4号岸壁	47,739	131,931	179,670	8,122	23,666	31,788	211,458
大剣ふ頭第5号岸壁	0	0	0	608	195,428	196,036	196,036
大剣ふ頭第6号岸壁	0	0	0	1,515	46,174	47,689	47,689
大剣ふ頭第7号岸壁	0	0	0	1,083	922,571	923,654	923,654
大剣ふ頭第8号岸壁	0	0	0	205	148,080	148,285	148,285
小名浜石油1号棧橋	0	0	0	205,328	152,501	357,829	357,829
小名浜石油2号棧橋	0	0	0	2,603	70,735	73,338	73,338
小名浜石油3号棧橋	0	0	0	348,630	11,350	359,980	359,980
小名浜石油原油ドルフィン	0	282,315	282,315	0	280,962	280,962	563,277
漁 港 区	0	0	0	8,456	8,605	17,061	17,061
そ の 他	0	0	0	60	6	66	66
総 計	1,031,230	8,047,619	9,078,849	4,192,267	3,029,456	7,221,723	16,300,572

## 2. 岸壁別貨物出入状況表

施設名	大分類	中分類	外 質			内 質			総計
			輸出	輸入	外買計	移出	移入	内買計	
1号ふ頭第6号岸壁						764		764	764
	軽工業品					764		764	764
		水				764		764	764
2号ふ頭第1号岸壁						823		823	823
	軽工業品					823		823	823
		水				823		823	823
3号ふ頭第3号岸壁				218,125	218,125	5,664	17,080	22,744	240,869
	鉱産品			212,873	212,873	3,333	14,200	17,533	230,406
		石炭		27,500	27,500		14,200	14,200	41,700
		金属鉱		175,492	175,492				175,492
		原塩		9,881	9,881				9,881
		非金属鉱物				3,333		3,333	3,333
	化学工業品		5,252	5,252	5,252	41	2,880	2,921	8,173
		石油製品				41		41	41
		その他石油製品					1,500	1,500	1,500
		コークス					1,380	1,380	1,380
		化学肥料	5,252	5,252	5,252				5,252
	軽工業品					2,290		2,290	2,290
		水				2,290		2,290	2,290
3号ふ頭第4号岸壁				16,208	16,208	1,529	193,395	194,924	211,132
	鉱産品			16,208	16,208	600	7,000	7,600	23,808
		石炭		11,000	11,000				11,000
		原塩					7,000	7,000	7,000
		非金属鉱物		5,208	5,208	600		600	5,808
	化学工業品						186,395	186,395	186,395
		セメント					186,395	186,395	186,395
	軽工業品					929		929	929
		水				929		929	929
3号ふ頭第5号岸壁						400		400	400
	化学工業品					400		400	400
		セメント				400		400	400
3号ふ頭第6号岸壁						823		823	823
	化学工業品					800		800	800
		セメント				800		800	800
	軽工業品					23		23	23
		水				23		23	23
3号ふ頭第7号岸壁						254		254	254
	軽工業品					254		254	254
		水				254		254	254
4号ふ頭第1号岸壁						777		777	777
	軽工業品					777		777	777
		水				777		777	777
4号ふ頭第2号岸壁						3,282	437,730	441,012	441,012
	鉱産品					2,097		2,097	2,097
		非金属鉱物				2,097		2,097	2,097
	化学工業品					8	437,730	437,738	437,738
		セメント					436,689	436,689	436,689
		石油製品				8		8	8
		化学肥料					1,041	1,041	1,041
	軽工業品					1,177		1,177	1,177
		水				1,177		1,177	1,177
4号ふ頭第3号岸壁			411,721	38,592	450,313	18,310	80,198	98,508	548,821
	鉱産品			26,210	26,210	10,520	57,997	68,517	94,727
		石炭					9,150	9,150	9,150
		砂利・砂		5,169	5,169				5,169
		原塩					37,750	37,750	37,750
		非金属鉱物		21,041	21,041	10,520	11,097	21,617	42,658
	金属機械工業品		3,294		3,294	557	2,871	3,428	6,722
		非鉄金属	3,294		3,294	557	1,386	1,943	5,237
		産業機械					1,485	1,485	1,485
	化学工業品		371,352	12,382	383,734	1,500	19,330	20,830	404,564
		窯業品		1,759	1,759				1,759
		コークス		1,523	1,523				1,523
		化学薬品	371,352	7,900	379,252		14,775	14,775	394,027
		化学肥料		1,200	1,200	1,500	4,555	6,055	7,255
	軽工業品					2,018		2,018	2,018
		水				2,018		2,018	2,018
	特殊品		37,075		37,075	3,715		3,715	40,790
		再利用資材	37,075		37,075	3,715		3,715	40,790
4号ふ頭第4号岸壁						73,119	2,040	75,159	75,159
	化学工業品					72,974	2,040	75,014	75,014
		化学薬品				72,974	2,040	75,014	75,014
	軽工業品					145		145	145
		水				145		145	145
4号ふ頭第5号岸壁						47,637	7,863	55,500	55,500

施設名	大分類	中分類	外 貿			内 貿			総計
			輸出	輸入	外貿計	移出	移入	内貿計	
	化学工業品					45,922	7,863	53,785	53,785
		化学薬品				29,768	7,863	37,631	37,631
		化学肥料				16,154		16,154	16,154
	軽工業品					1,715		1,715	1,715
		水				1,715		1,715	1,715
4号ふ頭第6号岸壁						114,510	26,439	140,949	140,949
	化学工業品					107,876	26,439	134,315	134,315
		化学薬品				12,826	26,439	39,265	39,265
		化学肥料				95,050		95,050	95,050
	軽工業品					6,634		6,634	6,634
		水				6,634		6,634	6,634
5号ふ頭第1号岸壁				558,282	558,282	2,436		2,436	560,718
	鉱産品			558,282	558,282				558,282
		石炭		33,767	33,767				33,767
		金属鉱		485,059	485,059				485,059
		原塩		31,306	31,306				31,306
		非金属鉱物		8,150	8,150				8,150
	化学工業品					172		172	172
		石油製品				172		172	172
	軽工業品					2,264		2,264	2,264
		水				2,264		2,264	2,264
5号ふ頭小船溜						250		250	250
	軽工業品					250		250	250
		水				250		250	250
6号ふ頭第1号岸壁				3,104,960	3,104,960	1,269		1,269	3,106,229
	鉱産品			3,104,960	3,104,960				3,104,960
		石炭		3,104,960	3,104,960				3,104,960
	化学工業品					354		354	354
		石油製品				354		354	354
	軽工業品					915		915	915
		水				915		915	915
6号ふ頭第2号岸壁						664		664	664
	鉱産品					664		664	664
		石材				664		664	664
6号ふ頭第3号岸壁						181,963		181,963	181,963
	鉱産品					181,438		181,438	181,438
		石材				181,438		181,438	181,438
	軽工業品					525		525	525
		水				525		525	525
7号ふ頭第1号岸壁				1,820,678	1,820,678	3,019		3,019	1,823,697
	鉱産品			1,820,678	1,820,678				1,820,678
		石炭		1,637,145	1,637,145				1,637,145
		金属鉱		183,533	183,533				183,533
	化学工業品					206		206	206
		石油製品				206		206	206
	軽工業品					2,813		2,813	2,813
		水				2,813		2,813	2,813
7号ふ頭第2号岸壁				1,723,278	1,723,278	2,377		2,377	1,725,655
	鉱産品			1,718,264	1,718,264				1,718,264
		石炭		1,546,236	1,546,236				1,546,236
		金属鉱		172,028	172,028				172,028
	化学工業品					121		121	121
		石油製品				121		121	121
	軽工業品					2,256		2,256	2,256
		水				2,256		2,256	2,256
	特殊品			5,014	5,014				5,014
		金属くず		5,014	5,014				5,014
7号ふ頭第3号岸壁						87,141		87,141	87,141
	鉱産品					86,575		86,575	86,575
		非金属鉱物				86,575		86,575	86,575
	軽工業品					566		566	566
		水				566		566	566
7号ふ頭第4号岸壁				27,403	27,403	112,676	87,354	200,030	227,433
	鉱産品			3,102	3,102	74,909	50,342	125,251	128,353
		石炭		1,553	1,553		28,116	28,116	29,669
		鉄鉱石				23,480		23,480	23,480
		石灰石					9,238	9,238	9,238
		非金属鉱物		1,549	1,549	51,429	12,988	64,417	65,966
	化学工業品			24,301	24,301	1	34,203	34,204	58,505
		窯業品		539	539				539
		石油製品				1		1	1
		コークス		7,213	7,213		8,121	8,121	15,334
		化学薬品					600	600	600
		化学肥料		16,549	16,549		25,482	25,482	42,031
	軽工業品					1,046		1,046	1,046
		水				1,046		1,046	1,046

施設名	大分類	中分類	外 買			内 買			総計
			輸出	輸入	外買計	移出	移入	内買計	
	特殊品					36,720	2,809	39,529	39,529
		再利用資材				36,720	2,809	39,529	39,529
7号ふ頭第5号岸壁						2,828,467		2,828,467	2,828,467
	鉱産品					2,825,146		2,825,146	2,825,146
		石炭				2,825,146		2,825,146	2,825,146
	化学工業品					14		14	14
		石油製品				14		14	14
	軽工業品					3,307		3,307	3,307
		水				3,307		3,307	3,307
7号ふ頭小船溜						931		931	931
	軽工業品					931		931	931
		水				931		931	931
藤原ふ頭第1号岸壁						7,692	12,781	20,473	20,473
	鉱産品					3,450	7,189	10,639	10,639
		石灰石					1,530	1,530	1,530
		原塩					5,659	5,659	5,659
		非金属鉱物				3,450		3,450	3,450
	金属機械工業品					542	1,188	1,730	1,730
		産業機械				542	1,188	1,730	1,730
	化学工業品						1,204	1,204	1,204
		化学肥料					1,204	1,204	1,204
	軽工業品					640		640	640
		水				640		640	640
	特殊品					3,060	3,200	6,260	6,260
		再利用資材				3,060	3,200	6,260	6,260
藤原ふ頭第2号岸壁			495,643	81,426	577,069	5,800	9,346	15,146	592,215
	林産品			81,426	81,426		709	709	82,135
		製材		26,849	26,849				26,849
		木材チップ		54,577	54,577		709	709	55,286
	鉱産品						8,637	8,637	8,637
		石灰石					2,987	2,987	2,987
		原塩					5,650	5,650	5,650
	金属機械工業品					543		543	543
		非鉄金属				543		543	543
	化学工業品					23		23	23
		石油製品				23		23	23
	軽工業品					624		624	624
		水				624		624	624
	特殊品		495,643		495,643	4,610		4,610	500,253
		再利用資材	495,643		495,643	4,610		4,610	500,253
藤原ふ頭第3号岸壁			65,627	40,320	105,947	65,476	28,498	93,974	199,921
	農水産品					2,640		2,640	2,640
		米				2,640		2,640	2,640
	林産品			30,535	30,535				30,535
		木材チップ		30,535	30,535				30,535
	鉱産品			4,304	4,304	32,040	10,504	42,544	46,848
		砂利・砂					1,500	1,500	1,500
		石灰石					7,504	7,504	7,504
		原塩		4,304	4,304				4,304
		非金属鉱物				32,040	1,500	33,540	33,540
	金属機械工業品						701	701	701
		非鉄金属					701	701	701
	化学工業品			5,481	5,481	2,552	3,691	6,243	11,724
		セメント				400		400	400
		化学肥料		5,481	5,481	2,152	3,691	5,843	11,324
	軽工業品					847		847	847
		水				847		847	847
	特殊品		65,627		65,627	27,397	13,602	40,999	106,626
		金属くず	51,006		51,006	3,617		3,617	54,623
		再利用資材	14,621		14,621	23,780	13,602	37,382	52,003
藤原ふ頭第4号岸壁			10,500	4,101	14,601	43,479	9,557	53,036	67,637
	鉱産品					39,325	1,500	40,825	40,825
		石灰石					1,500	1,500	1,500
		非金属鉱物				39,325		39,325	39,325
	化学工業品			3,151	3,151		3,327	3,327	6,478
		化学肥料		3,151	3,151		3,327	3,327	6,478
	軽工業品					223		223	223
		水				223		223	223
	特殊品		10,500	950	11,450	3,931	4,730	8,661	20,111
		金属くず	10,500	950	11,450	3,931		3,931	15,381
		再利用資材					4,730	4,730	4,730
大剣ふ頭第1号岸壁						2,114	47,515	49,629	49,629
	金属機械工業品					453	45,916	46,369	46,369
		鋼材					39,674	39,674	39,674
		非鉄金属				453	6,242	6,695	6,695
	化学工業品					1,569	1,599	3,168	3,168
		化学肥料				1,569	1,599	3,168	3,168

施設名	大分類	中分類	外 貿			内 貿			総計
			輸出	輸入	外貿計	移出	移入	内貿計	
	軽工業品					92		92	92
		水				92		92	92
大剣ふ頭第2号岸壁						2,011	209,582	211,593	211,593
	農水産品					1,320		1,320	1,320
		米				1,320		1,320	1,320
	鉱産品						205,551	205,551	205,551
		石灰石					202,551	202,551	202,551
		非金属鉱物					3,000	3,000	3,000
	金属機械工業品						801	801	801
		非鉄金属					801	801	801
	軽工業品					691		691	691
		水				691		691	691
	特殊品						3,230	3,230	3,230
		再利用資材					3,230	3,230	3,230
大剣ふ頭第4号岸壁			47,739	131,931	179,670	8,122	23,666	31,788	211,458
	農水産品		306	101	407				407
		野菜・果物		20	20				20
		水産品	306	73	379				379
		その他農産品		8	8				8
	林産品		22	9,973	9,995		22,430	22,430	32,425
		製材	22	9,973	9,995		22,430	22,430	32,425
	鉱産品		1,353	35,075	36,428		210	210	36,638
		石炭		144	144				144
		鉄鉱石		100	100				100
		金属鉱		1,529	1,529				1,529
		砂利・砂	1,344		1,344				1,344
		石材	9	54	63				63
		非金属鉱物		33,248	33,248		210	210	33,458
	金属機械工業品		2,405	9,943	12,348		21	21	12,369
		鉄鋼	68	220	288		21	21	309
		鋼材	52	496	548				548
		非鉄金属	103	1,080	1,183				1,183
		金属製品		6,283	6,283				6,283
		自動車部品	906	1,774	2,680				2,680
		その他輸送機械		85	85				85
		産業機械	795		795				795
		電気機械	210	5	215				215
		その他機械	271		271				271
	化学工業品		16,610	39,881	56,491		84	84	56,575
		ガラス類	279	1,123	1,402				1,402
		窯業品		4,117	4,117				4,117
		その他石油製品		359	359				359
		コークス		180	180				180
		化学薬品	5,922	23,263	29,185		20	20	29,205
		化学肥料	536	3,538	4,074				4,074
		染料・塗料・合成樹脂・その他化学工業品	9,873	7,283	17,156		64	64	17,220
		石炭製品		18	18				18
	軽工業品		2,402	3,950	6,352	520	22	542	6,894
		紙・パルプ	2,369	975	3,344	220		220	3,564
		糸及び紡績半製品	33	45	78				78
		その他繊維工業品		2,653	2,653				2,653
		製造食品		267	267		22	22	289
		飲料		10	10				10
		水				300		300	300
	雑工業品		16,286	24,139	40,425	7,602	870	8,472	48,897
		衣服・身廻品・はきもの		59	59				59
		文房具・運動娯楽用品・楽器	126	16	142				142
		家具装備品		6,328	6,328				6,328
		その他日用品	13,537	1,646	15,183				15,183
		ゴム製品	1,374	764	2,138	7,602		7,602	9,740
		木製品		14,957	14,957		870	870	15,827
		その他製造工業品	1,249	369	1,618				1,618
	特殊品		8,355	8,869	17,224		29	29	17,253
		金属くず	4,105	2,931	7,036		29	29	7,065
		再利用資材	3,192		3,192				3,192
		動植物性製造飼肥料		402	402				402
		輸送用容器	1,058	5,536	6,594				6,594
大剣ふ頭第5号岸壁						608	195,428	196,036	196,036
	化学工業品						195,428	195,428	195,428
		重油					195,428	195,428	195,428
	軽工業品					608		608	608
		水				608		608	608
大剣ふ頭第6号岸壁						1,515	46,174	47,689	47,689
	化学工業品					1,000	46,174	47,174	47,174
		化学薬品				1,000	46,174	47,174	47,174
	軽工業品					515		515	515
		水				515		515	515

施設名	大分類	中分類	外 貿			内 貿			総計
			輸出	輸入	外貿計	移出	移入	内貿計	
大剣ふ頭第7号岸壁						1,083	922,571	923,654	923,654
	化学工業品						922,571	922,571	922,571
		重油					95,820	95,820	95,820
		石油製品					823,511	823,511	823,511
		その他石油製品					3,240	3,240	3,240
	軽工業品					1,083		1,083	1,083
		水				1,083		1,083	1,083
大剣ふ頭第8号岸壁						205	148,080	148,285	148,285
	化学工業品						148,080	148,080	148,080
		重油					75,490	75,490	75,490
		石油製品					68,880	68,880	68,880
		その他石油製品					3,710	3,710	3,710
	軽工業品					205		205	205
		水				205		205	205
小名浜石油1号棧橋						205,328	152,501	357,829	357,829
	鉱産品						80,497	80,497	80,497
		原油					80,497	80,497	80,497
	化学工業品					124,831	152,501	277,332	277,332
		重油				124,831	36,218	161,049	161,049
		石油製品					116,283	116,283	116,283
小名浜石油2号棧橋						2,603	70,735	73,338	73,338
	化学工業品					2,603	70,735	73,338	73,338
		重油				2,603	65,815	68,418	68,418
		石油製品					4,920	4,920	4,920
小名浜石油3号棧橋						348,630	11,350	359,980	359,980
	鉱産品					348,630	2,000	350,630	350,630
		原油				348,630	2,000	350,630	350,630
	化学工業品						9,350	9,350	9,350
		石油製品					5,180	5,180	5,180
		その他石油製品					4,170	4,170	4,170
小名浜石油原油ドルフィン			282,315	282,315			280,962	280,962	563,277
	鉱産品		252,212	252,212			279,962	279,962	532,174
		原油	252,212	252,212			279,962	279,962	532,174
	化学工業品		30,103	30,103			1,000	1,000	31,103
		重油	30,103	30,103			1,000	1,000	31,103
漁港区						8,456	8,605	17,061	17,061
	農水産品						8,605	8,605	8,605
		水産品					8,605	8,605	8,605
	軽工業品					8,456		8,456	8,456
		水				8,456		8,456	8,456
その他						60	6	66	66
	特殊品					60	6	66	66
		取合せ品				60	6	66	66
総計			1,031,230	8,047,619	9,078,849	4,192,267	3,029,456	7,221,723	16,300,572

### 3. 入港船舶岸壁利用状況年次表

施設区分	年 別	平 成 26 年			平 成 27 年			平 成 28 年		
		係留状況			係留状況			係留状況		
		隻数	総トン数	係船時間	隻数	総トン数	係船時間	隻数	総トン数	係船時間
1 の 5 バース	47	5,546	7,238 : 0	61	7,198	6,933 : 0	60	7,080	6,906 : 30	
1 の 6 バース	54	19,134	65 : 50	54	19,477	124 : 0	63	22,695	93 : 0	
2 の 1 バース	52	18,952	56 : 0	59	21,122	59 : 0	57	20,742	142 : 0	
2 の 2 バース	24	7,824	892 : 19	16	4,539	609 : 59	3	827	115 : 44	
2 の 3 バース	1	54	659 : 59	4	979	1,016 : 0	20	5,828	4,282 : 35	
2 の 4 バース	103	87,741	2,017 : 59	37	16,763	2,110 : 10	59	24,327	1,853 : 25	
2 の 5 バース	109	106,526	275 : 20	54	52,425	1,385 : 0	62	52,504	1,678 : 35	
2 の 6 バース	50	44,388	1,264 : 19	160	156,003	229 : 30	45	45,280	476 : 30	
3 の 1 バース	68	45,319	1,081 : 59	82	38,598	5,091 : 44	64	48,003	6,065 : 30	
3 の 2 バース	83	42,842	3,555 : 5	118	106,437	2,392 : 30	103	55,189	422 : 45	
3 の 3 バース	40	337,004	3,329 : 17	43	438,447	3,905 : 43	47	286,340	3,086 : 47	
3 の 4 バース	60	322,509	2,591 : 48	73	281,553	1,752 : 48	78	248,933	1,534 : 4	
3 の 5 バース	8	6,526	1,021 : 30	17	10,602	2,380 : 23	13	19,364	775 : 50	
3 の 6 バース	13	10,691	946 : 40	8	4,386	243 : 0	28	30,418	1,480 : 48	
3 の 7 バース	26	10,975	1,796 : 0	2	866	37 : 50	7	5,541	537 : 15	
4 の 1 バース	168	71,395	337 : 30	51	77,832	1,331 : 40	112	139,691	1,161 : 45	
4 の 2 バース	171	643,054	2,368 : 40	148	632,234	1,966 : 11	148	658,586	2,721 : 39	
4 の 3 バース	129	420,992	2,569 : 33	116	383,464	2,864 : 59	124	445,844	3,227 : 51	
4 の 4 バース	97	56,798	193 : 15	94	54,351	172 : 5	91	55,011	168 : 40	
4 の 5 バース	71	35,693	192 : 50	64	33,825	178 : 10	82	40,135	208 : 10	
4 の 6 バース	84	38,189	273 : 50	111	46,008	345 : 15	237	97,877	659 : 28	
5 の 1 バース	37	801,833	4,596 : 47	46	1,061,646	4,558 : 3	40	951,278	5,115 : 10	
5 号 小 船 溜							16	16,774	637 : 0	
6 の 1 バース	44	2,114,833	5,246 : 1	43	2,171,129	4,299 : 36	39	2,000,683	4,760 : 0	
6 の 2 バース	84	105,061	86 : 10	43	48,252	141 : 20	60	36,447	363 : 25	
6 の 3 バース	353	163,159	7,800 : 58	316	150,371	9,113 : 9	289	144,032	8,275 : 55	
7 の 1 バース	43	1,643,591	6,381 : 57	42	1,615,086	6,475 : 57	38	1,468,025	6,260 : 36	
7 の 2 バース	43	1,553,198	6,259 : 38	37	1,446,350	5,556 : 0	38	1,447,693	6,776 : 25	
7 の 3 バース	86	149,903	1,533 : 32	75	147,409	1,534 : 10	61	123,260	932 : 5	
7 の 4 バース	159	105,157	2,496 : 37	144	104,915	2,598 : 5	163	122,075	2,826 : 25	
7 の 5 バース	228	3,717,915	3,215 : 34	253	4,148,694	3,386 : 10	239	3,919,192	3,303 : 16	
7 号 小 船 溜	152	3,952	152 : 0	95	4,401	2,930 : 21	101	8,947	7,730 : 16	
藤原 1 バース	124	91,357	21,441 : 14	110	78,242	28,160 : 24	93	44,775	28,894 : 58	
藤原 2 バース	39	489,775	2,957 : 40	62	615,670	4,049 : 33	56	727,660	4,717 : 23	
藤原 3 バース	102	161,497	3,396 : 56	108	174,011	4,027 : 17	101	149,339	3,751 : 51	
藤原 4 バース	62	46,563	1,186 : 25	53	46,611	2,080 : 45	67	52,273	1,601 : 50	
大 剣 1 バース	89	41,401	1,433 : 19	83	41,983	1,211 : 25	68	32,481	1,208 : 50	
大 剣 2 バース	112	61,585	1,457 : 49	152	77,950	2,558 : 5	147	78,043	2,442 : 15	
大 剣 3 バース	1	9,960	6 : 15	0	0	0 : 0	0	0	0 : 0	
大 剣 4 バース	142	825,181	1,379 : 25	151	1,002,942	1,410 : 28	161	1,049,592	2,008 : 4	
大 剣 5 バース	42	101,176	255 : 30	70	192,822	440 : 0	37	112,974	250 : 10	
大 剣 6 バース	44	26,975	204 : 50	48	32,408	217 : 40	47	30,786	221 : 10	
大 剣 7 バース	336	668,012	937 : 10	331	681,188	899 : 10	340	767,721	901 : 50	
大 剣 8 バース	177	123,276	349 : 45	163	114,411	273 : 10	117	90,367	190 : 45	
小名浜石油 1 号 棧橋	232	677,547	1,156 : 6	154	401,691	703 : 30	96	277,256	554 : 34	
小名浜石油 2 号 棧橋	94	75,844	372 : 39	53	42,637	211 : 15	59	53,044	245 : 35	
小名浜石油 3 号 棧橋	83	315,952	394 : 59	39	124,966	169 : 15	85	273,759	380 : 20	
小名浜石油原油ドルフィン	30	1,215,571	727 : 12	11	511,297	316 : 38	13	545,938	386 : 37	
漁 港 区	952	58,552	9,751 : 48	1,155	79,821	11,079 : 18	1,421	84,878	10,952 : 19	
合 計	5,348	17,680,978	117,917 : 59	5,209	17,504,012	133,529 : 41	5,495	16,919,507	143,287 : 55	



## 4. 県営荷役機械作業状況表

		平成 26 年	平成 27 年	平成 28 年
3 - 3号機 荷揚能力 315t/h	貨物トン数	263,695	293,809	136,840
	作業時間	933:05	1,007:05	473:20
	時間当作業量	282.6	291.7	289.1
3 - 4号機 荷揚能力 315t/h	貨物トン数	212,693	123,163	134,597
	作業時間	749:20	400:20	439:05
	時間当作業量	283.8	307.7	306.5
5 - 1号機 荷揚能力 800t/h	貨物トン数	613,774	551,773	547,468
	作業時間	1,415:27	1,321:34	1,542:29
	時間当作業量	433.6	417.5	354.9
7 - 1号機 荷揚能力 800t/h	貨物トン数	1,412,499	972,513	1,296,931
	作業時間	2,609:19	1,811:25	2,492:18
	時間当作業量	541.3	536.9	520.4
7 - 2号機 荷揚能力 800t/h	貨物トン数	1,308,035	1,336,475	1,124,037
	作業時間	2,456:40	2,511:43	2,168:29
	時間当作業量	532.4	532.1	518.4
7 - 3号機 荷揚能力 800t/h	貨物トン数	948,970	1,318,616	1,126,996
	作業時間	1,759:29	2,458:22	2,179:35
	時間当作業量	539.3	536.4	517.1
分岐施設 荷揚能力 1,550t/h	貨物トン数	527,688	299,347	258,929
	作業時間	594:39	292:3	261:15
	時間当作業量	887.4	1,025.0	991.1
合計	貨物トン数	5,287,355	4,895,698	4,625,798
	作業時間	10,517:59	9,802:32	9,556:31
	時間当作業量	502.7	499.4	484.0



## 5. 県営荷役機械

月別	3－3号機（荷揚能力 315t/h）			3－4号機（荷揚能力 315t/h）		
	貨物トン数	作業時間	時間当作業量	貨物トン数	作業時間	時間当作業量
1	37,330	146：15	255.2	0	0：0	0.0
2	7,400	27：55	265.1	0	0：0	0.0
3	10,900	36：15	300.7	5,200	17：10	302.9
4	29,730	115：0	258.5	5,294	24：35	215.3
5	2,900	10：0	290.0	9,850	32：40	301.5
6	10,100	29：55	337.6	600	2：40	225.0
7	0	0：0	0.0	29,400	102：5	288.0
8	0	0：0	0.0	5,500	15：30	354.8
9	0	0：0	0.0	15,401	54：50	280.9
10	0	0：0	0.0	29,132	99：25	293.0
11	25,200	59：15	425.3	34,220	90：10	379.5
12	13,280	48：45	272.4	0	0：0	0.0
計	136,840	473：20	289.1	134,597	439：5	306.5

月別	5－1号機（荷揚能力 800t/h）			7－1号機（荷揚能力 800t/h）		
	貨物トン数	作業時間	時間当作業量	貨物トン数	作業時間	時間当作業量
1	58,055	165：28	350.9	120,595	220：32	546.8
2	55,557	158：10	351.3	105,874	187：40	564.2
3	42,628	103：14	412.9	69,752	124：14	561.5
4	33,680	84：45	397.4	96,642	169：2	571.7
5	35,299	104：0	339.4	113,075	238：30	474.1
6	38,288	95：48	399.7	69,322	184：56	374.8
7	57,278	163：49	349.6	112,195	217：58	514.7
8	34,054	96：54	351.4	84,682	161：50	523.3
9	68,309	178：14	383.3	105,992	211：16	501.7
10	49,855	157：13	317.1	160,260	283：47	564.7
11	44,141	131：11	336.5	131,351	235：5	558.7
12	30,324	103：43	292.4	127,191	257：28	494.0
計	547,468	1,542：29	354.9	1,296,931	2,492：18	520.4

## 月別作業状況表

月別	7-2号機 (荷揚能力 800t/h)			7-3号機 (荷揚能力 800t/h)		
	貨物トン数	作業時間	時間当作業量	貨物トン数	作業時間	時間当作業量
1	130,699	238 : 4	549.0	131,277	243 : 26	539.3
2	77,226	175 : 41	439.6	111,363	219 : 43	506.8
3	60,129	128 : 0	469.8	80,314	150 : 22	534.1
4	151,932	269 : 58	562.8	61,918	110 : 24	560.9
5	125,355	227 : 3	552.1	0	0 : 0	0.0
6	119,662	226 : 36	528.1	93,619	179 : 0	523.0
7	70,596	149 : 55	470.9	113,127	220 : 37	512.8
8	101,257	196 : 30	515.3	76,550	152 : 29	502.0
9	116,595	236 : 2	494.0	107,845	207 : 17	520.3
10	73,165	132 : 43	551.3	66,822	133 : 53	499.1
11	0	0 : 0	0.0	166,008	347 : 44	477.4
12	97,421	187 : 57	518.3	118,153	214 : 40	550.4
計	1,124,037	2,168 : 29	518.4	1,126,996	2,179 : 35	517.1

月別	分岐施設 (荷揚能力 1,550t/h)		
	貨物トン数	作業時間	時間当作業量
1	0	0 : 0	0.0
2	0	0 : 0	0.0
3	0	0 : 0	0.0
4	0	0 : 0	0.0
5	131,998	132 : 44	994.5
6	0	0 : 0	0.0
7	0	0 : 0	0.0
8	0	0 : 0	0.0
9	63,745	59 : 23	1,073.4
10	0	0 : 0	0.0
11	63,186	69 : 8	914.0
12	0	0 : 0	0.0
計	258,929	261 : 15	991.1



PORT OF ONAHAMA

第4章

---

コンテナ施設利用状況

# 1. コンテナ貨物合計取扱量

(1) コンテナ貨物月別表

\*外貿コンテナ航路、国際フィーダー航路の合計です。

月	隻数	貨物量			個数 (単位: TEU)									
		輸移出	輸移入	合計	輸移出			輸移入			合計			
					20 F	40 F	TEU	20 F	40 F	TEU	20 F	40 F	TEU	
1	12	2,443	11,702	14,145	実	60	104	268	405	330	1,065	465	434	1,333
					空	250	261	772	10	47	104	260	308	876
					合計	310	365	1,040	415	377	1,169	725	742	2,209
2	11	4,507	11,512	16,019	実	119	186	491	406	305	1,016	525	491	1,507
					空	277	233	743	0	121	242	277	354	985
					合計	396	419	1,234	406	426	1,258	802	845	2,492
3	15	3,901	12,472	16,373	実	97	180	457	490	341	1,172	587	521	1,629
					空	396	208	812	1	90	181	397	298	993
					合計	493	388	1,269	491	431	1,353	984	819	2,622
4	14	4,329	13,707	18,036	実	102	219	540	464	411	1,286	566	630	1,826
					空	252	281	814	0	117	234	252	398	1,048
					合計	354	500	1,354	464	528	1,520	818	1,028	2,874
5	14	4,245	12,628	16,873	実	56	321	698	545	336	1,217	601	657	1,915
					空	368	253	874	0	241	482	368	494	1,356
					合計	424	574	1,572	545	577	1,699	969	1,151	3,271
6	15	3,852	14,825	18,677	実	41	278	597	525	499	1,523	566	777	2,120
					空	388	318	1,024	0	170	340	388	488	1,364
					合計	429	596	1,621	525	669	1,863	954	1,265	3,484
7	12	5,331	9,723	15,054	実	89	351	791	381	369	1,119	470	720	1,910
					空	331	213	757	0	245	490	331	458	1,247
					合計	420	564	1,548	381	614	1,609	801	1,178	3,157
8	13	5,091	12,607	17,698	実	37	413	863	530	362	1,254	567	775	2,117
					空	308	199	706	0	206	412	308	405	1,118
					合計	345	612	1,569	530	568	1,666	875	1,180	3,235
9	15	6,039	16,088	22,127	実	56	452	960	590	610	1,810	646	1,062	2,770
					空	401	328	1,057	0	176	352	401	504	1,409
					合計	457	780	2,017	590	786	2,162	1,047	1,566	4,179
10	14	6,133	13,399	19,532	実	64	458	980	557	446	1,449	621	904	2,429
					空	396	198	792	3	167	337	399	365	1,129
					合計	460	656	1,772	560	613	1,786	1,020	1,269	3,558
11	14	5,351	14,207	19,558	実	55	394	843	369	605	1,579	424	999	2,422
					空	308	241	790	0	202	404	308	443	1,194
					合計	363	635	1,633	369	807	1,983	732	1,442	3,616
12	12	4,339	12,727	17,066	実	57	326	709	349	503	1,355	406	829	2,064
					空	302	322	946	0	149	298	302	471	1,244
					合計	359	648	1,655	349	652	1,653	708	1,300	3,308
合計	161	55,561	155,597	211,158	実	833	3,682	8,197	5,611	5,117	15,845	6,444	8,799	24,042
					空	3,977	3,055	10,087	14	1,931	3,876	3,991	4,986	13,963
					合計	4,810	6,737	18,284	5,625	7,048	19,721	10,435	13,785	38,005

※実 (実入コンテナ) = 貨物が入ったコンテナ

※空 (空コンテナ) = 貨物が入っていないコンテナ

※TEU = Twenty-foot Equivalent Units 20 フィート換算

(2) コンテナ貨物品種別別表

コード	大分類	中分類	トン			TEU				
			輸移出	輸移入	総計	輸移出	輸移入	総計		
011	農水産品	麦								
021		米								
022		とうもろこし								
023		豆類								
024		その他雑穀								
031		野菜・果物	20		20		4	4		
041		綿花								
051		その他農産品		8	8		4	4		
061		羊毛								
071		その他畜産品								
081	水産品		306	73	379	24	6	30		
091	林産品	原木								
092		製材	22	32,403	32,425	4	2,696	2,700		
101		樹脂類								
111		木材チップ								
112		その他林産品								
121		薪炭								
131		石炭			144	144		12	12	
141	鉄鉱石			100	100		5	5		
151	金属鉱			1,529	1,529		147	147		
161	鉱産品	砂利・砂	1,344		1,344	66		66		
162		石材	9	54	63	1	3	4		
171		原油								
181		りん鉱石								
191		石灰石								
201		原塩								
211		非金属鉱物			33,458	33,458		2,121	2,121	
221		鉄鋼	68		241	309	4	12	16	
222		鋼材	52		496	548	3	31	34	
231		非鉄金属	103		1,080	1,183	5	54	59	
241	金属機械工業品	金属製品		6,283	6,283		399	399		
251		鉄道車両								
252		完成自動車								
253		その他輸送用車両								
254		二輪自動車								
255		自動車部品	906		1,774	2,680	74	152	226	
256		その他輸送機械			85	85		18	18	
261		産業機械	795			795	102		102	
262		電気機械	210		5	215	29	2	31	
263		測量・光学・医療用機械								
264		事務用機器								
265		その他機械	271			271	36		36	
271		化学工業品	陶磁器							
281			セメント							
291	ガラス類		279		1,123	1,402	73	140	213	
301	窯業品				4,117	4,117		228	228	
311	重油									
321	石油製品									
322	LNG（液化天然ガス）									
323	LPG（液化石油ガス）									
324	その他石油製品				359	359		33	33	
331	コークス				180	180		9	9	
341	石炭製品				18	18		1	1	
351	化学薬品		5,922		23,283	29,205	324	1,314	1,638	
361	化学肥料		536		3,538	4,074	28	180	208	
371	染料・塗料・合成樹脂・その他化学工業品		9,873		7,347	17,220	969	553	1,522	
381	軽工業品		紙・パルプ	2,589		975	3,564	217	80	297
391			糸及び紡績半製品	33		45	78	29	12	41
401			その他繊維工業品			2,653	2,653		484	484
411		砂糖								
421		製造食品			289	289		16	16	
422		飲料			10	10		2	2	
423		水								
424		たばこ								
425		その他食料工業品								
431		雑工業品	がん具							
441	衣服・身廻品・はきもの				59	59		25	25	
442	文房具・運動娯楽用品・楽器		126		16	142	21	3	24	
443	家具装備品				6,328	6,328		1,014	1,014	
444	その他日用品		13,537		1,646	15,183	3,668	570	4,238	
451	ゴム製品		8,976		764	9,740	1,598	113	1,711	
461	木製品				15,827	15,827		3,921	3,921	
471	その他製造工業品		1,249		369	1,618	209	46	255	
481	特殊品		金属くず	4,105		2,960	7,065	206	253	459
491			再利用資材	3,192			3,192	305		305
501		動植物性製造飼肥料			402	402		20	20	
511		廃棄物								
512		廃土砂								
521		輸送用容器	1,058		5,536	6,594	202	1,162	1,364	
531		取合せ品								
541		分類不能のもの								
		合計	55,561	155,597	211,158	8,197	15,845	24,042		

## 2. 外貿コンテナ航路

(1) コンテナ貨物月別表

月	隻数	貨物量			個数 (単位: TEU)									
		輸出	輸入	合計	輸出			輸入			合計			
					20 F	40 F	TEU	20 F	40 F	TEU	20 F	40 F	TEU	
1	8	2,152	8,927	11,079	実	60	81	222	404	215	834	464	296	1,056
					空	249	175	599	10	31	72	259	206	671
					合計	309	256	821	414	246	906	723	502	1,727
2	7	3,875	8,529	12,404	実	119	136	391	406	184	774	525	320	1,165
					空	277	134	545	0	75	150	277	209	695
					合計	396	270	936	406	259	924	802	529	1,860
3	9	3,540	10,021	13,561	実	97	152	401	489	242	973	586	394	1,374
					空	395	124	643	1	90	181	396	214	824
					合計	492	276	1,044	490	332	1,154	982	608	2,198
4	9	3,913	11,601	15,514	実	102	188	478	462	327	1,116	564	515	1,594
					空	251	216	683	0	87	174	251	303	857
					合計	353	404	1,161	462	414	1,290	815	818	2,451
5	9	3,362	10,777	14,139	実	56	254	564	544	262	1,068	600	516	1,632
					空	367	182	731	0	191	382	367	373	1,113
					合計	423	436	1,295	544	453	1,450	967	889	2,745
6	10	3,400	12,504	15,904	実	41	242	525	518	407	1,332	559	649	1,857
					空	381	224	829	0	102	204	381	326	1,033
					合計	422	466	1,354	518	509	1,536	940	975	2,890
7	8	4,298	8,790	13,088	実	89	265	619	381	329	1,039	470	594	1,658
					空	330	182	694	0	175	350	330	357	1,044
					合計	419	447	1,313	381	504	1,389	800	951	2,702
8	8	4,102	10,884	14,986	実	37	333	703	528	292	1,112	565	625	1,815
					空	307	145	597	0	170	340	307	315	937
					合計	344	478	1,300	528	462	1,452	872	940	2,752
9	10	5,317	14,524	19,841	実	56	392	840	589	546	1,681	645	938	2,521
					空	395	254	903	0	104	208	395	358	1,111
					合計	451	646	1,743	589	650	1,889	1,040	1,296	3,632
10	10	5,617	12,392	18,009	実	64	413	890	556	404	1,364	620	817	2,254
					空	395	169	733	0	108	216	395	277	949
					合計	459	582	1,623	556	512	1,580	1,015	1,094	3,203
11	9	4,366	11,607	15,973	実	55	315	685	367	496	1,359	422	811	2,044
					空	306	135	576	0	145	290	306	280	866
					合計	361	450	1,261	367	641	1,649	728	1,091	2,910
12	9	3,797	11,375	15,172	実	57	280	617	348	447	1,242	405	727	1,859
					空	301	253	807	0	114	228	301	367	1,035
					合計	358	533	1,424	348	561	1,470	706	1,094	2,894
合計	106	47,739	131,931	179,670	実	833	3,051	6,935	5,592	4,151	13,894	6,425	7,202	20,829
					空	3,954	2,193	8,340	11	1,392	2,795	3,965	3,585	11,135
					合計	4,787	5,244	15,275	5,603	5,543	16,689	10,390	10,787	31,964

※実 (実入コンテナ) = 貨物が入ったコンテナ

※空 (空コンテナ) = 貨物が入っていないコンテナ

※TEU = Twenty-foot Equivalent Units 20 フィート換算

## (2) コンテナ貨物品種別別表 (外資コンテナ航路)

コード	大分類	中分類	トン			TEU		
			輸出	輸入	総計	輸出	輸入	総計
011	農水産品	麦						
021		米						
022		とうもろこし						
023		豆類						
024		その他雑穀						
031		野菜・果物		20	20		4	4
041		綿花						
051		その他農産品		8	8		4	4
061		羊毛						
071		その他畜産品						
081	水産品		306	73	379	24	6	30
091	林産品	原木						
092		製材	22	9,973	9,995	4	842	846
101		樹脂類						
111		木材チップ						
112		その他林産品						
121		薪炭						
131	鉱産品	石炭		144	144		12	12
141		鉄鉱石		100	100		5	5
151		金属鉱		1,529	1,529		147	147
161		砂利・砂	1,344		1,344	66		66
162		石材	9	54	63	1	3	4
171		原油						
181		りん鉱石						
191		石灰石						
201		原塩						
211		非金属鉱物		33,248	33,248		2,111	2,111
221	金属機械工業品	鉄鋼	68	220	288	4	11	15
222		鋼材	52	496	548	3	31	34
231		非鉄金属	103	1,080	1,183	5	54	59
241		金属製品		6,283	6,283		399	399
251		鉄道車両						
252		完成自動車						
253		その他輸送用車両						
254		二輪自動車						
255		自動車部品	906	1,774	2,680	74	152	226
256		その他輸送機械		85	85		18	18
261		産業機械	795		795	102		102
262		電気機械	210	5	215	29	2	31
263		測量・光学・医療用機械						
264		事務用機器						
265	その他機械	271		271	36		36	
271	化学工業品	陶磁器						
281		セメント						
291		ガラス類	279	1,123	1,402	73	140	213
301		窯業品		4,117	4,117		228	228
311		重油						
321		石油製品						
322		LNG (液化天然ガス)						
323		LPG (液化石油ガス)						
324		その他石油製品		359	359		33	33
331		コークス		180	180		9	9
341		石炭製品		18	18		1	1
351		化学薬品	5,922	23,263	29,185	324	1,312	1,636
361		化学肥料	536	3,538	4,074	28	180	208
371		染料・塗料・合成樹脂・その他化学工業品	9,873	7,283	17,156	969	547	1,516
381	軽工業品	紙・パルプ	2,369	975	3,344	197	80	277
391		糸及び紡績半製品	33	45	78	29	12	41
401		その他繊維工業品		2,653	2,653		484	484
411		砂糖						
421		製造食品		267	267		15	15
422		飲料		10	10		2	2
423		水						
424		たばこ						
425		その他食料工業品						
431		がん具						
441	雑工業品	衣服・身廻り品・はきもの		59	59		25	25
442		文房具・運動娯楽用品・楽器	126	16	142	21	3	24
443		家具装備品		6,328	6,328		1,014	1,014
444		その他日用品	13,537	1,646	15,183	3,668	570	4,238
451		ゴム製品	1,374	764	2,138	356	113	469
461		木製品		14,957	14,957		3,847	3,847
471		その他製造工業品	1,249	369	1,618	209	46	255
481	特殊品	金属くず	4,105	2,931	7,036	206	250	456
491		再利用資材	3,192		3,192	305		305
501		動植物性製造飼肥料		402	402		20	20
511		廃棄物						
512		廃土砂						
521		輸送用容器	1,058	5,536	6,594	202	1,162	1,364
531		取合せ品						
541	分類不能のもの							
	合	計	47,739	131,931	179,670	6,935	13,894	20,829



### 3. 国際フィーダー航路

(1) コンテナ貨物月別表

月	隻数	貨物量			個数 (単位: TEU)									
		移出	移入	合計	移出			移入			合計			
					20 F	40 F	TEU	20 F	40 F	TEU	20 F	40 F	TEU	
1	4	291	2,775	3,066	実	0	23	46	1	115	231	1	138	277
					空	1	86	173	0	16	32	1	102	205
					合計	1	109	219	1	131	263	2	240	482
2	4	632	2,983	3,615	実	0	50	100	0	121	242	0	171	342
					空	0	99	198	0	46	92	0	145	290
					合計	0	149	298	0	167	334	0	316	632
3	6	361	2,451	2,812	実	0	28	56	1	99	199	1	127	255
					空	1	84	169	0	0	0	1	84	169
					合計	1	112	225	1	99	199	2	211	424
4	5	416	2,106	2,522	実	0	31	62	2	84	170	2	115	232
					空	1	65	131	0	30	60	1	95	191
					合計	1	96	193	2	114	230	3	210	423
5	5	883	1,851	2,734	実	0	67	134	1	74	149	1	141	283
					空	1	71	143	0	50	100	1	121	243
					合計	1	138	277	1	124	249	2	262	526
6	5	452	2,321	2,773	実	0	36	72	7	92	191	7	128	263
					空	7	94	195	0	68	136	7	162	331
					合計	7	130	267	7	160	327	14	290	594
7	4	1,033	933	1,966	実	0	86	172	0	40	80	0	126	252
					空	1	31	63	0	70	140	1	101	203
					合計	1	117	235	0	110	220	1	227	455
8	5	989	1,723	2,712	実	0	80	160	2	70	142	2	150	302
					空	1	54	109	0	36	72	1	90	181
					合計	1	134	269	2	106	214	3	240	483
9	5	722	1,564	2,286	実	0	60	120	1	64	129	1	124	249
					空	6	74	154	0	72	144	6	146	298
					合計	6	134	274	1	136	273	7	270	547
10	4	516	1,007	1,523	実	0	45	90	1	42	85	1	87	175
					空	1	29	59	3	59	121	4	88	180
					合計	1	74	149	4	101	206	5	175	355
11	5	985	2,600	3,585	実	0	79	158	2	109	220	2	188	378
					空	2	106	214	0	57	114	2	163	328
					合計	2	185	372	2	166	334	4	351	706
12	3	542	1,352	1,894	実	0	46	92	1	56	113	1	102	205
					空	1	69	139	0	35	70	1	104	209
					合計	1	115	231	1	91	183	2	206	414
合計	55	7,822	23,666	31,488	実	0	631	1,262	19	966	1,951	19	1,597	3,213
					空	23	862	1,747	3	539	1,081	26	1,401	2,828
					合計	23	1,493	3,009	22	1,505	3,032	45	2,998	6,041

※実 (実入コンテナ) = 貨物が入ったコンテナ

※空 (空コンテナ) = 貨物が入っていないコンテナ

※TEU = Twenty-foot Equivalent Units 20 フィート換算

## (2) コンテナ貨物品種別別表 (国際フィーダー航路)

コード	大分類	中分類	トン			TEU			
			移出	移入	総計	移出	移入	総計	
011	農水産品	麦							
021		米							
022		とうもろこし							
023		豆類							
024		その他雑穀							
031		野菜・果物							
041		綿花							
051		その他農産品							
061		羊毛							
071		その他畜産品							
081	水産品								
091	林産品	原木							
092		製材		22,430	22,430		1,854	1,854	
101		樹脂類							
111		木材チップ							
112		その他林産品							
121	鉱産品	薪炭							
131		石炭							
141		鉄鉱石							
151		金属鉱							
161		砂利・砂							
162		石材							
171		原油							
181		りん鉱石							
191		石灰石							
201		原塩							
211	非金属鉱物			210	210		10	10	
221	金属機械工業品	鉄鋼		21	21		1	1	
222		鋼材							
231		非鉄金属							
241		金属製品							
251		鉄道車両							
252		完成自動車							
253		その他輸送用車両							
254		二輪自動車							
255		自動車部品							
256		その他輸送機械							
261		産業機械							
262		電気機械							
263		測量・光学・医療用機械							
264		事務用機器							
265		その他機械							
271	化学工業品	陶磁器							
281		セメント							
291		ガラス類							
301		窯業品							
311		重油							
321		石油製品							
322		LNG (液化天然ガス)							
323		LPG (液化石油ガス)							
324		その他石油製品							
331		コークス							
341	石炭製品								
351	化学薬品			20	20		2	2	
361	化学肥料								
371	染料・塗料・合成樹脂・その他化学工業品			64	64		6	6	
381	軽工業品	紙・パルプ	220		220	20		20	
391		糸及び紡績半製品							
401		その他繊維工業品							
411		砂糖							
421		製造食品			22	22		1	1
422		飲料							
423		水							
424		たばこ							
425		その他食料工業品							
431		がん具							
441	雑工業品	衣服・身廻品・はきもの							
442		文房具・運動娯楽用品・楽器							
443		家具装備品							
444		その他日用品							
451		ゴム製品		7,602		7,602	1,242		1,242
461	特殊品	木製品		870	870		74	74	
471		その他製造工業品							
481	特殊品	金属くず		29	29		3	3	
491		再利用資材							
501		動植物性製造飼肥料							
511		廃棄物							
512		廃土砂							
521		輸送用容器							
531		取合せ品							
541	分類不能のもの								
	合 計		7,822	23,666	31,488	1,262	1,951	3,213	

**港湾統計に用いる品種分類**  
**基幹統計調査「港湾調査」**  
**品 種 分 類 表**

大分類	中分類	コード	大分類	中分類	コード
(1) 農水産品	麦	011	(5) 化学工業品	陶磁器	271
	米	021		セメント	281
	とうもろこし	022		ガラス類	291
	豆類	023		窯業品	301
	その他雑穀	024		重油	311
	野菜・果物	031		石油製品	321
	綿花	041		LNG(液化天然ガス)	322
	その他農産品	051		LPG(液化石油ガス)	323
	羊毛	061		その他石油製品	324
	その他畜産品	071		コークス	331
	水産品	081		石炭製品	341
	(2) 林産品	原木		091	化学薬品
製材		092	化学肥料	361	
樹脂類		101	染料・塗料・合成樹脂・ その他化学工業品	371	
木材チップ		111			
その他林産品		112	(6) 軽工業品	紙・パルプ	381
薪炭		121	糸及び紡績半製品	391	
(3) 鉱産品	石炭	131	その他繊維工業品	401	
	鉄鉱石	141	砂糖	411	
	金属鉱	151	製造食品	421	
	砂利・砂	161	飲料	422	
	石材	162	水	423	
	原油	171	たばこ	424	
	りん鉱石	181	その他食料工業品	425	
	石灰石	191	(7) 雑工業品	がらん具	431
	原塩	201	衣服・身廻品・はきもの	441	
	非金属鉱物	211	文房具・運動 娯楽用品・楽器	442	
(4) 金属機械工業	鉄鋼	221	家具装備品	443	
	鋼材	222	その他日用品	444	
	非鉄金属	231	ゴム製品	451	
	金属製品	241	木製品	461	
	鉄道車両	251	その他製造工業品	471	
	完成自動車	252	(8) 特殊品	金属くず	481
	その他輸送用車両	253	再利用資材	491	
	二輪自動車	254	動植物性製造飼肥料	501	
	自動車部品	255	廃棄物	511	
	その他輸送機械	256	廃土砂	512	
	産業機械	261	輸送用容器	521	
	電気機械	262	取合せ品	531	
	測量・光学・医療用機械	263	(9) 分類不能のもの	分類不能のもの	541
	事務用機械	264			
	その他機械	265			

## 小名浜港利用貨物の主な内容

中分類	小分類	品名	内 容
021. 米	021. 米	米	
031. 野菜・果物	031. 野菜類	ピーナッツ	
081. 水産品	081. 水産品	冷凍サバ 冷凍さんま	
092. 製材	092. 製材	製材	
111. 木材チップ	111. 木材チップ	木材チップ 木質ペレット	
131. 石炭	132. 粉炭	粉炭	火力発電所、工場の燃料用。
141. 鉄鉱石	141. 鉄鉱石	硫酸鉄	
151. 金属鉱	151. 金属鉱	リチウム電池原料	
	152. 銅精鉱	銅精鉱	銅を生成する粗鉱物。
	153. 亜鉛	亜鉛	亜鉛焼鉱（電気亜鉛の原料）を生成する原料鉱物。
	154. イルメナイト	イルメナイト	塗料の材料となる酸化チタンの原料。
161. 砂利・砂	161. 砂利・砂	砂 鑄物砂	
162. 石材	162. 石材	石材	
	163. 割石	割石	
171. 原油	171. 原油	原油	石油製品の原料、火力発電所の燃料用。
191. 石灰石	191. 石灰石	石灰石	炭酸カルシウムの原料。中和剤。
201. 原塩	201. 工業塩	工業塩	化学工業品の原料。
211. 非金属鉱物	211. 非金属鉱物	マイカパウダー バーライト 珪砂 英石	鑄型用原料。
	212. 石膏	石膏	建設資材原料。
	213. 石灰	石灰	
221. 鉄鋼	221. 鉄鋼	フェロシリコン	
222. 鋼材	222. 鋼材	スチールショット	
	223. 棒鋼	丸棒	
	225. 鋼管	ランスパイプ	
231. 非鉄金属	231. 非鉄金属	アノード カソード アルミナ	
241. 金属製品	241. 金属製品	グレーチング スチールコード	

中分類	小分類	品名	内 容
255. 自動車部品	255. 自動車部品	ビートワイヤ オートパーツ 中古オートパーツ	
256. その他輸送機械	256. その他輸送機械	自 転 車	
261. 産業機械	261. 産業機械	産 業 用 機 械 中 古 機 械	
262. 電気機械	262. 電気機械	バ ッ テ リ ー 部 品	
265. その他機械	265. その他機械	シ リ ン ダ ー	
281. セメント	281. セメント	セ メ ン ト	
291. ガラス類	291. ガラス類	ガ ラ ス チ ュ ー プ	
301. 窯業品	301. 窯業品	ア ル ミ ナ レ ン ガ シ リ コ ン カ ー バ イ ド	
311. 重 油	311. A 重 油	A 重 油	原油の常圧蒸留装置により生成する残査油のうち比較的良質のもの。燃料用。
	312. C 重 油	C 重 油	A重油より品質が劣る。動力用燃料。
321. 石油製品	321. ガソリン	ガ ソ リ ン	自動車燃料など。
	325. ジェット燃料	ジ ェ ッ ト 燃 料	
	326. 灯 油	灯 油	
	327. 軽 油	軽 油	
	328. 潤 滑 油	潤 滑 油	
324. その他石油製品	324. その他石油製品	プ ロ セ ス ( 添 加 材 ) エチレンヘビーエンドオイル オ イ ル コ ー ク ス	
331. コ ー ク ス	331. コ ー ク ス	コ ー ク ス	
351. 化学薬品	351. 化学薬品	V C M グ リ シ ン 酸 ソ ー ダ ベ ン ゼ ン メ タ ノ ー ル 苛 性 ソ ー ダ 硝 酸 塩 化 バ リ ウ ム 過 酸 化 水 素 液 体 ア ン モ ニ ウ ム	塩化ビニルの原料。 肥料製造の媒体物。食品添加物。 ホルマリンの原料。 塩から生産。主に石鹼の原料となる。
	352. 濃 硫 酸	濃 硫 酸	銅精鉱から粗銅を取り出す過程で産出。
361. 化学肥料	361. 化学肥料	水酸化マグネシウム	

中分類	小分類	品名	内 容
371. 染料・塗料 ・合成樹脂 ・その他化学工業品	371. 染料・塗料 ・合成樹脂 ・その他化学工業品	ポリ塩化ビニリデン 澱粉	
381. 紙・パルプ	381. 紙・パルプ	パルプ 感圧紙 感熱紙	
391. 糸及び紡績半製品	391. 糸及び紡績半製品	ナイロンチェファー	
401. その他繊維工業品	401. その他繊維工業品	ポリエチレン織布 不織布	
421. 製造食品	421. 製造食品	トマトペースト	
422. 飲料	422. 飲料	紹興酒	
423. 水	423. 水	水	
441. 衣服・身廻品 ・はきもの	441. 衣服・身廻品 ・はきもの	エプロン 靴下	
442. 文房具・ 運動娯楽 用品・楽器	442. 文房具・ 運動娯楽 用品・楽器	中古ピアノ 粘着テープ	
443. 家具装備品	443. 家具装備品	ソーラーパネル	
444. その他日用品	444. その他日用品	衛生用品 紙おむつ 生理用品	
451. ゴム製品	451. ゴム製品	タイヤ	
461. 木製品	461. 木製品	住宅建材	
	462. 合板	中密度繊維版	
471. その他 製造工業品	471. その他 製造工業品	資材 スタッキングコーン 返却部材	
481. 金属くず	481. スクラップ	スクラップ	
	483. 非鉄金属くず	チタンスラグ メタルスクラップ 基盤屑	
491. 再利用資材	491. 再利用資材	プラスチックスクラップ シュレッダースクラップ	

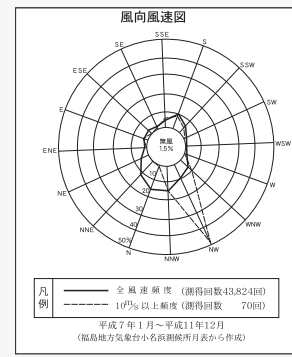
中分類	小分類	品名	内 容
501. 動植物性 製造飼肥料	492. か ら み	か ら み	鉱物を精製した残物で砂状の粒子。ケーソンの中詰めなどに使用。
	493. 古 紙	ラ ミ ネ ー ト 古 紙	
	494. 亜 鉛 滓	亜 鉛 滓	
	501. 動植物性 製造飼肥料	革 粉	
	521. 輸送用容器	コ ン テ ナ バ ッ グ 空 コ ン テ ナ 空 ス プ ー ル 空 リ ー ル	
531. 取 合 せ 品	531. 取 合 せ 品	取 合 せ 品	



港湾位置図



# 小名浜港港湾計画図



凡 例	
[Symbol]	航路・泊地 (既設)
[Symbol]	航路・泊地 (計画)
[Symbol]	外郭施設 (既設)
[Symbol]	外郭施設 (計画)
[Symbol]	公共岸壁 (既設)
[Symbol]	公共岸壁 (計画)
[Symbol]	公共耐震強化岸壁 (既設)
[Symbol]	公共耐震強化岸壁 (計画)
[Symbol]	公共物揚場 (既設)
[Symbol]	公共物揚場 (計画)
[Symbol]	専用岸壁 (既設)
[Symbol]	専用岸壁 (計画)
[Symbol]	公共船揚場 (既設)
[Symbol]	公共船揚場 (計画)
[Symbol]	ドルフィン (既設)
[Symbol]	ドルフィン (計画)
[Symbol]	小型さん橋 (既設)
[Symbol]	小型さん橋 (計画)
[Symbol]	ふ頭用地 (既設)
[Symbol]	ふ頭用地 (計画)
[Symbol]	緑地 (既設)
[Symbol]	緑地 (計画)
[Symbol]	臨港道路 (既設)
[Symbol]	臨港道路 (計画)
[Symbol]	その他の用地 (既設)
[Symbol]	その他の用地 (計画)
[Symbol]	施設撤去 (計画)
[Symbol]	荷役機械
[Symbol]	臨海部産業エリア
[Symbol]	制限区域 (陸域)
[Symbol]	制限区域 (海域)

潮位図

H.W.L.+1.50	T.P.+0.61	潮位平均満潮面
+0.50	T.P.+0.00	潮位平均高潮面
M.S.L.+0.50	T.P.+0.00	平均水面
L.W.L.+0.00	T.P.-0.50	潮位平均干潮面
0.00	T.P.-0.50	基本水準面(工事基準面)

観測期間：昭和57年～平成3年  
 観測設置場所：4号ふ頭先端  
 (気象庁小名浜観測所)





平成 29 年 3 月

平成 28 年

## 小名浜港統計年報

編集・発行

福島県小名浜港湾建設事務所

〒971-8101 福島県いわき市小名浜字辰巳町 56 番地

TEL 0246(53)7118(代)

0246(53)7124

(港営課直通)

FAX 0246(53)7130

この統計年報は再生紙を使用しています。  
また、段ボールなどの板紙へのリサイクルに適した  
資材のみを用いて作製しています。

## 福島県小名浜港湾建設事務所

〒971-8101 福島県いわき市小名浜字辰巳町 56 番地  
TEL 0246-53-7118(代表)  
TEL 0246-53-7124(港営課直通)  
FAX 0246-53-7130

e-mail [onahama.kouwan@pref.fukushima.lg.jp](mailto:onahama.kouwan@pref.fukushima.lg.jp)  
HP <http://www.pref.fukushima.lg.jp/sec/41400a/>