

平成29年度福島県一般会計当初予算対前年度比較表(①款別歳入)

(単位:百万円)

区 分	平成29年度		平成28年度		増減額 (a-b) c	伸び率 c/b	主 な 増 減 項 目			
	予算額 a	構成比	予算額 b	構成比			増 項 目		減 項 目	
							事 業 名	増 額	事 業 名	減 額
1 県 税	221,173	12.9%	228,434	12.1%	△7,261	△3.2%	地方消費税	+2,507	法人事業税	△7,547
							個人県民税	+438	軽油引取税	△1,043
2 地方消費税清算金	66,301	3.9%	67,019	3.6%	△718	△1.1%				
3 地方譲与税	32,032	1.9%	31,382	1.7%	+650	+2.1%	地方法人特別譲与税	+520		
4 地方特例交付金	576	0.0%	533	0.0%	+43	+8.1%				
5 地方交付税	264,740	15.4%	258,434	13.7%	+6,305	+2.4%				
(実質的な地方交付税)	(216,464)	(12.6%)	(207,037)	(11.0%)	(+9,427)	(+4.6%)				
(震災復興特別交付税)	(90,240)	(5.3%)	(90,704)	(4.8%)	(△465)	(△0.5%)				
6 交通安全対策特別交付金	640	0.0%	690	0.0%	△50	△7.2%				
7 分担金及び負担金	6,572	0.4%	6,368	0.3%	+204	+3.2%	復興再生基盤整備事業費負担金	+750	農地防災事業費負担金	△878
(分担金)	(355)	(0.0%)	(352)	(0.0%)	(+3)	(+0.9%)	漁業集落防災施設工事費負担金	+437	国営土地改良事業費負担金	△204
(負担金)	(6,216)	(0.4%)	(6,016)	(0.3%)	(+200)	(+3.3%)	経営体育成基盤整備事業費負担金	+215	只見線復旧復興基金負担金	△199
8 使用料及び手数料	15,531	0.9%	15,135	0.8%	+396	+2.6%	復興公営住宅使用料	+273	高等学校授業料	△81
(使用料)	(12,384)	(0.7%)	(12,083)	(0.6%)	(+300)	(+2.5%)	自動車運転免許証交付手数料	+55	建物使用料	△11
(手数料)	(3,148)	(0.2%)	(3,052)	(0.2%)	(+96)	(+3.1%)	自動車保管場所証明書手数料	+33	自動車運転免許試験手数料	△7
9 国庫支出金	402,329	23.4%	515,514	27.4%	△113,185	△22.0%	地域医療再生計画臨時特例交付金	+23,626	放射線量低減対策特別緊急事業費補助金	△111,197
(国庫負担金)	(72,930)	(4.2%)	(105,355)	(5.6%)	(△32,426)	(△30.8%)	社会資本整備総合交付金(道路)	+12,422	公共災害復旧費負担金	△22,009
(国庫補助金)	(328,206)	(19.1%)	(407,540)	(21.7%)	(△79,334)	(△19.5%)	福島再生加速化交付金	+7,419	中小企業組合等共同施設等災害復旧費補助金	△9,600
(国庫委託金)	(1,193)	(0.1%)	(2,618)	(0.1%)	(△1,425)	(△54.4%)	農林水産業再生支援交付金	+4,631	災害救助費負担金	△6,682
10 財産収入	1,960	0.1%	2,341	0.1%	△381	△16.3%	樹木売却代金	+45	除染対策基金収益	△161
(財産売却収入)	(780)	(0.0%)	(826)	(0.0%)	(△46)	(△5.6%)	配当金	+44	福島県民健康管理基金収益	△109
(財産運用収入)	(1,180)	(0.1%)	(1,515)	(0.1%)	(△335)	(△22.1%)	中間貯蔵施設等影響対策及び災害復興基金収益	+35	土地売却代金	△101
11 寄附金	221	0.0%	554	0.0%	△333	△60.1%			児童福祉費寄附金	△400
12 繰入金	454,633	26.5%	489,808	26.0%	△35,175	△7.2%	福島県帰還環境整備交付金基金繰入金	+12,801	原子力災害等復興基金繰入金	△25,594
(基金繰入金)	(444,401)	(25.9%)	(481,534)	(25.6%)	(△37,133)	(△7.7%)	原子力災害被災事業者事業再開等支援基金繰入金	+5,086	東日本大震災復興交付金基金繰入金	△11,073
(特別会計繰入金)	(10,232)	(0.6%)	(8,274)	(0.4%)	(+1,959)	(+23.7%)	小名浜港湾整備事業費	+2,452	長期避難者生活拠点形成基金繰入金	△7,044
13 繰越金	1,500	0.1%	1,500	0.1%	±0	±0.0%				
14 諸収入	114,216	6.6%	123,111	6.5%	△8,896	△7.2%	信用組合資金貸付金	+1,171	緊急経済対策資金貸付金	△6,168
									耐震改修促進資金貸付金	△1,425
15 県債	135,950	7.9%	141,102	7.5%	△5,152	△3.7%	一般補助施設整備等事業債	+5,988	病院事業債	△3,625
(借換債を除く)	(112,814)	(6.6%)	(110,643)	(5.9%)	(+2,171)	(+2.0%)	防災対策事業債	+1,208	公共事業等債	△1,262
(借換債及び臨時財政対策債を除く)	(70,850)	(4.1%)	(71,336)	(3.8%)	(△486)	(△0.7%)	公共施設等適正管理推進事業債	+947	公営住宅建設事業債	△1,173
臨時財政対策債	41,964	2.4%	39,307	2.1%	+2,657	+6.8%	【起債事業別】		【起債事業別】	
借換債	23,136	1.3%	30,459	1.6%	△7,323	△24.0%	県庁舎整備費	+6,584	県民医療対策費	△4,507
行政改革推進債	2,627	0.2%	2,752	0.1%	△125	△4.5%	道路橋りょう維持費	+1,295	復興公営住宅整備促進費	△1,127
退職手当債	6,242	0.4%	8,012	0.4%	△1,770	△22.1%				
その他の県債	61,981	3.6%	60,572	3.2%	+1,409	+2.3%				
県計	1,718,373	100.0%	1,881,925	100.0%	△163,552	△8.7%				
(借換債を除く)	1,695,237		1,851,466		△156,229	△8.4%				

注)表示単位未満四捨五入により、計が一致しない場合がある。

平成29年度福島県一般会計当初予算対前年度比較表(②性質別歳入)

(単位:百万円)

区 分	平成29年度		平成28年度		増減額 (a-b) c	伸び率 c/b	主 な 増 減 項 目			
	予算額 a	構成比	予算額 b	構成比			増 項 目		減 項 目	
							事 業 名	増 額	事 業 名	減 額
自 主 財 源	882,107	51.3%	934,270	49.6%	△52,163	△5.6%				
県 税 (一般財源)	221,173	12.9%	228,434	12.1%	△7,261	△3.2%	地方消費税 個人県民税	+2,507 +438	法人事業税 軽油引取税	△7,547 △1,043
地方消費税清算金 (一般財源)	66,301	3.9%	67,019	3.6%	△718	△1.1%				
分担金及び負担金 (特定財源)	6,572	0.4%	6,368	0.3%	+204	+3.2%	復興再生基盤整備事業費負担金 漁業集落防災施設工事費負担金	+750 +437	農地防災事業費負担金 国営土地改良事業費負担金	△878 △204
使用料及び手数料 (特定財源)	15,531	0.9%	15,135	0.8%	+396	+2.6%	復興公営住宅使用料 自動車運転免許証交付手数料	+273 +55	高等学校授業料 建物使用料	△81 △11
財産収入 (特定財源)	1,960	0.1%	2,341	0.1%	△381	△16.3%	樹木売払代金 配当金	+45 +44	除染対策基金収益 福島県民健康管理基金収益	△161 △109
寄附金 (特定財源)	221	0.0%	554	0.0%	△333	△60.1%			児童福祉費寄附金	△400
繰入金 (特定財源)	454,633	26.5%	489,808	26.0%	△35,175	△7.2%	福島県帰還環境整備交付金基金繰入金 原子力災害被災事業者事業再開等支援基金繰入金	+12,801 +5,086	原子力災害等復興基金繰入金 東日本大震災復興交付金基金繰入金	△25,594 △11,073
繰越金 (一般財源)	1,500	0.1%	1,500	0.1%	±0	±0.0%				
諸収入 (特定財源)	114,216	6.6%	123,111	6.5%	△8,896	△7.2%	信用組合資金貸付金	+1,171	緊急経済対策資金貸付金 耐震改修促進資金貸付金	△6,168 △1,425
依 存 財 源	836,266	48.7%	947,655	50.4%	△111,388	△11.8%				
地方譲与税 (一般財源)	32,032	1.9%	31,382	1.7%	+650	+2.1%	地方法人特別譲与税	+520		
地方特例交付金 (一般財源)	576	0.0%	533	0.0%	+43	+8.1%				
地方交付税 (一般財源)	264,740	15.4%	258,434	13.7%	+6,305	+2.4%				
交通安全対策特別交付金 (特定財源)	640	0.0%	690	0.0%	△50	△7.2%				
国庫支出金 (特定財源)	402,329	23.4%	515,514	27.4%	△113,185	△22.0%	地域医療再生計画臨時特例交付金 社会資本整備総合交付金(道路)	+23,626 +12,422	放射線量低減対策特別緊急事業費補助金 公共災害復旧費負担金	△111,197 △22,009
県 債 (特定財源)	135,950	7.9%	141,102	7.5%	△5,152	△3.7%	一般補助施設整備等事業債 防災対策事業債	+5,988 +1,208	病院事業債 公共事業等債	△3,625 △1,262
県 計	1,718,373	100.0%	1,881,925	100.0%	△163,552	△8.7%				
一 般 財 源 計	586,322	34.1%	587,302	31.2%	△981	△0.2%				
特 定 財 源 計	1,132,052	65.9%	1,294,623	68.8%	△162,571	△12.6%				
臨時財政対策債を一般財源とした場合の県計	1,718,373		1,881,925		△163,552	△8.7%				
一般財源(臨時財政対策債含む)計	628,286	36.6%	626,609	33.3%	+1,676	+0.3%			臨時財政対策債は、実質的な地方交付税であることから、特定財源(県債)ではなく一般財源に計上して比較したもの。	
特 定 財 源 計	1,090,088	63.4%	1,255,316	66.7%	△165,228	△13.2%				

注)表示単位未満四捨五入により、計が一致しない場合がある。

## 平成29年度福島県一般会計当初予算対前年度比較表(③款別歳出)

(単位:百万円)

区 分	平成29年度		平成28年度		増減額 (a-b) c	伸び率 c/b	主 な 増 減 項 目			
	予算額 a	構成比	予算額 b	構成比			増 項 目		減 項 目	
							事 業 名	増 額	事 業 名	減 額
1 議 会 費	1,631	0.1%	1,654	0.1%	△24	△1.4%				
2 総 務 費	104,669	6.1%	75,400	4.0%	+29,268	+38.8%	福島県帰還環境整備交付金基金積立	+15,306	福島県早期帰還・生活再建支援等交付金事業	△1,916
							県庁舎整備に要する経費	+9,510	市町村合併支援道路整備事業	△1,448
							再生可能エネルギー復興支援事業	+2,919	参議院議員選挙費(事務費)	△1,100
3 民 生 費	143,615	8.4%	149,947	8.0%	△6,331	△4.2%	国民健康保険財政安定化基金	+2,735	災害救助法による救助	△7,200
							地域支援事業交付金	+426	応急仮設住宅維持管理事業	△622
4 衛 生 費	416,796	24.3%	518,774	27.6%	△101,978	△19.7%	原子力災害等復興基金積立事業	+23,619	除染対策基金積立事業(福島県民健康管理基金)	△111,358
							市町村除染対策支援事業	+5,128	ふくしま国際医療科学センター運営事業	△7,156
							双葉地域二次医療提供体制確保事業	+2,883	中間貯蔵施設立地町地域振興交付金	△5,000
5 労 働 費	8,705	0.5%	15,827	0.8%	△7,122	△45.0%			復興雇用支援事業	△5,713
									原子力災害等復興基金積立事業	△1,642
6 農 林 水 産 費	112,151	6.5%	112,540	6.0%	△389	△0.3%	原子力被災12市町村農業者支援事業	+1,738	福島県営農再開支援事業	△1,364
							東日本大震災畜産振興対策事業	+1,669	復興基盤総合整備事業	△1,330
									補助事業(漁港)(再生・復興)	△976
7 商 工 費	158,375	9.2%	196,805	10.5%	△38,430	△19.5%	福島県原子力被災事業者事業再開等基金造成事業	+3,800	中小企業等グループ施設等復旧整備補助事業	△14,337
							原子力災害被災事業者事業再開等支援事業	+1,248	ふくしま産業復興企業立地支援事業	△12,117
									中小企業制度資金貸付金	△4,971
8 土 木 費	246,346	14.3%	237,269	12.6%	+9,077	+3.8%	交付金事業(道路)(再生・復興)	+24,948	復興公営住宅整備促進事業	△9,427
							国直轄道路事業費負担金(再生・復興)	+5,820	流域下水道事業特別会計繰出金(放射能対策事業)	△5,932
							港湾整備事業特別会計繰出金	+2,483	復興交付金事業(道路)	△4,563
9 警 察 費	44,808	2.6%	44,541	2.4%	+268	+0.6%	災害時オペレーションシステム整備事業	+219	運転免許証作成経費	△135
							交通安全施設整備(東北中央自動車道)事業	+167	福島特定原子力施設地域振興交付金事業	△48
10 教 育 費	228,129	13.3%	230,156	12.2%	△2,027	△0.9%	医科大学貸付金	+880	ルール分人件費	△1,026
							ふたば未来学園中学校・高等学校整備事業	+449	特別支援学校整備事業	△862
									小高商業・小高工業高等学校統合再編事業	△669
11 災 害 復 旧 費	37,418	2.2%	75,302	4.0%	△37,884	△50.3%	社会福祉施設災害復旧事業	+857	公共災害復旧費(再生・復興)	△26,404
							公共災害復旧費	+375	漁港公共災害復旧事業(再生・復興)	△4,437
12 公 債 費	135,436	7.9%	145,781	7.7%	△10,345	△7.1%			元金償還	△9,438
13 諸 支 出 金	79,295	4.6%	76,929	4.1%	+2,367	+3.1%	地方消費税清算金	+2,787	県立病院事業費運営費負担金	△584
							長期貸付金	+472	地方消費税交付金	△323
14 予 備 費	1,000	0.1%	1,000	0.1%	±0	±0.0%				
県 計	1,718,373	100.0%	1,881,925	100.0%	△163,552	△8.7%				
(借換債を除く)	1,695,237		1,851,466		△156,229	△8.4%				

注)表示単位未満四捨五入により、計が一致しない場合がある。

## 平成29年度福島県一般会計当初予算対前年度比較表(④性質別歳出)

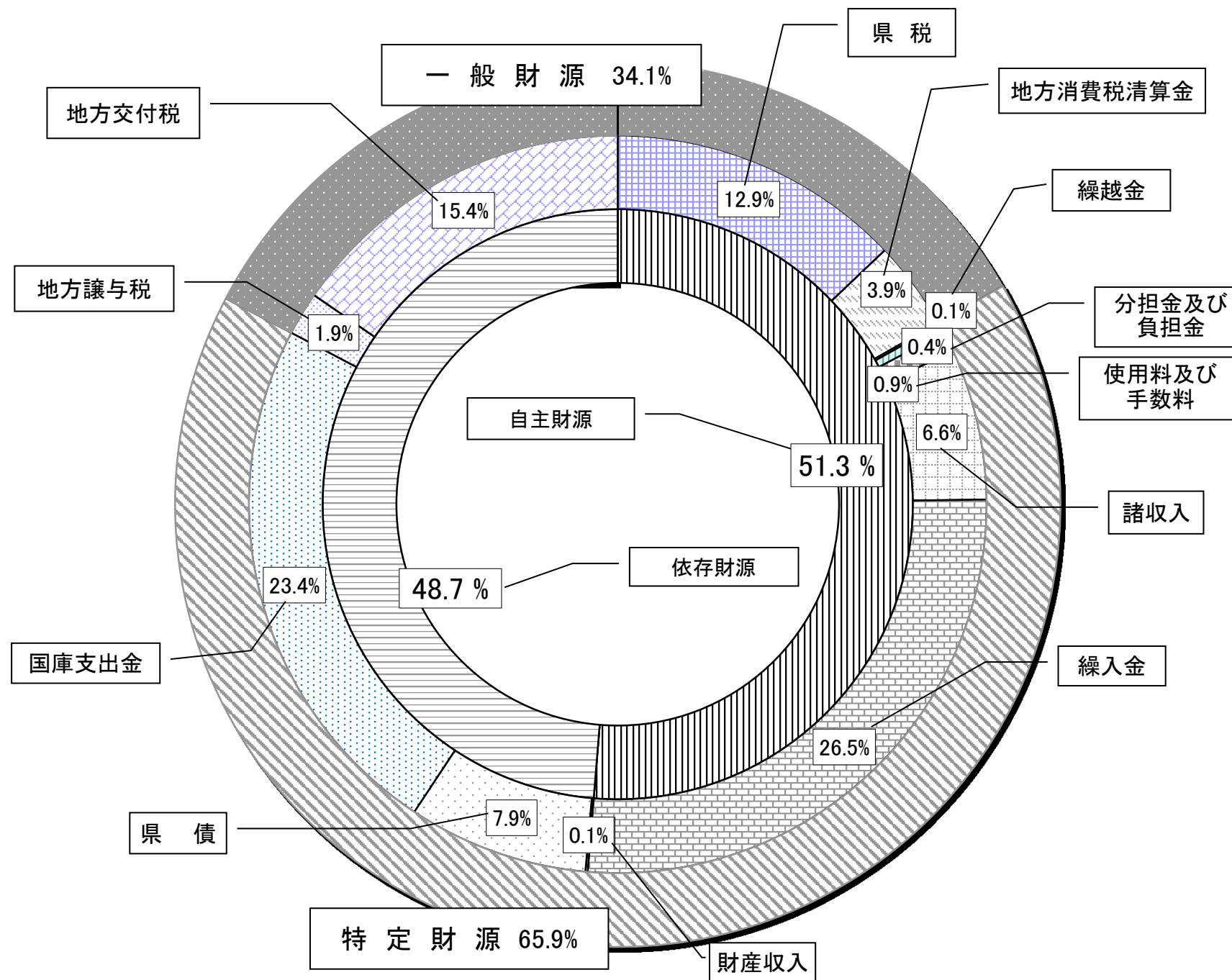
(単位:百万円)

区 分	平成29年度		平成28年度		増減額 (a-b) c	伸び率 c/b	主 な 増 減 項 目					
	予算額 a	構成比	予算額 b	構成比			増 項 目		減 項 目			
							事 業 名	増 額	事 業 名	減 額		
1 義務的経費	406,982	23.7%	429,193	22.8%	△22,211	△5.2%						
2 人件費	260,053	15.1%	261,890	13.9%	△1,837	△0.7%	勤勉手当	+797	給料	△1,920	期末手当	△471
3 扶助費	33,987	2.0%	42,705	2.3%	△8,717	△20.4%	精神保健医療費	+91	災害救助法による救助	△7,906	特定疾患治療研究事業	△218
4 公債費	112,942	6.6%	124,598	6.6%	△11,656	△9.4%			元金償還	△9,438	利子償還	△2,451
5 投資的経費	377,626	22.0%	424,977	22.6%	△47,352	△11.1%						
6 普通建設事業	307,472	17.9%	321,577	17.1%	△14,105	△4.4%						
7 補助事業	85,741	5.0%	75,241	4.0%	+10,500	+14.0%	県庁舎整備に要する経費	+9,106	ロボットテストフィールド整備等事業	△4,863	再生可能エネルギー復興支援事業	+2,925
8 単独事業	221,731	12.9%	246,335	13.1%	△24,604	△10.0%	東日本大震災畜産振興対策事業	+1,760	治山事業(復興創生)	△1,357	交付金事業(道路)(再生・復興)	+24,948
9 災害復旧事業	37,836	2.2%	75,923	4.0%	△38,087	△50.2%	帰還環境整備交付金事業(道路)	+1,490	復興公営住宅整備促進事業	△9,427	ふくしま産業復興企業立地支援事業	△12,126
10 国直轄事業負担金	32,317	1.9%	27,478	1.5%	+4,840	+17.6%			復興交付金事業(道路)	△4,563	ふくしま国際医療科学センター運営事業	△7,212
11 その他の経費	933,765	54.3%	1,027,755	54.6%	△93,989	△9.1%	ふくしま医療機器開発支援センター運営強化事業	△2,999	社会福祉施設災害復旧事業	+857	公共災害復旧費(再生・復興)	△26,404
12 補助費等	536,236	31.2%	548,959	29.2%	△12,724	△2.3%	国直轄道路事業費負担金(再生・復興)	+5,820	国直轄港湾事業費負担金(再生・復興)	△466	国直轄河川事業費負担金	△243
13 扶助費(間接)	82,312	4.8%	81,880	4.4%	+432	+0.5%			保険基盤安定負担制度	+355	後期高齢者医療給付費県費負担金	△333
14 地方消費税清算金・交付金	69,508	4.0%	67,044	3.6%	+2,464	+3.7%	高額医療費共同事業	+351	地方消費税交付金及び清算金	+2,464		
15 その他の負担金・補助及び交付金	384,416	22.4%	400,035	21.3%	△15,620	△3.9%	市町村除染対策支援事業	+5,129	中小企業等グループ施設等復旧整備補助事業	△14,400	双葉地域二次医療提供体制確保事業	+2,883
16 貸付金	99,031	5.8%	105,972	5.6%	△6,942	△6.6%	復興雇用支援事業	△4,508	医科大学貸付金	+880	中小企業制度資金貸付金	△4,971
17 その他	298,499	17.4%	372,823	19.8%	△74,324	△19.9%	原子力災害等復興基金積立事業	+21,852	ふくしま復興特別資金	△1,966	除染対策基金積立事業(福島県民健康管理基金)	△111,358
18 うち繰出金	39,198	2.3%	41,417	2.2%	△2,219	△5.4%	港湾整備事業特別会計繰出金	+2,483	流域下水道事業特別会計繰出金(放射能対策事業)	△5,932		
19 うち維持補修費	23,720	1.4%	21,427	1.1%	+2,294	+10.7%	交付金事業(地域活性化・道路修繕)	+754				
県 計	1,718,373	100.0%	1,881,925	100.0%	△163,552	△8.7%						
(借換債を除く計)	1,695,237		1,851,466		△156,229	△8.4%						

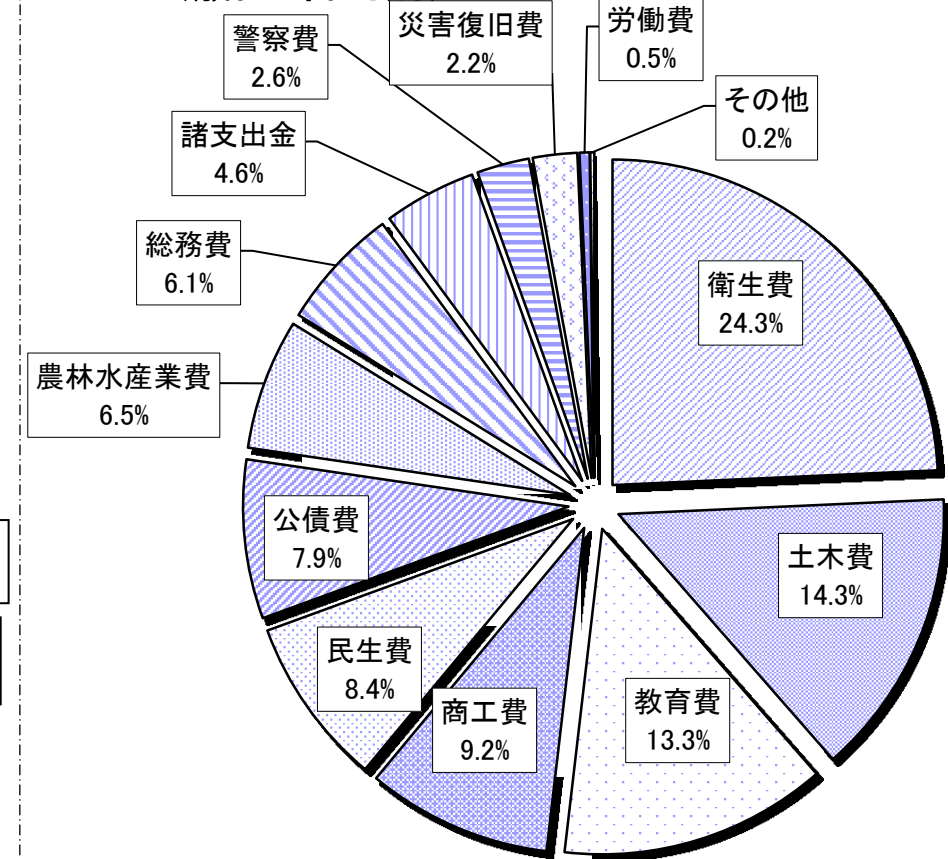
注)表示単位未満四捨五入により、計が一致しない場合がある。

# 平成29年度一般会計予算

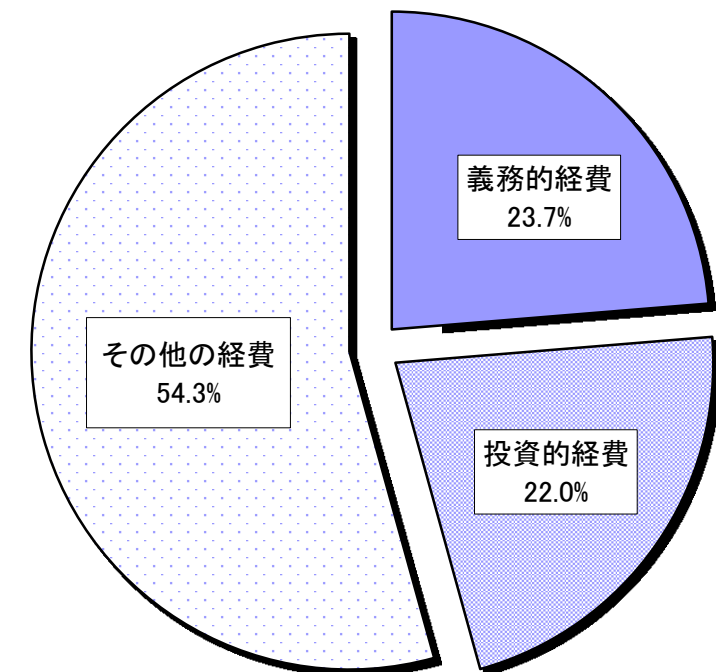
(歳入)



(歳出・目的別)



(歳出・性質別)



注) 表示単位未満四捨五入により、計が一致しない場合がある。

# 平成29年度県税収入当初予算額

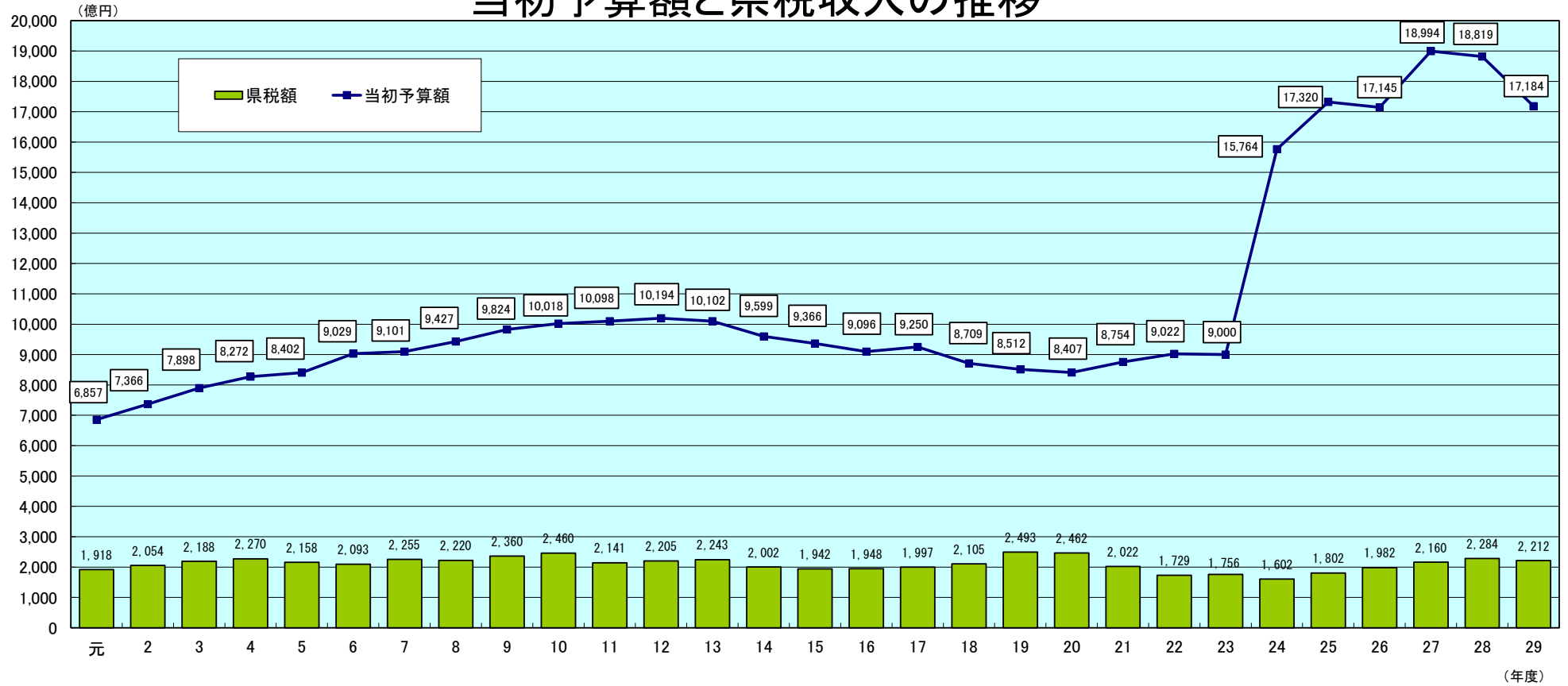
(単位:百万円、%)

区 分 科 目	平成27年度 決算額 A	平成28年度		平成29年度 当初予算額 D	増 減	
		当初予算額 B	12月補正後 C		29当初一 28当初 E (=D-B)	率 E/B
個人県民税	61,335	59,816	59,816	60,126	310	0.5
法人県民税	10,440	8,182	8,182	7,844	△ 338	△ 4.1
県民税利子割	650	462	462	416	△ 46	△ 10.0
個人事業税	2,699	2,074	2,074	2,007	△ 67	△ 3.2
法人事業税	54,256	57,218	57,218	49,671	△ 7,547	△ 13.2
地方消費税	40,196	34,049	34,049	36,556	2,507	7.4
不動産取得税	3,942	3,722	3,722	3,149	△ 573	△ 15.4
県たばこ税	2,756	2,784	2,784	2,564	△ 220	△ 7.9
ゴルフ場利用税	674	638	638	649	11	1.7
自動車取得税	2,631	2,616	2,616	2,449	△ 167	△ 6.4
軽油引取税	24,692	24,623	24,623	23,580	△ 1,043	△ 4.2
自動車税	30,544	30,841	30,841	30,562	△ 279	△ 0.9
鉱区税	12	11	11	9	△ 2	△ 18.2
固定資産税	383	794	794	1,139	345	43.5
狩猟税	25	20	20	13	△ 7	△ 35.0
産業廃棄物税	595	584	584	439	△ 145	△ 24.8
森林環境税(再掲)	(1,114)	(1,087)	(1,087)	(1,108)	(21)	(1.9)
うち個人県民税(再掲)	(906)	(880)	(880)	(893)	(13)	(1.5)
うち法人県民税(再掲)	(208)	(207)	(207)	(215)	(8)	(3.9)
県税計	235,830	228,434	228,434	221,173	△ 7,261	△ 3.2

(注) 個人県民税には、県民税配当割(902百万円)、県民税株式譲渡所得割(170百万円)を含む。



## 当初予算額と県税収入の推移

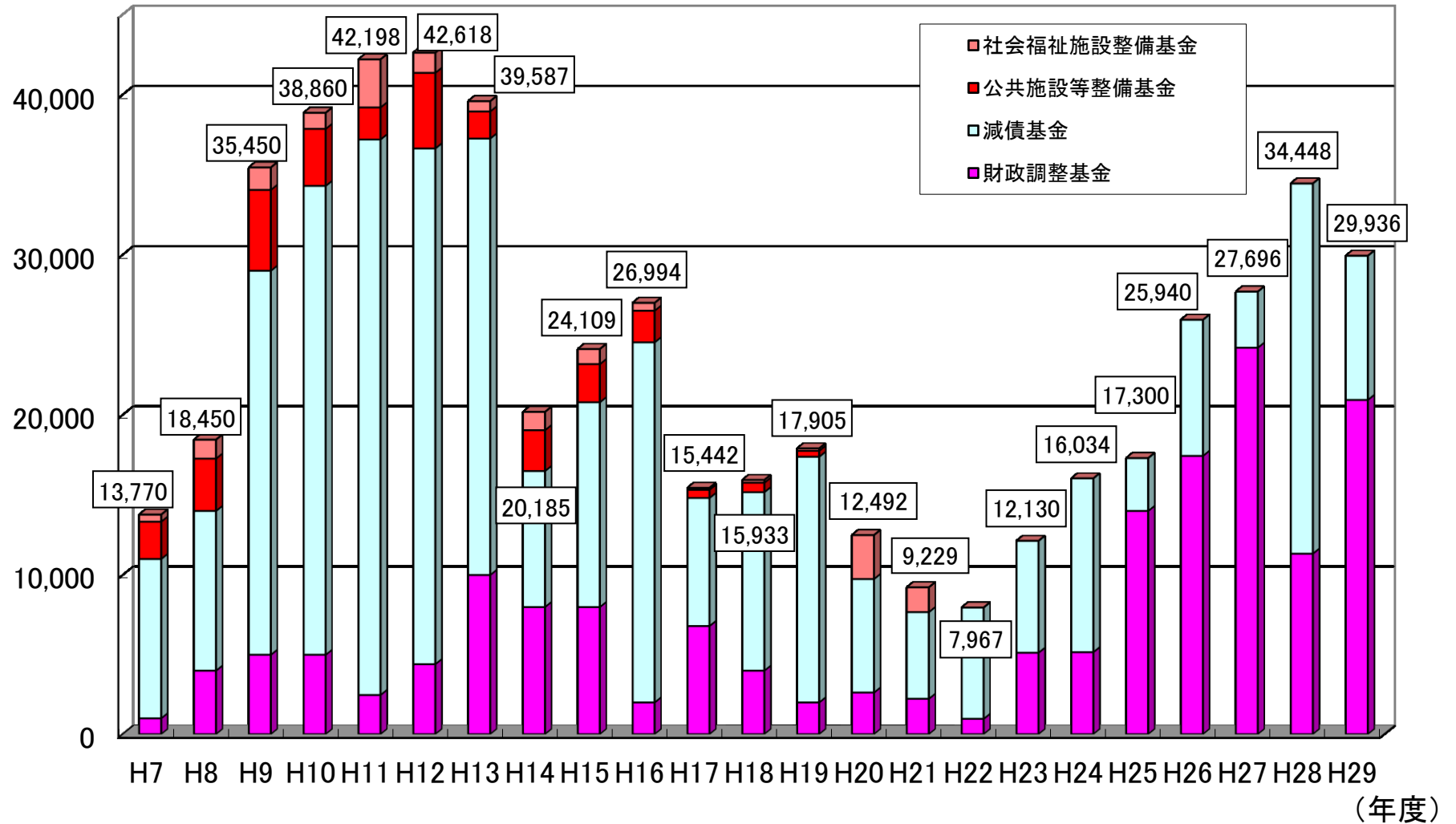


(単位 億円)

年度	元	2	3	4	5	6	7	8	9	10	11	12	13	14	15	16	17	18	19	20	21	22	23	24	25	26	27	28	29
主要基金 充当額	0	45	99	206	265	245	138	185	355	389	422	426	396	202	241	270	154	159	179	125	92	80	121	161	173	259	277	344	299

# 財源対策後の財源不足額(主要基金取崩額)

(百万円)



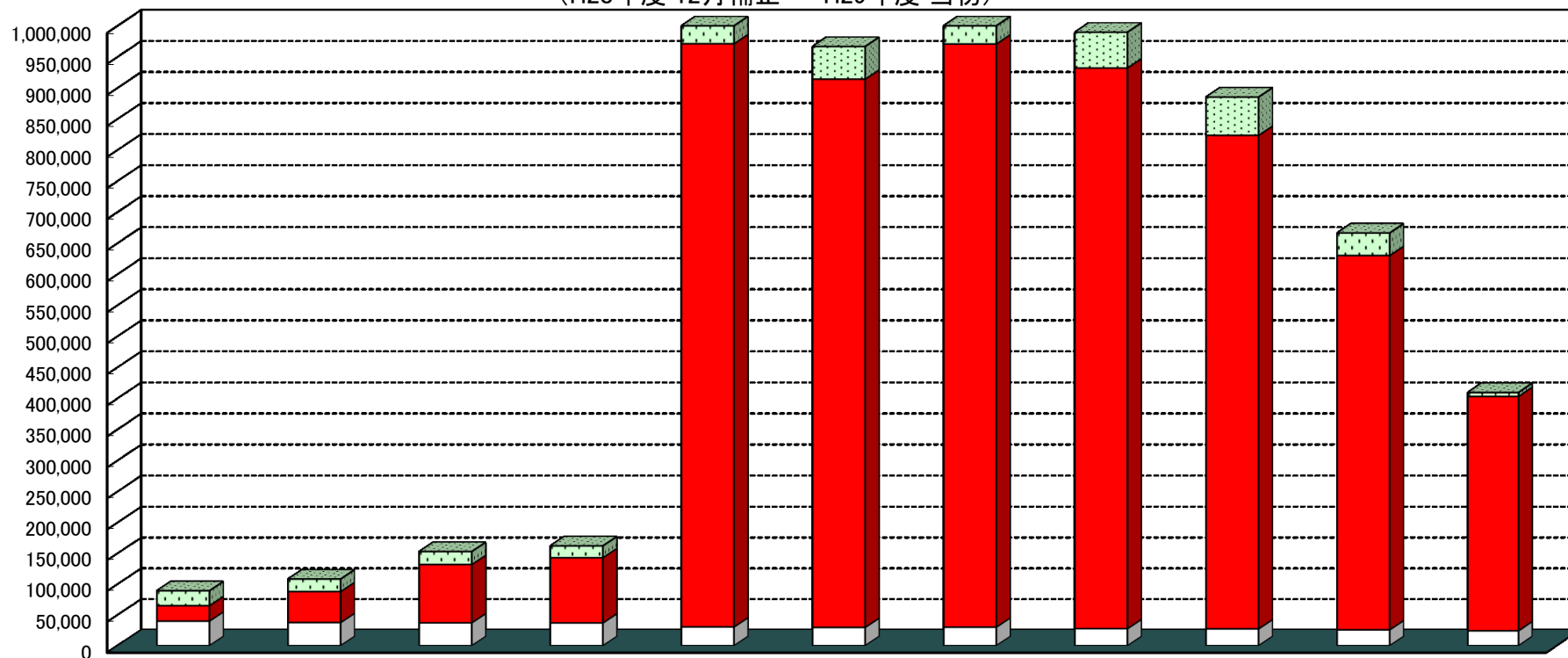
(注) 社会福祉施設整備基金と公共施設等整備基金を平成19年度末に統合の上、平成21年度をもって主要基金分を取り崩した。  
(平成22年度より、主要基金は財政調整基金と減債基金のみ)



## 基金の年度末残高の推移(普通会計ベース)

(H28年度 12月補正 ~ H29年度 当初)

(百万円)



(百万円)

年度	平成19年度	平成20年度	平成21年度	平成22年度	平成23年度	平成24年度	平成25年度	平成26年度	平成27年度	平成28年度	平成29年度
主要基金	24,203	20,306	20,978	19,251	29,741	52,503	55,803	57,622	61,536	36,253	6,322
その他特定目的	25,090	50,374	94,879	105,970	940,753	884,604	940,715	904,428	796,341	604,350	378,947
定額運用	39,900	37,563	37,053	36,925	30,456	29,588	30,053	27,653	27,329	25,740	24,124
合計	89,193	108,242	152,911	162,146	1,000,949	966,695	1,026,571	989,702	885,205	666,343	409,393

※ 減債基金のうち公債管理特別会計分については「その他特定目的」に含めている。

区分	29年度取崩額	29年度末残高
主要基金	29,936	6,322
内訳		
財政調整基金	20,936	4,679
減債基金	9,000	1,644

**実質的残高 32億円**  
(使途確定分 31億円)

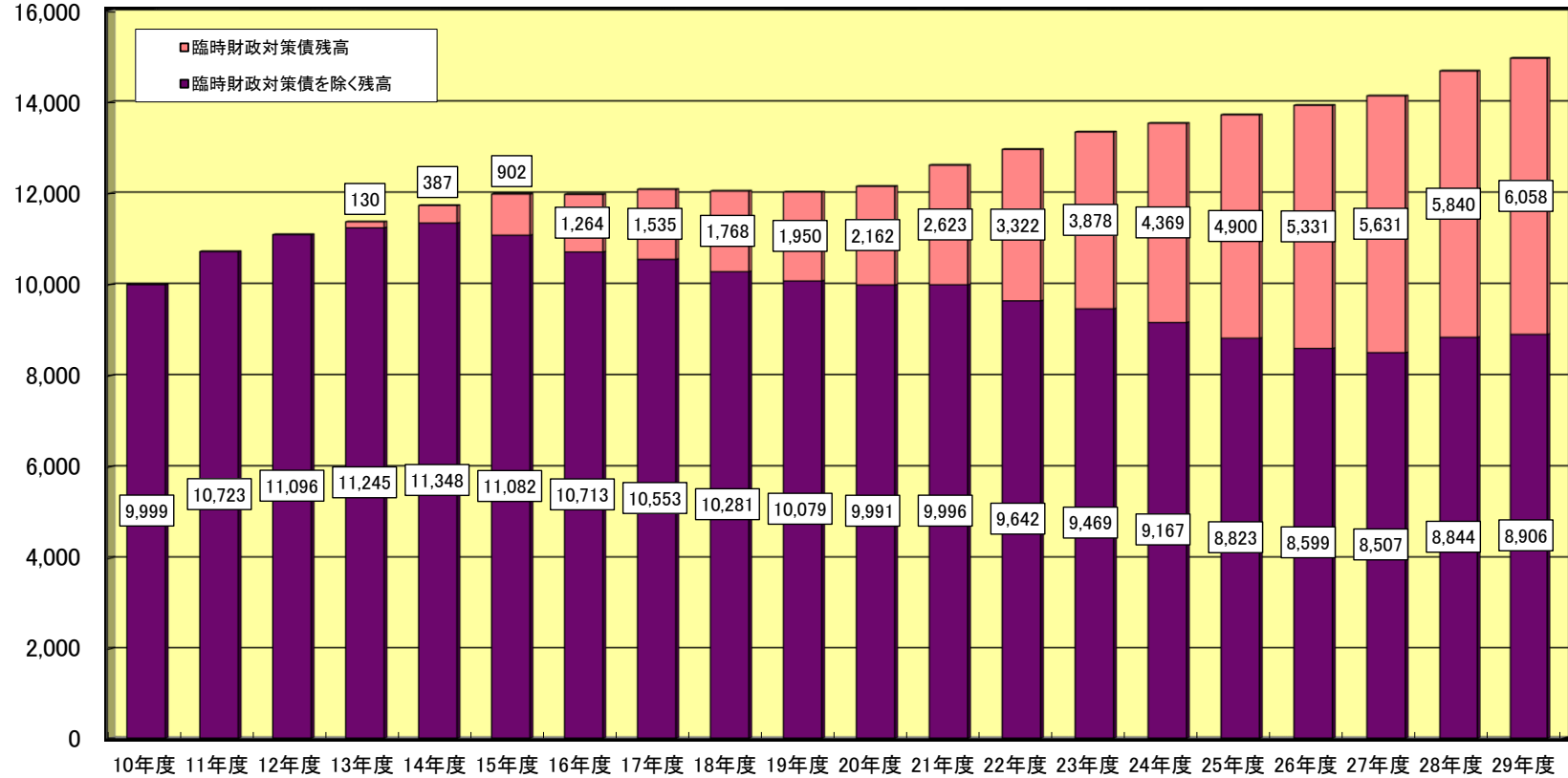
27年度は決算ベース  
28年度は12月補正予算ベース  
29年度は当初予算ベース

(百万円未満を四捨五入しているため、計と一致しないことがある。)

# 一般会計等(※)県債残高の推移

平成27年度まで決算ベース  
 平成28年度は12月補正後ベース、平成29年度は当初予算ベース  
 (各年度には前年度からの繰越発行分含む)

(単位 億円)



(単位 億円)

	10年度	11年度	12年度	13年度	14年度	15年度	16年度	17年度	18年度	19年度	20年度	21年度	22年度	23年度	24年度	25年度	26年度	27年度	28年度	29年度
新規発行額	1,805	1,407	1,176	1,201	1,358	1,283	1,095	1,064	920	951	1,107	1,431	1,311	1,341	1,152	1,106	1,118	1,105	1,422	1,128
臨時財政対策債	-	-	-	130	257	515	362	278	247	224	273	551	792	660	630	630	557	470	393	420
減収補てん債	120	34	-	23	97	3	-	-	-	24	118	109	3	-	-	-	-	-	-	-
行政改革推進債	-	-	-	-	-	-	-	82	73	87	96	73	47	43	35	31	35	27	35	26
退職手当債	-	-	-	-	-	-	-	-	20	68	59	68	9	123	58	62	53	67	80	62
その他	1,685	1,373	1,176	1,048	1,004	765	733	704	580	548	561	630	460	516	430	384	472	541	914	620
既発債残高	8,194	9,316	9,920	10,174	10,377	10,701	10,882	11,024	11,130	11,078	11,046	11,187	11,653	12,005	12,383	12,616	12,812	13,033	13,261	13,836
年度末残高	9,999	10,723	11,096	11,375	11,735	11,984	11,978	12,088	12,049	12,029	12,153	12,618	12,964	13,346	13,536	13,723	13,930	14,138	14,683	14,964
臨時財政対策債を除く残高	9,999	10,723	11,096	11,245	11,348	11,082	10,713	10,553	10,281	10,079	9,991	9,996	9,642	9,469	9,167	8,823	8,599	8,507	8,844	8,906
臨時財政対策債・減収補てん債を除く残高	9,752	10,453	10,841	10,987	11,016	10,774	10,428	10,284	10,033	9,832	9,647	9,559	9,219	9,063	8,781	8,461	8,264	8,198	8,561	8,650
借換債発行額	-	-	-	-	-	48	22	272	101	15	126	353	391	495	465	358	550	633	435	341

※一般会計と公債管理特別会計の合計 (億円未満を四捨五入しているため、年度末残高と一致しないことがある。)