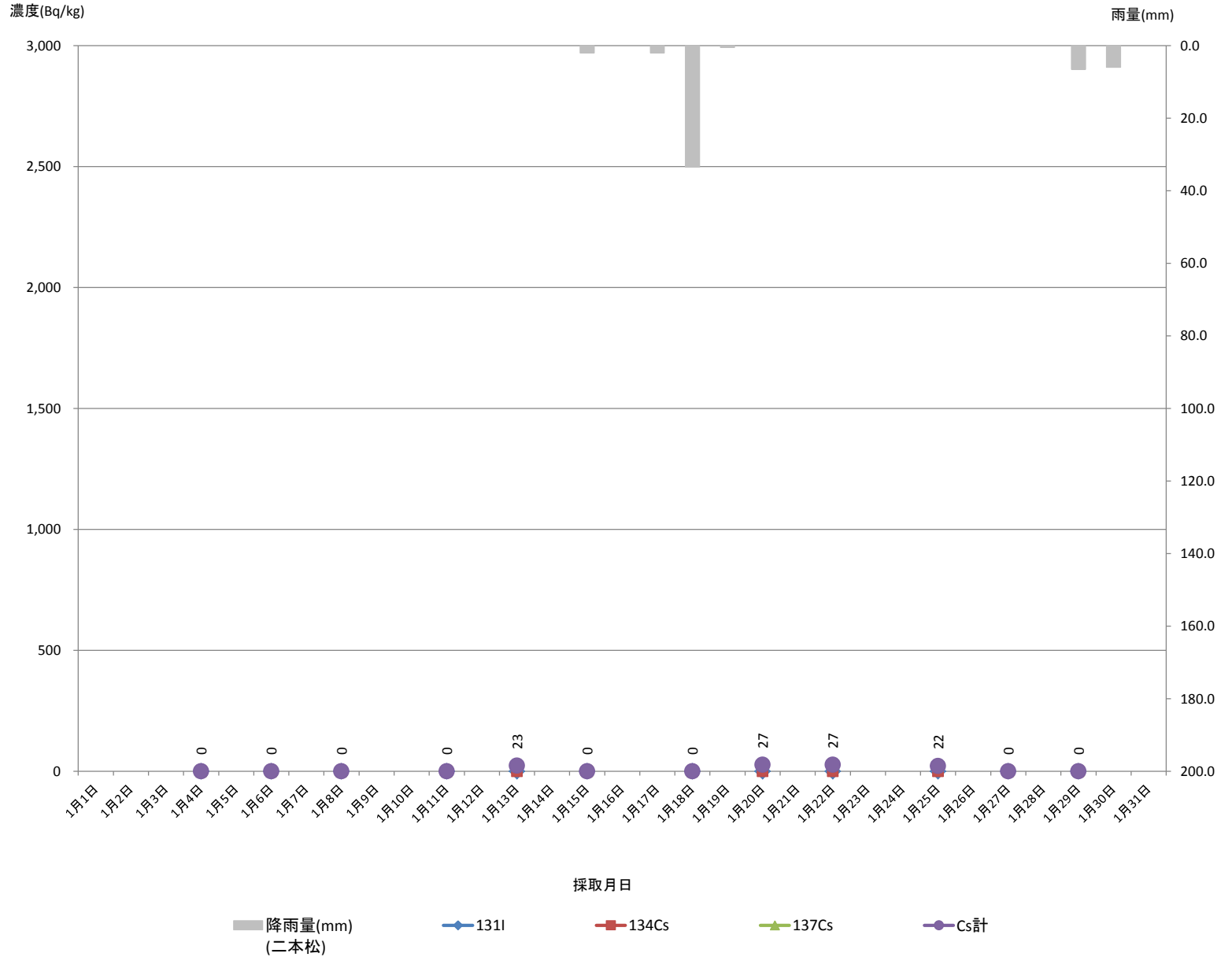


下水道終末処理場放射性物質濃度モニタリング結果（あだたら清流センター）脱水汚泥（H28.1月）

1 脱水汚泥 [二本松市気象データ](#)

採取 月日	核種濃度 (Bq/kg)				降雨量 (mm) (二本松)
	131I	Cs			
		134Cs	137Cs	Cs計	
1月1日					0.0
1月2日					0.0
1月3日					0.0
1月4日	ND	ND	ND	ND	0.0
1月5日					0.0
1月6日	ND	ND	ND	ND	0.0
1月7日					0.0
1月8日	ND	ND	ND	ND	0.0
1月9日					0.0
1月10日					0.0
1月11日	ND	ND	ND	ND	0.0
1月12日					0.0
1月13日	ND	ND	23	23	0.0
1月14日					0.0
1月15日	ND	ND	ND	ND	2.0
1月16日					0.0
1月17日					2.0
1月18日	ND	ND	ND	ND	33.5
1月19日					0.5
1月20日	ND	ND	27	27	0.0
1月21日					0.0
1月22日	ND	ND	27	27	0.0
1月23日					0.0
1月24日					0.0
1月25日	ND	ND	22	22	0.0
1月26日					0.0
1月27日	ND	ND	ND	ND	0.0
1月28日					0.0
1月29日	ND	ND	ND	ND	6.5
1月30日					6.0
1月31日					0.0



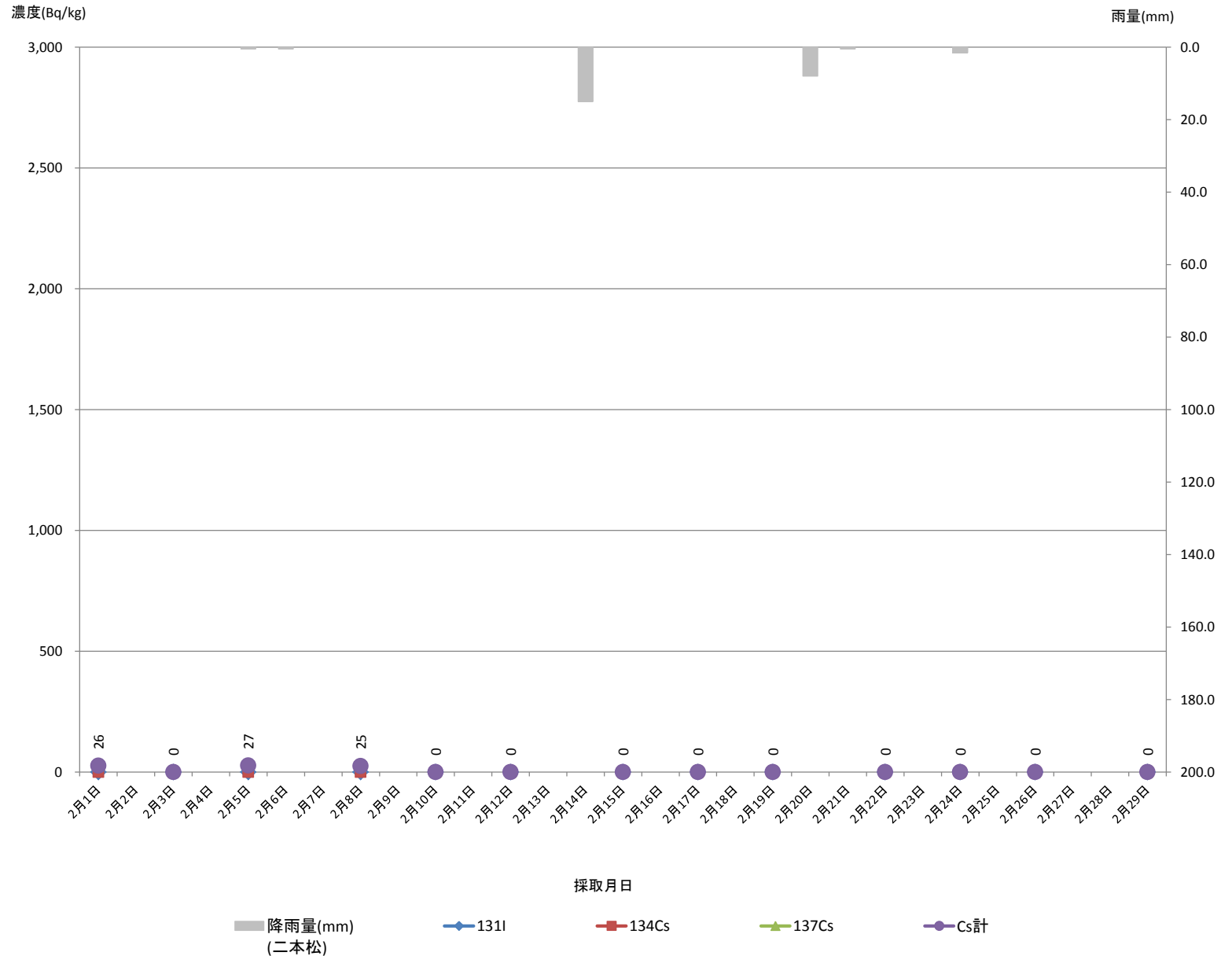
※青字:下水道公社

ND: 不検出

下水道終末処理場放射性物質濃度モニタリング結果（あだたら清流センター）脱水汚泥（H28.2月）

1 脱水汚泥 [二本松市気象データ](#)

採取月日	核種濃度 (Bq/kg)				降雨量 (mm) (二本松)
	131I	Cs			
		134Cs	137Cs	Cs計	
2月1日	ND	ND	26	26	0.0
2月2日					0.0
2月3日	ND	ND	ND	ND	0.0
2月4日					0.0
2月5日	ND	ND	27	27	0.5
2月6日					0.5
2月7日					0.0
2月8日	ND	ND	25	25	0.0
2月9日					0.0
2月10日	ND	ND	ND	ND	0.0
2月11日					0.0
2月12日	ND	ND	ND	ND	0.0
2月13日					0.0
2月14日					15.0
2月15日	ND	ND	ND	ND	0.0
2月16日					0.0
2月17日	ND	ND	ND	ND	0.0
2月18日					0.0
2月19日	ND	ND	ND	ND	0.0
2月20日					8.0
2月21日					0.5
2月22日	ND	ND	ND	ND	0.0
2月23日					0.0
2月24日	ND	ND	ND	ND	1.5
2月25日					0.0
2月26日	ND	ND	ND	ND	0.0
2月27日					0.0
2月28日					0.0
2月29日	ND	ND	ND	ND	0.0



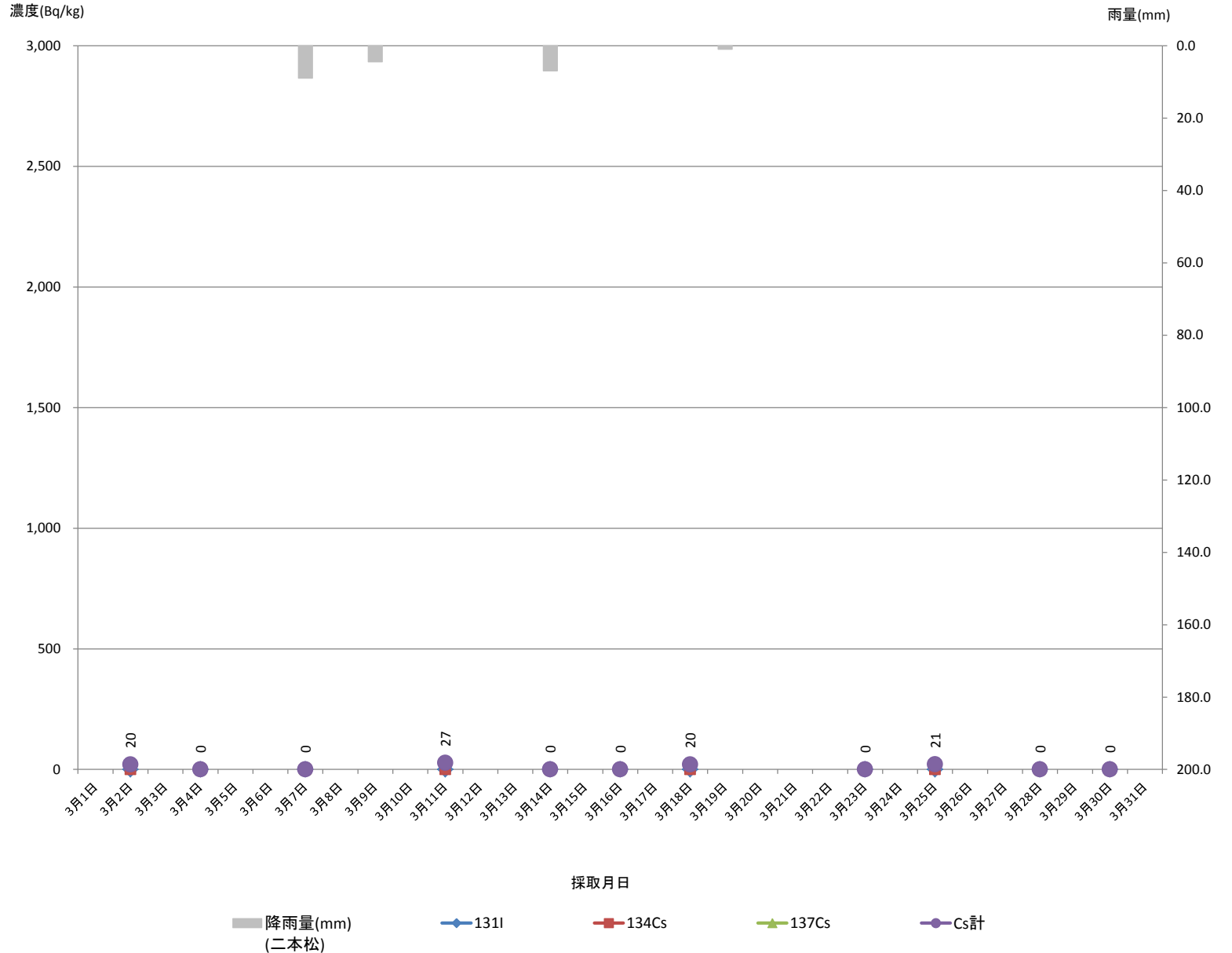
※青字:下水道公社

ND: 不検出

下水道終末処理場放射性物質濃度モニタリング結果（あだたら清流センター）脱水汚泥（H28.3月）

1 脱水汚泥 [二本松市気象データ](#)

採取月日	核種濃度 (Bq/kg)				降雨量 (mm) (二本松)
	131I	Cs			
		134Cs	137Cs	Cs計	
3月1日					0.0
3月2日	ND	ND	20	20	0.0
3月3日					0.0
3月4日	ND	ND	ND	ND	0.0
3月5日					0.0
3月6日					0.0
3月7日	ND	ND	ND	ND	9.0
3月8日					0.0
3月9日					4.5
3月10日					0.0
3月11日	ND	ND	27	27	0.0
3月12日					0.0
3月13日					0.0
3月14日	ND	ND	ND	ND	7.0
3月15日					0.0
3月16日	ND	ND	ND	ND	0.0
3月17日					0.0
3月18日	ND	ND	20	20	0.0
3月19日					1.0
3月20日					0.0
3月21日					0.0
3月22日					0.0
3月23日	ND	ND	ND	ND	0.0
3月24日					0.0
3月25日	ND	ND	21	21	0.0
3月26日					0.0
3月27日					0.0
3月28日	ND	ND	ND	ND	0.0
3月29日					0.0
3月30日	ND	ND	ND	ND	0.0
3月31日					0.0



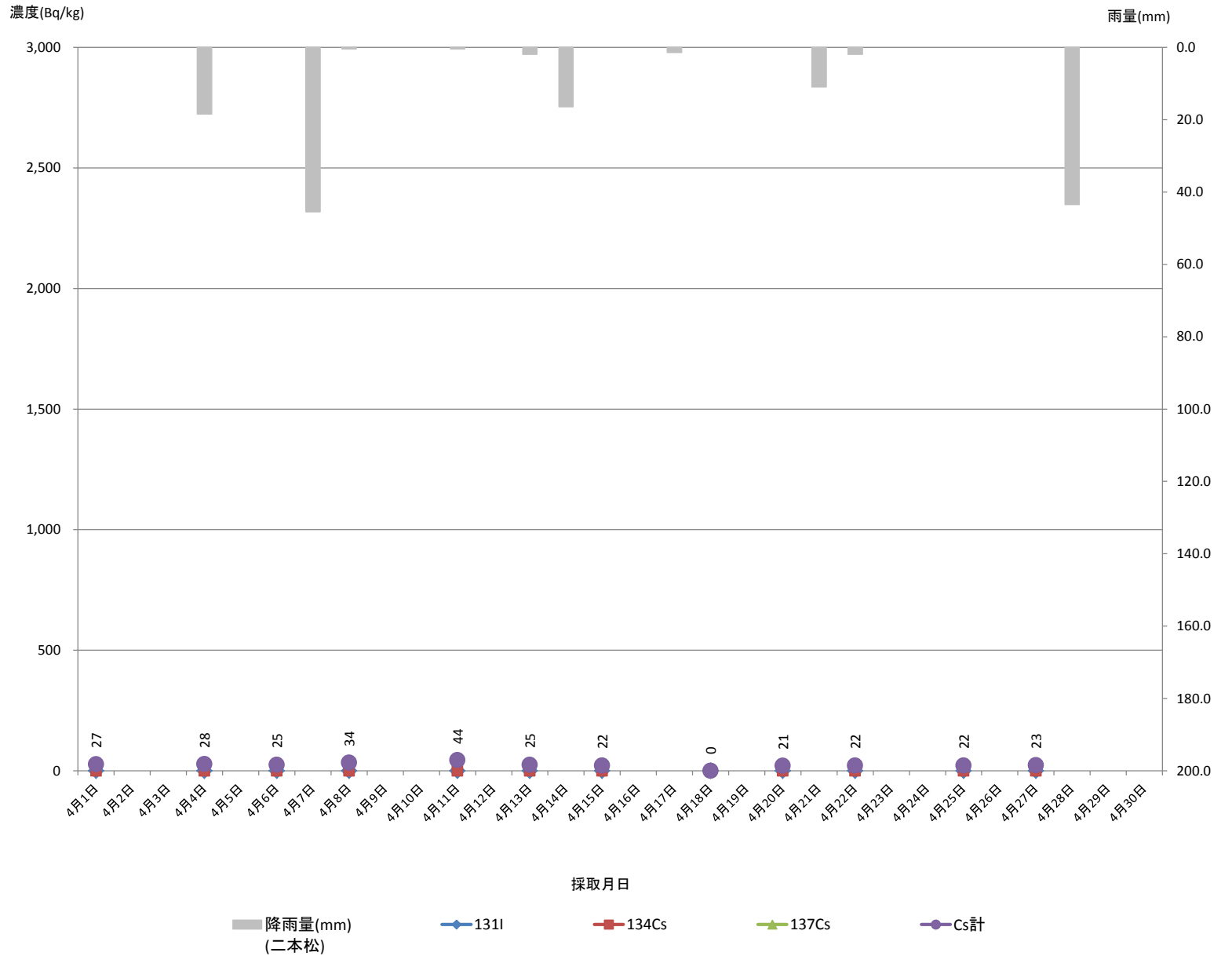
※青字: 下水道公社

ND: 不検出

下水道終末処理場放射性物質濃度モニタリング結果（あだたら清流センター）脱水汚泥（H28. 4月）

1 脱水汚泥 [二本松市気象データ](#)

採取月日	核種濃度 (Bq/kg)				降雨量 (mm) (二本松)
	131I	Cs			
		134Cs	137Cs	Cs計	
4月1日	ND	ND	27	27	0.0
4月2日					0.0
4月3日					0.0
4月4日	ND	ND	28	28	18.5
4月5日					0.0
4月6日	ND	ND	25	25	0.0
4月7日					45.5
4月8日	ND	ND	34	34	0.5
4月9日					0.0
4月10日					0.0
4月11日	ND	ND	44	44	0.5
4月12日					0.0
4月13日	ND	ND	25	25	2.0
4月14日					16.5
4月15日	ND	ND	22	22	0.0
4月16日					0.0
4月17日					1.5
4月18日	ND	ND	ND	ND	0.0
4月19日					0.0
4月20日	ND	ND	21	21	0.0
4月21日					11.0
4月22日	ND	ND	22	22	2.0
4月23日					0.0
4月24日					0.0
4月25日	ND	ND	22	22	0.0
4月26日					0.0
4月27日	ND	ND	23	23	0.0
4月28日					43.5
4月29日					0.0
4月30日					0.0



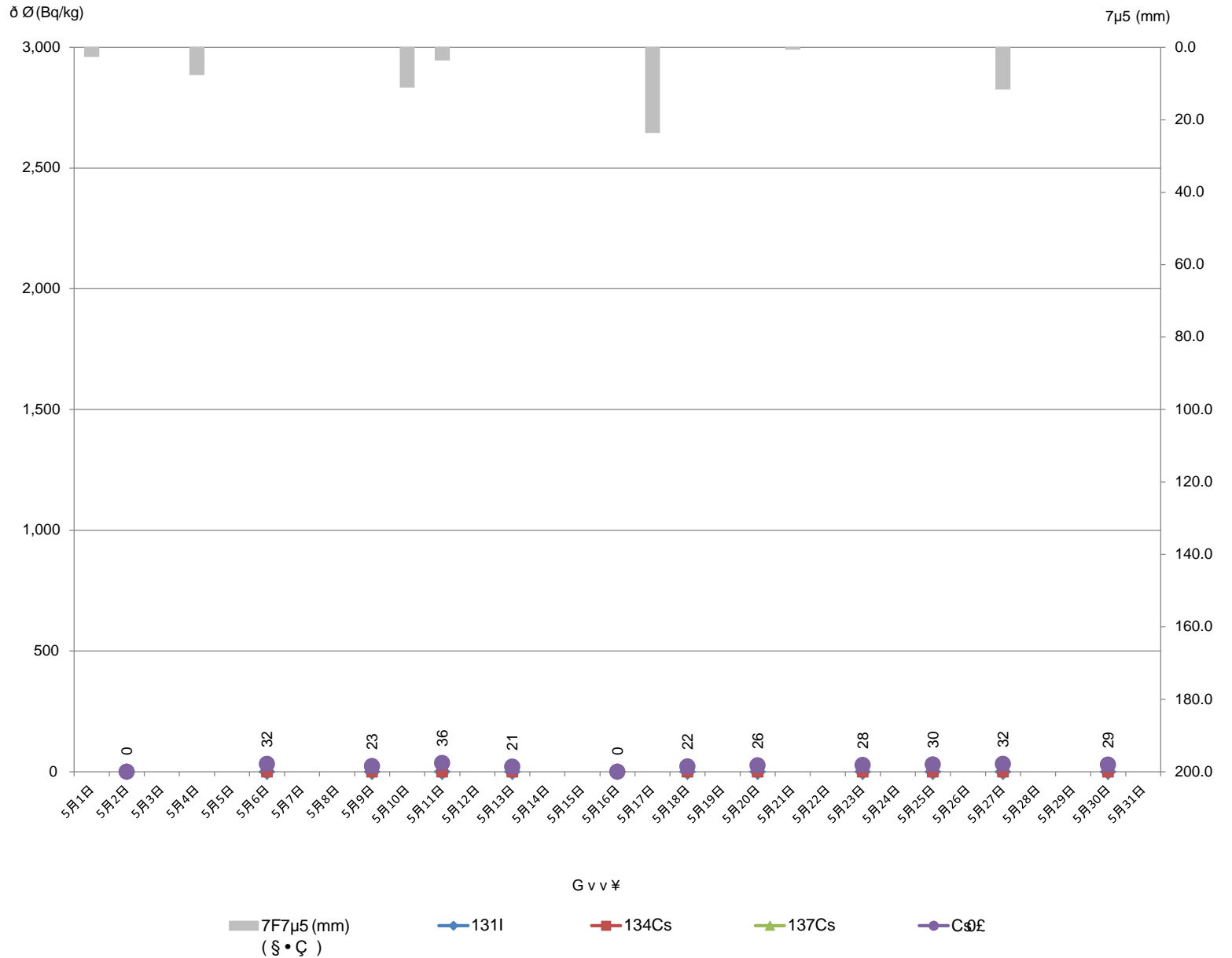
※青字: 下水道公社

ND: 不検出

下水道終末処理場放射性物質濃度モニタリング結果（あだたら清流センター）脱水汚泥（H28.5月）

1 脱水汚泥

採取 月日	核種濃度 (Bq/kg)				降雨量 (mm) (二本松)
	131I	Cs			
		134Cs	137Cs	Cs計	
5月1日					2.5
5月2日	ND	ND	ND	ND	0.0
5月3日					0.0
5月4日					7.5
5月5日					0.0
5月6日	ND	ND	32	32	0.0
5月7日					0.0
5月8日					0.0
5月9日	ND	ND	23	23	0.0
5月10日					11.0
5月11日	ND	ND	36	36	3.5
5月12日					0.0
5月13日	ND	ND	21	21	0.0
5月14日					0.0
5月15日					0.0
5月16日	ND	ND	ND	ND	0.0
5月17日					23.5
5月18日	ND	ND	22	22	0.0
5月19日					0.0
5月20日	ND	ND	26	26	0.0
5月21日					0.5
5月22日					0.0
5月23日	ND	ND	28	28	0.0
5月24日					0.0
5月25日	ND	ND	30	30	0.0
5月26日					0.0
5月27日	ND	ND	32	32	11.5
5月28日					0.0
5月29日					0.0
5月30日	ND	ND	29	29	0.0
5月31日					0.0



B 7 ÷ ΔH W È4(¶&k

ND: Y è