

応急仮設住宅供与終了に向けた第2回戸別訪問の実施状況(11月15日現在)

1. 第2回戸別訪問の概要

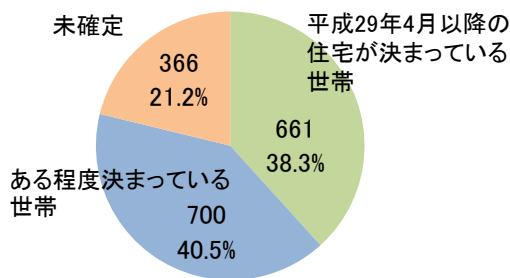
- 実施時期 8月29日(月)～10月7日(金) ※5週間(県内)
8月29日(月)～10月21日(金) ※7週間(県外)
- 訪問対象件数と実施件数

	訪問対象世帯数	訪問実施件数	実施率
県内	2,429	1,727	71.1%
県外	3,768	2,961	78.6%
計	6,197	4,688	75.6%

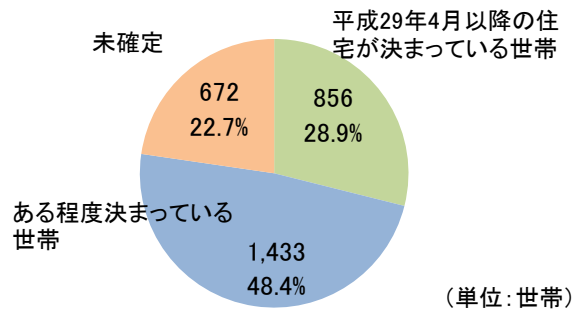
2. 訪問結果について(訪問世帯の意向)

	確定済		ある程度確定		未確定	
県内	661	38.3%	700	40.5%	366	21.2%
県外	856	28.9%	1,433	48.4%	672	22.7%
計	1,517	32.4%	2,133	45.5%	1,038	22.1%

【県内】



【県外】



<避難者からの主な意見(複数回答)> ※()は件数

- ①住宅確保 : 「住宅が見つからない」「公営住宅に当選しない」(869)
- ②所得/生計 : 「低収入」「民賃補助対象となるか不安」(490)
- ③就学状況 : 「子供の就学(転校)が不安」(367)
- ④健康状況 : 「現在通院中」「健康状況に不安がある」(284)
- ⑤就労状況 : 「仕事がない」「移住先で仕事が見つかるか不安」(259)
- ⑥放射能への不安 : 「除染、県内の放射線量」(134)

3. 今後の取組みについて

- 第2回戸別訪問において未確定の世帯、課題がある世帯及び未訪問の世帯など3,275世帯を対象に1月上旬から第3回戸別訪問を実施

避難指示区域以外からの避難者の来年4月以降の住まいに関する意向 (意向調査・2回の戸別訪問後)

(H28.11.15現在)

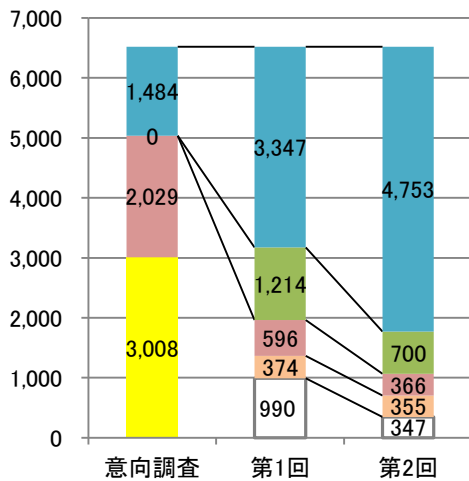
	確定済・移転済	ある程度確定	未確定	不在	未訪問	計
県内	4,753	700	366	355	347	6,521
	72.9%	10.7%	5.6%	5.4%	5.3%	100.0%
県外	2,806	1,433	672	401	406	5,718
	49.1%	25.1%	11.7%	7.0%	7.1%	100.0%
計	7,559	2,133	1,038	756	753	12,239
	61.8%	17.4%	8.5%	6.2%	6.1%	100.0%

※「確定済・移転済」についてはこれまでの累計、「ある程度確定」以下については第2回戸別訪問の結果を反映

住まいに関する意向の推移

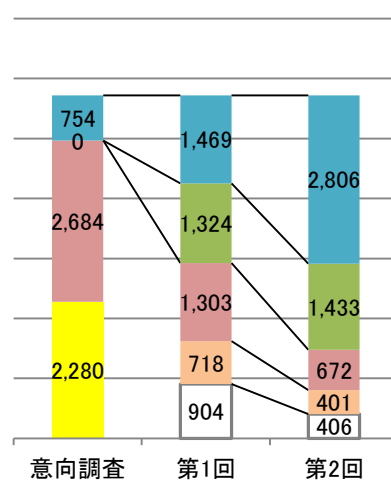
【県内】

□未訪問 □不在 □未回答
■未確定 ■ある程度 ■確定済・移転済



【県外】

□未訪問 □不在 □未回答
■未確定 ■ある程度 ■確定済・移転済



来年4月以降の生活再建先に関する意向

(H28.11.15現在)

	福島県へ帰還 (避難元へ帰還)	避難先で 避難継続	避難先、避難元 以外に転居	未定	移転済等	計
県内	1,612	770	149	802	3,188	6,521
	24.7%	11.8%	2.3%	12.3%	48.9%	100.0%
県外	568	3,044	167	762	1,177	5,718
	9.9%	53.3%	2.9%	13.3%	20.6%	100.0%
計	2,180	3,814	316	1,564	4,365	12,239
	17.8%	31.1%	2.6%	12.8%	35.7%	100.0%

※意向調査及び第1回、第2回戸別訪問結果を反映