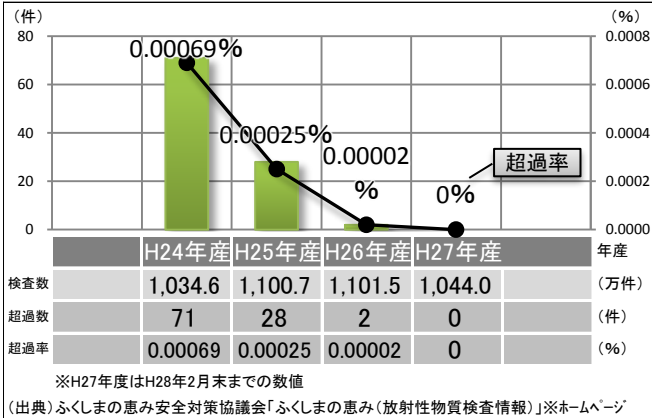


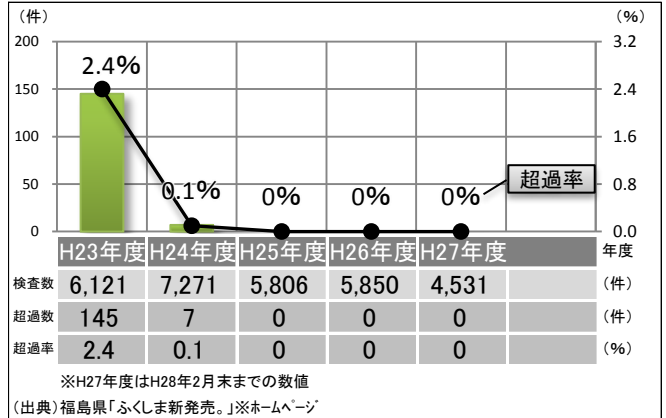
風評・風化対策の関連指標

(1) モニタリング検査等の結果(基準値超過数及び超過率)の推移

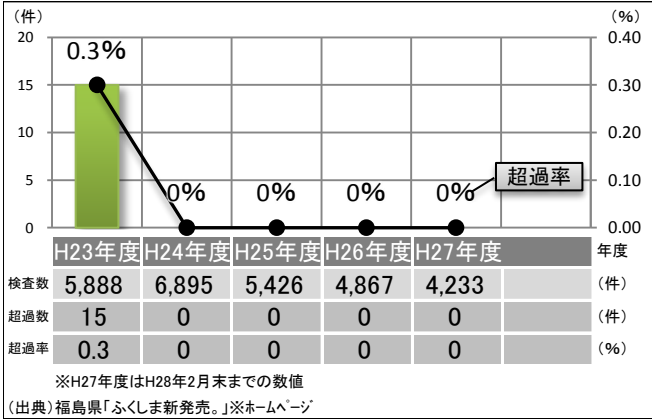
【玄米】



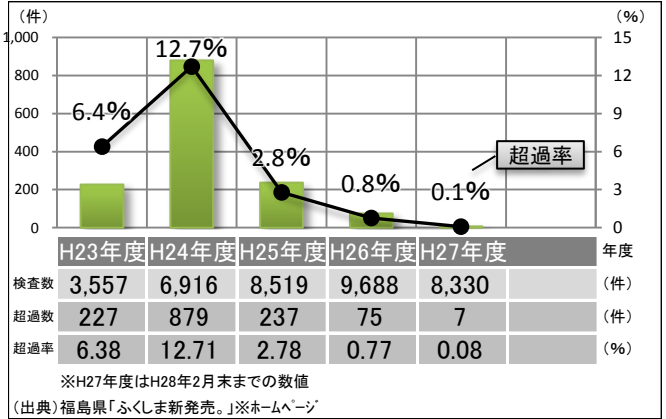
【野菜・果実】



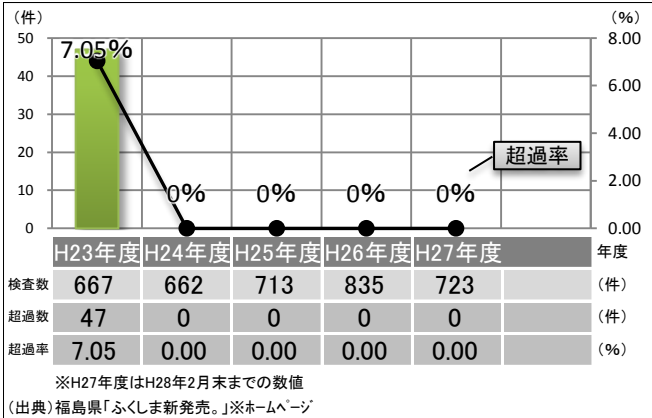
【畜産物】



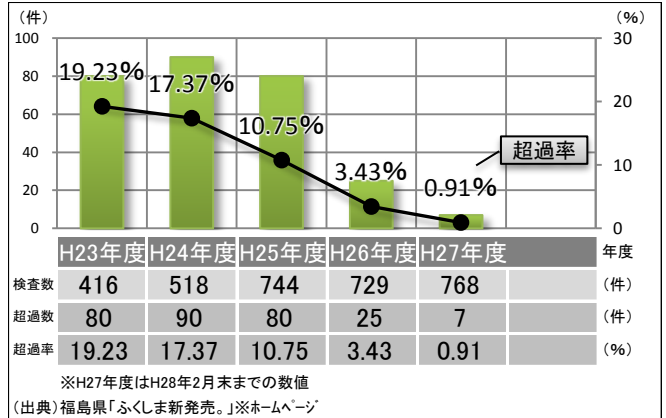
【水産物】



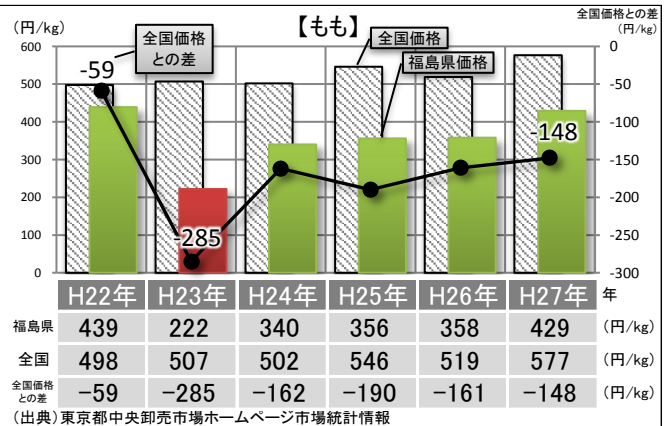
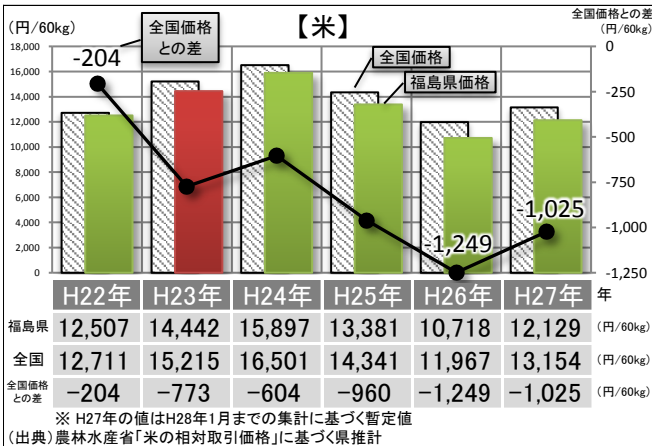
【栽培きのこ】



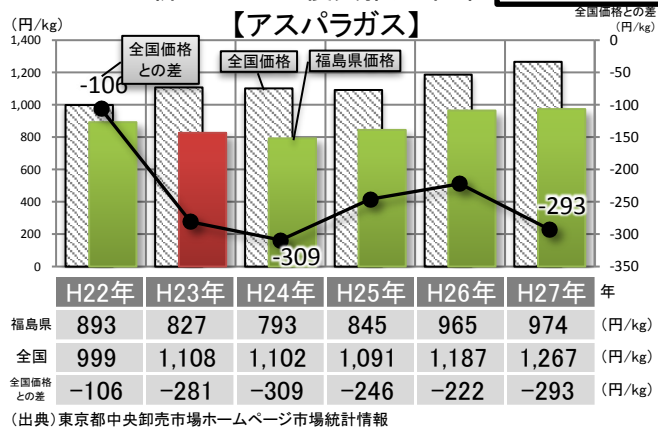
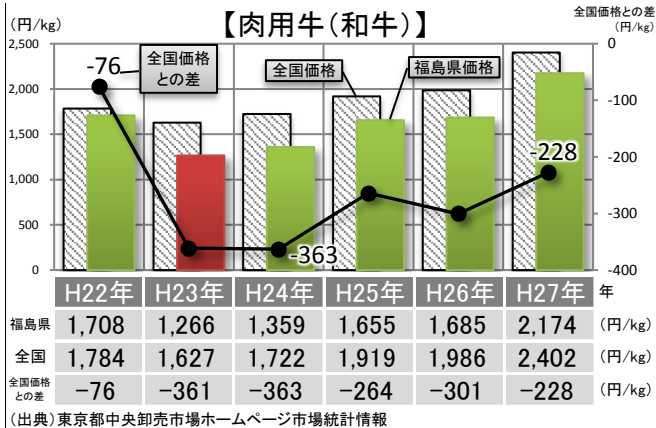
【山菜・野生きのこ】



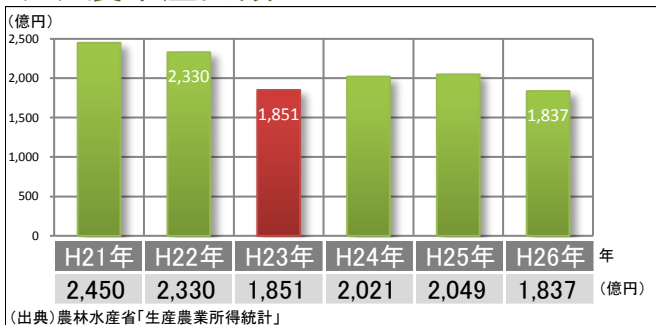
(2) 主な農産物の価格の推移 ※県産品価格と全国価格の比較



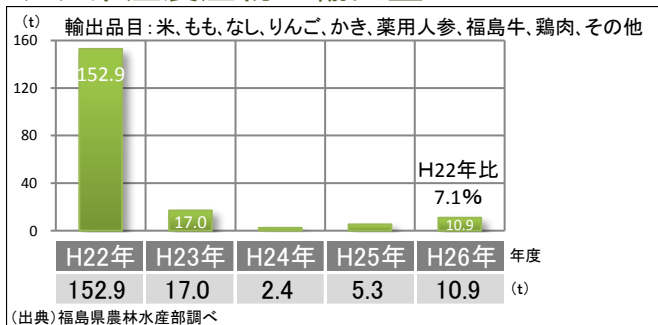
H28.4.20 新生ふくしま復興推進本部



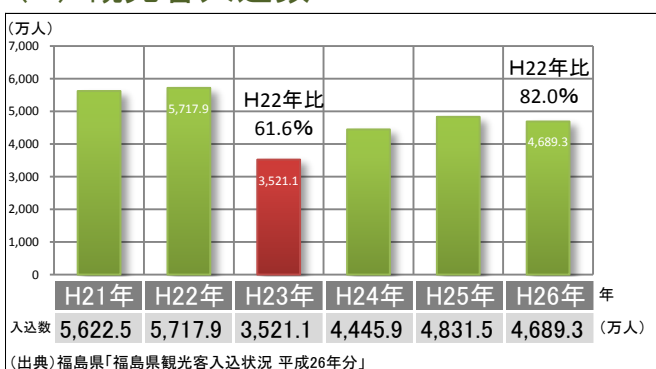
(3) 農業産出額



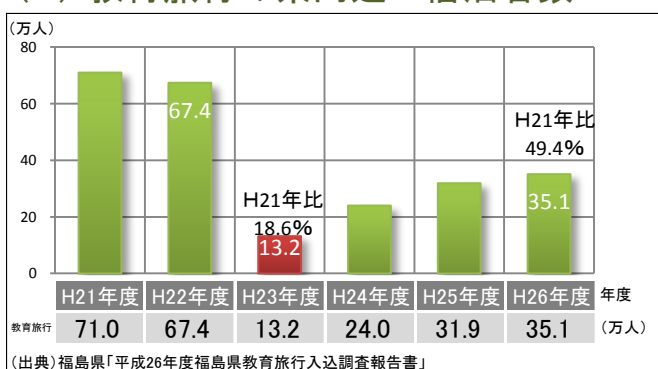
(4) 県産農産物の輸出品



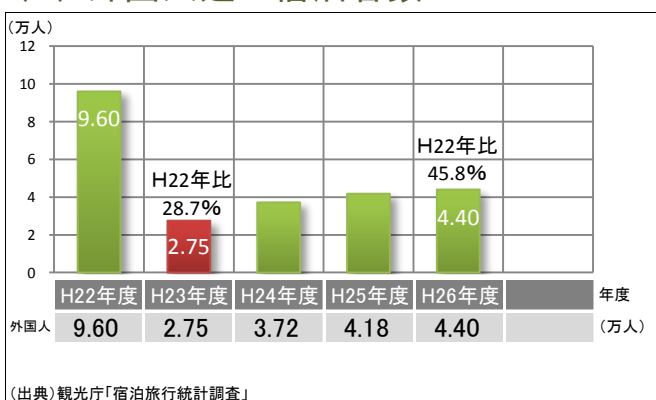
(5) 観光客入込数



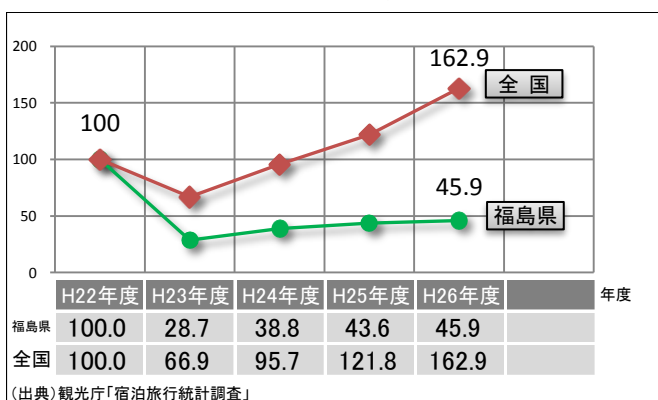
(6) 教育旅行の県内延べ宿泊者数



(7) 外国人延べ宿泊者数



【参考】外国人延べ宿泊者数 (H22年=100)



(8) 学校給食における地場産物利用状況

年	H22年	H23年	H24年	H25年	H26年	H27年
福島県 (%)	36.1%	未実施	18.3%	19.1%	21.9%	27.3%
全国 (%)	25.0%	25.7%	25.1%	25.8%	26.9%	未発表

(出典) 学校給食における地場産物の活用状況調査結果

(9) 消費者意識動向

福島県産品の購入をためらう(放射性物質の含まれていない食品を買いたい)人の内

年	H25.8	H26.2	H26.8	H27.2	H27.8	H28.2
福島県 (%)	17.9%	15.3%	19.6%	17.4%	17.2%	15.7%

食品中の放射性物質の検査が行われていることを知らない

年	H25.8	H26.2	H26.8	H27.2	H27.8	H28.2
知らない (%)	26.1%	26.9%	25.9%	24.5%	34.7%	36.7%

(出展) 消費者庁「風評被害に関する消費者意識の実態調査について」