

平成21年度一般会計当初予算 対前年度比較表

1 歳 入

(1)款 別

(単位:百万円、%)

区 分	平成21年度		平成20年度		増減額 (a)-(b) (c)	伸び率 (c)/(b)	主 な 増 減 内 容
	予算額 (a)	構成比	予算額 (b)	構成比			
1 県 税	202,165	23.1	246,241	29.3	44,076	17.9	(増) 核燃料税 +1,109 地方消費税 +913 (減) 法人事業税 32,174(うち地方法人特別税 12,145) 法人県民税 4,740 自動車取得税 2,696
2 地 方 消 費 税 清 算 金	40,427	4.6	36,092	4.3	4,335	12.0	
3 地 方 譲 与 税	17,772	2.0	5,449	0.6	12,323	226.2	(増) 地方法人特別譲与税 +12,735
4 地 方 特 例 交 付 金	2,383	0.3	2,705	0.3	322	11.9	(減) 減収補てん特例交付金(住宅ローン控除補てん分) 257
5 地 方 交 付 税	207,853	23.8	214,519	25.5	6,666	3.1	臨時財政対策債を加えた実質的な地方交付税 +21,148
6 交 通 安 全 対 策 特 別 交 付 金	920	0.1	880	0.1	40	4.5	
7 分 担 金 及 び 負 担 金	9,204	1.1	9,002	1.1	202	2.2	分担金 221 負担金 +424
8 使 用 料 及 び 手 数 料	15,792	1.8	15,506	1.8	286	1.8	使用料 62 手数料 +348
9 国 庫 支 出 金	99,174	11.3	98,758	11.8	416	0.4	国庫負担金 732 国庫補助金 692 国庫委託金 +1,839
10 財 産 収 入	1,980	0.2	2,171	0.3	191	8.8	財産売却収入 143 財産運用収入 48
11 寄 附 金	36	0.0	38	0.0	2	5.3	
12 繰 入 金	31,752	3.6	28,664	3.4	3,088	10.8	基金繰入金 +2,093 特別会計繰入金 +976 (増)ふるさと雇用再生特別基金(新設) +2,000 緊急雇用創出基金 +1,800、 港湾整備事業特別会計繰出金 +1,025 (減)主要基金 3,282(12,492 21年度 9,210)、ふれあい福祉基金 1,447(1,447 21年度 0)
13 繰 越 金	0	0.0	0	0.0	0	-	
14 諸 収 入	84,704	9.7	76,304	9.1	8,400	11.0	貸付金元利収入 +15,266 雑入 3,744 公営企業貸付金元利収入 500
15 県 債	161,286	18.4	104,390	12.4	56,896	54.5	
< 借 換 債 を 除 く >	126,035	-	91,833	-	34,202	37.2	
<借換債及び臨時財政対策債を除く>	70,957	-	64,569	-	6,388	9.9	
(うち臨時財政対策債)	55,078	6.3	27,264	3.2	27,814	102.0	
(うち借換債)	35,251	4.0	12,557	1.5	22,694	180.7	
(うち行革推進債)	6,600	0.8	7,000	0.8	400	5.7	
(うち退職手当債)	7,200	0.8	7,500	0.9	300	4.0	
(その他)	57,157	6.5	50,069	6.0	7,088	14.2	一般公共 +2,772 地方道路整備臨時貸付金 +2,010 ふくしま型農商工連携推進事業 +2,000
合 計	875,448	100.0	840,719	100.0	34,729	4.1	
< 借 換 債 を 除 く >	840,197	-	828,162	-	12,035	1.5	

(注)精査の結果、数値に異動を生ずる場合がある。(以下同じ)

(2)性質別

(単位:百万円、%)

区 分	平成21年度		平成20年度		増減額 (a)-(b) (c)	伸び率 (c)/(b)
	予算額 (a)	構成比	予算額 (b)	構成比		
自主財源	386,060	44.1	414,018	49.2	27,958	6.8
県 税	202,165	23.1	246,241	29.3	44,076	17.9
地方消費税清算金	40,427	4.6	36,092	4.3	4,335	12.0
分担金及び負担金	9,204	1.1	9,002	1.1	202	2.2
使用料及び手数料	15,792	1.8	15,506	1.8	286	1.8
財産収入	1,980	0.2	2,171	0.3	191	8.8
寄附金	36	0.0	38	0.0	2	5.3
繰入金	31,752	3.6	28,664	3.4	3,088	10.8
繰越金	0	0.0	0	0.0	0	-
諸収入	84,704	9.7	76,304	9.1	8,400	11.0
依存財源	489,388	55.9	426,701	50.8	62,687	14.7
地方譲与税	17,772	2.0	5,449	0.6	12,323	226.2
地方特例交付金	2,383	0.3	2,705	0.3	322	11.9
地方交付税	207,853	23.8	214,519	25.5	6,666	3.1
交通安全対策特別交付金	920	0.1	880	0.1	40	4.5
国庫支出金	99,174	11.3	98,758	11.8	416	0.4
県 債	161,286	18.4	104,390	12.4	56,896	54.5
合 計	875,448	100.0	840,719	100.0	34,729	4.1
一般財源	470,600	53.8	505,006	60.1	34,406	6.8
特定財源	404,848	46.2	335,713	39.9	69,135	20.6

<借換債を除く>

合 計	840,197	100.0	828,162	100.0	12,035	1.5
一般財源	470,600	56.0	505,006	61.0	34,406	6.8
特定財源	369,597	44.0	323,156	39.0	46,441	14.4

(注)一般財源は、県税、地方消費税清算金、地方譲与税、地方特例交付金等、地方交付税及び繰越金の合計である。

2 歳 出

(1)款 別

(単位:百万円、%)

区 分	平成21年度		平成20年度		増減額 (a)-(b) (c)	伸び率 (c)/(b)	主 な 増 減 内 容
	予算額 (a)	構成比	予算額 (b)	構成比			
1 議 会 費	1,551	0.2	1,612	0.2	61	3.8	(減) 政務調査費 35、議会広報 6
2 総 務 費	56,193	6.4	54,514	6.5	1,679	3.1	(増) 租税払戻金 +1,421、衆議院選挙費 +1,398、退職手当 +575、 発電用施設周辺地域振興費 +265、農林業センサス費 +171 (減) 地域総合整備資金貸付 1,000
3 民 生 費	87,779	10.0	85,516	10.2	2,263	2.7	(増) 後期高齢者医療給付費県費負担金 +2,376、介護給付費負担金 +1,203、 安心子ども基金事業 +516 (減) 老人医療給付費県費負担金 1,388、社会福祉施設整備事業 121
4 衛 生 費	17,072	1.9	17,883	2.1	811	4.5	(増) 妊婦健康診査支援基金事業 +296、精神保健医療費 +213 (減) 看護関係施設整備費等補助事業 369、肝炎医療費 248、 医療施設近代化施設整備事業 210
5 労 働 費	5,838	0.7	2,083	0.3	3,755	180.3	(増) ふるさと雇用再生特別基金 +2,000、緊急雇用創出基金 +1,800、離職者再就職訓練 +235
6 農 林 水 産 業 費	65,781	7.5	68,489	8.2	2,708	4.0	(増) 強い農業づくり整備事業 +452、林業構造改善事業 +443 (減) かんがい排水事業(一般型) 594、福島県林業公社事業資金 581、 農業集落排水事業(県営) 432 新農業水利システム保全整備事業 420
7 商 工 費	67,958	7.8	53,740	6.4	14,218	26.5	(増) 中小企業制度資金貸付金 +19,525、ふくしま型農商工連携推進ファンド +2,010 (減) ふくしま産業応援ファンド設置事業 4,010、中心市街地商業活性化推進事業 800
8 土 木 費	98,154	11.2	101,124	12.0	2,970	2.9	(増) 港湾整備事業特別会計繰出金 +957 広域基幹河川改修修繕費 +779 (減) 総合流域防災事業 1,175 代替地取得事業 700
9 警 察 費	42,895	4.9	43,968	5.2	1,073	2.4	(増) 運転免許証作成経費 +149、交通安全施設整備補助事業 +129 (減) 退職手当 477、いわき中央警察署大規模改修事業 464
10 教 育 費	213,369	24.4	215,136	25.6	1,767	0.8	(増) 大規模改造事業 +516、退職手当 +430、大笹生養護学校校舎増改築事業 +445 (減) 医科大学貸付金等 1,089、施設管理事業(自然の家) 358、 会津学鳳高等学校運動場整備事業 191
11 災 害 復 旧 費	7,285	0.8	7,597	0.9	312	4.1	(増) 耕地災害復旧事業(団体営・現年災) +268、海岸災害復旧事業(県営・現年災) +129 (減) 防雪事業 555、災害防除事業 540、公共災害復旧費 465
12 公 債 費	158,111	18.1	135,655	16.1	22,456	16.6	(増) 市場公募債元金 +17,600 市場公募債元金積立金 +3,223 (減) 利子 1,778
13 諸 支 出 金	53,162	6.1	53,102	6.3	60	0.1	(増) 地方消費税清算金・交付金 +3,782 (減) 自動車取得税交付金 1,792、個人県民税徴収取扱費 1,157、病院局長期貸付金 507
14 予 備 費	300	0.0	300	0.0	0	0.0	
合 計	875,448	100.0	840,719	100.0	34,729	4.1	
(借換債を除く)	840,197		828,162		12,035	1.5	

(2) 性質別

(単位:百万円、%)

区 分	平成21年度		平成20年度		増減額 (a)-(b) (c)	伸び率 (c)/(b)	主な増減内容
	予算額 (a)	構成比	予算額 (b)	構成比			
義務的経費	408,902	46.7	411,487	48.9	2,585	0.6	
人件費 (うち退職手当を除く)	266,835 243,946	30.5 27.9	267,634 245,274	31.8 29.2	799 1,328	0.3 0.5	(増) 退職手当 +529
扶助費	15,913	1.8	16,139	1.9	226	1.4	
公債費	126,154	14.4	127,714	15.2	1,560	1.2	(増) 元金 +393 (減) 利子 1,778
投資的経費	129,665	14.8	132,342	15.8	2,677	2.0	
普通建設事業	97,521	11.2	99,323	11.9	1,802	1.8	
補助事業	49,308	5.7	50,886	6.1	1,578	3.1	(増) 大笹生養護学校校舎増改築事業 +445 産振関係建物整備等事業 +363 (減) 公共事業 1,811
単独事業	48,213	5.5	48,437	5.8	224	0.5	(増) 総合情報通信ネットワーク整備事業 +584 (減) いわき中央警察署大規模改修事業 464、 会津学鳳中学校・高等学校運動場整備事業 287、県単公共 1,087
災害復旧事業	7,285	0.8	7,597	0.9	312	4.1	(増) 農林 +262 (減) 土木 489
国直轄事業負担金	24,859	2.8	25,422	3.0	563	2.2	(減) 農林 22、土木 541
その他の経費	336,881	38.5	296,890	35.3	39,991	13.5	
補助費等	167,642	19.2	161,818	19.2	5,824	3.6	
扶助費(間接)	64,020	7.3	60,917	7.2	3,103	5.1	(増) 後期高齢者医療給付費県費負担金 +2,376 介護給付費負担金 +1,203 (減) 老人医療給付費県費負担金 1,388
地方消費税清算金・ 交付金	39,020	4.5	35,238	4.2	3,782	10.7	
その他の負担金・ 補助金及び交付金	64,602	7.4	65,663	7.8	1,061	1.6	
貸付金	79,469	9.1	68,112	8.1	11,357	16.7	(増) 中小企業制度資金貸付金 +19,525 (減) 林業公社事業資金 660、酪農経営支援事業 600
その他	89,770	10.3	66,960	8.0	22,810	34.1	
うち繰出金	39,088	4.5	15,202	1.8	23,886	157.1	(増) 借換債 +22,694
うち維持補修費	13,770	1.6	15,583	1.9	1,813	11.6	(増) 災害防除事業 +212 (減) 橋りょう補修事業(補助) 340、河川維持管理経費 67
合計	875,448	100.0	840,719	100.0	34,729	4.1	
(借換債を除く)	840,197		828,162		12,035	1.5	

平成21年度県税収入当初予算額

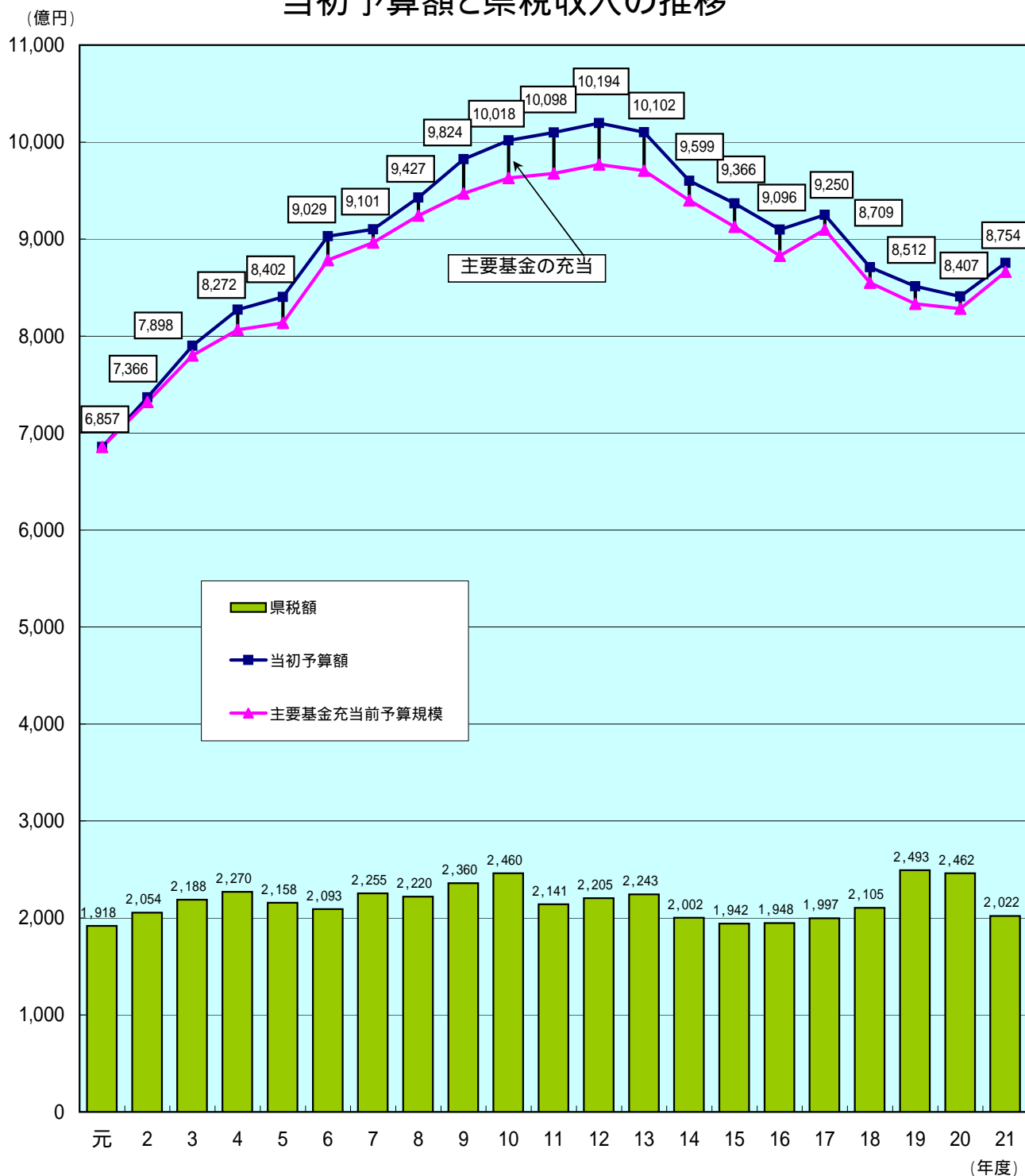
(単位:百万円、%)

区 分 科 目	平成19年度 決算額 A	平成20年度		平成21年度 当初予算額 D	増 減	
		当初予算額 B	12月補正後 C		21当初 - 20当初 E (=D-B)	率 E/B
個人県民税	54,913	56,942	56,942	55,699	1,243	2.2
法人県民税	13,115	13,112	11,412	8,372	4,740	36.2
県民税利子割	1,670	1,491	1,491	1,251	240	16.1
個人事業税	1,673	1,654	1,654	1,570	84	5.1
法人事業税	71,875	76,319	68,019	44,145	32,174	42.2
地方消費税	19,630	18,103	18,103	19,016	913	5.0
不動産取得税	5,801	5,541	5,541	4,555	986	17.8
県たばこ税	4,509	4,189	4,189	4,079	110	2.6
ゴルフ場利用税	919	875	875	855	20	2.3
特別地方消費税	0	0	0	0	0	-
自動車税	32,774	32,271	32,271	30,973	1,298	4.0
鋳 区 税	13	13	13	12	1	7.7
固定資産税	464	275	275	408	133	48.4
核 燃 料 税	3,917	3,236	3,236	4,345	1,109	34.3
自動車取得税	6,580	6,421	6,241	3,725	2,696	42.0
軽油引取税	25,666	25,249	24,000	22,557	2,692	10.7
狩 獵 税	79	76	76	73	3	3.9
産業廃棄物税	571	474	474	530	56	11.8
森林環境税(再掲)	(1,130)	(1,125)	(1,125)	(1,144)	(19)	(1.7)
うち個人県民税(再掲)	(916)	(909)	(909)	(932)	(23)	(2.5)
うち法人県民税(再掲)	(214)	(216)	(216)	(212)	-(4)	-(1.9)
県 税 計	244,169	246,241	234,812	202,165	44,076	17.9

(注) 個人県民税には、県民税配当割、県民税株式譲渡所得割を含む。

法人事業税の平成20年度当初比 32,174百万円のうち、 12,145百万円は地方法人特別税(国税)の影響によるもの。

当初予算額と県税収入の推移

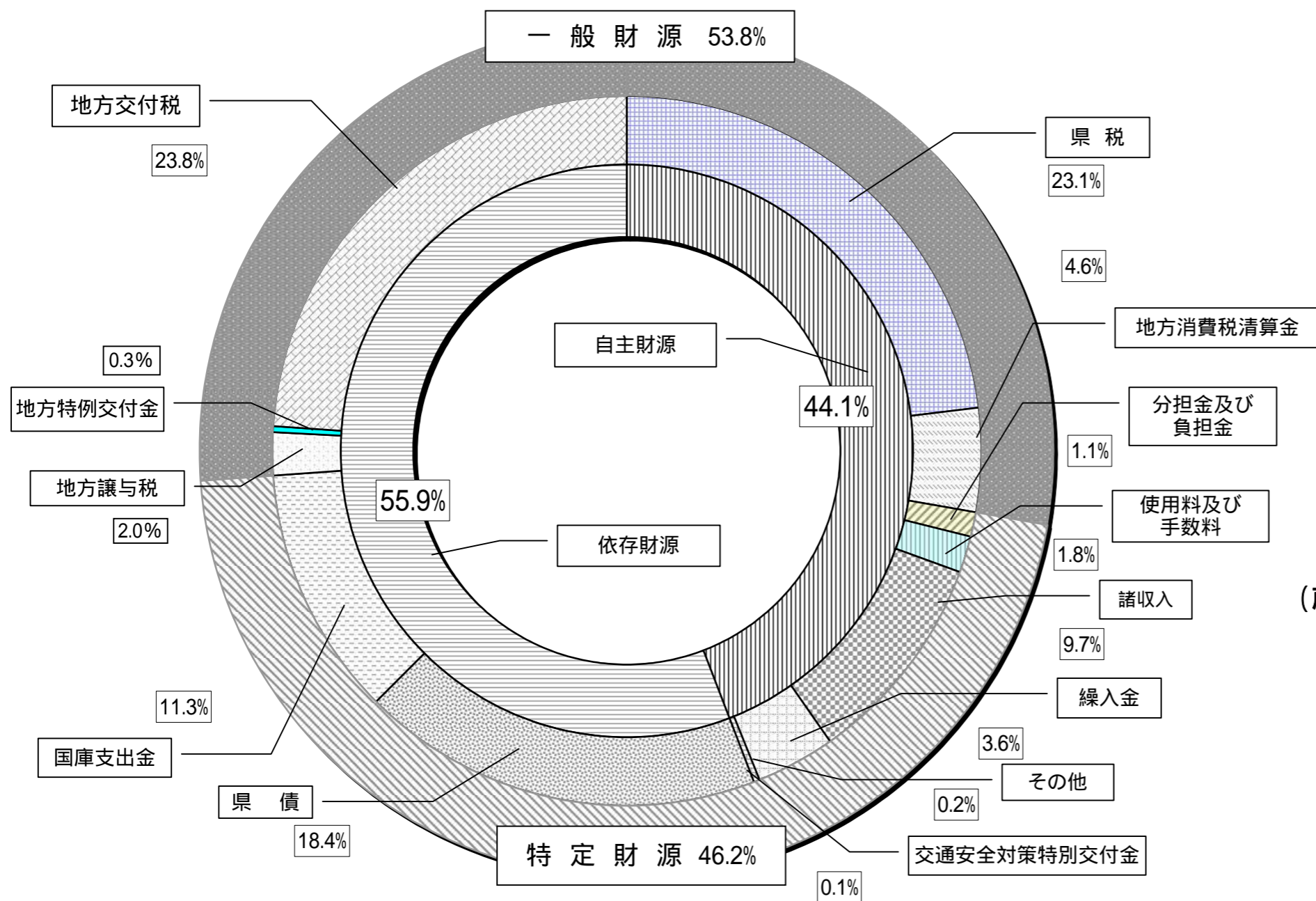


(単位 億円)

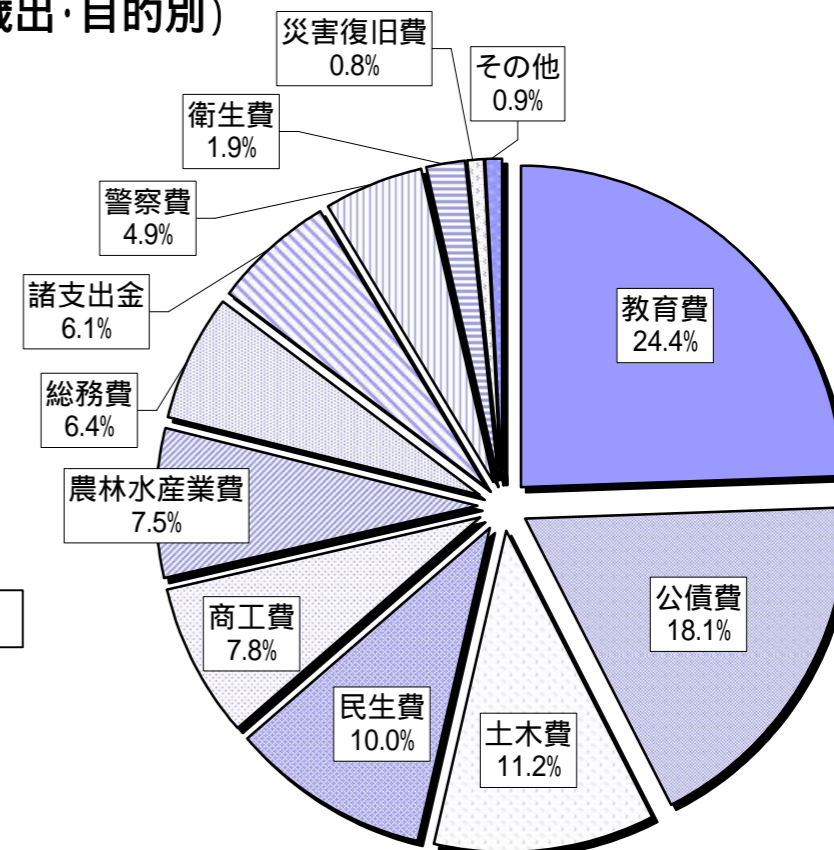
年度	元	2	3	4	5	6	7	8	9	10	11	12	13	14	15	16	17	18	19	20	21
主要基金充当前予算規模	0	45	99	206	265	245	138	185	355	389	422	426	396	202	241	270	154	159	179	125	92

平成21年度一般会計予算

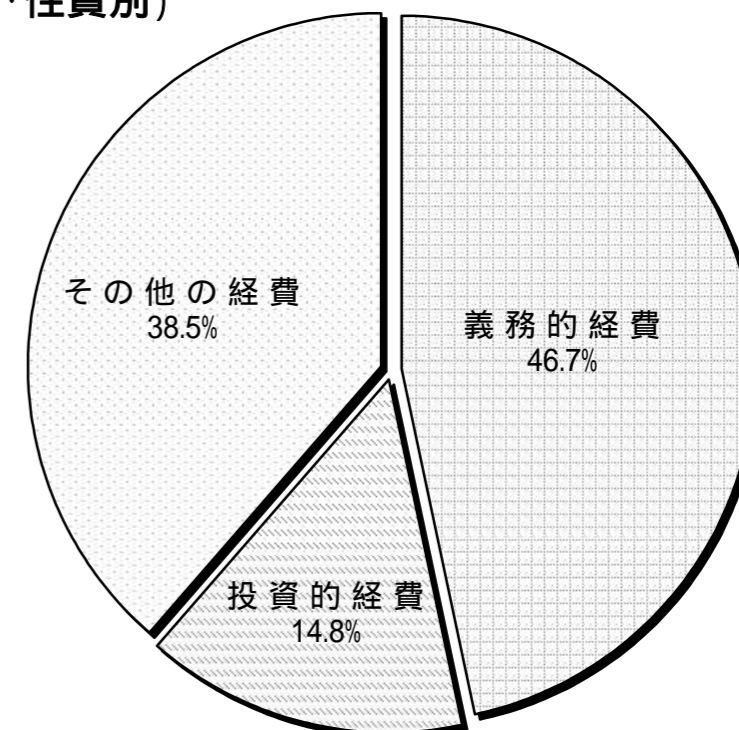
(歳入)



(歳出・目的別)

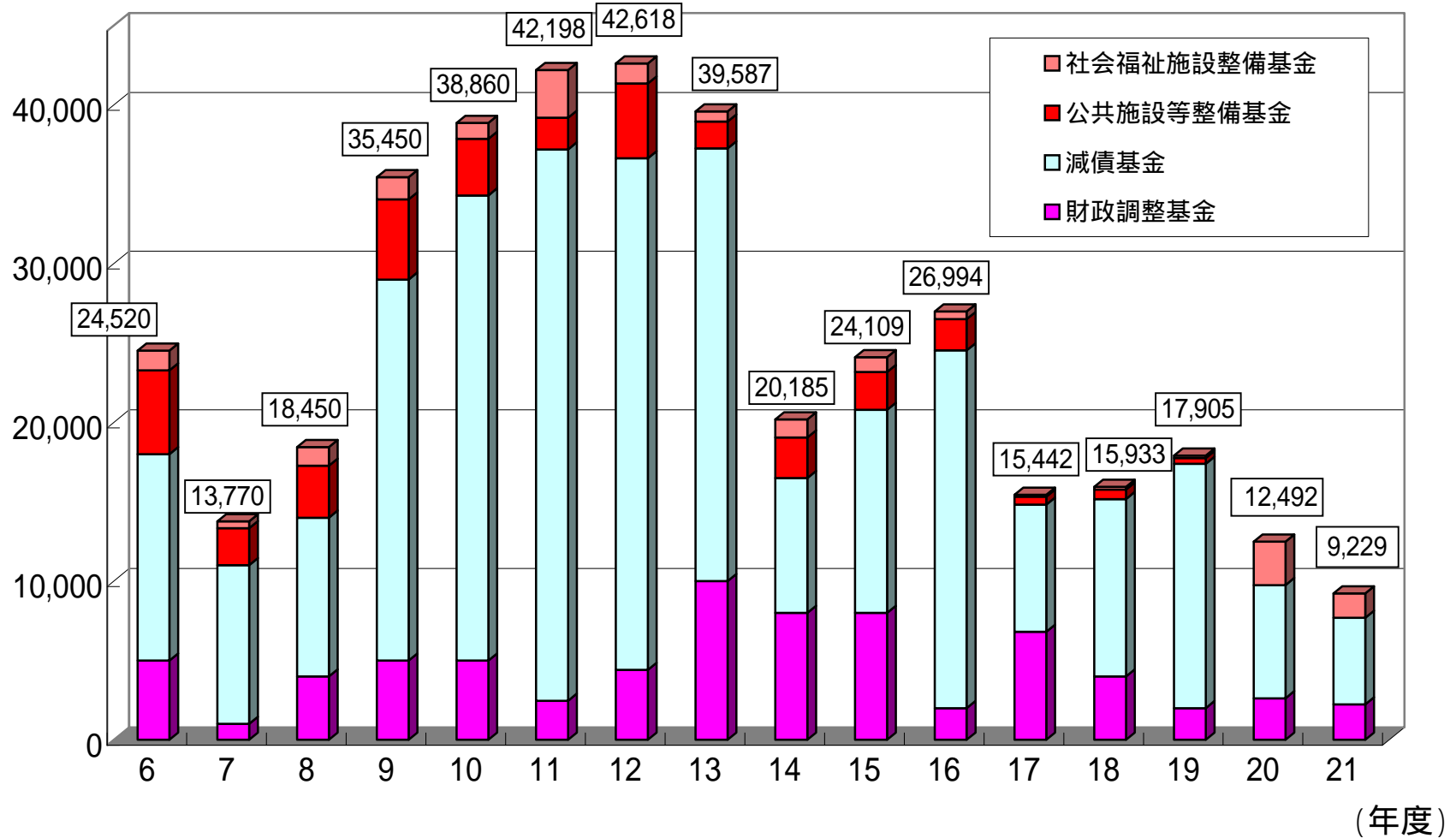


(歳出・性質別)



財源不足額

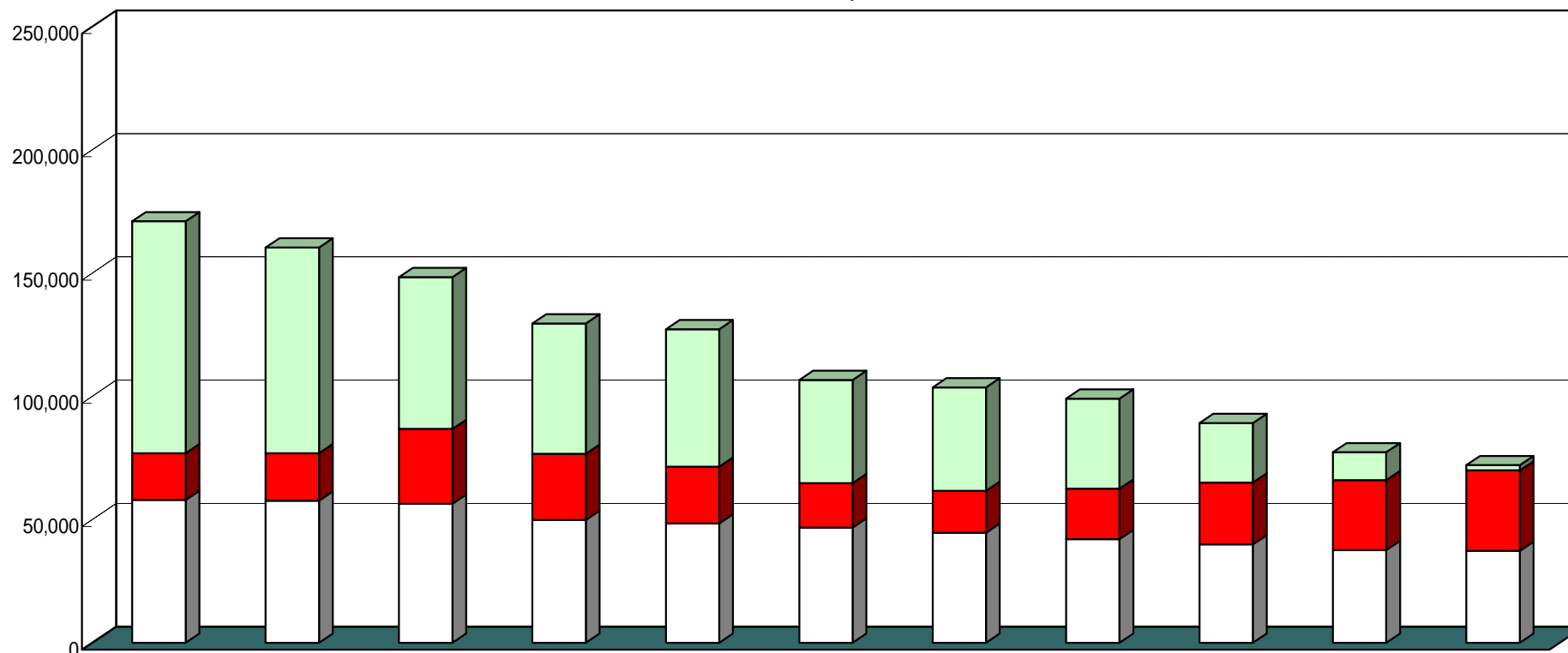
(百万円)



(注1) 公共施設等整備基金と社会福祉施設整備基金は平成20年度から社会福祉施設等整備基金に統合。

基金の年度末残高の推移(普通会計ベース)

(百万円)



(百万円)

年度	11	12	13	14	15	16	17	18	19	20	21
主要基金	94,082	83,556	61,625	52,858	55,704	41,820	41,947	36,554	24,203	11,310	2,117
その他特定目的	19,011	19,180	30,352	26,810	23,101	18,060	17,034	20,469	25,090	28,371	32,717
定額運用	57,930	57,691	56,410	49,879	48,387	46,718	44,611	42,081	39,900	37,615	37,241
合計	171,023	160,428	148,387	129,547	127,192	106,598	103,592	99,105	89,193	77,295	72,075

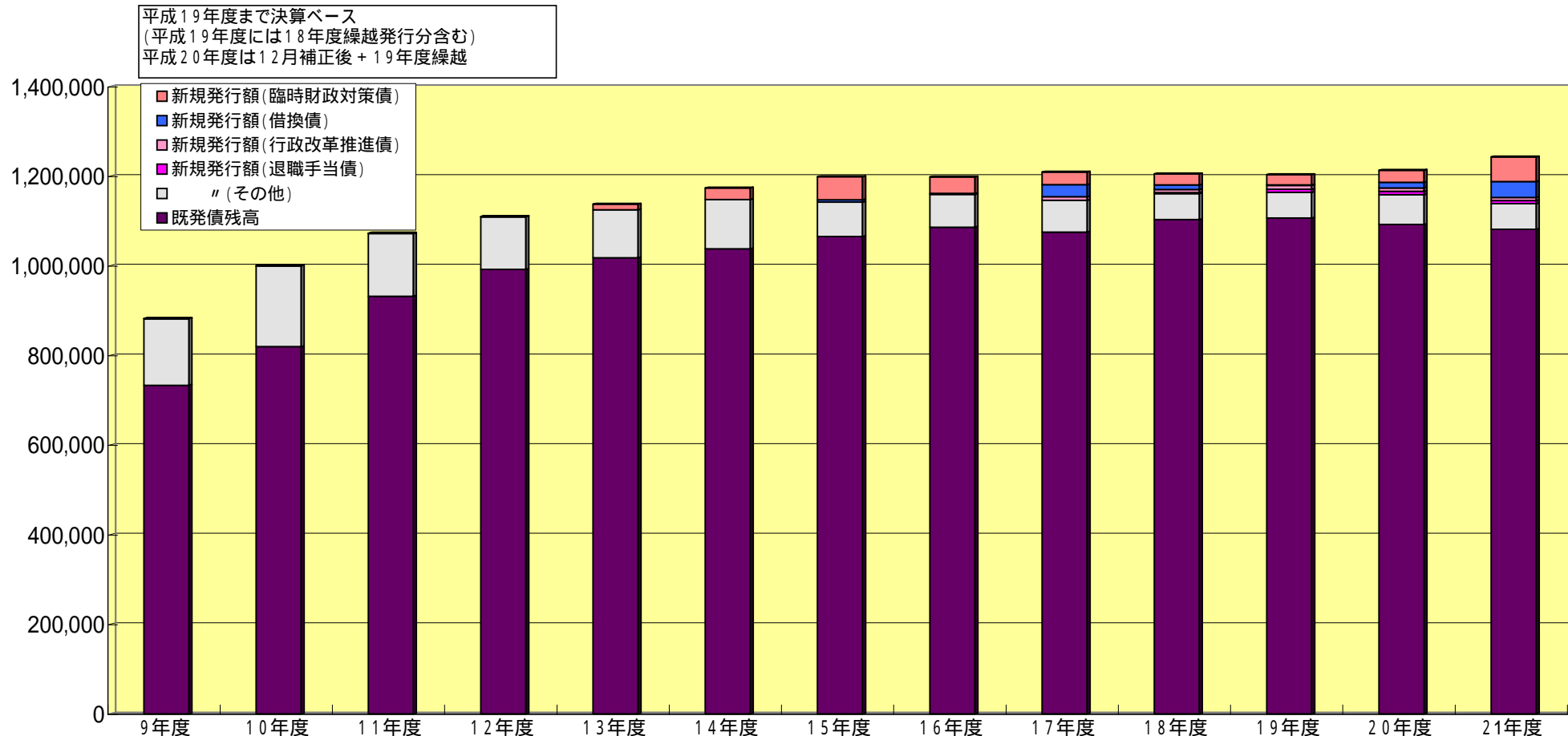
減債基金のうち公債管理特別会計分については「その他特定目的」に含めている。

区分	21年度取崩額	21年度末残高
主要基金	9,229	2,117
内訳		
財政調整基金	2,229	1,440
減債基金	5,455	671
社会福祉施設等整備基金	1,545	6

19年度までは決算ベース
20年度は12月補正後ベース
21年度は当初予算ベース

(百万円未満を四捨五入しているため、計と一致しないことがある。)

一般会計県債残高の推移

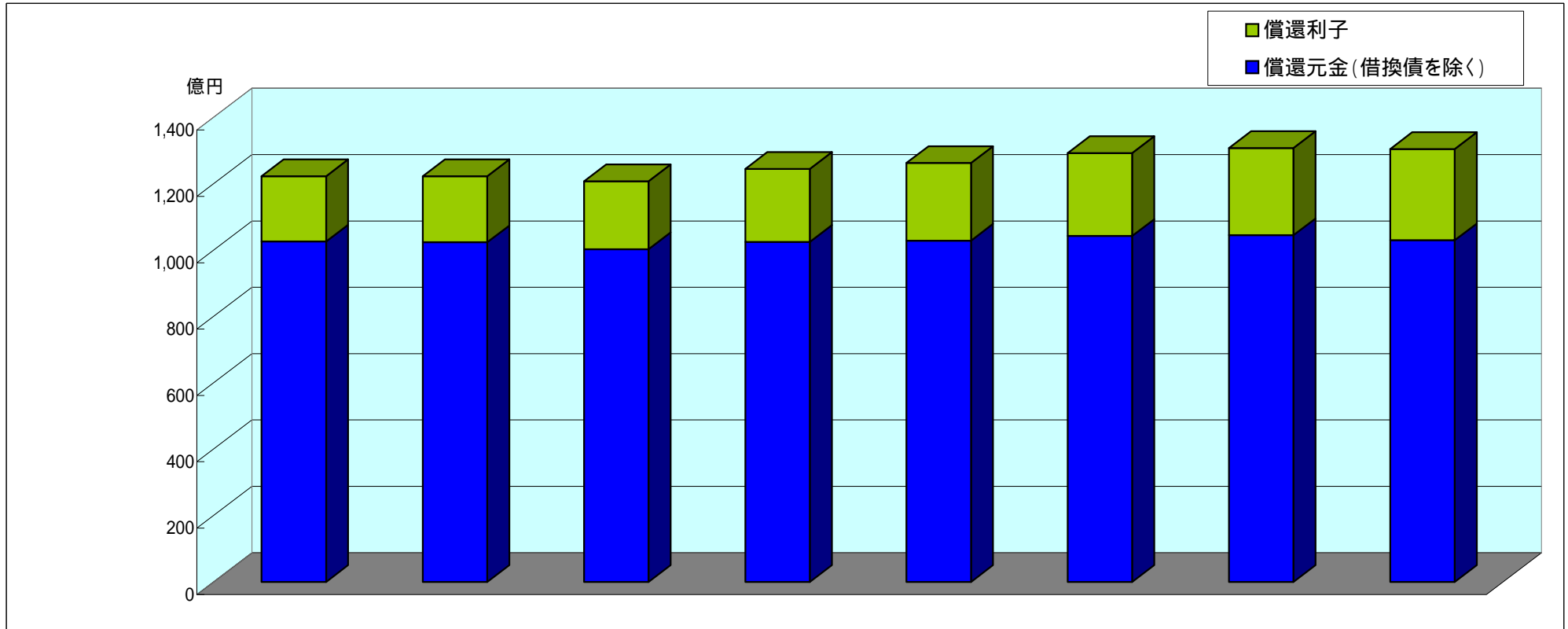


(単位 百万円)

	9年度	10年度	11年度	12年度	13年度	14年度	15年度	16年度	17年度	18年度	19年度	20年度	21年度
新規発行額	148,560	180,500	140,743	117,550	120,077	135,799	133,054	111,712	133,624	102,033	96,633	121,058	161,286
臨時財政対策債	-	-	-	-	13,014	25,672	51,516	36,247	27,768	24,745	22,385	27,264	55,078
借換債	-	-	-	-	-	-	4,783	2,188	27,207	10,065	1,528	12,557	35,251
行政改革推進債	-	-	-	-	-	-	-	-	8,167	7,288	8,673	7,288	6,600
退職手当債	-	-	-	-	-	-	-	-	-	2,000	6,844	7,500	7,200
その他	148,560	180,500	140,743	117,550	107,063	110,127	76,755	73,277	70,482	57,935	57,203	66,449	57,157
既発債残高	733,209	819,416	931,562	992,010	1,017,431	1,037,680	1,065,315	1,086,061	1,075,167	1,102,899	1,106,296	1,092,275	1,081,286
年度末残高	881,769	999,916	1,072,305	1,109,560	1,137,508	1,173,479	1,198,369	1,197,773	1,208,791	1,204,932	1,202,929	1,213,333	1,242,572
臨時財政対策債を除く残高	881,769	999,916	1,072,305	1,109,560	1,124,494	1,134,793	1,108,167	1,071,324	1,055,257	1,028,116	1,007,926	997,142	980,291

18繰越 7,626を含む
19繰越 4,901を含む

県債元利償還見込額



	20年度	21年度	22年度	23年度	24年度	25年度	26年度	27年度
償還元金 (借換債を除く)	1,026	1,024	1,003	1,025	1,029	1,043	1,045	1,030
償還利子	197	199	205	220	234	250	263	275
償還金合計(億円)	1,223	1,223	1,208	1,245	1,263	1,293	1,308	1,305
(借換債を含む償還金)	1,349	1,576						

- (注)・ 22年度以降の県債発行額は、21年度と同額との前提で試算した。
 ・ 元金には減債基金への元金積立金を含む(減債基金からの元金償還は除く)。
 ・ 「借換債を含む償還金」は、借換を予定している県債について、借換の際一時的に生ずる元金償還額を含む償還金の額。

(参考) ~ 元利償還金の決算額

	13年度	14年度	15年度	16年度	17年度	18年度	19年度
償還元金(借換債除く)	921	998	1,033	1,101	1,006	959	1,007
償還利子	305	288	260	244	229	212	205
合計	1,226	1,286	1,293	1,345	1,235	1,171	1,212
借換債を含む合計	1,226	1,286	1,341	1,367	1,507	1,272	1,227