

平成28年度福島県一般会計当初予算対前年度比較表(①款別歳入)

(単位:百万円)

区 分	平成28年度		平成27年度		増減額 (a-b) c	伸び率 c/b	主 な 増 減 項 目			
	予算額 a	構成比 b	予算額 b	構成比 c			増 項 目		減 項 目	
							事 業 名	増 額	事 業 名	減 額
1 県 税	228,434	12.1%	215,978	11.4%	+12,456	+5.8%	法人事業税	+8,970	法人県民税	△1,089
							地方消費税	+1,620	個人事業税	△310
2 地方消費税清算金	67,019	3.6%	62,648	3.3%	+4,371	+7.0%				
3 地方譲与税	31,382	1.7%	36,911	1.9%	△5,529	△15.0%			地方法人特別譲与税	△5,240
4 地方特例交付金	533	0.0%	497	0.0%	+36	+7.2%				
5 地方交付税	258,434	13.7%	272,575	14.4%	△14,141	△5.2%				
(実質的な地方交付税)	(207,037)	(11.0%)	(218,285)	(11.5%)	(△11,248)	(△5.2%)				
(震災復興特別交付税)	(90,704)	(4.8%)	(99,351)	(5.2%)	(△8,647)	(△8.7%)				
6 交通安全対策特別交付金	690	0.0%	740	0.0%	△50	△6.8%				
7 分担金及び負担金	6,368	0.3%	6,210	0.3%	+158	+2.6%	経営体育成基盤整備事業費負担金	+129	財政安定化基金拠出金	△235
(分担金)	(352)	(0.0%)	(333)	(0.0%)	(+19)	(+5.6%)	河川災害復旧助成費負担金	+115	公共災害復旧費負担金	△138
(負担金)	(6,016)	(0.3%)	(5,876)	(0.3%)	(+140)	(+2.4%)	農地防災事業費負担金	+81	国営土地改良事業費負担金	△106
8 使用料及び手数料	15,135	0.8%	13,214	0.7%	+1,921	+14.5%	高等学校授業料	+1,651	自動車運転免許証交付手数料	△99
(使用料)	(12,083)	(0.6%)	(10,093)	(0.5%)	(+1,991)	(+19.7%)	復興公営住宅使用料	+235	港湾施設使用料	△53
(手数料)	(3,052)	(0.2%)	(3,121)	(0.2%)	(△69)	(△2.2%)	港湾区域占用料	+46	宅地建物取引士証交付申請手数料	△8
9 国庫支出金	515,514	27.4%	505,234	26.6%	+10,279	+2.0%	放射線量低減対策特別緊急事業費補助金	+68,900	公共災害復旧費負担金	△18,910
(国庫負担金)	(105,355)	(5.6%)	(147,772)	(7.8%)	(△42,416)	(△28.7%)	地域経済産業活性化対策費補助金	+13,953	緊急雇用創出事業交付金	△17,909
(国庫補助金)	(407,540)	(21.7%)	(354,533)	(18.7%)	(+53,007)	(+15.0%)	社会資本整備総合交付金(道路)	+5,403	漁港災害復旧費負担金	△12,016
(国庫委託金)	(2,618)	(0.1%)	(2,930)	(0.2%)	(△311)	(△10.6%)	中小企業組合等共同施設等災害復旧費補助金	+4,590	災害救助費負担金	△5,717
10 財産収入	2,341	0.1%	3,106	0.2%	△766	△24.6%	特定埠頭貸付料	+37	土地売払代金	△804
(財産売払収入)	(826)	(0.0%)	(1,626)	(0.1%)	(△800)	(△49.2%)	建物貸付料	+10	樹木売払代金	△14
(財産運用収入)	(1,515)	(0.1%)	(1,480)	(0.1%)	(+34)	(+2.3%)	その他物品売払代金	+9		
11 寄附金	554	0.0%	372	0.0%	+182	+48.9%	児童福祉費寄附金	+200		
12 繰入金	489,808	26.0%	474,373	25.0%	+15,435	+3.3%	長期避難者生活拠点形成基金繰入金	+21,478	原子力災害等復興基金繰入金	△19,698
(基金繰入金)	(481,534)	(25.6%)	(465,739)	(24.5%)	(+15,795)	(+3.4%)	除染対策基金繰入金	+16,119	地球温暖化対策等推進基金繰入金	△6,647
(特別会計繰入金)	(8,274)	(0.4%)	(8,634)	(0.5%)	(△360)	(△4.2%)	福島特定原子力施設地域復興基金繰入金	+3,766	東日本大震災復興交付金基金繰入金	△4,049
13 繰越金	1,500	0.1%	1,500	0.1%	±0	±0.0%				
14 諸収入	123,111	6.5%	136,899	7.2%	△13,788	△10.1%	オールふくしま経営支援資金	+1,500	緊急経済対策資金貸付金	△9,183
							ふくしま産業育成資金貸付金	+484	原子力災害賠償金	△1,799
15 県債	141,102	7.5%	169,164	8.9%	△28,062	△16.6%	公営住宅建設事業債	+3,097	緊急防災・減災事業債	△3,800
(借換債を除く)	(110,643)	(5.9%)	(125,848)	(6.6%)	(△15,205)	(△12.1%)	災害復旧事業債	+1,563	臨時高等学校改築等事業債	△2,858
(借換債及び臨時財政対策債を除く)	(71,336)	(3.8%)	(80,787)	(4.3%)	(△9,451)	(△11.7%)	防災対策事業債	+1,064	病院事業債	△2,832
臨時財政対策債	39,307	2.1%	45,061	2.4%	△5,754	△12.8%	公共事業等債	+1,141	被災施設復旧関連事業債	△2,453
借換債	30,459	1.6%	43,316	2.3%	△12,857	△29.7%				
行政改革推進債	2,752	0.1%	2,781	0.1%	△30	△1.1%	【起債事業別】		【起債事業別】	
退職手当債	8,012	0.4%	10,206	0.5%	△2,194	△21.5%	復興公営住宅整備促進費	(+3,251)	県庁舎整備費	(△5,885)
その他の県債	60,572	3.2%	67,800	3.6%	△7,228	△10.7%	公共災害復旧費	(+1,460)	高等学校維持管理費	(△5,056)
県計	1,881,925	100.0%	1,899,421	100.0%	△17,496	△0.9%				
(借換債を除く)	1,851,466		1,856,105		△4,639	△0.2%				

注)表示単位未満四捨五入により、計が一致しない場合がある。

平成28年度福島県一般会計当初予算対前年度比較表(②性質別歳入)

(単位:百万円)

区 分	平成28年度		平成27年度		増減額 (a-b) c	伸び率 c/b	主 な 増 減 項 目			
	予算額 a	構成比	予算額 b	構成比			増 項 目		減 項 目	
							事 業 名	増 額	事 業 名	減 額
自 主 財 源	934,270	49.6%	914,299	48.1%	+19,971	+2.2%				
県 税 (一般財源)	228,434	12.1%	215,978	11.4%	+12,456	+5.8%	法人事業税	+8,970	法人県民税	△1,089
地方消費税清算金 (一般財源)	67,019	3.6%	62,648	3.3%	+4,371	+7.0%	地方消費税	+1,620	個人事業税	△310
分担金及び負担金 (特定財源)	6,368	0.3%	6,210	0.3%	+158	+2.6%	経営体育成基盤整備事業費負担金	+129	財政安定化基金拠出金	△235
使用料及び手数料 (特定財源)	15,135	0.8%	13,214	0.7%	+1,921	+14.5%	河川災害復旧助成費負担金	+115	公共災害復旧費負担金	△138
財産収入 (特定財源)	2,341	0.1%	3,106	0.2%	△766	△24.6%	高等学校授業料	+1,651	自動車運転免許証交付手数料	△99
寄 附 金 (特定財源)	554	0.0%	372	0.0%	+182	+48.9%	復興公営住宅使用料	+235	港湾施設使用料	△53
繰 入 金 (特定財源)	489,808	26.0%	474,373	25.0%	+15,435	+3.3%	特定埠頭貸付料	+37	土地売却代金	△804
繰 越 金 (一般財源)	1,500	0.1%	1,500	0.1%	±0	±0.0%	建物貸付料	+10	樹木売却代金	△14
諸 収 入 (特定財源)	123,111	6.5%	136,899	7.2%	△13,788	△10.1%	児童福祉費寄附金	+200		
依 存 財 源	947,655	50.4%	985,122	51.9%	△37,467	△3.8%	長期避難者生活拠点形成基金繰入金	+21,478	原子力災害等復興基金繰入金	△19,698
地方譲与税 (一般財源)	31,382	1.7%	36,911	1.9%	△5,529	△15.0%	除染対策基金繰入金	+16,119	地球温暖化対策等推進基金繰入金	△6,647
地方特例交付金 (一般財源)	533	0.0%	497	0.0%	+36	+7.2%				
地方交付税 (一般財源)	258,434	13.7%	272,575	14.4%	△14,141	△5.2%				
交通安全対策特別交付金 (特定財源)	690	0.0%	740	0.0%	△50	△6.8%				
国庫支出金 (特定財源)	515,514	27.4%	505,234	26.6%	+10,279	+2.0%	放射線量低減対策特別緊急事業費補助金	+68,900	公共災害復旧費負担金	△18,910
県 債 (特定財源)	141,102	7.5%	169,164	8.9%	△28,062	△16.6%	地域経済産業活性化対策費補助金	+13,953	緊急雇用創出事業交付金	△17,909
							公営住宅建設事業債	+3,097	緊急防災・減災事業債	△3,800
							災害復旧事業債	+1,563	臨時高等学校改築等事業債	△2,858
県 計	1,881,925	100.0%	1,899,421	100.0%	△17,496	△0.9%				
一 般 財 源 計	587,302	31.2%	590,109	31.1%	△2,807	△0.5%				
特 定 財 源 計	1,294,623	68.8%	1,309,311	68.9%	△14,689	△1.1%				
臨時財政対策債を一般財源とした場合の県計	1,881,925		1,899,421		△17,496	△0.9%				
一 般 財 源 (臨時財政対策債含む) 計	626,609	33.3%	635,170	33.4%	△8,561	△1.3%	臨時財政対策債は、実質的な地方交付税であることから、特定財源(県債)ではなく一般財源に計上して比較したもの。			
特 定 財 源 計	1,255,316	66.7%	1,264,250	66.6%	△8,935	△0.7%				

注)表示単位未満四捨五入により、計が一致しない場合がある。

平成28年度福島県一般会計当初予算対前年度比較表(③款別歳出)

(単位:百万円)

区 分	平成28年度		平成27年度		増減額 (a-b) c	伸び率 c/b	主 な 増 減 項 目			
	予算額 a	構成比	予算額 b	構成比			増 項 目		減 項 目	
							事 業 名	増 額	事 業 名	減 額
1 議 会 費	1,654	0.1%	1,636	0.1%	+18	+1.1%				
2 総 務 費	75,400	4.0%	110,577	5.8%	△35,177	△31.8%	福島県早期帰還・生活再建支援等交付金事業	+3,398	福島県長期避難者生活拠点形成基金積立	△25,981
							再生可能エネルギー復興支援事業	+2,649	県庁舎整備に要する経費	△8,508
3 民 生 費	149,947	8.0%	151,927	8.0%	△1,980	△1.3%	安心こども基金事業	+1,511	災害救助法による救助	△6,147
							認定こども園施設整備事業	+1,025	地域医療介護総合確保基金造成事業	△980
4 衛 生 費	518,774	27.6%	453,688	23.9%	+65,087	+14.3%	除染対策基金積立事業	+69,020	ふくしま国際医療科学センター整備事業	△6,013
							市町村除染対策支援事業	+17,057	再生可能エネルギー導入等による防災拠点支援事業	△4,958
5 労 働 費	15,827	0.8%	44,307	2.3%	△28,480	△64.3%			復興雇用支援事業	△16,823
									福島県原子力災害等復興基金(緊急雇用)積立	△11,586
6 農 林 水 産 費	112,540	6.0%	107,586	5.7%	+4,954	+4.6%	治山事業(復興再生)	+5,318	経営構造改善事業	△1,792
							被災地域農業復興総合支援事業	+5,093	強い農業づくり整備事業	△1,714
							森林整備加速化・林業再生基金事業	+1,026		
7 商 工 費	196,805	10.5%	184,784	9.7%	+12,021	+6.5%	イノベーション・コースト構想推進事業	+14,298	中小企業制度資金貸付金	△5,881
							中小企業等グループ施設等復旧整備補助事業	+6,900	ふくしま復興特別資金	△1,931
							医療機器開発・安全性評価拠点整備事業	+2,686		
8 土 木 費	237,269	12.6%	212,335	11.2%	+24,934	+11.7%	復興公営住宅整備促進事業	+23,708	復興交付金事業(防災緑地)	△3,308
							交付金事業(道路)(再生・復興)	+9,796	復興交付金事業(道路)	△3,070
							国直轄港湾事業費負担金(再生・復興)	+2,314	交付金事業(河川)(再生・復興)	△2,651
9 警 察 費	44,541	2.4%	45,881	2.4%	△1,340	△2.9%	運転免許証作成経費	+109	警察職員の退職手当	△297
							福島特定原子力施設地域復興交付金事業	+48	交通安全施設災害復興事業	△214
10 教 育 費	230,156	12.2%	233,208	12.3%	△3,052	△1.3%	ふたば未来学園中学校・高等学校整備事業	+3,242	大規模改造事業	△5,607
							高等学校等就学支援事業	+1,435	医科大学貸付金	△2,352
							小高商業・小高工業高等学校統合再編事業	+1,066	修学等支援基金造成事業	△900
11 災 害 復 旧 費	75,302	4.0%	118,829	6.3%	△43,527	△36.6%	公共災害復旧費	+4,080	公共災害復旧費(再生・復興)	△26,314
							海岸災害復旧事業(県営・過年災)	+1,148	漁港公共災害復旧事業(再生・復興)	△14,588
12 公 債 費	145,781	7.7%	161,269	8.5%	△15,487	△9.6%			元金償還	△15,354
13 諸 支 出 金	76,929	4.1%	72,394	3.8%	+4,534	+6.3%	地方消費税交付金	+2,189		
							地方消費税清算金	+1,513		
14 予 備 費	1,000	0.1%	1,000	0.1%	±0	±0.0%				
県 計	1,881,925	100.0%	1,899,421	100.0%	△17,496	△0.9%				
(借換債を除く)	1,851,466		1,856,105		△4,639	△0.2%				

注)表示単位未満四捨五入により、計が一致しない場合がある。

平成28年度福島県一般会計当初予算対前年度比較表(④性質別歳出)

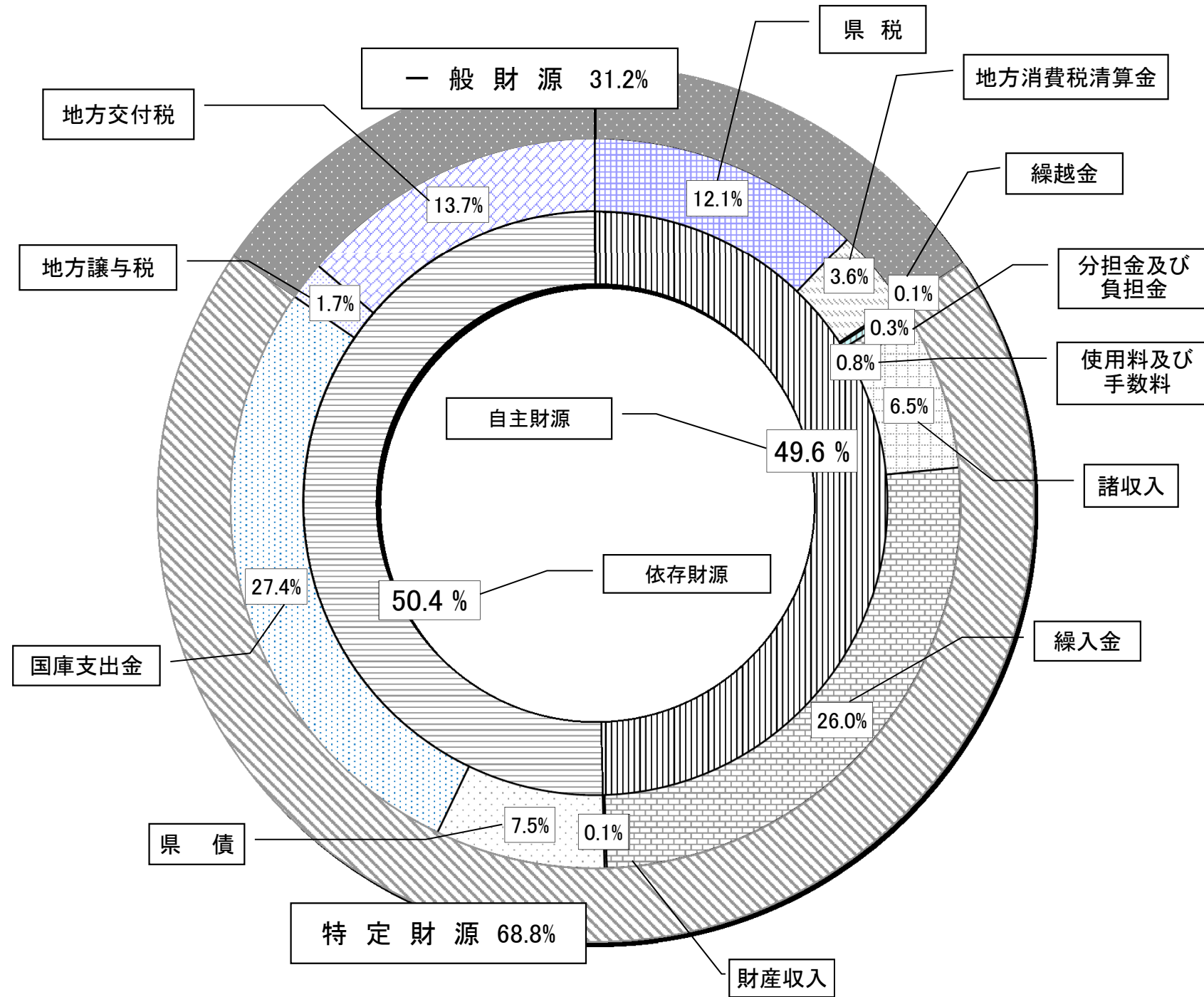
(単位:百万円)

区分	平成28年度		平成27年度		増減額 (a-b) c	伸び率 c/b	主な増減項目			
	予算額 a	構成比	予算額 b	構成比			増 項 目		減 項 目	
							事 業 名	増 額	事 業 名	減 額
1 義務的経費	429,193	22.8%	454,779	23.9%	△25,586	△5.6%				
2 人件費	261,890	13.9%	265,816	14.0%	△3,926	△1.5%	勤勉手当	+777	給料	△1,854
3 扶助費	42,705	2.3%	47,863	2.5%	△5,158	△10.8%	高等学校等就学支援事業	+1,391	災害救助法による救助	△6,656
4 公債費	124,598	6.6%	141,100	7.4%	△16,502	△11.7%	児童入所施設(県立施設を除く)措置費	+294	高校等奨学資金給付事業	△140
									元金償還	△15,354
									利子償還	△1,264
5 投資的経費	424,977	22.6%	458,567	24.1%	△33,589	△7.3%				
6 普通建設事業	321,577	17.1%	315,241	16.6%	+6,335	+2.0%				
7 補助事業	75,241	4.0%	61,932	3.3%	+13,309	+21.5%	イノベーション・コースト構想推進事業	+6,626	避難区域内化学物質等処理促進事業	△4,500
							治山事業(復興再生)	+5,318		
							ふたば未来学園中学校・高等学校整備事業	+3,221		
8 単独事業	246,335	13.1%	253,309	13.3%	△6,974	△2.8%	復興公営住宅整備促進事業	+23,708	県庁舎整備に要する経費	△6,986
							交付金事業(道路)(再生・復興)	+9,796	環境創造センター整備事業	△6,187
									ふくしま国際医療科学センター整備事業	△6,135
									大規模改造事業	△5,607
									再生可能エネルギー導入等による防災拠点支援事業	△4,957
9 災害復旧事業	75,923	4.0%	119,527	6.3%	△43,604	△36.5%	公共災害復旧費	+4,080	公共災害復旧費(再生・復興)	△26,314
10 国直轄事業負担金	27,478	1.5%	23,799	1.3%	+3,679	+15.5%	国直轄港湾事業費負担金(再生・復興)	+2,314	国営土地改良事業費負担金	△330
							国直轄道路事業費負担金(再生・復興)	+960	国直轄砂防事業費負担金(再生・復興)	△33
11 その他の経費	1,027,755	54.6%	986,075	51.9%	+41,680	+4.2%				
12 補助費等	548,959	29.2%	525,374	27.7%	+23,585	+4.5%				
13 扶助費(間接)	81,880	4.4%	81,370	4.3%	+509	+0.6%	介護給付費負担金	+523		
							後期高齢者医療給付費県費負担金	+504		
14 地方消費税清算金・交付金	67,044	3.6%	63,342	3.3%	+3,702	+5.8%	地方消費税交付金及び清算金	+3,702		
15 その他の負担金・補助及び交付金	400,035	21.3%	380,662	20.0%	+19,374	+5.1%	市町村除染対策支援事業	+17,057	復興雇用支援事業	△13,750
							イノベーション・コースト構想推進事業	+7,050		
							中小企業等グループ施設等復旧整備補助事業	+6,900		
16 貸付金	105,972	5.6%	117,818	6.2%	△11,845	△10.1%	後期高齢者医療財政安定化基金事業	+900	中小企業制度資金貸付金	△5,881
									医科大学貸付金	△2,352
17 その他	372,823	19.8%	342,883	18.1%	+29,940	+8.7%	除染対策基金積立事業	+69,020	福島県長期避難者生活拠点形成基金積立	△25,981
18 うち繰出金	41,417	2.2%	45,762	2.4%	△4,345	△9.5%			港湾整備事業特別会計繰出金(再生・復興)	△2,597
19 うち維持補修費	21,427	1.1%	20,476	1.1%	+951	+4.6%	道路維持補修事業	+180		
県計	1,881,925	100.0%	1,899,421	100.0%	△17,496	△0.9%				
(借換債を除く計)	1,851,466		1,856,105		△4,639	△0.2%				

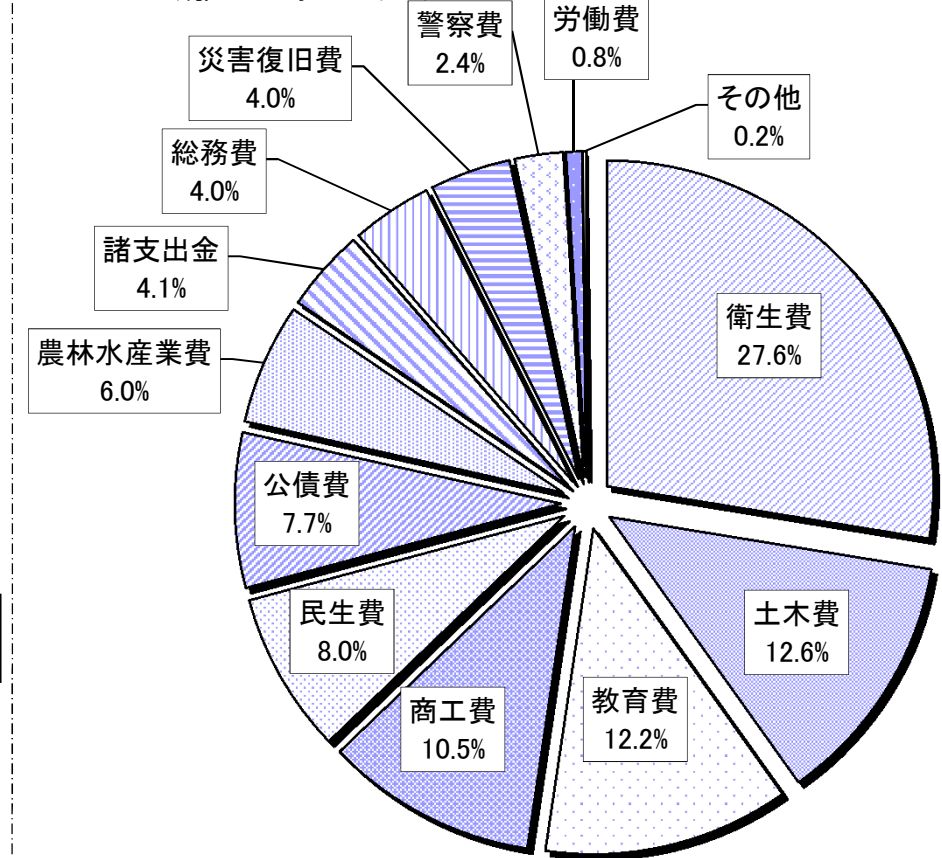
注)表示単位未満四捨五入により、計が一致しない場合がある。

平成28年度一般会計予算

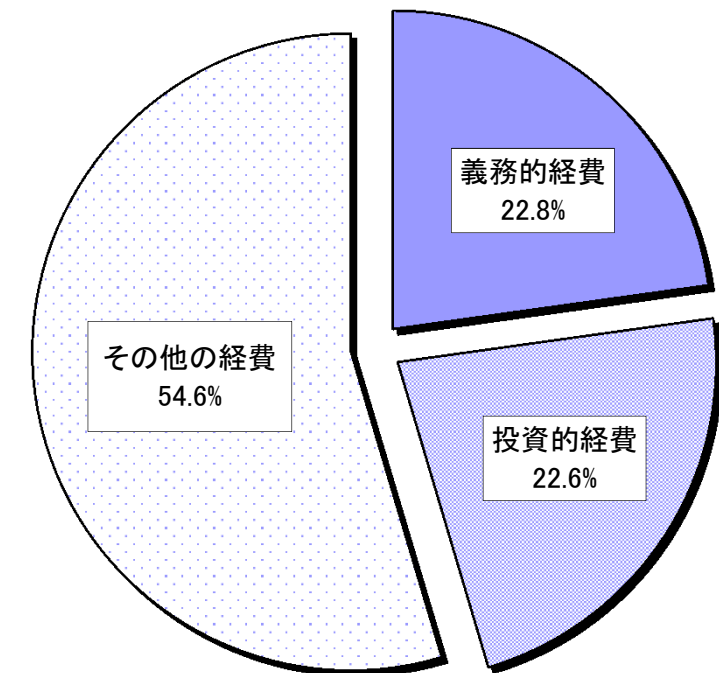
(歳入)



(歳出・目的別)



(歳出・性質別)



注) 表示単位未満四捨五入により、計が一致しない場合がある。

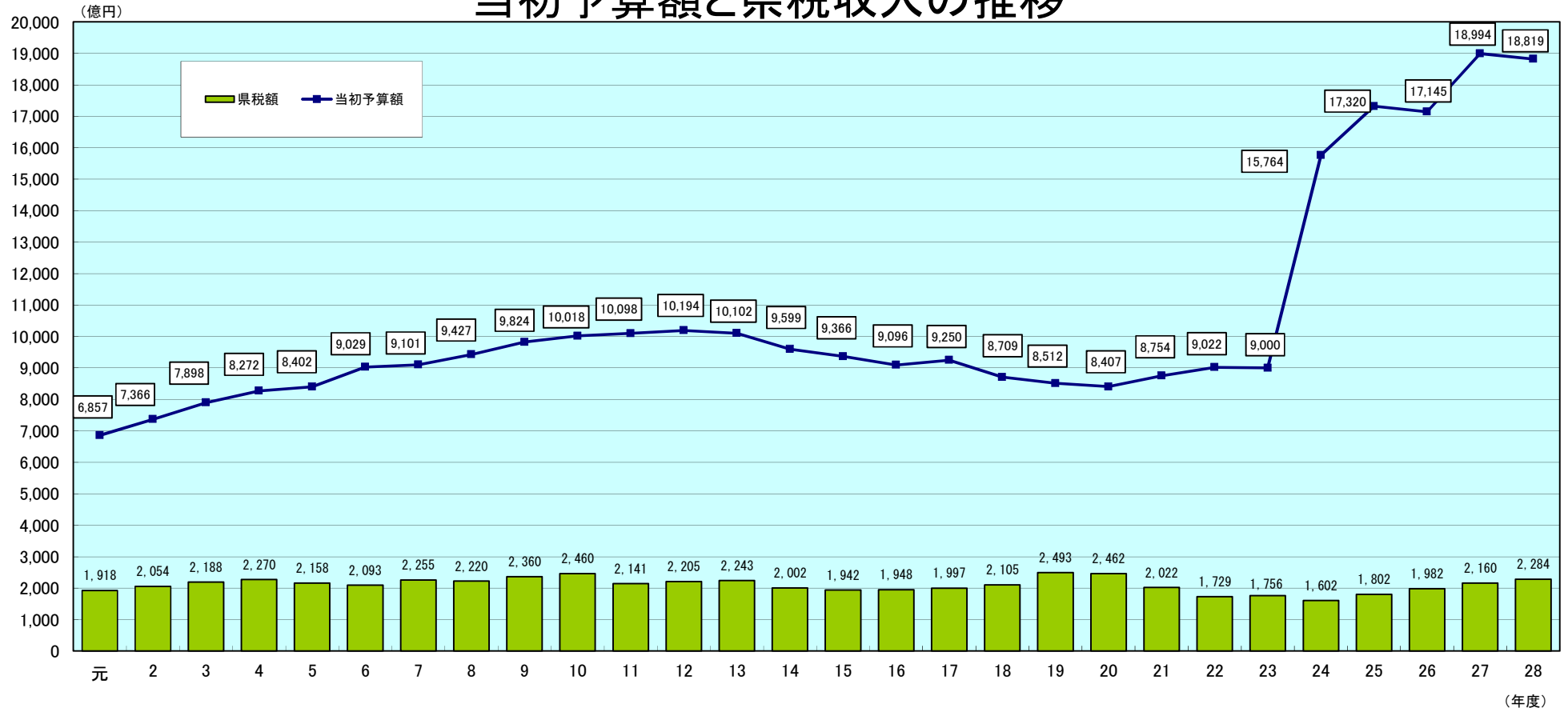
平成28年度県税収入当初予算額

(単位:百万円、%)

区 分 科 目	平成26年度 決算額 A	平成27年度		平成28年度 当初予算額 D	増 減	
		当初予算額 B	12月補正後 C		28当初一 27当初 E (=D-B)	率 E/B
個人県民税	59,542	58,484	58,484	59,816	1,332	2.3
法人県民税	11,431	9,271	9,871	8,182	△ 1,089	△ 11.7
県民税利子割	711	680	680	462	△ 218	△ 32.1
個人事業税	2,272	2,384	2,384	2,074	△ 310	△ 13.0
法人事業税	46,622	48,248	51,248	57,218	8,970	18.6
地方消費税	22,988	32,429	34,929	34,049	1,620	5.0
不動産取得税	3,812	3,857	3,857	3,722	△ 135	△ 3.5
県たばこ税	2,751	2,679	2,679	2,784	105	3.9
ゴルフ場利用税	655	653	653	638	△ 15	△ 2.3
自動車取得税	1,818	1,766	2,666	2,616	850	48.1
軽油引取税	24,006	24,201	24,201	24,623	422	1.7
自動車税	30,431	30,547	30,547	30,841	294	1.0
鉱 区 税	12	11	11	11	0	0.0
固定資産税	0	183	183	794	611	333.9
狩 猟 税	39	30	30	20	△ 10	△ 33.3
産業廃棄物税	638	555	555	584	29	5.2
森林環境税(再掲)	(1,116)	(1,090)	(1,090)	(1,087)	(△3)	(△0.3)
うち個人県民税(再掲)	(906)	(884)	(884)	(880)	(△4)	(△0.5)
うち法人県民税(再掲)	(210)	(206)	(206)	(207)	(1)	(0.5)
県 税 計	207,728	215,978	222,978	228,434	12,456	5.8

(注) 個人県民税には、県民税配当割(1,000百万円)、県民税株式譲渡所得割(200百万円)を含む。

当初予算額と県税収入の推移

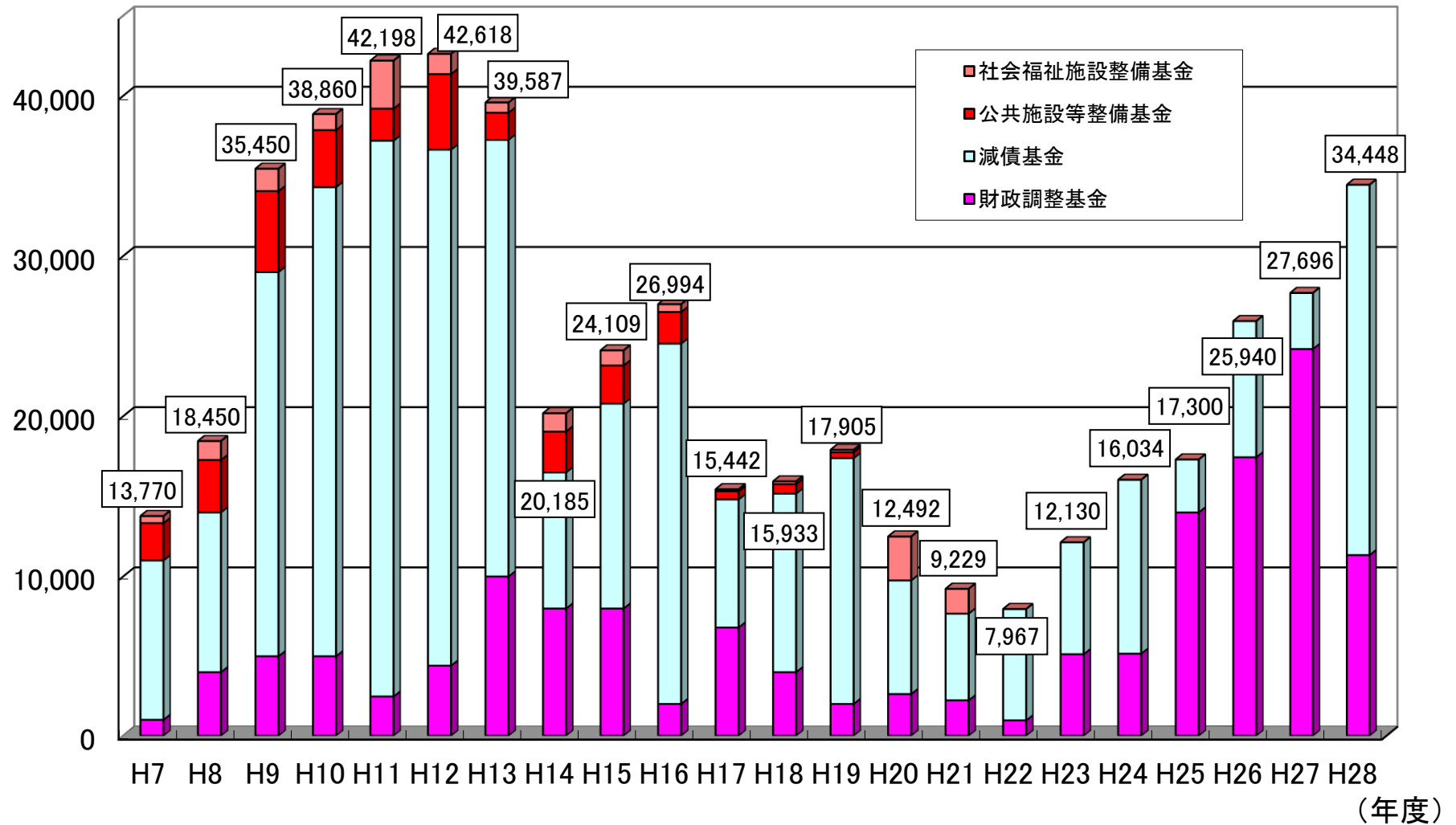


(単位 億円)

年度	元	2	3	4	5	6	7	8	9	10	11	12	13	14	15	16	17	18	19	20	21	22	23	24	25	26	27	28
主要基金 充当額	0	45	99	206	265	245	138	185	355	389	422	426	396	202	241	270	154	159	179	125	92	80	121	161	173	259	277	344

財源対策後の財源不足額(主要基金取崩額)

(百万円)

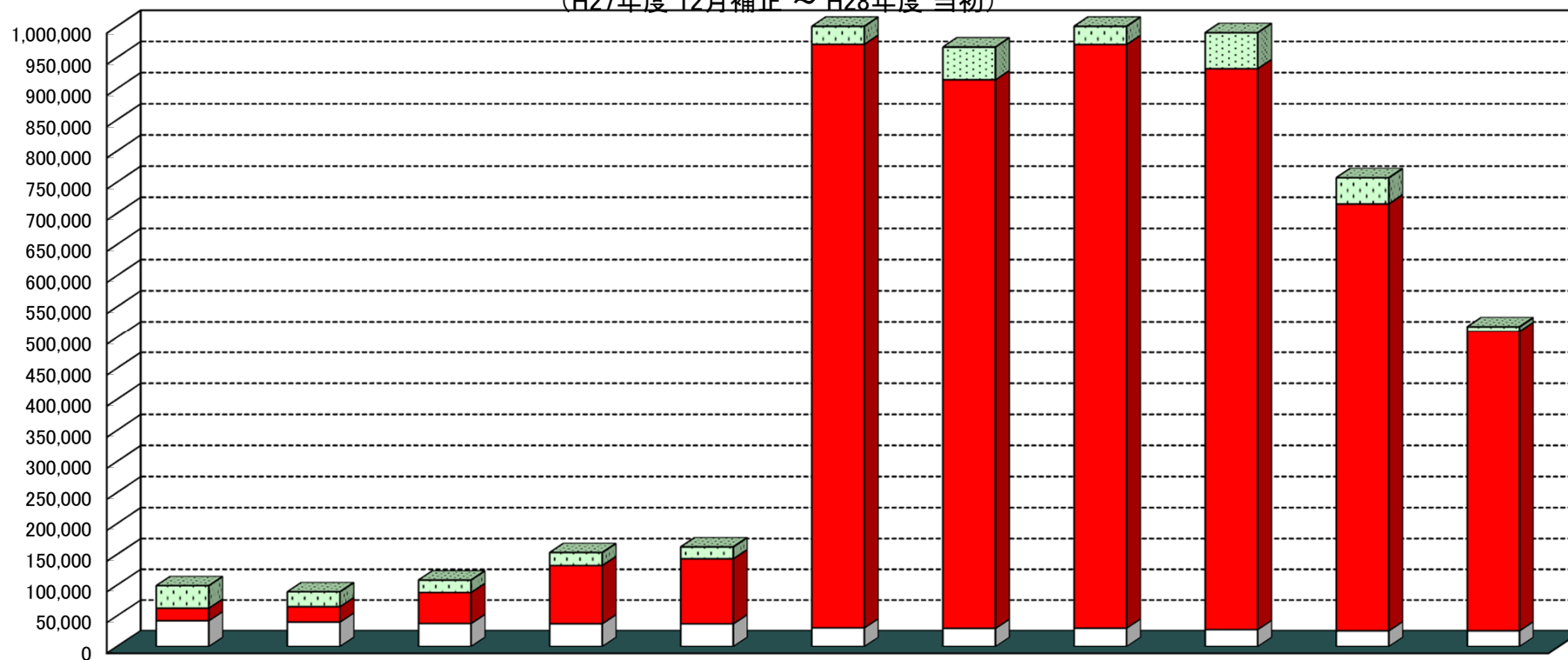


(注1) 社会福祉施設整備基金と公共施設等整備基金を平成19年度末に統合の上、平成21年度をもって主要基金分を取り崩した。
(平成22年度より、主要基金は財政調整基金と減債基金のみ)

基金の年度末残高の推移(普通会計ベース)

(H27年度 12月補正 ~ H28年度 当初)

(百万円)



(百万円)

年度	平成18年度	平成19年度	平成20年度	平成21年度	平成22年度	平成23年度	平成24年度	平成25年度	平成26年度	平成27年度	平成28年度
主要基金	36,554	24,203	20,306	20,978	19,251	29,741	52,503	55,803	57,622	42,014	7,598
減債基金	20,469	25,090	50,374	94,879	105,970	940,753	884,604	940,715	904,428	689,368	484,390
定額運用	42,081	39,900	37,563	37,053	36,925	30,456	29,588	30,053	27,653	25,653	25,698
合計	99,105	89,193	108,242	152,911	162,146	1,000,949	966,695	1,026,571	989,702	757,035	517,687

※ 減債基金のうち公債管理特別会計分については「その他特定目的」に含めている。

区分	28年度取崩額	28年度末残高
主要基金	34,448	7,598
内訳		
財政調整基金	11,334	6,079
減債基金	23,114	1,519

実質的残高 40億円
(使途確定分 36億円)

26年度は決算ベース
27年度は12月補正予算ベース
28年度は当初予算ベース

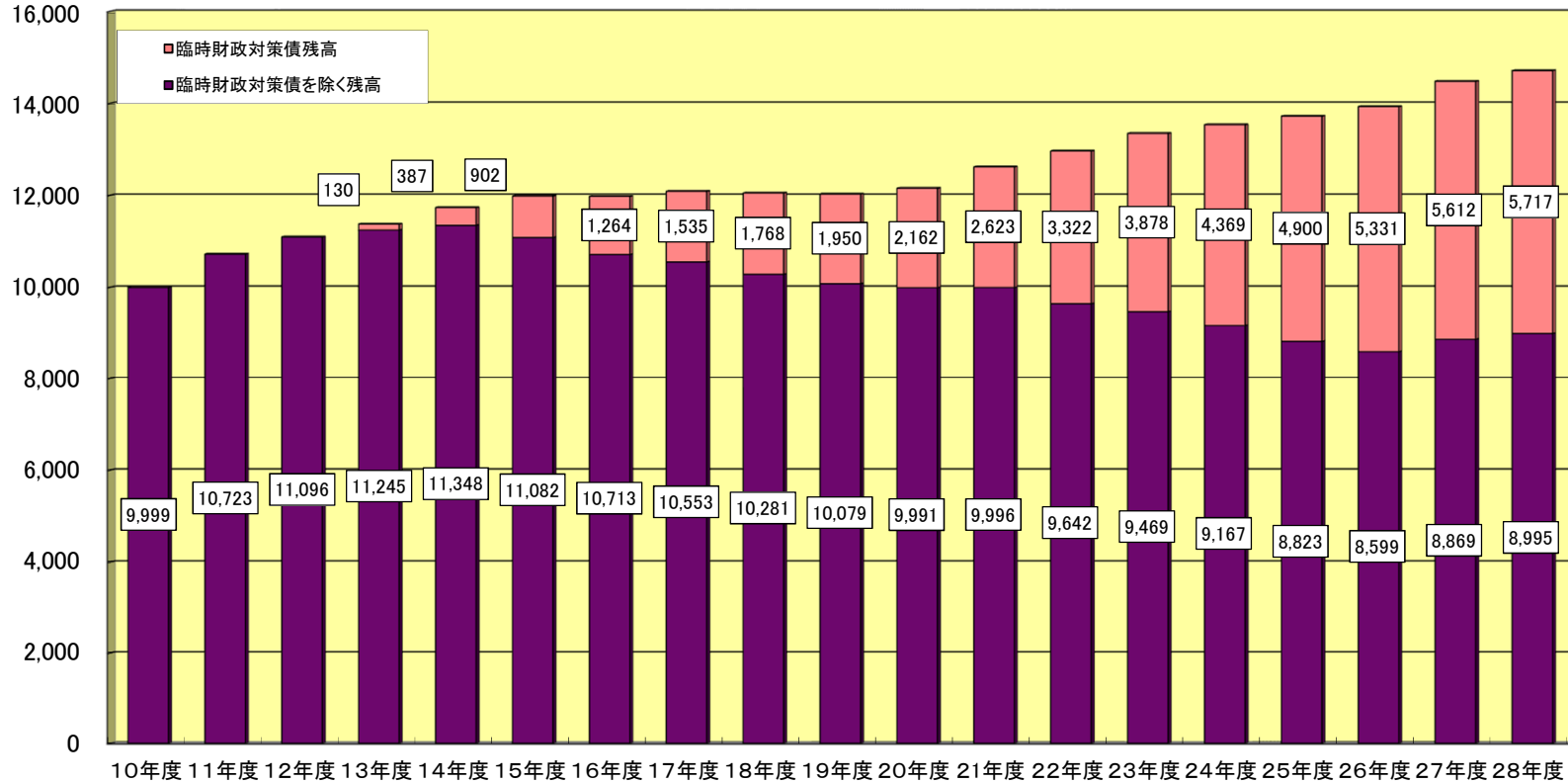
(百万円未満を四捨五入しているため、計と一致しないことがある。)

一般会計等(※)県債残高の推移

平成26年度まで決算ベース
平成27年度は12月補正ベース、28年度は当初予算ベース
(各年度には前年度からの繰越発行分含む)

(単位 億円)

平成28年1月25日現在 財政課



	10年度	11年度	12年度	13年度	14年度	15年度	16年度	17年度	18年度	19年度	20年度	21年度	22年度	23年度	24年度	25年度	26年度	27年度	28年度
新規発行額	1,805	1,407	1,176	1,201	1,358	1,283	1,095	1,064	920	951	1,107	1,431	1,311	1,341	1,152	1,106	1,118	1,452	1,106
臨時財政対策債	-	-	-	130	257	515	362	278	247	224	273	551	792	660	630	630	557	451	393
減収補てん債	120	34	-	23	97	3	-	-	-	24	118	109	3	-	-	-	-	-	-
行政改革推進債	-	-	-	-	-	-	-	82	73	87	96	73	47	43	35	31	35	39	28
退職手当債	-	-	-	-	-	-	-	-	20	68	59	68	9	123	58	62	53	102	80
その他	1,685	1,373	1,176	1,048	1,004	765	733	704	580	548	561	630	460	516	430	384	472	860	606
既発債残高	8,194	9,316	9,920	10,174	10,377	10,701	10,882	11,024	11,130	11,078	11,046	11,540	12,044	12,500	12,849	12,974	13,362	13,663	14,040
借換債発行額	-	-	-	-	-	48	22	272	101	15	126	353	391	495	465	358	550	633	435
年度末残高	9,999	10,723	11,096	11,375	11,735	11,984	11,978	12,088	12,049	12,029	12,153	12,618	12,964	13,346	13,536	13,723	13,930	14,481	14,711
臨時財政対策債を除く残高	9,999	10,723	11,096	11,245	11,348	11,082	10,713	10,553	10,281	10,079	9,991	9,996	9,642	9,469	9,167	8,823	8,599	8,869	8,995
臨時財政対策債・減収補てん債を除く残高	9,752	10,453	10,841	10,987	11,016	10,774	10,428	10,284	10,033	9,832	9,647	9,559	9,219	9,063	8,781	8,461	8,264	8,561	8,712

※一般会計と公債管理特別会計の合計 (億円未満を四捨五入しているため、年度末残高と一致しないことがある。)