

平成19年平均結果の概要

[前年比でみて]

- 現金給与総額は296,920円で前年比4.7%の減
- 所定外労働時間は11.5時間で前年比6.0%の増
- 常用雇用指数は99.9で前年比0.8%の増

(調査産業計・事業所規模5人以上)

結果の概況

(調査産業計、事業所規模5人以上)

賃金	現金給与総額	きまって支給する給与	所定内給与	所定外給与 (超過労働給与)	特別に支払われた給与
「一人平均」	296,920円 (△4.7)	248,793円 (△3.6)	228,453円 (△3.7)	20,340円<△1,169>	48,127円<△6,594>
労働時間	総実労働時間	所定内労働時間	所定外労働時間	出勤日数	所定外労働時間 (製造業)
「一人平均」	157.8時間 (△0.8)	146.3時間 (△1.3)	11.5時間 (6.0)	20.1日 <△0.1>	17.1時間 (△0.5)
雇用 労働異動	常用労働者	一般労働者	パートタイム労働者	入職率	離職率
	619,811人 (0.8)	499,398人	120,413人	1.9%	1.8%

注) ()内は前年比(%)、< >内は前年差(円、日)である。

□ 賃金 (調査産業計・事業所規模5人以上)

区分	本県(円)	全国(円)	対全国比 (%)
現金給与総額	296,920	330,313	89.9%
きまって支給する給与	248,793	269,508	92.3%
所定内給与	228,453	249,755	91.5%
所定外給与	20,340	19,753	103.0%
特別給与	48,127	60,805	79.1%

□ 労働時間 (調査産業計・事業所規模5人以上)

区分	本県(時間)	全国(時間)	対全国差増減 (時間)
総実労働時間数	157.8	150.7	7.1
所定内労働時間数	146.3	139.7	6.6
所定外労働時間数	11.5	11.0	0.5
(参考)			
事業所規模5人以上製造業	17.1	16.6	0.5
事業所規模30人以上製造業	18.9	18.5	0.4

□ 雇用 (調査産業計・事業所規模5人以上)

区分	本県(時間)	全国(時間)	対全国差増減 (ポイント)
常用雇用指数	99.9	102.8	△2.9
(参考)			
事業所規模5人以上製造業	103.6	102.0	1.6
事業所規模30人以上製造業	102.6	101.8	0.8

1 賃金の動き（調査産業計）

(1) 事業所規模5人以上（(2)の事業所規模30人以上を含む）

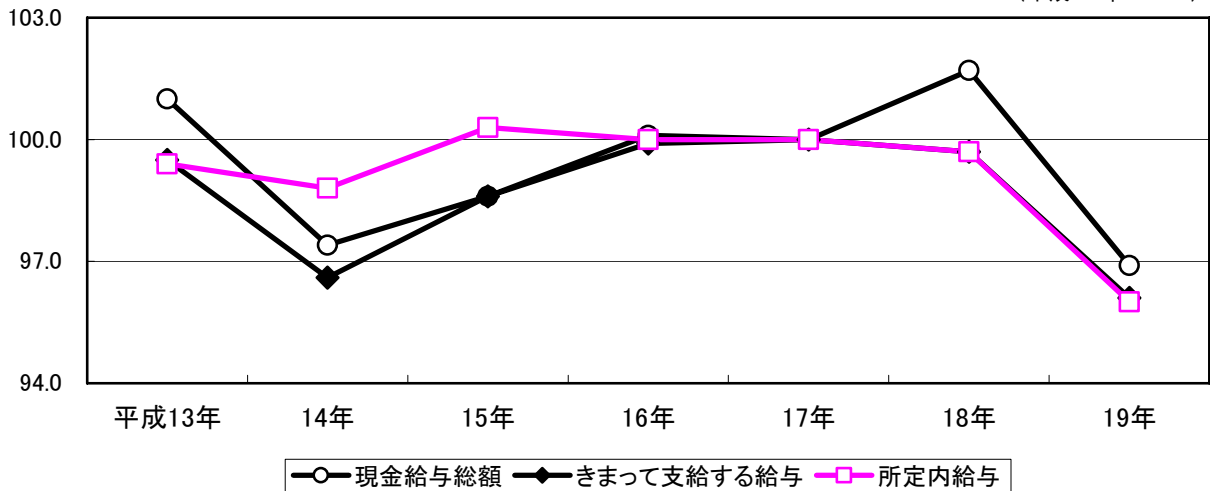
- ①現金給与総額（きまって支給する給与＋特別に支払われた給与）
平成19年の月平均現金給与総額は前年比4.7%減の296,920円となった。
- ②きまって支給する給与（所定内給与＋所定外給与）
前年比3.6%減の248,793円となった。
 - 所定内給与
前年比3.7%減の228,453円となった。
 - 所定外給与
前年差1,169円減の20,340円となった。
- ③特別に支払われた給与
前年差6,594円減の48,127円となった。

(2) 事業所規模30人以上

- ①現金給与総額（きまって支給する給与＋特別に支払われた給与）
平成19年の月平均現金給与総額は前年比0.8%減の337,976円となった。
- ②きまって支給する給与（所定内給与＋所定外給与）
前年比0.7%減の276,471円となった。
 - 所定内給与
前年比0.1%増の249,526円となった。
 - 所定外給与
前年差3,045円減の26,945円となった。
- ③特別に支払われた給与
前年差3,213円減の61,505円となった。

賃金指数の推移－調査産業計、事業所規模5人以上

(平成17年=100)



2 労働時間の動き（調査産業計）

(1) 事業所規模5人以上（(2)の事業所規模30人以上を含む）

①総実労働時間（所定内労働時間+所定外労働時間）

平成19年の月平均総実労働時間は、前年比0.8%減の157.8時間となった。

月平均総実労働時間を12倍して年換算すると、1893.6時間となった。

②所定内労働時間

前年比1.3%減の146.3時間となった。

③所定外労働時間

前年比6.0%増の11.5時間となった。また製造業は、前年比0.5%減の17.1時間となった。

(2) 事業所規模30人以上

①総実労働時間（所定内労働時間+所定外労働時間）

平成19年の月平均総実労働時間は、前年比0.8%減の160.9時間となった。

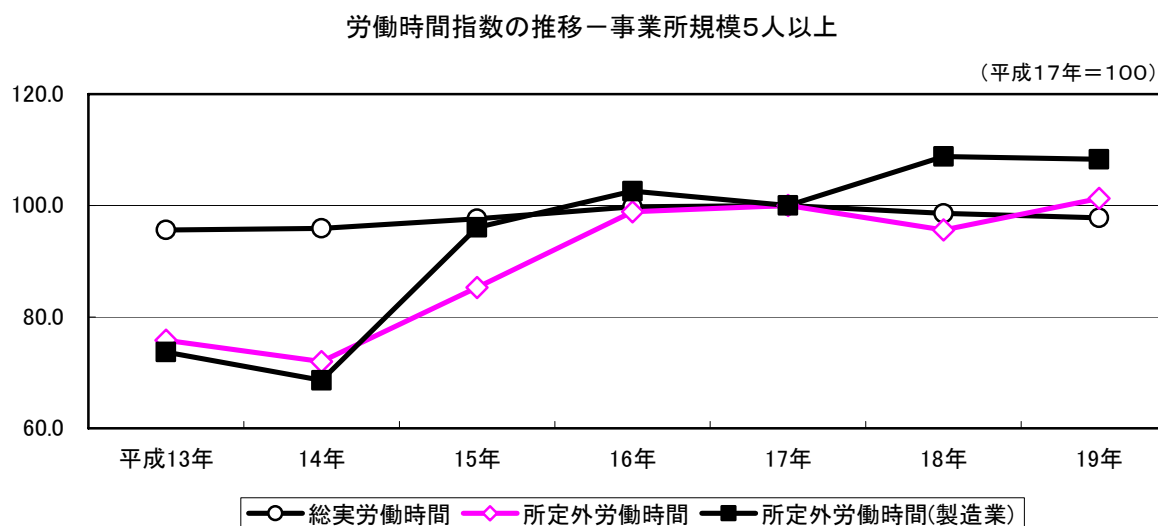
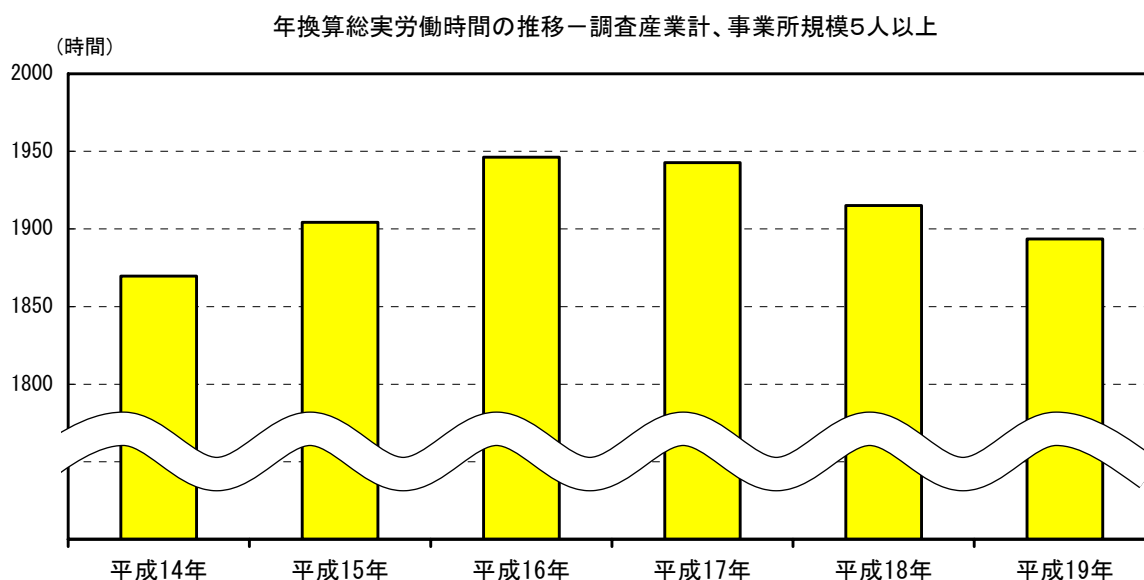
月平均総実労働時間を12倍して年換算すると、1930.8時間となった。

②所定内労働時間

前年比1.0%減の147.1時間となった。

③所定外労働時間

前年比1.3%増の13.8時間となった。また製造業は、前年比4.3%増の18.9時間となった。



3 雇用の動き（調査産業計）

(1) 事業所規模5人以上（(2)の事業所規模30人以上を含む）

①常用労働者数、常用雇用指数及び常用労働者数の増減率

平成19年の月平均常用労働者数（推計）は619,811人、常用雇用指数（平成17年平均＝100）は前年比0.8%増の99.9であった。

②常用労働者中のパートタイム労働者比率及び増減率

前年差3.4ポイント増の19.4%となった。

(2) 事業所規模30人以上

①常用労働者数、常用雇用指数及び常用労働者数の増減率

平成19年の月平均常用労働者数（推計）は354,231人、常用雇用指数（平成17年平均＝100）は前年比2.1%増の102.1であった。

②常用労働者中のパートタイム労働者比率及び増減率

前年差2.0ポイント増の15.6%となった。

雇用指数の推移－事業所規模5人以上

