

平成19年12月分結果の概要

[前年同月比でみて]

- きまって支給する給与は250,757円で前年同月比2.1%の減
- 所定外労働時間は12.3時間で前年同月比8.2%の増
- 常用雇用指数は100.3で前年同月比1.2%の増

(調査産業計・事業所規模5人以上)

結果の概況

(調査産業計、事業所規模5人以上)

賃金	現金給与総額	きまって支給する給与	所定内給与	所定外給与 (超過労働給与)	特別に支払われた給与
「一人平均」	520,814円 (△1.6)	250,757円 (△2.1)	229,544円 (△2.1)	21,213円<△1,201>	270,057円<△9,860>
労働時間	総実労働時間	所定内労働時間	所定外労働時間	出勤日数	所定外労働時間 (製造業)
「一人平均」	159.4時間 (△0.1)	147.1時間 (△0.8)	12.3時間 (8.2)	20.1日 <△0.3>	18.1時間 (0.9)
雇用 労働異動	常用労働者	一般労働者	パートタイム労働者	入職率	離職率
	622,411人 (1.2)	499,822人	122,589人	1.3%	1.4%

注) ()内は前年同月比(%)、< >内は前年同月差(円、日)である。

□ 賃金 (調査産業計・事業所規模5人以上)

区分	本県(円)	全国(円)	対全国比 (%)
現金給与総額	520,814	597,546	87.2%
きまって支給する給与	250,757	271,348	92.4%
所定内給与	229,544	250,793	91.5%
所定外給与	21,213	20,555	103.2%
特別給与	270,057	326,198	82.8%

□ 労働時間 (調査産業計・事業所規模5人以上)

区分	本県(時間)	全国(時間)	対全国差増減 (時間)
総実労働時間数	159.4	150.2	9.2
所定内労働時間数	147.1	138.8	8.3
所定外労働時間数	12.3	11.4	0.9
(参考)			
事業所規模5人以上製造業	18.1	17.3	0.8
事業所規模30人以上製造業	19.7	19.2	0.5

□ 雇用 (調査産業計・事業所規模5人以上)

区分	本県	全国	対全国差増減 (ポイント)
常用雇用指数	100.3	103.8	△3.5
(参考)			
事業所規模5人以上製造業	103.7	102.3	1.4
事業所規模30人以上製造業	102.6	102.2	0.4

1 賃金の動き（調査産業計）

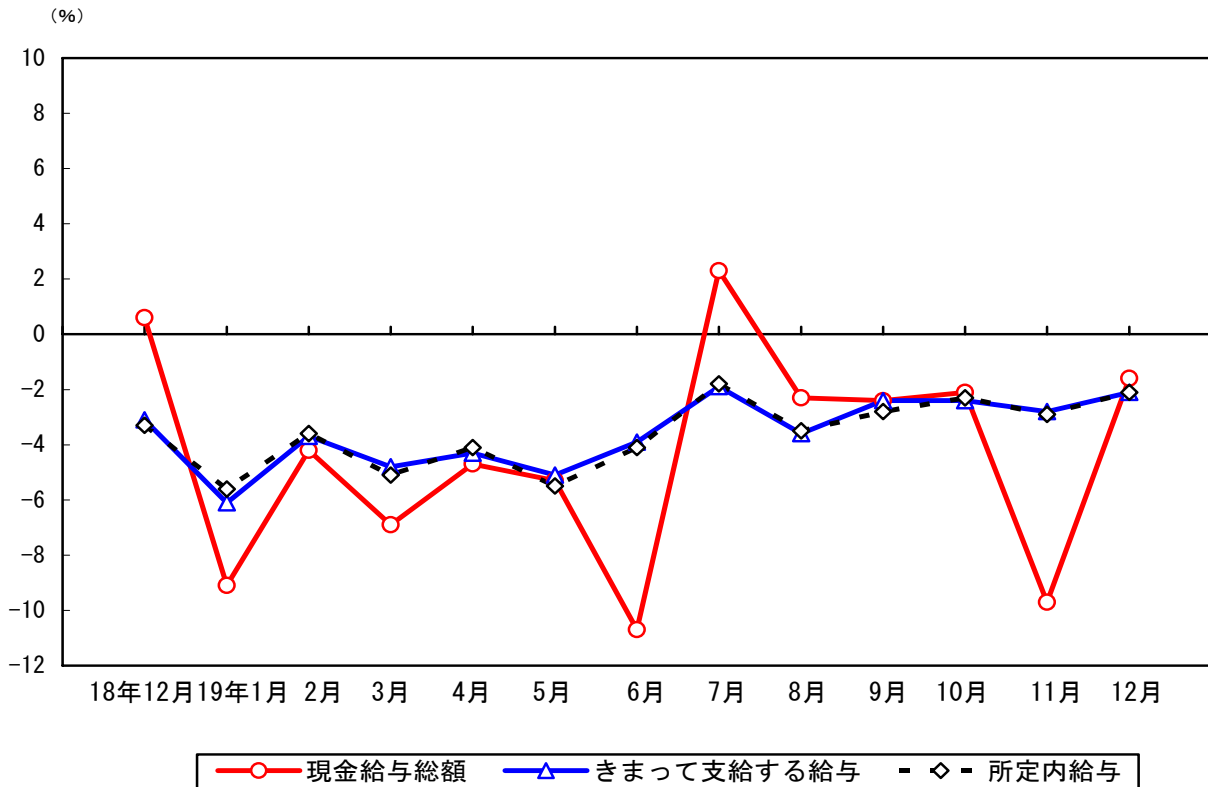
(1) 事業所規模5人以上（(2)の事業所規模30人以上を含む）

- ①現金給与総額（きまって支給する給与＋特別に支払われた給与）
平成19年12月分の平均現金給与総額は前年同月比1.6%減の520,814円となった。
- ②きまって支給する給与（所定内給与＋所定外給与）
前年同月比2.1%減の250,757円となった。
 - 所定内給与
前年同月比2.1%減の229,544円となった。
 - 所定外給与
前年同月差1,201円減の21,213円となった。
- ③特別に支払われた給与
前年同月差9,860円減の270,057円となった。

(2) 事業所規模30人以上

- ①現金給与総額（きまって支給する給与＋特別に支払われた給与）
平成19年12月分の平均現金給与総額は前年同月比1.2%増の638,832円となった。
- ②きまって支給する給与（所定内給与＋所定外給与）
前年同月比0.6%減の279,860円となった。
 - 所定内給与
前年同月比0.7%増の252,267円となった。
 - 所定外給与
前年同月差4,441円減の27,593円となった。
- ③特別に支払われた給与
前年同月差4,874円減の358,972円となった。

賃金増減率の推移－調査産業計、事業所規模5人以上(対前年同月比)



2 労働時間の動き（調査産業計）

(1) 事業所規模5人以上（(2)の事業所規模30人以上を含む）

①総実労働時間（所定内労働時間+所定外労働時間）

平成19年12月分の総実労働時間は、前年同月比0.1%減の159.4時間となった。

②所定内労働時間

前年同月比0.8%減の147.1時間となった。

③所定外労働時間

前年同月比8.2%増の12.3時間となった。また製造業は、前年同月比0.9%増の18.1時間となった。

(2) 事業所規模30人以上

①総実労働時間（所定内労働時間+所定外労働時間）

平成19年12月分の総実労働時間は、前年同月比1.9%減の161.2時間となった。

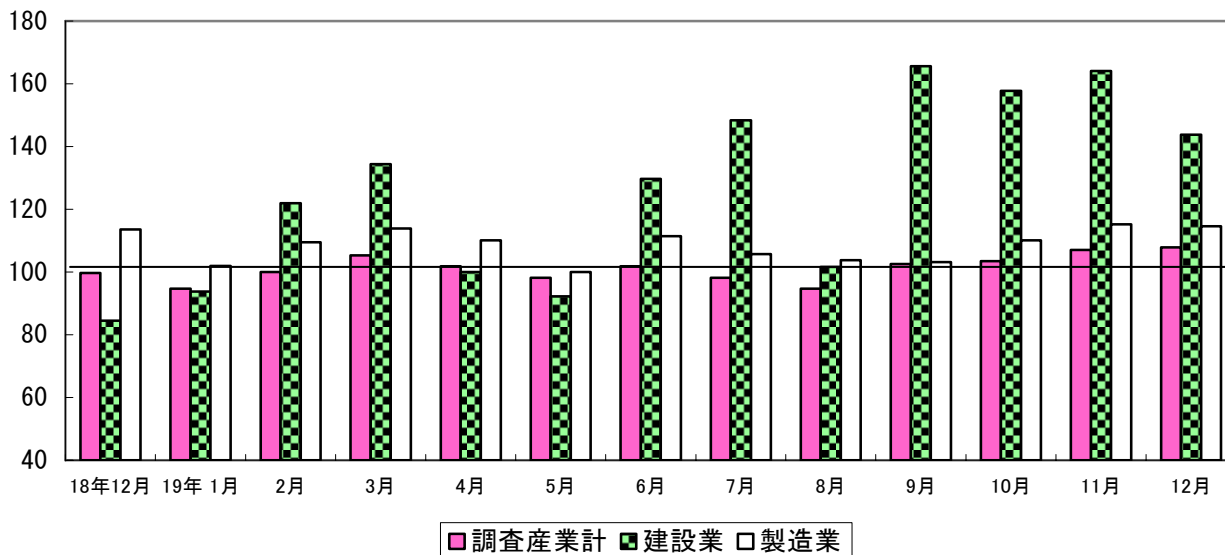
②所定内労働時間

前年同月比1.9%減の146.9時間となった。

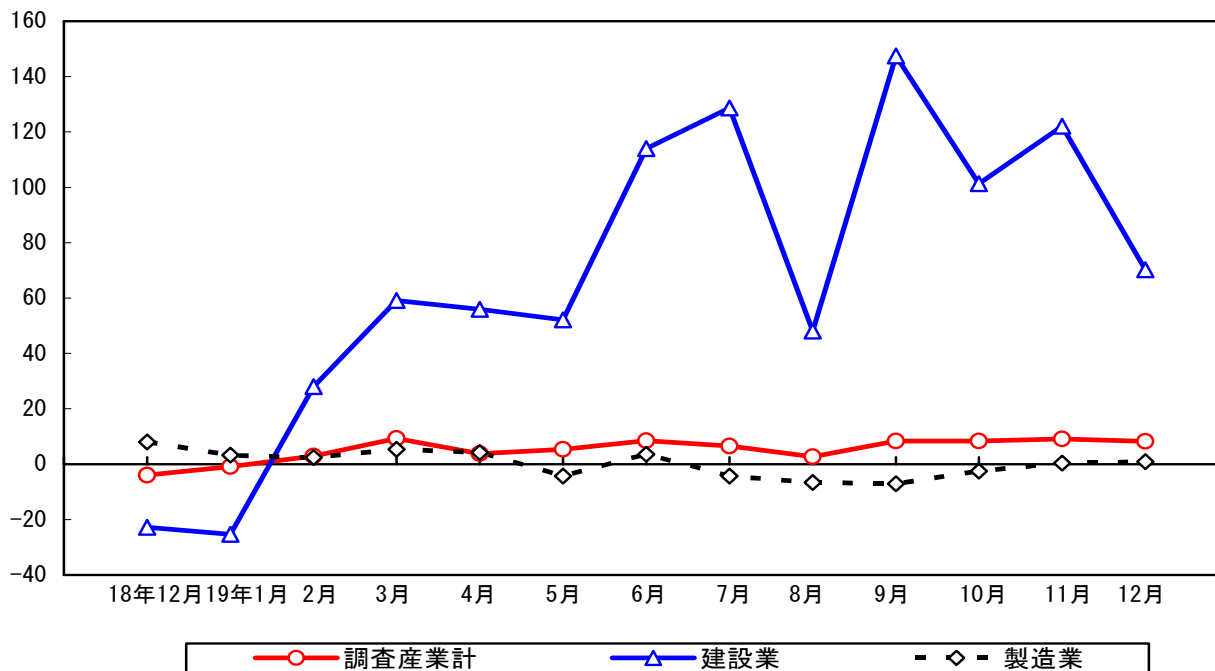
③所定外労働時間

前年同月比1.4%減の14.3時間となった。また製造業は、前年同月比0.5%増の19.7時間となった。

所定外労働時間指数の推移－事業所規模5人以上（H17年平均=100）



(%) 所定外労働時間増減率の推移－事業所規模5人以上(対前年同月比)



3 雇用の動き（調査産業計）

(1) 事業所規模5人以上（(2)の事業所規模30人以上を含む）

①常用労働者数、常用雇用指数及び常用労働者数の増減率

平成19年12月分の常用労働者数（推計）は622,411人、常用雇用指数（平成17年平均=100）は前年同月比1.2%増の100.3であった。

②常用労働者中のパートタイム労働者比率及び増減率

前年同月差2.4ポイント増の19.7%となった。

(2) 事業所規模30人以上

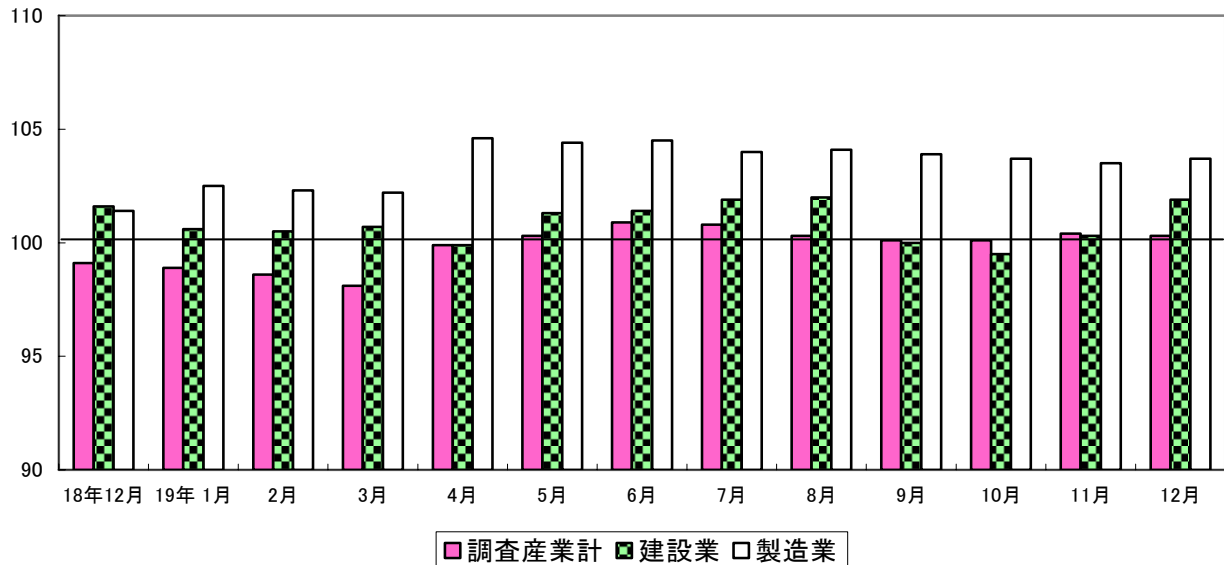
①常用労働者数、常用雇用指数及び常用労働者数の増減率

平成19年12月分の常用労働者数（推計）は355,302人、常用雇用指数（平成17年平均=100）は前年同月比2.0%増の102.4であった。

②常用労働者中のパートタイム労働者比率及び増減率

前年同月差1.9ポイント増の15.7%となった。

雇用指数の推移－事業所規模5人以上（H17年平均=100）



常用雇用の増減率の推移－事業所規模5人以上（対前年同月比）

