

平成19年11月分結果の概要

[前年同月比でみて]

- きまって支給する給与は249,767円で前年同月比2.8%減
- 所定外労働時間は12.2時間で前年同月比9.1%の増
- 常用雇用指数は100.4で前年同月比2.2%の増

(調査産業計・事業所規模5人以上)

結果の概況

(調査産業計、事業所規模5人以上)

賃金	現金給与総額	きまって支給する給与	所定内給与	所定外給与 (超過労働給与)	特別に支払われた給与
「一人平均」	255,771円 (△9.7)	249,767円 (△2.8)	228,408円 (△2.9)	21,359円 <△944>	6,004円<△20.842>
労働時間	総実労働時間	所定内労働時間	所定外労働時間	出勤日数	所定外労働時間 (製造業)
「一人平均」	164.7時間 (2.1)	152.5時間 (1.7)	12.2時間 (9.1)	20.9日 <0.3>	18.2時間 (0.4)
雇用 労働異動	常用労働者	一般労働者	パートタイム労働者	入職率	離職率
	623,221人 (2.2)	502,053人	121,168人	1.6%	1.3%

注) ()内は前年同月比(%)、< >内は前年同月差(円、日)である。

□ 賃金 (調査産業計・事業所規模5人以上)

区分	本県(円)	全国(円)	対全国比 (%)
現金給与総額	255,771	290,302	88.1%
きまって支給する給与	249,767	270,942	92.2%
所定内給与	228,408	250,504	91.2%
所定外給与	21,359	20,438	104.5%
特別給与	6,004	19,360	31.0%

□ 労働時間 (調査産業計・事業所規模5人以上)

区分	本県(時間)	全国(時間)	対全国差増減 (時間)
総実労働時間数	164.7	156.0	8.7
所定内労働時間数	152.5	144.7	7.8
所定外労働時間数	12.2	11.3	0.9
(参考)			
事業所規模5人以上製造業	18.2	17.5	0.7
事業所規模30人以上製造業	20.1	19.7	0.4

□ 雇用 (調査産業計・事業所規模5人以上)

区分	本県	全国	対全国差増減 (ポイント)
常用雇用指数	100.4	103.8	△3.4
(参考)			
事業所規模5人以上製造業	103.5	102.3	1.2
事業所規模30人以上製造業	102.6	102.3	0.3

1 賃金の動き（調査産業計）

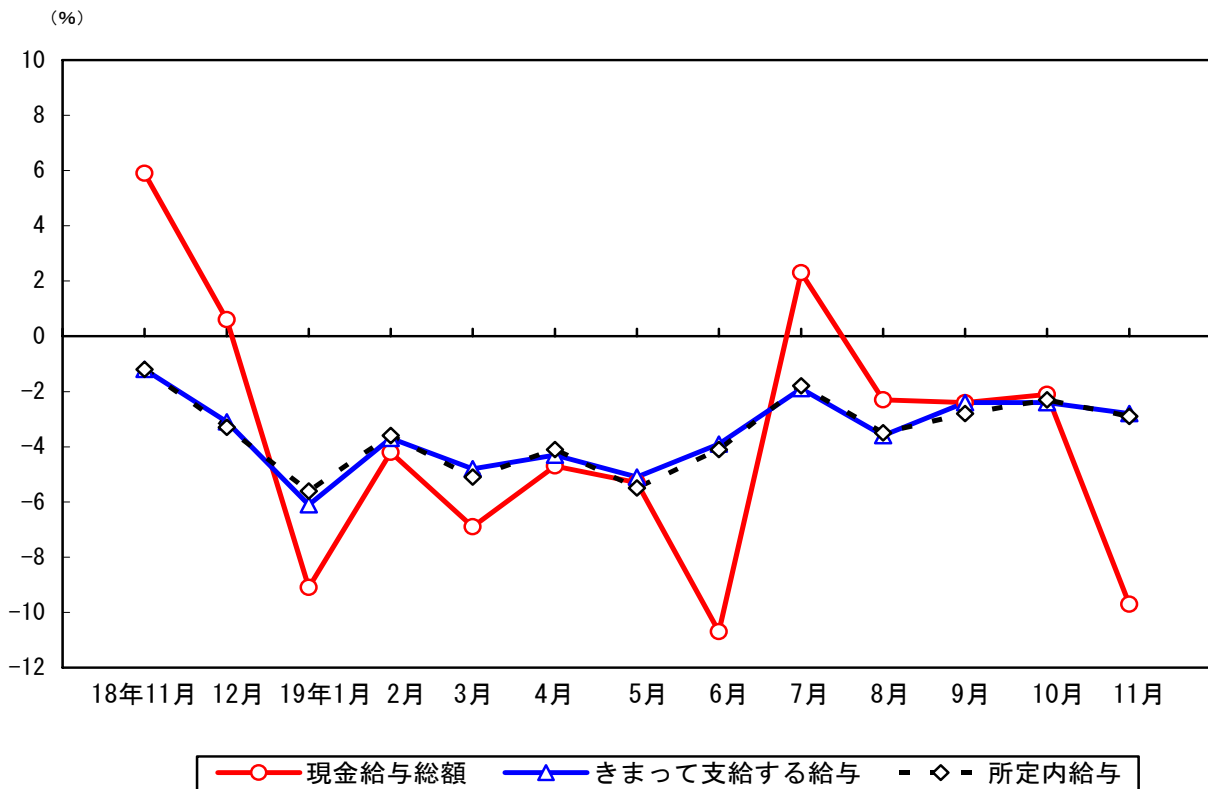
(1) 事業所規模5人以上（(2)の事業所規模30人以上を含む）

- ①現金給与総額（きまって支給する給与＋特別に支払われた給与）
平成19年11月分の平均現金給与総額は前年同月比9.7%減の255,771円となった。
- ②きまって支給する給与（所定内給与＋所定外給与）
前年同月比2.8%減の249,767円となった。
 - 所定内給与
前年同月比2.9%減の228,408円となった。
 - 所定外給与
前年同月差944円減の21,359円となった。
- ③特別に支払われた給与
前年同月差20,842円減の6,004円となった。

(2) 事業所規模30人以上

- ①現金給与総額（きまって支給する給与＋特別に支払われた給与）
平成19年11月分の平均現金給与総額は前年同月比5.7%減の285,253円となった。
- ②きまって支給する給与（所定内給与＋所定外給与）
前年同月比1.2%減の279,666円となった。
 - 所定内給与
前年同月比0.7%減の250,933円となった。
 - 所定外給与
前年同月差2,735円減の28,733円となった。
- ③特別に支払われた給与
前年同月差14,655円減の5,587円となった。

賃金増減率の推移－調査産業計、事業所規模5人以上(対前年同月比)



2 労働時間の動き（調査産業計）

(1) 事業所規模5人以上（(2)の事業所規模30人以上を含む）

①総実労働時間（所定内労働時間+所定外労働時間）

平成19年11月分の総実労働時間は、前年同月比2.1%増の164.7時間となった。

②所定内労働時間

前年同月比1.7%増の152.5時間となった。

③所定外労働時間

前年同月比9.1%増の12.2時間となった。また製造業は、前年同月比0.4%増の18.2時間となった。

(2) 事業所規模30人以上

①総実労働時間（所定内労働時間+所定外労働時間）

平成19年11月分の総実労働時間は、前年同月比1.5%増の167.5時間となった。

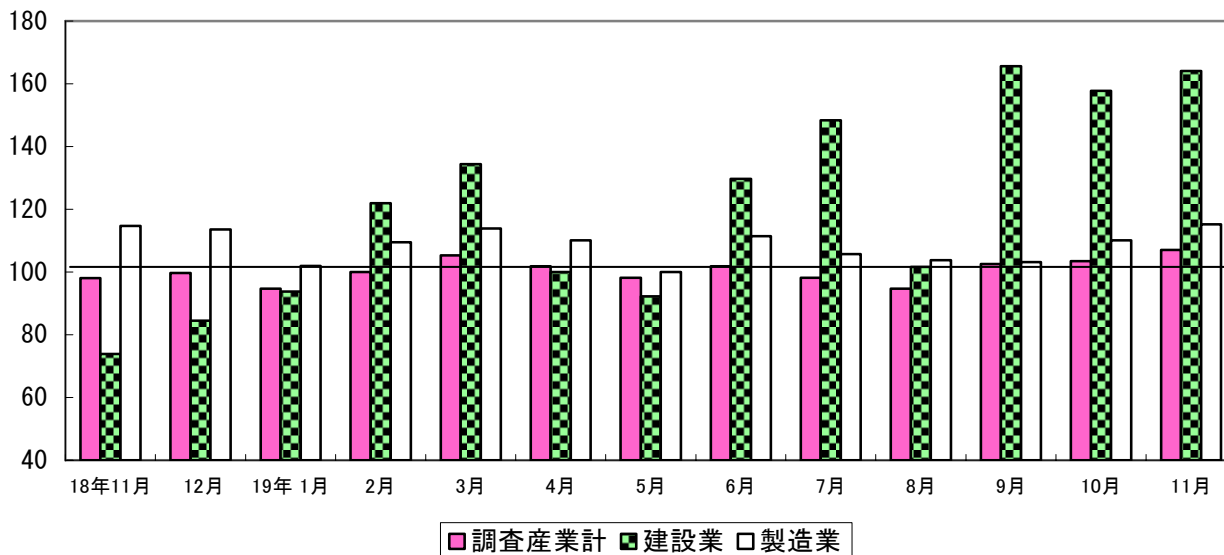
②所定内労働時間

前年同月比1.4%増の153.2時間となった。

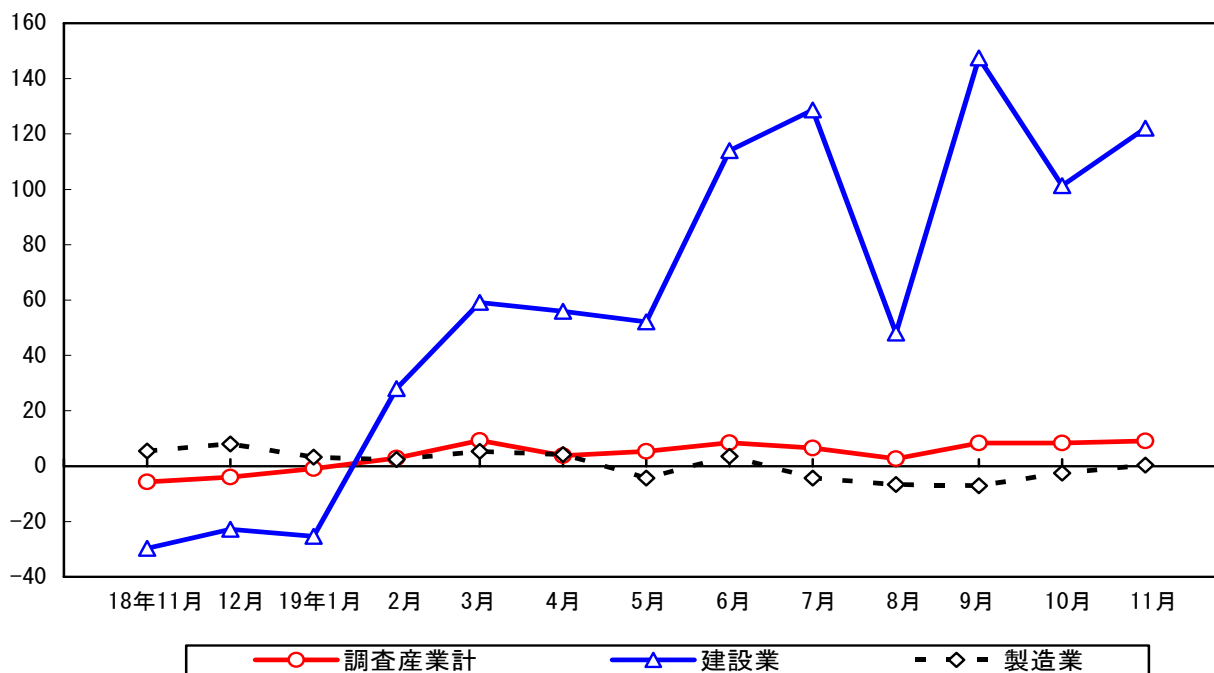
③所定外労働時間

前年同月比1.9%増の14.3時間となった。また製造業は、前年同月比4.0%増の20.1時間となった。

所定外労働時間指数の推移－事業所規模5人以上（H17年平均=100）



(%) 所定外労働時間増減率の推移－事業所規模5人以上(対前年同月比)



3 雇用の動き（調査産業計）

(1) 事業所規模5人以上（(2)の事業所規模30人以上を含む）

①常用労働者数、常用雇用指数及び常用労働者数の増減率

平成19年11月分の常用労働者数（推計）は623,221人、常用雇用指数（平成17年平均=100）は前年同月比2.2%増の100.4であった。

②常用労働者中のパートタイム労働者比率及び増減率

前年同月差2.3ポイント増の19.4%となった。

(2) 事業所規模30人以上

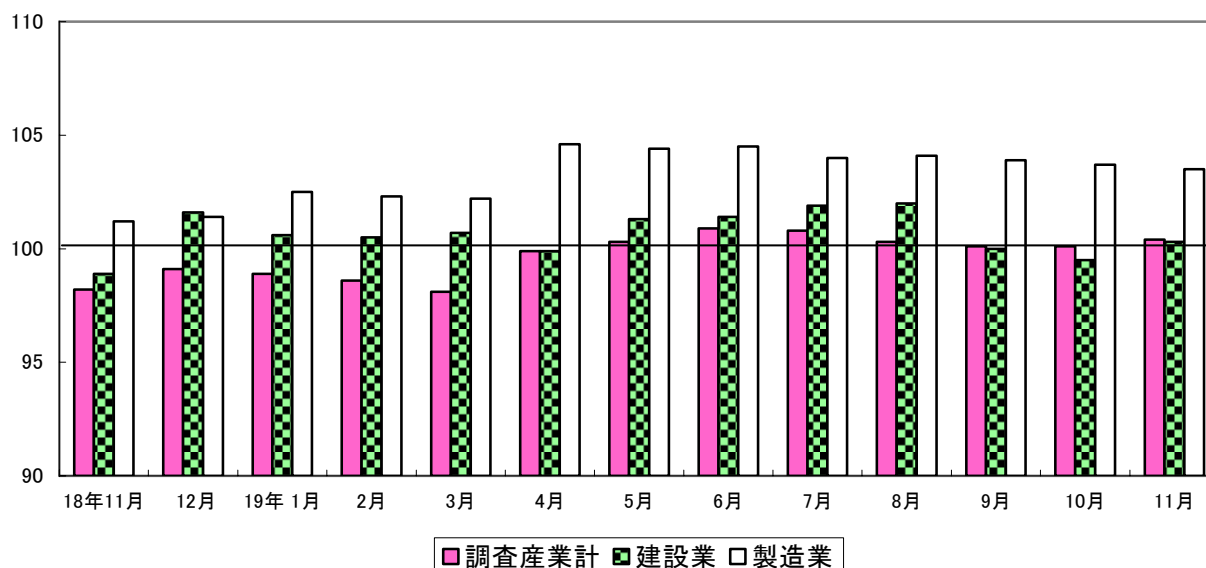
①常用労働者数、常用雇用指数及び常用労働者数の増減率

平成19年11月分の常用労働者数（推計）は355,136人、常用雇用指数（平成17年平均=100）は前年同月比2.2%増の102.3であった。

②常用労働者中のパートタイム労働者比率及び増減率

前年同月差1.2ポイント増の15.0%となった。

雇用指数の推移－事業所規模5人以上（H17年平均=100）



常用雇用の増減率の推移－事業所規模5人以上（対前年同月比）

