

平成20年9月分結果の概要

結果の概況

(調査産業計、事業所規模5人以上)

<p>1 賃金</p> <ul style="list-style-type: none"> 現金給与総額は、前年同月比1.0%増(2ヶ月連続の増加)の250,910円となった。 きまって支給する給与は、前年同月比0.8%増(3ヶ月連続の増加)の249,532円となった。 所定内給与は、前年同月比1.9%増(3ヶ月連続の増加)の231,431円となった。 所定外給与は、前年同月差2,395円減(12ヶ月連続の減少)の18,101円となった。
<p>2 労働時間</p> <ul style="list-style-type: none"> 総実労働時間は、前年同月比0.8%増(2ヶ月ぶりの増加)の158.2時間となった。 所定外労働時間は、前年同月比10.2%減(2ヶ月ぶりの減少)の10.5時間となった。
<p>3 雇用</p> <ul style="list-style-type: none"> 常用雇用指数は、99.9で前年同月比0.2%減(4ヶ月連続の減少)となった。

(調査産業計、事業所規模5人以上)

賃金 「一人平均」	現金給与総額 250,910円 (1.0)	きまって 支給する給与 249,532円 (0.8)	所定内給与 231,431円 (1.9)	所定外給与 (超過労働給与) 18,101円<△2,395>	特別に 支払われた給与 1,378円 <720>
労働時間 「一人平均」	総実労働時間 158.2時間 (0.8)	所定内労働時間 147.7時間 (1.8)	所定外労働時間 10.5時間 (△10.2)	出勤日数 20.3日 <0.4>	所定外労働時間 (製造業) 16.7時間 (2.4)
雇用 労働異動	常用労働者 620,005人 (△0.2)	一般労働者 501,445人	パートタイム労働者 118,560人	入職率 1.1%	離職率 1.4%

注) ()内は前年同月比(%)、< >内は前年同月差(円、日)である。

□ 賃金 (調査産業計・事業所規模5人以上)

区分	本県(円)	全国(円)	対全国比 (%)
現金給与総額	250,910	273,605	91.7%
きまって支給する給与	249,532	269,756	92.5%
所定内給与	231,431	250,987	92.2%
所定外給与	18,101	18,769	96.4%
特別給与	1,378	3,849	35.8%

□ 労働時間 (調査産業計・事業所規模5人以上)

区分	本県(時間)	全国(時間)	対全国差増減 (時間)
総実労働時間数	158.2	148.8	9.4
所定内労働時間数	147.7	138.3	9.4
所定外労働時間数	10.5	10.5	0.0

□ 雇用 (調査産業計・事業所規模5人以上)

区分	本県	全国	対全国差増減 (ポイント)
常用雇用指数	99.9	104.7	△4.8

1 賃金の動き（調査産業計）

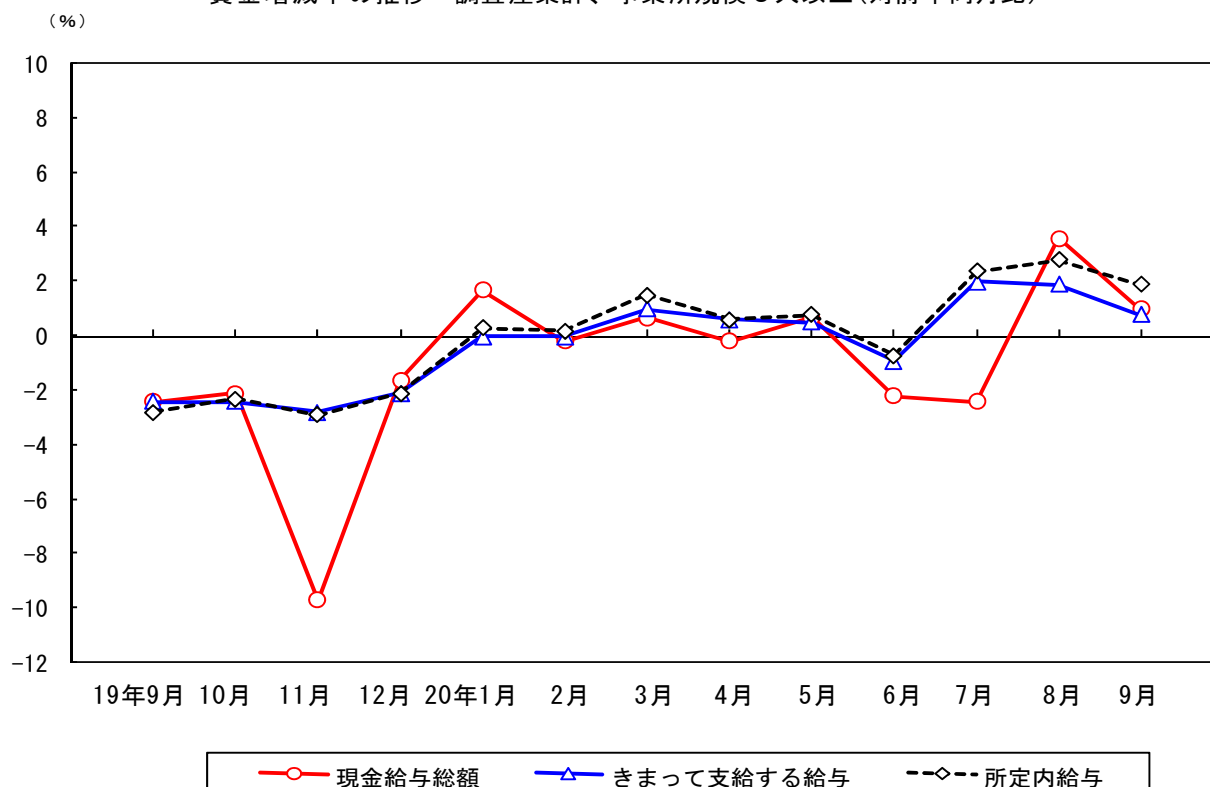
(1) 事業所規模5人以上（(2)の事業所規模30人以上を含む）

- ①現金給与総額（きまって支給する給与＋特別に支払われた給与）
平成20年9月分の平均現金給与総額は前年同月比1.0%増の250,910円となった。
- ②きまって支給する給与（所定内給与＋所定外給与）
前年同月比0.8%増の249,532円となった。
 - 所定内給与
前年同月比1.9%増の231,431円となった。
 - 所定外給与
前年同月差2,395円減の18,101円となった。
- ③特別に支払われた給与
前年同月差720円増の1,378円となった。

(2) 事業所規模30人以上

- ①現金給与総額（きまって支給する給与＋特別に支払われた給与）
平成20年9月分の平均現金給与総額は前年同月比0.6%減の274,364円となった。
- ②きまって支給する給与（所定内給与＋所定外給与）
前年同月比0.6%減の273,438円となった。
 - 所定内給与
前年同月比0.1%増の248,444円となった。
 - 所定外給与
前年同月差1,932円減の24,994円となった。
- ③特別に支払われた給与
前年同月差66円減の926円となった。

賃金増減率の推移－調査産業計、事業所規模5人以上(対前年同月比)



2 労働時間の動き（調査産業計）

(1) 事業所規模5人以上（(2)の事業所規模30人以上を含む）

①総実労働時間（所定内労働時間+所定外労働時間）

平成20年9月分の総実労働時間は、前年同月比0.8%増の158.2時間となった。

②所定内労働時間

前年同月比1.8%増の147.7時間となった。

③所定外労働時間

前年同月比10.2%減の10.5時間となった。また製造業は、前年同月比2.4%増の16.7時間となった。

(2) 事業所規模30人以上

①総実労働時間（所定内労働時間+所定外労働時間）

平成20年9月分の総実労働時間は、前年同月比0.7%増の159.5時間となった。

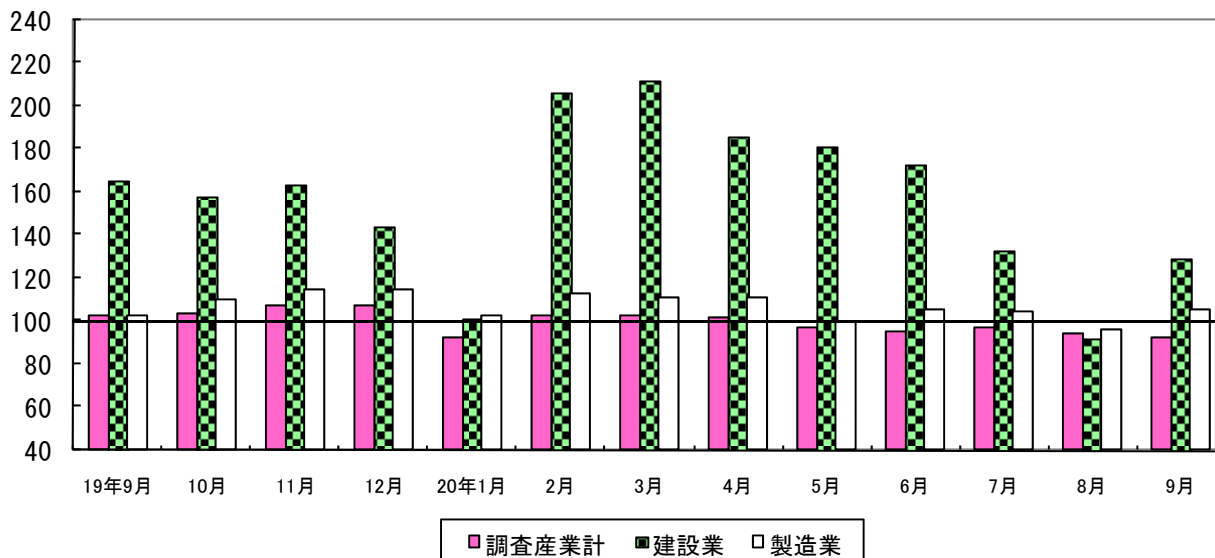
②所定内労働時間

前年同月比1.1%増の146.2時間となった。

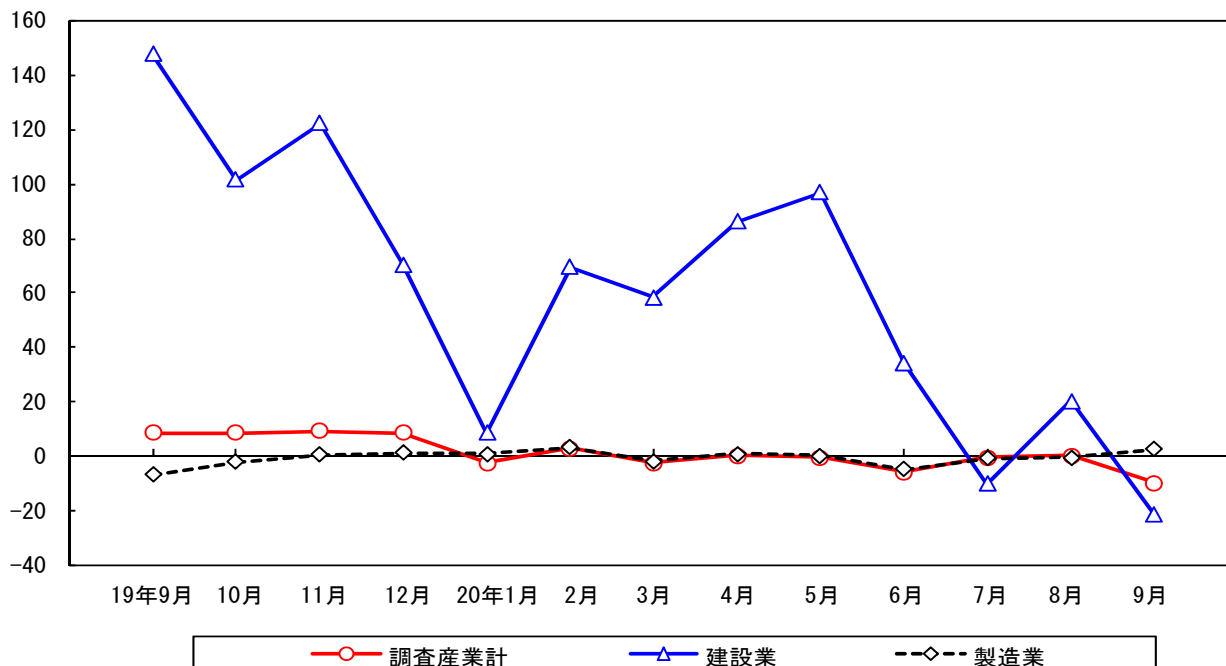
③所定外労働時間

前年同月比4.3%減の13.3時間となった。また製造業は、前年同月比1.7%増の18.4時間となった。

所定外労働時間指数の推移－事業所規模5人以上（H17年平均=100）



(%) 所定外労働時間増減率の推移－事業所規模5人以上（対前年同月比）



3 雇用の動き（調査産業計）

(1) 事業所規模5人以上（(2)の事業所規模30人以上を含む）

①常用労働者数、常用雇用指数及び常用労働者数の増減率

平成20年9月分の常用労働者数（推計）は620,005人、常用雇用指数（平成17年平均=100）は前年同月比0.2%減の99.9であった。

②常用労働者中のパートタイム労働者比率及び増減

前年同月差0.1ポイント減の19.1%となった。

(2) 事業所規模30人以上

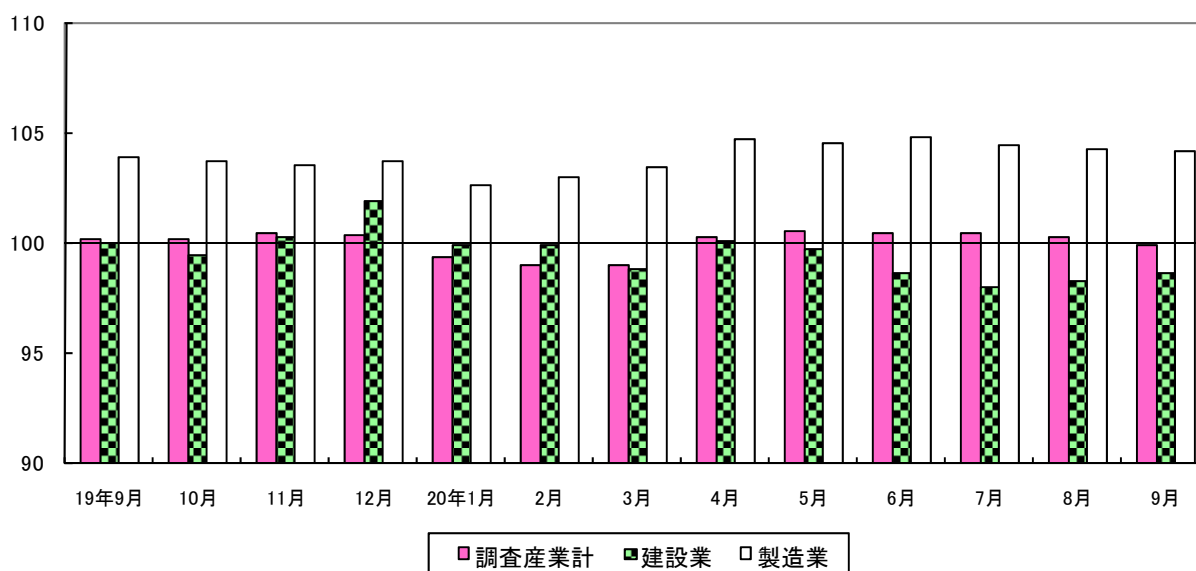
①常用労働者数、常用雇用指数及び常用労働者数の増減率

平成20年9月分の常用労働者数（推計）は360,001人、常用雇用指数（平成17年平均=100）は前年同月比1.3%増の103.7であった。

②常用労働者中のパートタイム労働者比率及び増減

前年同月差0.6ポイント増の16.4%となった。

雇用指数の推移－事業所規模5人以上（H17年平均=100）



常用雇用の増減率の推移－事業所規模5人以上（対前年同月比）

