

## 平成20年4月分結果の概要

[前年同月比でみて]

- きまって支給する給与は252,322円で前年同月比0.6%の増
- 所定外労働時間は11.6時間で前年同月比増減無し
- 常用雇用指数は100.2で前年同月比0.3%の増

(調査産業計・事業所規模5人以上)

### 結果の概況

(調査産業計、事業所規模5人以上)

賃金	現金給与総額	きまって支給する給与	所定内給与	所定外給与 (超過労働給与)	特別に支払われた給与
「一人平均」	257,684円 (△0.2)	252,322円 (0.6)	232,275円 (0.6)	20,047円 <△28>	5,362円<△2,223>
労働時間	総実労働時間	所定内労働時間	所定外労働時間	出勤日数	所定外労働時間 (製造業)
「一人平均」	164.1時間 (1.6)	152.5時間 (1.8)	11.6時間 (0.0)	20.7日 <0.1>	17.5時間 (0.6)
雇用 労働異動	常用労働者	一般労働者	パートタイム労働者	入職率	離職率
	621,390人 (0.3)	502,287人	119,103人	4.7%	3.5%

注) ( )内は前年同月比(%)、< >内は前年同月差(円、日)である。

### □ 賃金 (調査産業計・事業所規模5人以上)

区分	本県(円)	全国(円)	対全国比 (%)
現金給与総額	257,684	281,700	91.5%
きまって支給する給与	252,322	274,121	92.0%
所定内給与	232,275	253,445	91.6%
所定外給与	20,047	20,676	97.0%
特別給与	5,362	7,579	70.7%

### □ 労働時間 (調査産業計・事業所規模5人以上)

区分	本県(時間)	全国(時間)	対全国差増減 (時間)
総実労働時間数	164.1	154.4	9.7
所定内労働時間数	152.5	143.1	9.4
所定外労働時間数	11.6	11.3	0.3
(参考)			
事業所規模5人以上製造業	17.5	16.4	1.1
事業所規模30人以上製造業	19.6	18.5	1.1

### □ 雇用 (調査産業計・事業所規模5人以上)

区分	本県	全国	対全国差増減 (ポイント)
常用雇用指数	100.2	104.2	△4.0
(参考)			
事業所規模5人以上製造業	104.7	103.6	1.1
事業所規模30人以上製造業	104.6	104.1	0.5

# 1 賃金の動き（調査産業計）

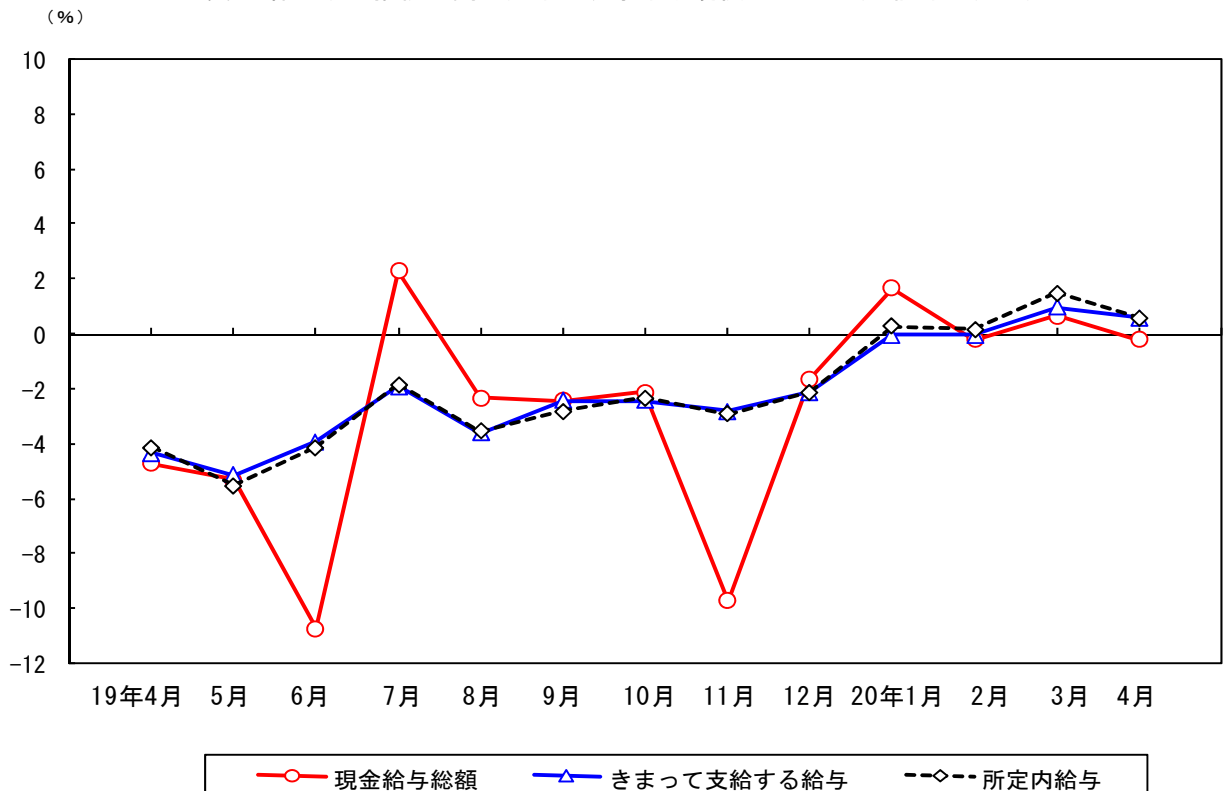
(1) 事業所規模5人以上（(2)の事業所規模30人以上を含む）

- ①現金給与総額（きまって支給する給与＋特別に支払われた給与）  
平成20年4月分の平均現金給与総額は前年同月比0.2%減の257,684円となった。
- ②きまって支給する給与（所定内給与＋所定外給与）  
前年同月比0.6%増の252,322円となった。
  - 所定内給与  
前年同月比0.6%増の232,275円となった。
  - 所定外給与  
前年同月差28円減の20,047円となった。
- ③特別に支払われた給与  
前年同月差2,223円減の5,362円となった。

(2) 事業所規模30人以上

- ①現金給与総額（きまって支給する給与＋特別に支払われた給与）  
平成20年4月分の平均現金給与総額は前年同月比1.9%減の283,680円となった。
- ②きまって支給する給与（所定内給与＋所定外給与）  
前年同月比0.1%増の277,463円となった。
  - 所定内給与  
前年同月比増減無しの250,650円となった。
  - 所定外給与  
前年同月差118円増の26,813円となった。
- ③特別に支払われた給与  
前年同月差5,541円減の6,217円となった。

賃金増減率の推移－調査産業計、事業所規模5人以上(対前年同月比)



## 2 労働時間の動き（調査産業計）

(1) 事業所規模5人以上（(2)の事業所規模30人以上を含む）

①総実労働時間（所定内労働時間+所定外労働時間）

平成20年4月分の総実労働時間は、前年同月比1.6%増の164.1時間となった。

②所定内労働時間

前年同月比1.8%増の152.5時間となった。

③所定外労働時間

前年同月比増減無ししの11.6時間となった。また製造業は、前年同月比0.6%増の17.5時間となった。

(2) 事業所規模30人以上

①総実労働時間（所定内労働時間+所定外労働時間）

平成20年4月分の総実労働時間は、前年同月比0.7%増の166.4時間となった。

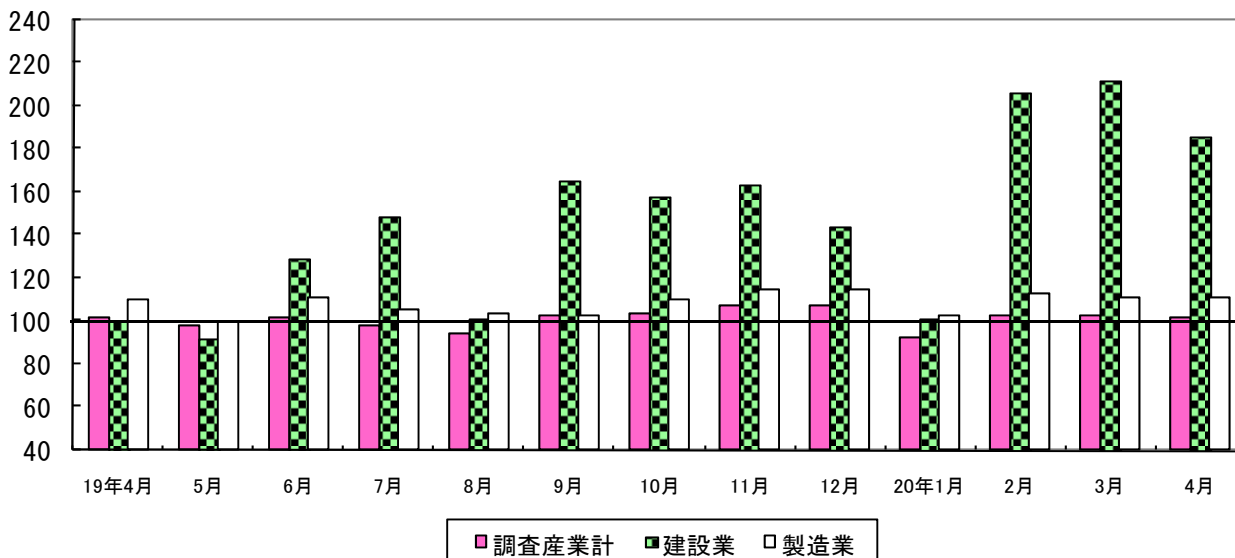
②所定内労働時間

前年同月比0.6%増の152.3時間となった。

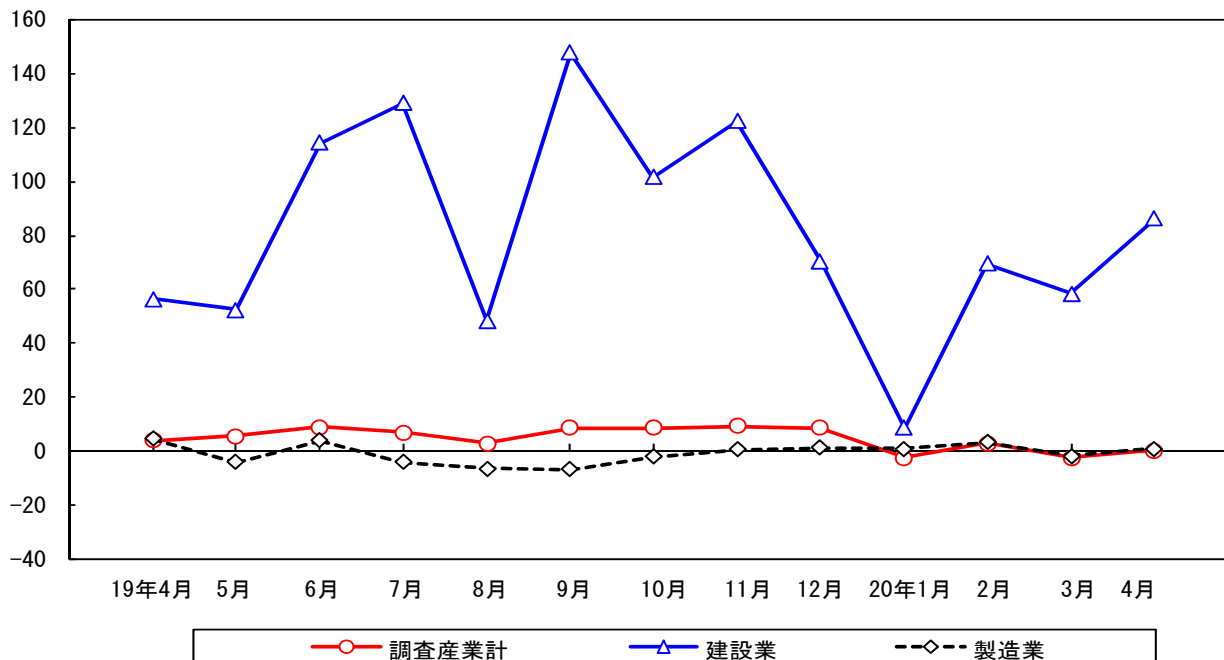
③所定外労働時間

前年同月比2.2%増の14.1時間となった。また製造業は、前年同月比1.6%増の19.6時間となった。

所定外労働時間指数の推移—事業所規模5人以上（H17年平均=100）



(%) 所定外労働時間増減率の推移—事業所規模5人以上(対前年同月比)



### 3 雇用の動き（調査産業計）

(1) 事業所規模5人以上（(2)の事業所規模30人以上を含む）

①常用労働者数、常用雇用指数及び常用労働者数の増減率

平成20年4月分の常用労働者数（推計）は621,390人、常用雇用指数（平成17年平均=100）は前年同月比0.3%増の100.2であった。

②常用労働者中のパートタイム労働者比率及び増減率

前年同月差0.1ポイント減の19.2%となった。

(2) 事業所規模30人以上

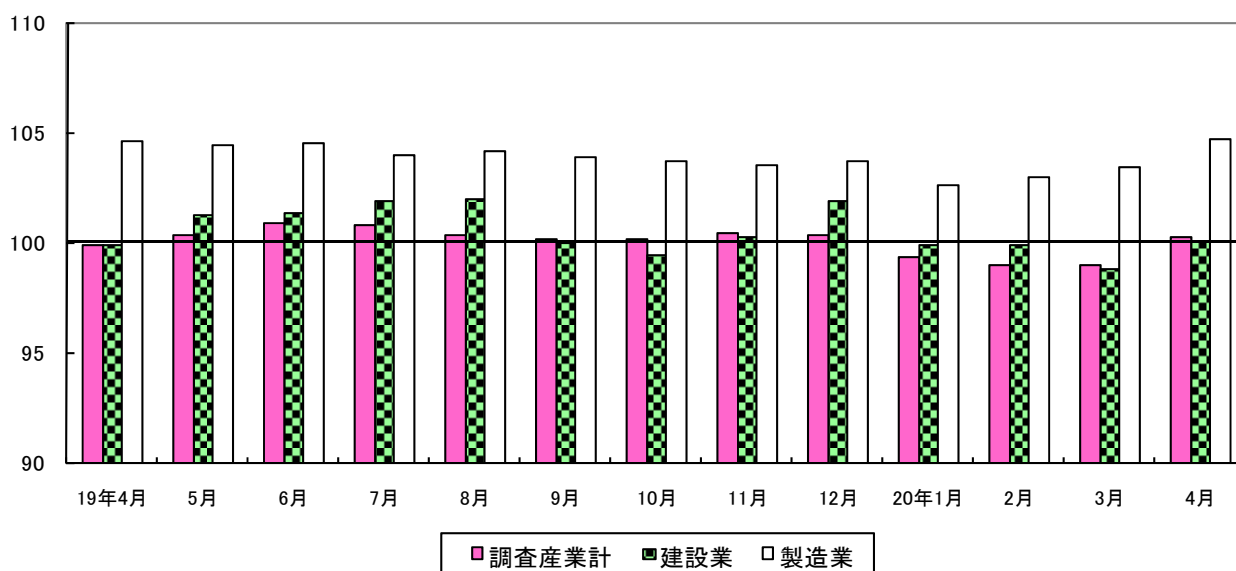
①常用労働者数、常用雇用指数及び常用労働者数の増減率

平成20年4月分の常用労働者数（推計）は361,024人、常用雇用指数（平成17年平均=100）は前年同月比1.2%増の104.0であった。

②常用労働者中のパートタイム労働者比率及び増減率

前年同月差0.5ポイント増の16.5%となった。

雇用指数の推移－事業所規模5人以上（H17年平均=100）



常用雇用の増減率の推移－事業所規模5人以上(対前年同月比)

