

## 平成20年2月分結果の概要

[前年同月比でみて]

- きまって支給する給与は250,498円で前年同月比増減無し
- 所定外労働時間は11.7時間で前年同月比2.6%の増
- 常用雇用指数は99.0で前年同月比0.4%の増

(調査産業計・事業所規模5人以上)

### 結果の概況

(調査産業計、事業所規模5人以上)

賃金	現金給与総額	きまって支給する給与	所定内給与	所定外給与 (超過労働給与)	特別に支払われた給与
「一人平均」	251,700円 (△0.2)	250,498円 (0.0)	230,759円 (0.2)	19,739円 <△433>	1,202円 <△704>
労働時間	総実労働時間	所定内労働時間	所定外労働時間	出勤日数	所定外労働時間 (製造業)
「一人平均」	159.2時間 (1.3)	147.5時間 (1.2)	11.7時間 (2.6)	20.4日 <0.4>	17.8時間 (2.9)
雇用 労働異動	常用労働者	一般労働者	パートタイム労働者	入職率	離職率
	614,179人 (0.4)	492,527人	121,652人	1.5%	1.9%

注) ( )内は前年同月比(%)、< >内は前年同月差(円、日)である。

### □ 賃金 (調査産業計・事業所規模5人以上)

区分	本県(円)	全国(円)	対全国比 (%)
現金給与総額	251,700	274,803	91.6%
きまって支給する給与	250,498	270,994	92.4%
所定内給与	230,759	250,917	92.0%
所定外給与	19,739	20,077	98.3%
特別給与	1,202	3,809	31.6%

### □ 労働時間 (調査産業計・事業所規模5人以上)

区分	本県(時間)	全国(時間)	対全国差増減 (時間)
総実労働時間数	159.2	151.0	8.2
所定内労働時間数	147.5	139.9	7.6
所定外労働時間数	11.7	11.1	0.6
(参考)			
事業所規模5人以上製造業	17.8	16.8	1.0
事業所規模30人以上製造業	19.8	19.0	0.8

### □ 雇用 (調査産業計・事業所規模5人以上)

区分	本県	全国	対全国差増減 (ポイント)
常用雇用指数	99.0	103.3	△4.3
(参考)			
事業所規模5人以上製造業	103.0	102.1	0.9
事業所規模30人以上製造業	102.4	102.1	0.3

# 1 賃金の動き（調査産業計）

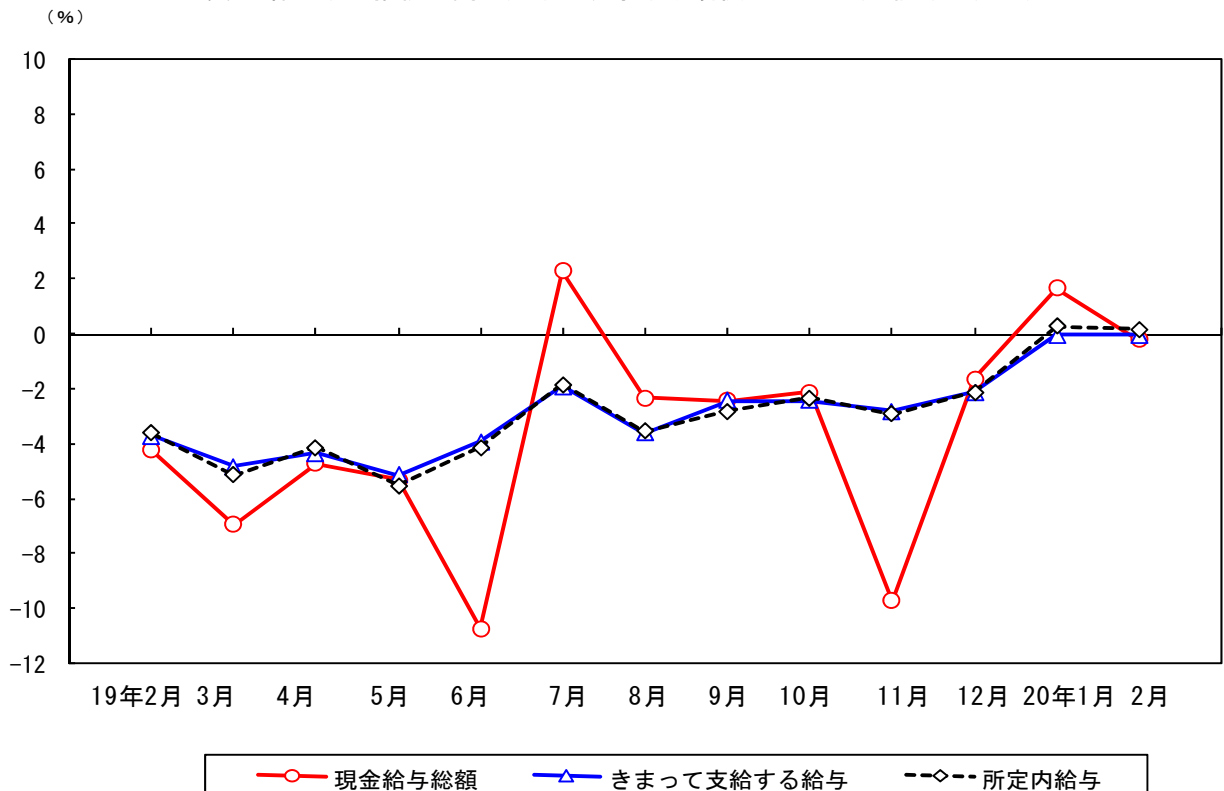
(1) 事業所規模5人以上（(2)の事業所規模30人以上を含む）

- ①現金給与総額（きまって支給する給与＋特別に支払われた給与）  
平成20年2月分の平均現金給与総額は前年同月比0.2%減の251,700円となった。
- ②きまって支給する給与（所定内給与＋所定外給与）  
前年同月比増減無しの250,498円となった。
  - 所定内給与  
前年同月比0.2%増の230,759円となった。
  - 所定外給与  
前年同月差433円減の19,739円となった。
- ③特別に支払われた給与  
前年同月差704円減の1,202円となった。

(2) 事業所規模30人以上

- ①現金給与総額（きまって支給する給与＋特別に支払われた給与）  
平成20年2月分の平均現金給与総額は前年同月比0.6%減の278,884円となった。
- ②きまって支給する給与（所定内給与＋所定外給与）  
前年同月比0.6%減の277,958円となった。
  - 所定内給与  
前年同月比0.5%減の251,322円となった。
  - 所定外給与  
前年同月差307円減の26,636円となった。
- ③特別に支払われた給与  
前年同月差117円減の926円となった。

賃金増減率の推移－調査産業計、事業所規模5人以上(対前年同月比)



## 2 労働時間の動き（調査産業計）

(1) 事業所規模5人以上（(2)の事業所規模30人以上を含む）

①総実労働時間（所定内労働時間+所定外労働時間）

平成20年2月分の総実労働時間は、前年同月比1.3%増の159.2時間となった。

②所定内労働時間

前年同月比1.2%増の147.5時間となった。

③所定外労働時間

前年同月比2.6%増の11.7時間となった。また製造業は、前年同月比2.9%増の17.8時間となった。

(2) 事業所規模30人以上

①総実労働時間（所定内労働時間+所定外労働時間）

平成20年2月分の総実労働時間は、前年同月比0.3%減の161.0時間となった。

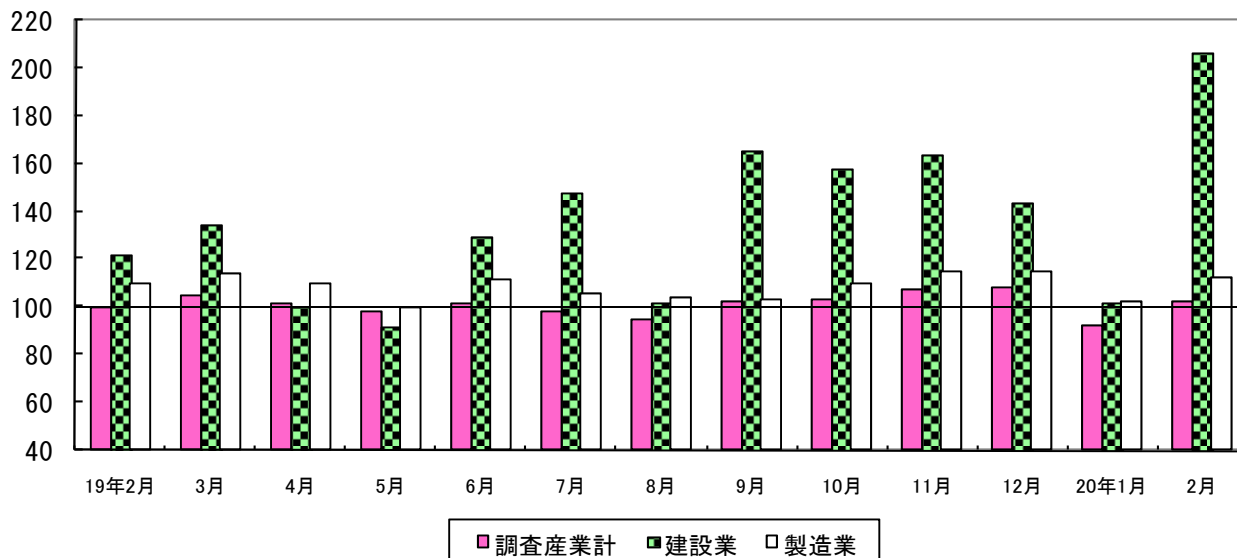
②所定内労働時間

前年同月比増減無ししの147.4時間となった。

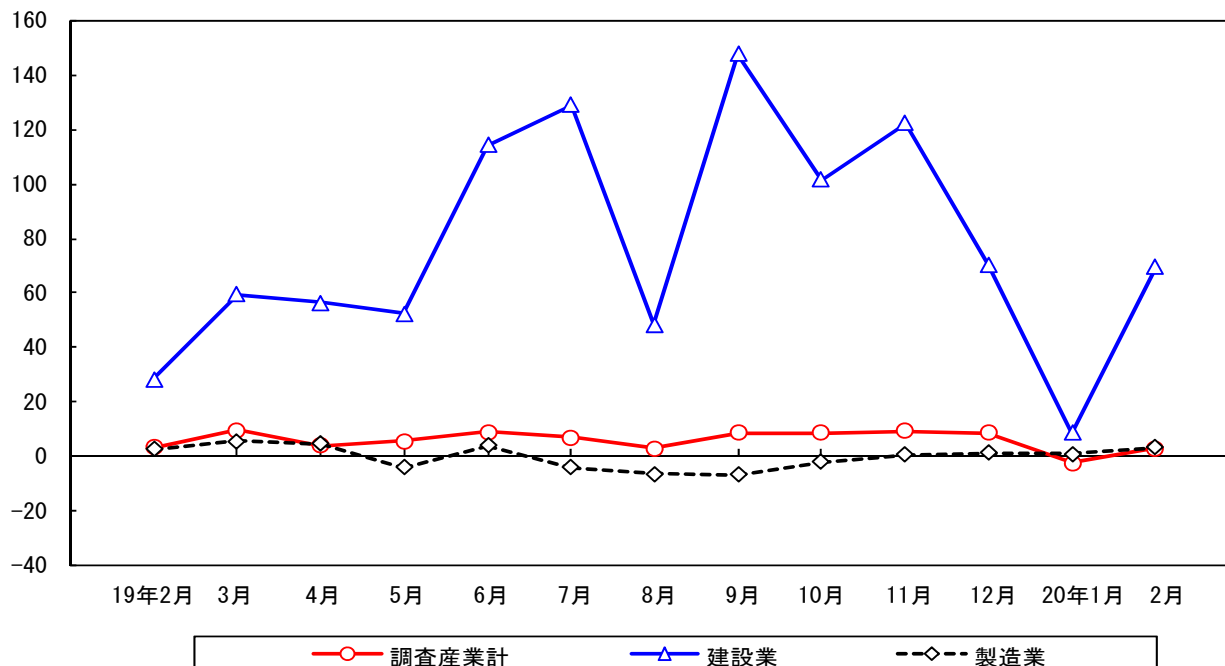
③所定外労働時間

前年同月比3.5%減の13.6時間となった。また製造業は、前年同月比3.7%増の19.8時間となった。

所定外労働時間指数の推移—事業所規模5人以上（H17年平均=100）



(%) 所定外労働時間増減率の推移—事業所規模5人以上(対前年同月比)



### 3 雇用の動き（調査産業計）

(1) 事業所規模5人以上（(2)の事業所規模30人以上を含む）

①常用労働者数、常用雇用指数及び常用労働者数の増減率

平成20年2月分の常用労働者数（推計）は614,179人、常用雇用指数（平成17年平均=100）は前年同月比0.4%増の99.0であった。

②常用労働者中のパートタイム労働者比率及び増減率

前年同月差0.3ポイント増の19.8%となった。

(2) 事業所規模30人以上

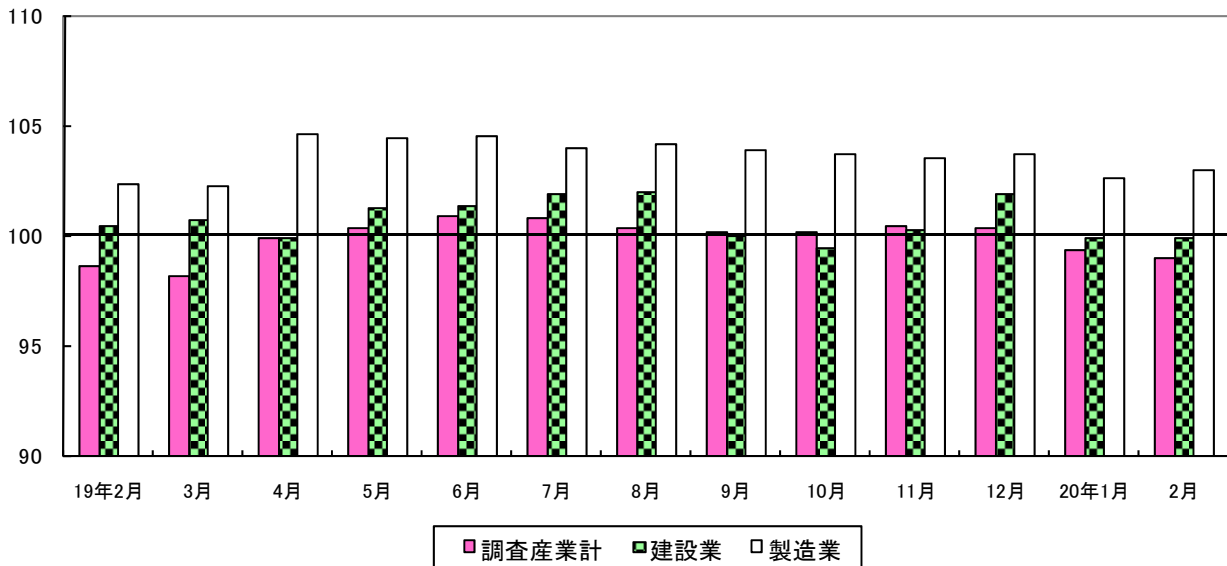
①常用労働者数、常用雇用指数及び常用労働者数の増減率

平成20年2月分の常用労働者数（推計）は353,752人、常用雇用指数（平成17年平均=100）は前年同月比1.1%増の101.9であった。

②常用労働者中のパートタイム労働者比率及び増減率

前年同月差0.8ポイント増の16.1%となった。

雇用指数の推移－事業所規模5人以上（H17年平均=100）



常用雇用の増減率の推移－事業所規模5人以上（対前年同月比）

