

## 平成20年1月分結果の概要

[前年同月比でみて]

- きまって支給する給与は246,325円で前年同月比増減無し
- 所定外労働時間は10.5時間で前年同月比2.7%の減
- 常用雇用指数は99.3で前年同月比0.4%の増

(調査産業計・事業所規模5人以上)

結果の概況

(調査産業計、事業所規模5人以上)

賃金	現金給与総額	きまって支給する給与	所定内給与	所定外給与 (超過労働給与)	特別に支払われた給与
「一人平均」	254,508円 (1.7)	246,325円 (0.0)	227,328円 (0.3)	18,997円 <△428>	8,183円 <4,303>
労働時間	総実労働時間	所定内労働時間	所定外労働時間	出勤日数	所定外労働時間 (製造業)
「一人平均」	143.4時間 (△2.0)	132.9時間 (△1.9)	10.5時間 (△2.7)	18.3日 <△0.4>	16.2時間 (0.6)
雇用 労働異動	常用労働者	一般労働者	パートタイム労働者	入職率	離職率
	616,332人 (0.4)	495,733人	120,599人	0.9%	1.7%

注) ( )内は前年同月比(%)、< >内は前年同月差(円、日)である。

### □ 賃金 (調査産業計・事業所規模5人以上)

区分	本県(円)	全国(円)	対全国比 (%)
現金給与総額	254,508	282,082	90.2%
きまって支給する給与	246,325	268,267	91.8%
所定内給与	227,328	248,882	91.3%
所定外給与	18,997	19,385	98.0%
特別給与	8,183	13,815	59.2%

### □ 労働時間 (調査産業計・事業所規模5人以上)

区分	本県(時間)	全国(時間)	対全国差増減 (時間)
総実労働時間数	143.4	138.3	5.1
所定内労働時間数	132.9	127.8	5.1
所定外労働時間数	10.5	10.5	0.0
(参考)			
事業所規模5人以上製造業	16.2	15.0	1.2
事業所規模30人以上製造業	18.0	17.1	0.9

### □ 雇用 (調査産業計・事業所規模5人以上)

区分	本県	全国	対全国差増減 (ポイント)
常用雇用指数	99.3	103.4	△4.1
(参考)			
事業所規模5人以上製造業	102.6	102.1	0.5
事業所規模30人以上製造業	102.5	102.0	0.5

# 1 賃金の動き（調査産業計）

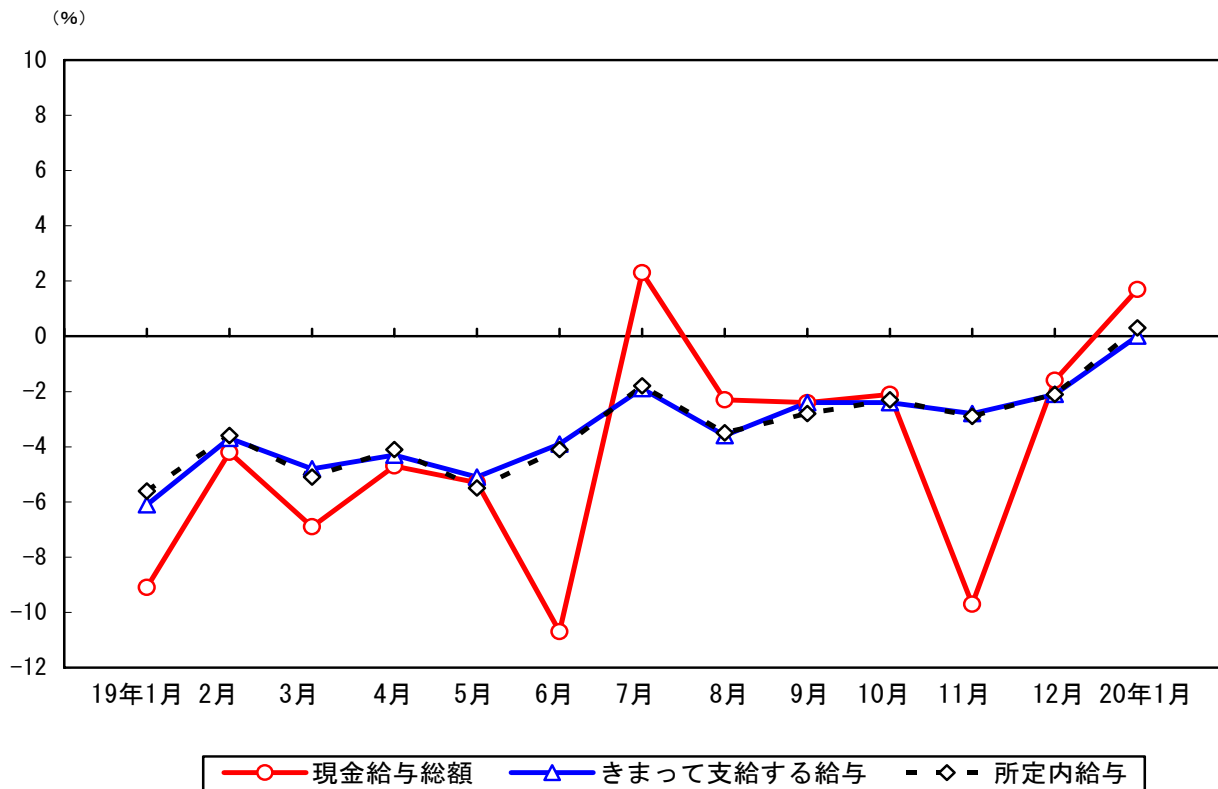
(1) 事業所規模5人以上（(2)の事業所規模30人以上を含む）

- ①現金給与総額（きまって支給する給与＋特別に支払われた給与）  
平成20年1月分の平均現金給与総額は前年同月比1.7%増の254,508円となった。
- ②きまって支給する給与（所定内給与＋所定外給与）  
前年同月比増減無しの246,325円となった。
  - 所定内給与  
前年同月比0.3%増の227,328円となった。
  - 所定外給与  
前年同月差428円減の18,997円となった。
- ③特別に支払われた給与  
前年同月差4,303円増の8,183円となった。

(2) 事業所規模30人以上

- ①現金給与総額（きまって支給する給与＋特別に支払われた給与）  
平成20年1月分の平均現金給与総額は前年同月比2.4%増の285,749円となった。
- ②きまって支給する給与（所定内給与＋所定外給与）  
前年同月比0.4%増の276,135円となった。
  - 所定内給与  
前年同月比増減無しの249,895円となった。
  - 所定外給与  
前年同月差1,232円増の26,240円となった。
- ③特別に支払われた給与  
前年同月差5,624円増の9,614円となった。

賃金増減率の推移－調査産業計、事業所規模5人以上(対前年同月比)



## 2 労働時間の動き（調査産業計）

(1) 事業所規模5人以上（(2)の事業所規模30人以上を含む）

①総実労働時間（所定内労働時間+所定外労働時間）

平成20年1月分の総実労働時間は、前年同月比2.0%減の143.4時間となった。

②所定内労働時間

前年同月比1.9%減の132.9時間となった。

③所定外労働時間

前年同月比2.7%減の10.5時間となった。また製造業は、前年同月比0.6%増の16.2時間となった。

(2) 事業所規模30人以上

①総実労働時間（所定内労働時間+所定外労働時間）

平成20年1月分の総実労働時間は、前年同月比1.5%減の147.1時間となった。

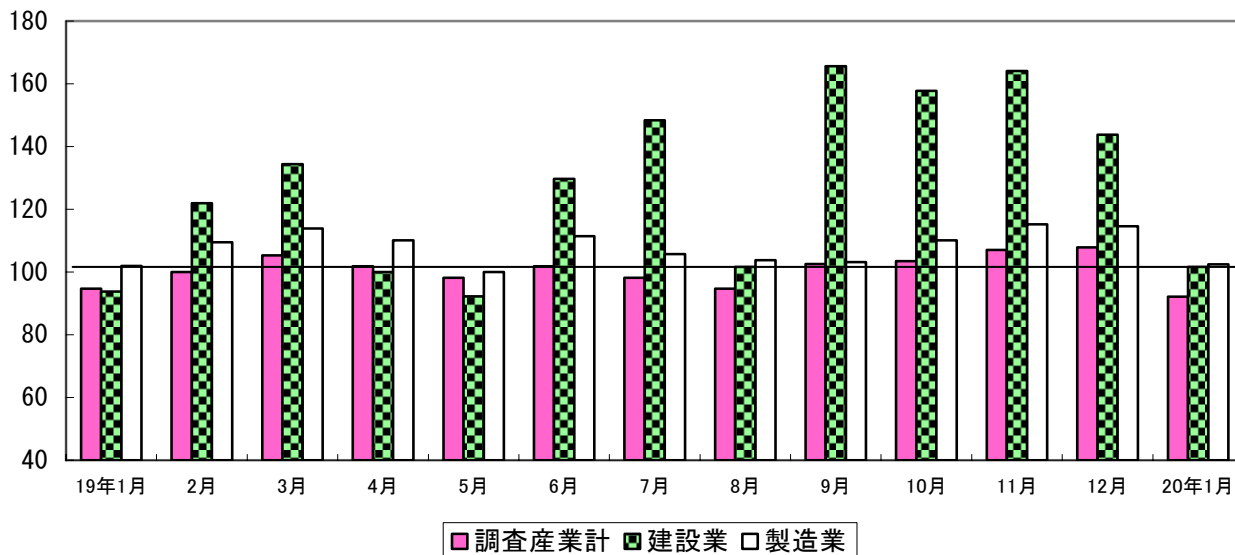
②所定内労働時間

前年同月比1.6%減の134.1時間となった。

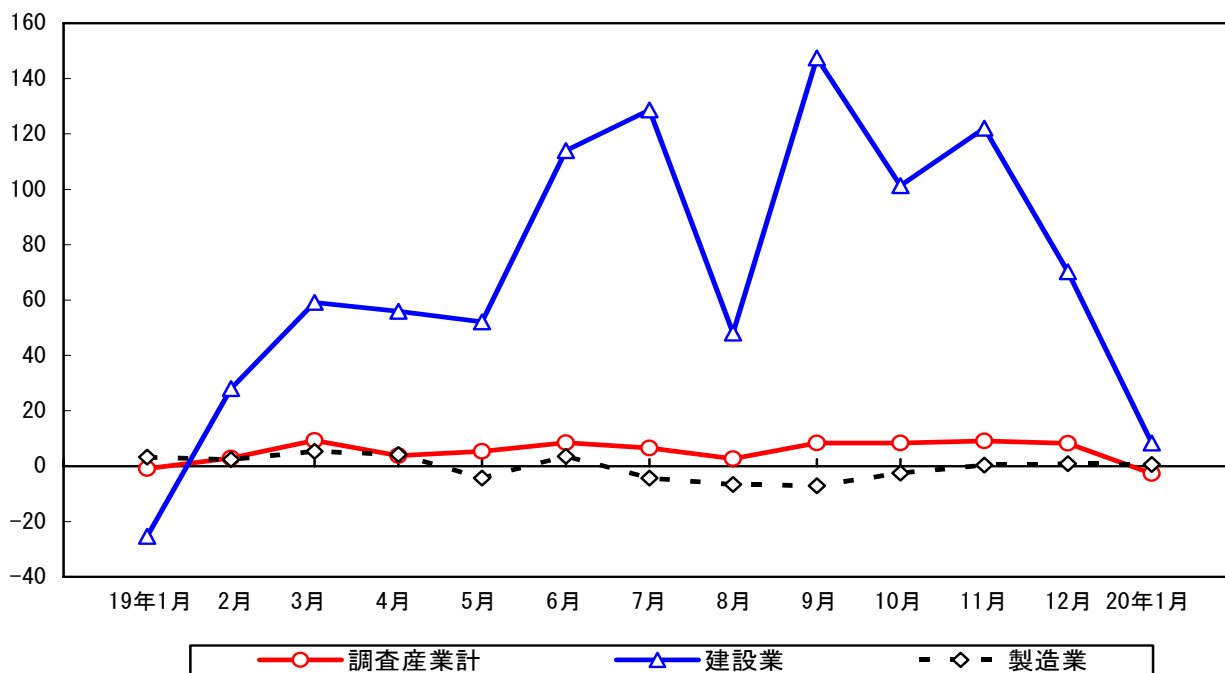
③所定外労働時間

前年同月比0.7%増の13.0時間となった。また製造業は、前年同月比2.2%増の18.0時間となった。

所定外労働時間指数の推移－事業所規模5人以上（H17年平均=100）



(%) 所定外労働時間増減率の推移－事業所規模5人以上(対前年同月比)



### 3 雇用の動き（調査産業計）

(1) 事業所規模5人以上（(2)の事業所規模30人以上を含む）

①常用労働者数、常用雇用指数及び常用労働者数の増減率

平成20年1月分の常用労働者数（推計）は616,332人、常用雇用指数（平成17年平均=100）は前年同月比0.4%増の99.3であった。

②常用労働者中のパートタイム労働者比率及び増減率

前年同月差増減無しの19.6%となった。

(2) 事業所規模30人以上

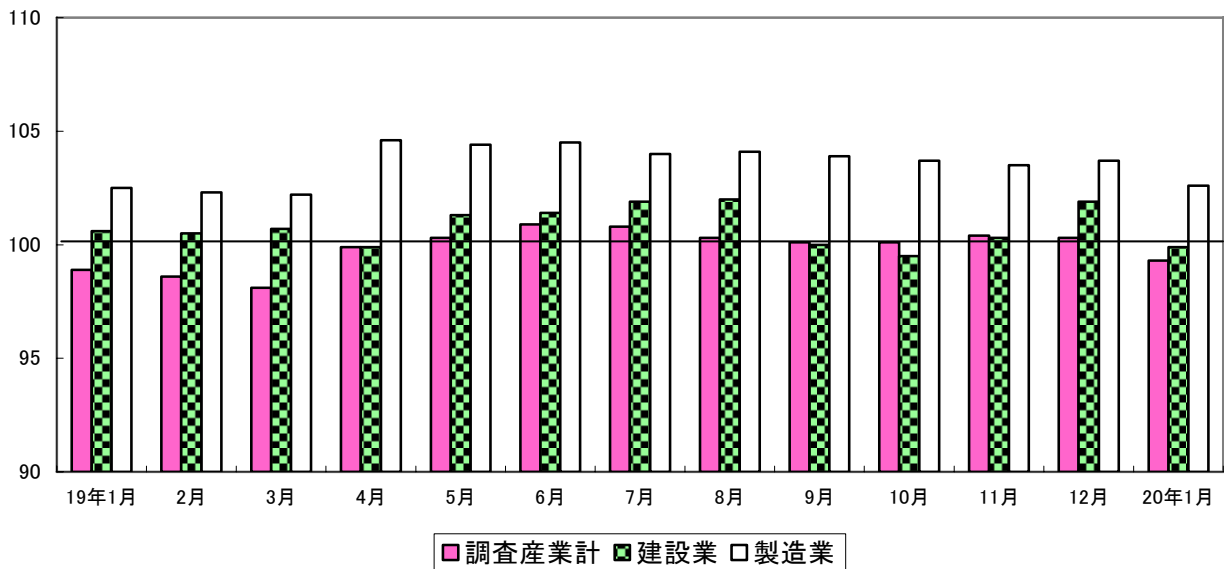
①常用労働者数、常用雇用指数及び常用労働者数の増減率

平成20年1月分の常用労働者数（推計）は354,675人、常用雇用指数（平成17年平均=100）は前年同月比1.4%増の102.2であった。

②常用労働者中のパートタイム労働者比率及び増減率

前年同月差0.3ポイント減の15.5%となった。

雇用指数の推移－事業所規模5人以上（H17年平均=100）



常用雇用の増減率の推移－事業所規模5人以上（対前年同月比）

