

環境放射線モニタリング詳細調査（二本松市）結果について

平成23年9月22日

原子力災害現地対策本部(放射線班)

福島県災害対策本部（原子力班）

1 調査年月日

平成23年8月30日～31日

2 調査結果

地区名	調査地点数	測定結果（ $\mu$ Sv/時）	
		1 m高さ	50 cm高さ
<small>だけした</small> 岳下地区の一部※1	109	0.37～1.9	0.34～2.7
<small>すぎた</small> 杉田地区の一部※2	188	0.36～2.7	0.38～3.4
<small>おおだいら</small> 大平地区の一部※3	74	0.26～2.0	0.23～2.1
<small>おぼま</small> 小浜地区の一部※4	65	0.89～2.6	0.95～3.2
合計	436	0.23～3.4	

※1 しんざ つきのき  
新座・槻木の一部

※2 おちあい かりやど ななつだん すぎたなかのうち とおがみ こうようだい こおりやまだい  
落合・借宿・七ツ段・杉田仲之内・十神・向陽台・郡山台の一部・

おおさわ かみひらうち かくれさと ざいし  
大沢・上平内の一部・隠里・在師

※3 おおいなば ぬまがさく たいしどう  
大稲場の一部・沼ヶ作・太子堂の一部

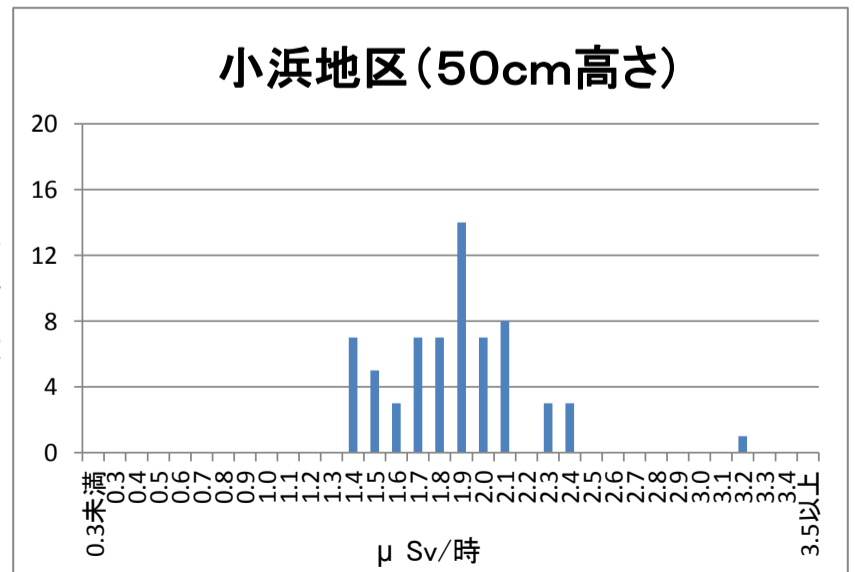
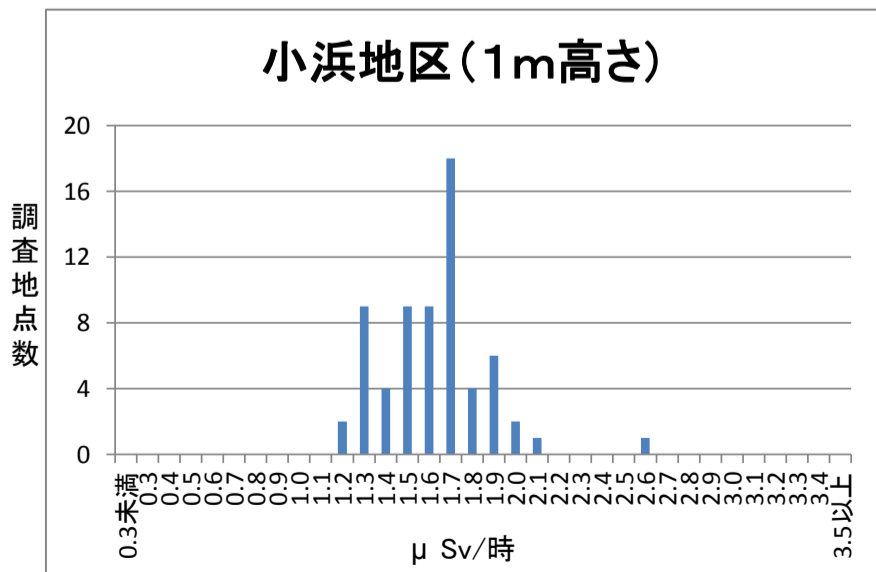
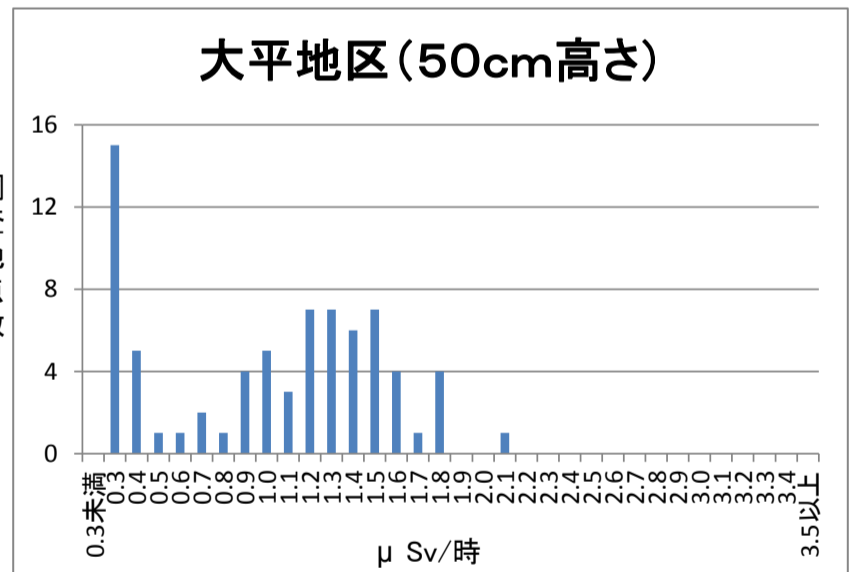
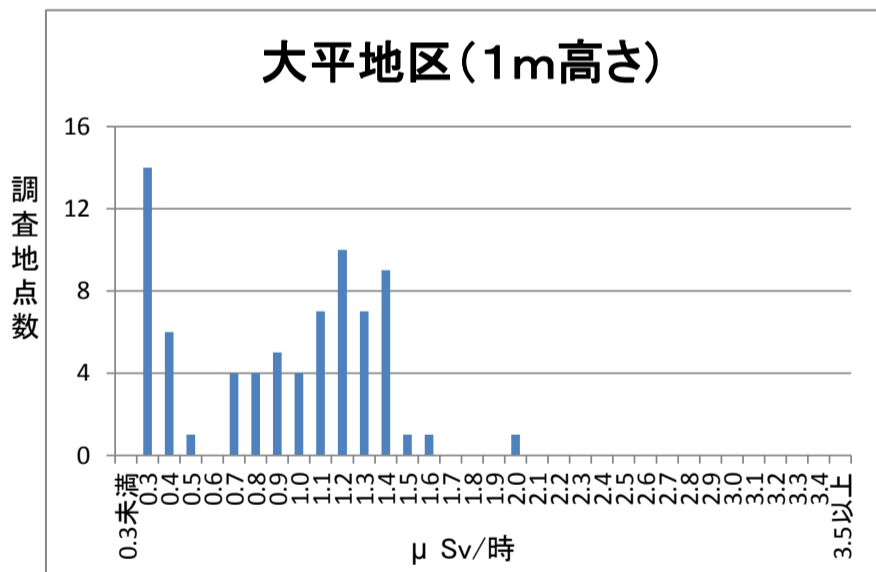
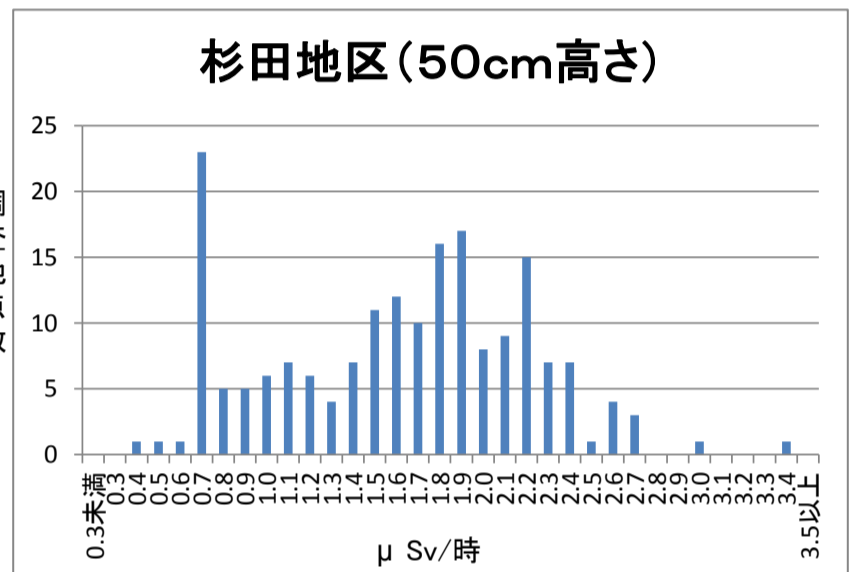
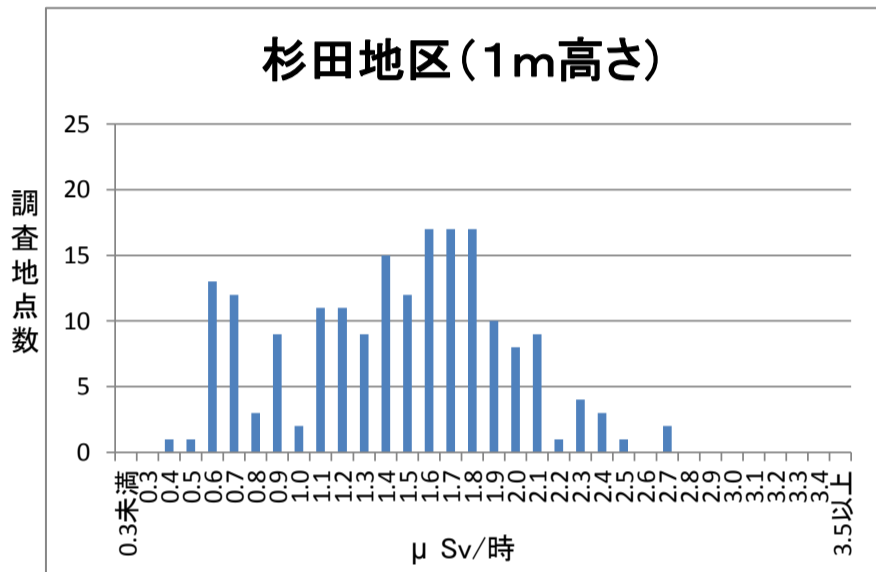
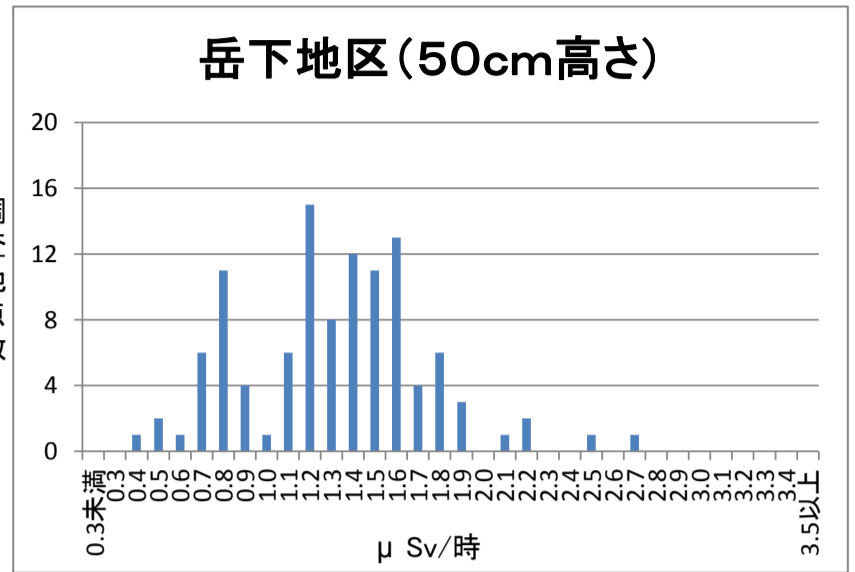
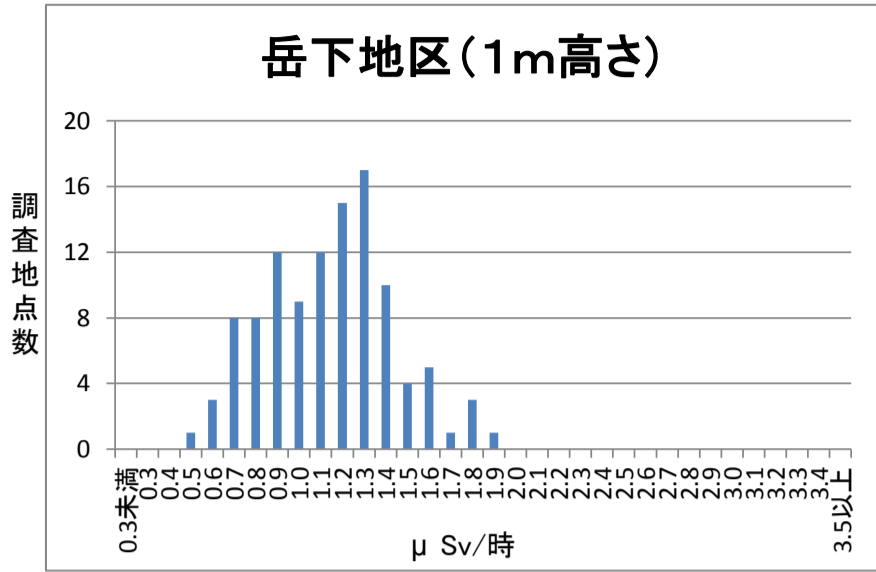
※4 おぼま そりまち なりた おおぎ こえだ とのうち  
小浜字反町の一部・成田字大木・成田字越田・成田字戸ノ内・

なしのき かみながおり くれつぼ しょうぶだ  
成田字梨ノ木・上長折字暮坪・上長折字正部田

(問い合わせ先 福島県災害対策本部原子力班モニタリングチーム 電話024-521-1917)

# モニタリング詳細調査(二本松市)ヒストグラム

※ 玄関先または庭、いずれか高い方の測定値を採用



## 二本松市詳細モニタリング結果一覧

平成23年9月22日

No.	調査地点住所	調査月日	測定値(μ Sv/h)				備 考
			玄関先 または 集合住宅入口		庭 または 集合住宅敷地内		
			1m高さ	50cm高さ	1m高さ	50cm高さ	
1	新座(1)	8月31日	0.77	0.79	0.95	1.0	
2	新座(2)	8月31日	0.76	0.75	1.1	1.1	
3	新座(3)	8月31日	0.65	0.60	1.0	1.1	
4	新座(4)	8月31日	0.82	0.85	0.86	0.87	
5	新座(5)	8月31日	0.75	0.66	0.75	0.78	
6	新座(6)	8月31日	1.4	1.5	1.2	1.4	
7	新座(7)	8月31日	0.65	0.62	0.92	0.88	
8	新座(8)	8月31日	0.69	0.64	1.1	1.2	
9	新座(9)	8月30日	1.2	1.2	0.92	1.0	
10	新座(10)	8月30日	1.2	1.3	1.1	1.3	
11	新座(11)	8月30日	0.87	0.86	1.5	1.8	
12	新座(12)	8月30日	0.94	0.91	0.71	0.76	
13	新座(13)	8月30日	1.0	0.91	0.86	0.78	
14	新座(14)	8月30日	1.2	1.2	1.3	1.6	
15	新座(15)	8月30日	1.1	1.4	1.3	1.4	
16	新座(16)	8月30日	1.2	1.3	1.2	1.3	
17	新座(17)	8月30日	1.4	1.9	1.4	1.7	
18	新座(18)	8月30日	1.2	1.5	1.3	1.4	
19	新座(19)	8月30日	1.3	1.6	1.5	1.8	
20	新座(20)	8月30日	1.1	1.3	1.7	1.9	
21	新座(21)	8月30日	1.2	1.5	1.6	1.8	
22	新座(22)	8月30日	1.3	1.5	1.1	1.4	
23	新座(23)	8月30日	1.8	2.5	0.77	0.73	
24	新座(24)	8月30日	1.4	1.8	1.4	1.4	
25	新座(25)	8月30日	1.8	2.7	1.4	1.5	
26	新座(26)	8月30日	1.4	1.6	1.6	1.7	
27	新座(27)	8月30日	1.1	1.2	1.2	1.3	
28	新座(28)	8月31日	1.3	1.4	0.86	0.89	
29	新座(29)	8月31日	1.1	1.1	0.94	1.0	
30	新座(30)	8月31日	1.4	1.5	1.2	1.4	
31	新座(31)	8月31日	0.72	0.72	0.95	1.1	
32	新座(32)	8月31日	0.54	0.67	0.81	0.87	
33	新座(33)	8月31日	0.43	0.54	0.65	0.81	
34	新座(34)	8月30日	1.6	2.2	1.4	1.6	
35	新座(35)	8月30日	0.90	1.1	0.96	1.1	
36	新座(36)	8月30日	1.2	1.4	0.86	0.97	
37	新座(37)	8月30日	0.77	0.80	0.61	0.59	
38	新座(38)	8月30日	0.75	0.88	0.97	1.2	
39	新座(39)	8月30日	1.0	1.2	1.1	1.2	
40	新座(40)	8月30日	0.58	0.62	0.96	1.1	
41	新座(41)	8月30日	1.4	1.6	1.0	1.1	
42	新座(42)	8月30日	1.0	0.88	1.3	1.6	
43	新座(43)	8月31日	0.97	1.2	0.80	0.95	

No.	調査地点住所	調査月日	測定値(μ Sv/h)				備 考
			玄関先 または 集合住宅入口		庭 または 集合住宅敷地内		
			1m高さ	50cm高さ	1m高さ	50cm高さ	
44	新座 (44)	8月30日	1.2	1.5	1.2	1.5	
45	新座 (45)	8月30日	0.84	0.93	1.0	1.2	
46	新座 (46)	8月30日	0.75	0.90	1.0	1.2	
47	新座 (47)	8月30日	0.65	0.69	1.2	1.4	
48	新座 (48)	8月30日	0.69	0.65	1.0	1.2	
49	新座 (49)	8月30日	0.86	0.76	1.3	1.6	
50	新座 (50)	8月30日	1.1	1.3	0.97	1.2	
51	新座 (51)	8月30日	0.68	0.74	1.0	1.2	
52	新座 (52)	8月30日	0.71	0.85	0.80	0.99	
53	新座 (53)	8月31日	0.92	1.0	1.0	1.2	
54	新座 (54)	8月31日	0.71	0.85	0.97	1.2	
55	新座 (55)	8月31日	0.83	0.88	1.4	1.6	
56	新座 (56)	8月31日	1.0	1.1	1.1	1.3	
57	新座 (57)	8月31日	0.96	1.1	1.2	1.4	
58	新座 (58)	8月31日	0.86	0.92	0.92	0.96	
59	新座 (59)	8月31日	1.1	1.1	1.9	2.2	
60	新座 (60)	8月31日	1.1	1.3	1.3	1.4	
61	新座 (61)	8月31日	0.76	0.86	0.79	0.86	
62	新座 (62)	8月31日	0.93	0.97	1.1	1.4	
63	新座 (63)	8月30日	0.90	0.83	1.6	1.8	
64	新座 (64)	8月30日	0.81	0.67	0.85	0.80	
65	新座 (65)	8月30日	0.74	0.77	0.70	0.72	
66	新座 (66)	8月30日	0.73	0.73	1.3	1.5	
67	新座 (67)	8月31日	0.76	0.71	1.3	1.6	
68	新座 (68)	8月30日	0.71	0.64	1.4	1.6	
69	新座 (69)	8月30日	0.82	0.75	1.2	1.6	
70	新座 (70)	8月31日	0.81	0.80	1.4	1.8	
71	新座 (71)	8月30日	0.67	0.66	0.86	0.77	
72	新座 (72)	8月30日	0.90	0.99	1.1	1.4	
73	新座 (73)	8月30日	0.54	0.49	1.0	1.2	
74	新座 (74)	8月30日	0.37	0.64	0.64	0.63	
75	新座 (75)	8月30日	0.83	0.71	1.3	1.2	
76	新座 (76)	8月30日	0.76	0.71	1.5	1.4	
77	新座 (77)	8月30日	0.44	0.38	0.74	0.74	
78	新座 (78)	8月30日	0.64	0.45	0.95	1.3	
79	新座 (79)	8月30日	0.67	0.60	1.2	1.5	
80	新座 (80)	8月30日	0.49	0.43	0.73	0.54	
81	新座 (81)	8月30日	0.80	0.71	1.4	1.6	
82	新座 (82)	8月30日	0.49	0.46	0.83	0.82	
83	新座 (83)	8月30日	0.66	0.55	0.41	0.34	
84	新座 (84)	8月30日	0.43	0.40	1.3	1.4	
85	新座 (85)	8月30日	0.62	0.55	1.2	1.3	
86	新座 (86)	8月30日	0.45	0.38	0.50	0.45	
87	新座 (87)	8月30日	0.59	0.52	1.2	1.4	
88	新座 (88)	8月30日	0.64	0.58	0.89	0.88	

No.	調査地点住所	調査月日	測定値(μ Sv/h)				備 考
			玄関先 または 集合住宅入口		庭 または 集合住宅敷地内		
			1m高さ	50cm高さ	1m高さ	50cm高さ	
89	新座 (89)	8月30日	0.44	0.38	1.6	1.9	
90	新座 (90)	8月31日	0.49	0.42	1.1	1.5	
91	新座 (91)	8月31日	0.98	0.90	1.0	1.3	
92	新座 (92)	8月31日	0.90	0.93	1.2	1.7	
93	新座 (93)	8月31日	0.67	0.69	1.1	1.5	
94	新座 (94)	8月30日	0.65	0.62	1.5	1.7	
95	新座 (95)	8月30日	0.56	0.55	0.82	0.81	
96	新座 (96)	8月30日	0.67	0.65	1.3	1.5	
97	新座 (97)	8月30日	0.69	0.58	1.1	1.4	
98	新座 (98)	8月31日	0.80	0.77	1.2	1.7	
99	新座 (99)	8月30日	0.61	0.55	1.3	1.6	
100	新座 (100)	8月31日	0.81	0.82	1.3	1.6	
101	槻木 (1)	8月30日	0.61	0.64	1.1	1.2	
102	槻木 (2)	8月30日	0.67	0.69	0.70	0.79	
103	槻木 (3)	8月30日	0.60	0.61	0.73	0.78	
104	槻木 (4)	8月30日	0.54	0.50	1.3	1.6	
105	槻木 (5)	8月30日	0.68	0.66	1.4	1.6	
106	槻木 (6)	8月30日	1.1	1.1	1.2	1.2	
107	槻木 (7)	8月30日	0.91	0.91	1.8	2.1	
108	槻木 (8)	8月30日	0.94	0.93	1.3	1.5	
109	槻木 (9)	8月30日	0.75	0.80	0.95	0.82	
110	落合 (1)	8月30日	1.1	1.4	1.2	1.4	
111	落合 (2)	8月30日	0.41	0.45	0.36	0.38	
112	落合 (3)	8月30日	0.67	0.72	0.70	0.82	
113	落合 (4)	8月30日	0.72	0.77	0.58	0.59	
114	落合 (5)	8月30日	0.99	1.4	1.1	1.3	
115	落合 (6)	8月30日	0.94	1.1	0.97	1.0	
116	落合 (7)	8月30日	1.2	1.2	1.1	1.2	
117	落合 (8)	8月30日	0.70	0.70	1.3	1.5	
118	落合 (9)	8月30日	0.67	0.76	0.77	0.87	
119	落合 (10)	8月30日	0.91	0.91	0.59	0.61	
120	落合 (11)	8月30日	0.63	0.67	0.64	0.71	
121	落合 (12)	8月30日	0.98	1.1	1.3	1.6	
122	借宿・七ツ段 (1)	8月31日	1.2	1.3	1.2	1.2	
123	借宿・七ツ段 (2)	8月31日	1.0	1.1	1.1	1.2	
124	借宿・七ツ段 (3)	8月31日	1.5	1.8	1.5	1.8	
125	借宿・七ツ段 (4)	8月31日	0.92	1.1	0.92	0.93	
126	借宿・七ツ段 (5)	8月31日	1.3	1.4	1.6	1.7	
127	借宿・七ツ段 (6)	8月31日	1.6	1.6	1.6	1.6	
128	借宿・七ツ段 (7)	8月31日	1.1	1.2	1.2	1.3	
215	借宿・七ツ段 (8)	8月31日	1.6	1.9	1.9	2.4	
216	借宿・七ツ段 (9)	8月31日	0.62	0.62	0.69	0.71	
217	借宿・七ツ段 (10)	8月31日	0.60	0.58	0.69	0.71	
218	借宿・七ツ段 (11)	8月31日	0.57	0.56	0.69	0.71	
219	借宿・七ツ段 (12)	8月31日	0.63	0.66	0.69	0.71	

No.	調査地点住所	調査月日	測定値(μ Sv/h)				備 考
			玄関先 または 集合住宅入口		庭 または 集合住宅敷地内		
			1m高さ	50cm高さ	1m高さ	50cm高さ	
220	借宿・七ツ段 (13)	8月31日	0.66	0.65	0.69	0.71	
221	借宿・七ツ段 (14)	8月31日	0.62	0.60	0.69	0.71	
222	借宿・七ツ段 (15)	8月31日	0.69	0.69	0.69	0.71	
223	借宿・七ツ段 (16)	8月31日	0.52	0.55	0.69	0.71	
224	借宿・七ツ段 (17)	8月31日	0.60	0.61	0.69	0.71	
225	借宿・七ツ段 (18)	8月31日	0.79	0.77	0.69	0.71	
226	借宿・七ツ段 (19)	8月31日	0.71	0.69	0.69	0.71	
227	借宿・七ツ段 (20)	8月31日	0.75	0.74	0.69	0.71	
228	借宿・七ツ段 (21)	8月31日	0.74	0.74	0.69	0.71	
229	借宿・七ツ段 (22)	8月31日	0.69	0.68	0.69	0.71	
230	借宿・七ツ段 (23)	8月31日	0.63	0.59	0.69	0.71	
231	借宿・七ツ段 (24)	8月31日	0.73	0.69	0.69	0.71	
232	借宿・七ツ段 (25)	8月31日	0.71	0.67	0.69	0.71	
233	借宿・七ツ段 (26)	8月31日	0.68	0.65	0.69	0.71	
129	杉田仲之内 (1)	8月30日	0.99	0.90	0.79	0.69	
130	杉田仲之内 (2)	8月30日	0.92	0.95	1.2	1.6	
131	杉田仲之内 (3)	8月30日	1.6	1.8	1.7	1.9	
132	杉田仲之内 (4)	8月30日	1.0	1.0	1.3	1.5	
133	杉田仲之内 (5)	8月30日	0.78	0.74	1.1	0.87	
134	杉田仲之内 (6)	8月30日	1.0	0.97	1.2	1.4	
135	杉田仲之内 (7)	8月30日	0.90	0.90	1.7	1.8	
136	杉田仲之内 (8)	8月30日	0.82	0.83	1.3	1.4	
137	杉田仲之内 (9)	8月30日	1.0	1.0	1.5	1.8	
138	杉田仲之内 (10)	8月30日	1.1	1.3	1.5	1.6	
139	杉田仲之内 (11)	8月30日	1.4	1.7	1.6	1.9	
140	杉田仲之内 (12)	8月30日	1.1	1.3	1.5	1.7	
141	杉田仲之内 (13)	8月30日	0.94	1.0	1.2	1.4	
142	杉田仲之内 (14)	8月30日	0.97	0.94	0.85	0.87	
143	杉田仲之内 (15)	8月30日	1.0	1.1	1.1	1.2	
144	杉田仲之内 (16)	8月30日	0.75	0.76	0.59	0.53	
145	杉田仲之内 (17)	8月30日	0.62	0.55	1.6	1.9	
146	杉田仲之内 (18)	8月30日	1.0	0.97	1.6	1.8	
147	杉田仲之内 (19)	8月30日	1.1	1.3	1.6	1.8	
148	杉田仲之内 (20)	8月31日	0.80	0.80	1.4	1.7	
149	杉田仲之内 (21)	8月31日	1.3	1.7	1.1	1.4	
150	杉田仲之内 (22)	8月31日	1.3	1.8	1.4	1.7	
151	杉田仲之内 (23)	8月31日	1.5	1.7	1.7	2.0	
152	杉田仲之内 (24)	8月31日	1.2	1.2	1.6	2.0	
153	杉田仲之内 (25)	8月30日	0.72	0.65	0.71	0.67	
154	杉田仲之内 (26)	8月30日	0.95	0.99	1.6	2.1	
155	杉田仲之内 (27)	8月30日	0.87	0.87	1.1	1.0	
156	杉田仲之内 (28)	8月31日	1.1	1.2	1.4	1.6	
157	杉田仲之内 (29)	8月31日	1.6	1.7	1.7	1.8	
158	杉田仲之内 (30)	8月31日	0.92	0.94	1.3	1.5	
159	杉田仲之内 (31)	8月31日	0.83	0.78	1.3	1.5	

No.	調査地点住所	調査月日	測定値(μ Sv/h)				備 考
			玄関先 または 集合住宅入口		庭 または 集合住宅敷地内		
			1m高さ	50cm高さ	1m高さ	50cm高さ	
160	杉田仲之内 (32)	8月31日	0.92	0.93	1.6	1.9	
161	杉田仲之内 (33)	8月31日	0.88	0.89	1.2	1.0	
162	杉田仲之内 (34)	8月31日	1.3	1.5	1.5	1.9	
163	杉田仲之内 (35)	8月30日	1.0	1.1	0.91	0.90	
164	杉田仲之内 (36)	8月30日	0.73	0.73	1.5	1.8	
165	杉田仲之内 (37)	8月30日	0.53	0.51	0.58	0.46	
166	杉田仲之内 (38)	8月30日	1.7	1.8	1.7	1.7	
167	杉田仲之内 (39)	8月30日	1.1	1.1	1.0	1.1	
168	杉田仲之内 (40)	8月30日	1.4	1.8	1.2	1.4	
169	杉田仲之内 (41)	8月30日	1.2	1.2	2.1	2.3	
170	杉田仲之内 (42)	8月30日	1.0	1.0	1.5	1.6	
171	杉田仲之内 (43)	8月31日	0.65	0.64	0.94	1.0	
172	杉田仲之内 (44)	8月31日	1.1	1.1	1.8	2.2	
173	杉田仲之内 (45)	8月31日	1.0	0.91	1.4	1.2	
174	杉田仲之内 (46)	8月30日	1.1	1.0	2.0	2.2	
175	杉田仲之内 (47)	8月30日	1.2	1.4	1.4	1.6	
176	杉田仲之内 (48)	8月30日	1.1	1.1	1.1	1.1	
177	杉田仲之内 (49)	8月31日	0.99	0.94	1.3	1.3	
178	杉田仲之内 (50)	8月30日	0.97	0.82	1.4	1.7	
179	杉田仲之内 (51)	8月30日	1.4	1.5	1.6	1.9	
180	杉田仲之内 (52)	8月30日	1.0	0.98	1.1	1.0	
181	杉田仲之内 (53)	8月30日	1.2	1.2	1.6	2.0	
182	杉田仲之内 (54)	8月30日	1.4	1.5	1.6	1.7	
183	杉田仲之内 (55)	8月30日	0.89	0.86	1.3	1.6	
184	杉田仲之内 (56)	8月30日	1.1	1.2	1.4	1.8	
185	杉田仲之内 (57)	8月30日	1.5	1.8	1.8	2.1	
186	杉田仲之内 (58)	8月30日	0.83	0.77	0.57	0.51	
187	杉田仲之内 (59)	8月30日	0.76	0.70	1.7	2.1	
188	杉田仲之内 (60)	8月31日	1.1	0.96	1.8	1.9	
189	杉田仲之内 (61)	8月31日	1.1	1.1	2.1	2.3	
190	杉田仲之内 (62)	8月31日	0.68	0.61	1.9	2.0	
191	杉田仲之内 (63)	8月31日	1.1	0.91	1.5	1.6	
192	杉田仲之内 (64)	8月31日	0.49	0.44	0.89	0.86	
193	杉田仲之内 (65)	8月31日	1.2	1.1	1.7	2.0	
194	杉田仲之内 (66)	8月30日	1.4	1.5	1.7	1.8	
195	杉田仲之内 (67)	8月31日	1.1	1.0	1.9	2.2	
196	杉田仲之内 (68)	8月31日	0.62	0.60	1.2	1.4	
197	杉田仲之内 (69)	8月31日	0.62	0.55	1.4	1.5	
198	杉田仲之内 (70)	8月31日	1.5	1.6	1.8	2.3	
199	杉田仲之内 (71)	8月31日	1.5	1.6	1.9	2.2	
200	十神 (1)	8月30日	1.5	1.6	1.4	1.3	
201	十神 (2)	8月30日	1.1	0.96	1.4	1.5	
202	十神 (3)	8月30日	1.1	1.0	2.1	2.2	
203	十神 (4)	8月30日	1.6	1.8	1.7	2.0	
204	十神 (5)	8月30日	1.7	1.9	1.7	1.9	

No.	調査地点住所	調査月日	測定値(μ Sv/h)				備 考
			玄関先 または 集合住宅入口		庭 または 集合住宅敷地内		
			1m高さ	50cm高さ	1m高さ	50cm高さ	
205	十神 (6)	8月30日	1.4	1.5	1.4	1.5	
206	十神 (7)	8月30日	0.92	0.96	1.5	1.7	
207	十神 (8)	8月30日	1.3	1.4	1.7	2.1	
208	十神 (9)	8月30日	1.6	1.5	2.0	2.3	
209	十神 (10)	8月30日	1.8	1.8	1.9	2.2	
210	十神 (11)	8月30日	1.1	1.1	1.8	2.2	
211	十神 (12)	8月31日	1.6	1.9	2.0	2.4	
212	十神 (13)	8月31日	1.1	1.1	1.2	1.3	
213	十神 (14)	8月31日	1.2	1.1	1.5	1.6	
214	十神 (15)	8月31日	0.99	0.85	0.97	0.90	
234	向陽台 (1)	8月30日	1.7	1.9	2.1	2.4	
235	向陽台 (2)	8月30日	0.94	0.92	2.0	2.2	
236	向陽台 (3)	8月30日	1.8	1.9	1.6	1.8	
237	向陽台 (4)	8月30日	1.6	1.8	1.9	2.1	
238	向陽台 (5)	8月30日	1.2	1.1	2.1	2.6	
239	向陽台 (6)	8月30日	1.4	1.5	1.7	1.8	
240	向陽台 (7)	8月30日	1.6	2.0	1.8	2.2	
241	向陽台 (8)	8月30日	1.6	1.8	2.2	2.4	
242	向陽台 (9)	8月30日	1.6	1.5	2.1	2.3	
243	向陽台 (10)	8月30日	1.3	1.3	1.7	1.9	
244	向陽台 (11)	8月30日	2.2	2.2	2.7	3.4	
245	向陽台 (12)	8月30日	1.6	1.5	1.8	2.1	
246	向陽台 (13)	8月30日	1.4	1.3	1.7	2.0	
247	向陽台 (14)	8月30日	1.4	1.3	2.0	2.2	
248	郡山台 (1)	8月30日	2.2	2.4	2.4	2.7	
249	郡山台 (2)	8月30日	2.7	2.9	2.7	3.0	
250	郡山台 (3)	8月30日	1.9	2.0	2.3	2.4	
251	郡山台 (4)	8月30日	1.9	2.1	2.0	2.1	
252	大沢・上平内 (1)	8月30日	0.98	1.0	1.1	0.91	
253	大沢・上平内 (2)	8月30日	1.8	2.0	1.9	2.2	
254	大沢・上平内 (3)	8月30日	1.6	1.8	1.9	2.2	
255	大沢・上平内 (4)	8月30日	1.0	1.1	1.6	1.8	
256	大沢・上平内 (5)	8月30日	1.8	2.1	1.7	2.2	
257	大沢・上平内 (6)	8月30日	1.3	1.3	1.7	1.8	
258	大沢・上平内 (7)	8月30日	0.98	1.1	2.1	2.6	
259	大沢・上平内 (8)	8月30日	0.89	0.88	0.82	0.74	
260	大沢・上平内 (9)	8月30日	1.1	1.1	0.84	0.67	
261	大沢・上平内 (10)	8月30日	1.1	1.2	1.8	2.1	
262	大沢・上平内 (11)	8月30日	1.6	1.5	1.5	1.5	
263	大沢・上平内 (12)	8月30日	1.7	1.9	1.8	1.7	
264	大沢・上平内 (13)	8月30日	1.7	1.9	2.1	2.3	
265	大沢・上平内 (14)	8月31日	1.2	1.2	1.8	1.9	
266	大沢・上平内 (15)	8月31日	1.0	0.98	1.1	1.2	
267	大沢・上平内 (16)	8月31日	1.5	1.5	2.5	2.7	
268	大沢・上平内 (17)	8月31日	1.4	1.4	1.4	1.4	



No.	調査地点住所	調査月日	測定値(μ Sv/h)				備 考
			玄関先 または 集合住宅入口		庭 または 集合住宅敷地内		
			1m高さ	50cm高さ	1m高さ	50cm高さ	
269	大沢・上平内 (18)	8月31日	1.4	1.6	1.5	1.5	
270	大沢・上平内 (19)	8月31日	1.3	1.2	1.4	1.5	
271	大沢・上平内 (20)	8月31日	1.6	1.7	2.3	2.6	
272	大沢・上平内 (21)	8月31日	1.6	1.7	2.1	2.4	
273	大沢・上平内 (22)	8月31日	1.0	0.98	0.98	0.99	
274	大沢・上平内 (23)	8月30日	1.3	1.3	1.6	1.7	
275	大沢・上平内 (24)	8月30日	0.91	1.0	0.92	0.94	
276	大沢・上平内 (25)	8月30日	2.4	2.5	2.2	2.5	
277	隠里・在師 (1)	8月30日	1.4	1.5	1.9	1.9	
278	隠里・在師 (2)	8月30日	1.6	1.8	1.9	2.2	
279	隠里・在師 (3)	8月30日	0.70	0.74	0.54	0.52	
280	隠里・在師 (4)	8月30日	1.5	1.3	1.8	1.9	
281	隠里・在師 (5)	8月30日	0.94	1.1	1.4	1.5	
282	隠里・在師 (6)	8月30日	0.92	1.0	1.2	1.2	
283	隠里・在師 (7)	8月30日	0.81	0.74	2.3	2.6	
284	隠里・在師 (8)	8月30日	1.6	1.8	1.8	1.9	
285	隠里・在師 (9)	8月30日	0.75	0.80	1.7	2.2	
286	隠里・在師 (10)	8月30日	0.60	0.52	1.4	1.7	
287	隠里・在師 (11)	8月30日	1.4	1.5	2.0	2.3	
288	隠里・在師 (12)	8月31日	0.93	0.92	1.6	1.5	
289	隠里・在師 (13)	8月30日	0.84	0.94	0.93	1.1	
290	隠里・在師 (14)	8月30日	1.2	1.1	2.3	2.4	
291	隠里・在師 (15)	8月31日	1.4	1.5	1.6	1.7	
292	隠里・在師 (16)	8月31日	1.5	1.8	1.8	1.9	
293	隠里・在師 (17)	8月31日	1.2	1.2	1.7	1.8	
294	隠里・在師 (18)	8月31日	2.0	2.1	2.0	2.1	
295	隠里・在師 (19)	8月31日	1.4	1.4	1.8	2.0	
296	隠里・在師 (20)	8月31日	1.3	1.4	1.8	1.9	
297	隠里・在師 (21)	8月31日	1.4	1.5	2.4	2.7	
298	大稲場 (1)	8月30日	1.2	1.4	1.4	1.6	
299	大稲場 (2)	8月30日	0.77	0.79	1.3	1.4	
300	大稲場 (3)	8月30日	0.82	0.78	0.84	0.84	
301	大稲場 (4)	8月30日	0.86	0.90	1.4	1.8	
302	大稲場 (5)	8月30日	0.90	0.98	1.4	1.8	
303	大稲場 (6)	8月30日	0.81	0.82	0.99	1.0	
304	大稲場 (7)	8月30日	0.56	0.59	0.74	0.75	
305	大稲場 (8)	8月30日	0.55	0.52	1.0	1.1	
306	大稲場 (9)	8月30日	0.61	0.58	0.89	0.92	
307	大稲場 (10)	8月30日	0.88	0.95	1.1	1.1	
308	大稲場 (11)	8月30日	0.64	0.62	0.78	1.0	
309	大稲場 (12)	8月30日	0.77	0.66	1.2	1.2	
310	大稲場 (13)	8月30日	0.73	0.71	0.82	0.94	
311	大稲場 (14)	8月30日	0.73	0.75	0.93	1.0	
312	大稲場 (15)	8月30日	0.82	0.85	1.2	1.4	
313	大稲場 (16)	8月30日	0.56	0.53	1.2	1.5	

No.	調査地点住所	調査月日	測定値(μ Sv/h)				備 考
			玄関先 または 集合住宅入口		庭 または 集合住宅敷地内		
			1m高さ	50cm高さ	1m高さ	50cm高さ	
314	大稲場 (17)	8月31日	0.74	0.66	1.4	1.7	
315	大稲場 (18)	8月31日	0.79	0.71	1.0	1.2	
316	大稲場 (19)	8月31日	0.75	0.93	1.2	1.3	
317	大稲場 (20)	8月31日	0.59	0.67	1.3	1.5	
318	大稲場 (21)	8月31日	0.77	0.76	0.65	0.58	
319	大稲場 (22)	8月31日	0.72	0.72	1.3	1.5	
320	大稲場 (23)	8月31日	0.76	0.80	1.2	1.3	
321	大稲場 (24)	8月31日	0.90	0.89	1.4	1.8	
322	大稲場 (25)	8月31日	0.76	0.78	1.0	1.0	
323	大稲場 (26)	8月31日	0.92	0.89	1.2	1.5	
324	大稲場 (27)	8月31日	0.67	0.72	1.0	1.2	
325	大稲場 (28)	8月31日	0.65	0.69	1.1	1.2	
326	大稲場 (29)	8月31日	0.74	0.76	1.3	1.4	
327	大稲場 (30)	8月31日	0.61	0.57	1.1	1.3	
328	沼ヶ作 (1)	8月31日	1.4	1.5	1.2	1.3	
329	沼ヶ作 (2)	8月31日	0.92	0.83	1.3	1.3	
330	沼ヶ作 (3)	8月31日	0.75	0.78	1.4	1.6	
331	沼ヶ作 (4)	8月30日	1.0	1.1	1.1	1.2	
332	沼ヶ作 (5)	8月30日	0.84	0.88	1.2	1.5	
333	沼ヶ作 (6)	8月30日	0.71	0.63	0.62	0.61	
334	沼ヶ作 (7)	8月30日	1.0	1.1	1.1	1.3	
335	沼ヶ作 (8)	8月30日	1.3	1.3	1.3	1.2	
336	沼ヶ作 (9)	8月31日	1.1	1.1	0.96	0.95	
337	沼ヶ作 (10)	8月31日	1.1	1.1	1.4	1.5	
338	沼ヶ作 (11)	8月31日	1.3	1.3	1.3	1.4	
339	沼ヶ作 (12)	8月31日	0.97	1.2	0.97	0.95	
340	沼ヶ作 (13)	8月31日	0.88	0.89	0.82	0.97	
341	沼ヶ作 (14)	8月31日	1.1	1.3	1.2	1.4	
342	沼ヶ作 (15)	8月31日	1.3	1.4	1.6	1.8	
343	沼ヶ作 (16)	8月30日	1.2	1.3	1.4	1.6	
344	沼ヶ作 (17)	8月30日	0.95	0.99	0.87	0.91	
345	沼ヶ作 (18)	8月30日	1.2	1.3	0.94	1.0	
346	沼ヶ作 (19)	8月30日	0.94	1.0	0.90	0.91	
347	沼ヶ作 (20)	8月30日	0.97	0.91	1.2	1.4	
348	沼ヶ作 (21)	8月30日	0.90	0.87	1.1	1.2	
349	沼ヶ作 (22)	8月30日	1.3	1.4	1.5	1.6	
350	沼ヶ作 (23)	8月30日	1.6	1.7	2.0	2.1	
351	太子堂 (1)	8月30日	0.43	0.41	0.39	0.39	
352	太子堂 (2)	8月30日	0.39	0.36	0.39	0.39	
353	太子堂 (3)	8月30日	0.41	0.40	0.39	0.39	
354	太子堂 (4)	8月30日	0.40	0.40	0.39	0.39	
355	太子堂 (5)	8月30日	0.44	0.44	0.39	0.39	
356	太子堂 (6)	8月30日	0.38	0.39	0.39	0.39	
357	太子堂 (7)	8月30日	0.36	0.34	0.39	0.39	
358	太子堂 (8)	8月30日	0.34	0.33	0.39	0.39	

No.	調査地点住所	調査月日	測定値(μ Sv/h)				備 考
			玄関先 または 集合住宅入口		庭 または 集合住宅敷地内		
			1m高さ	50cm高さ	1m高さ	50cm高さ	
359	太子堂 (9)	8月30日	0.36	0.35	0.39	0.39	
360	太子堂 (10)	8月30日	0.56	0.54	0.39	0.39	
361	太子堂 (11)	8月30日	0.47	0.43	0.39	0.39	
362	太子堂 (12)	8月31日	0.43	0.39	0.35	0.39	
363	太子堂 (13)	8月31日	0.35	0.35	0.35	0.39	
364	太子堂 (14)	8月31日	0.31	0.30	0.35	0.39	
365	太子堂 (15)	8月31日	0.26	0.23	0.35	0.39	
366	太子堂 (16)	8月31日	0.27	0.25	0.35	0.39	
367	太子堂 (17)	8月31日	0.37	0.36	0.35	0.39	
368	太子堂 (18)	8月31日	0.35	0.32	0.35	0.39	
369	太子堂 (19)	8月31日	0.37	0.35	0.35	0.39	
370	太子堂 (20)	8月31日	0.37	0.35	0.35	0.39	
371	太子堂 (21)	8月31日	0.33	0.30	0.35	0.39	
372	小浜字反町 (1)	8月30日	1.3	1.4	1.5	1.6	
373	小浜字反町 (2)	8月30日	0.89	1.1	1.3	1.7	
374	小浜字反町 (3)	8月30日	1.1	0.95	1.5	1.8	
375	小浜字反町 (4)	8月30日	1.1	1.1	1.3	1.6	
376	小浜字反町 (5)	8月30日	1.7	2.1	1.4	1.6	
377	小浜字反町 (6)	8月30日	1.4	1.5	1.5	1.5	
378	小浜字反町 (7)	8月30日	1.7	1.8	1.8	2.1	
379	小浜字反町 (8)	8月30日	1.4	1.7	1.7	1.9	
380	小浜字反町 (9)	8月30日	1.5	1.9	1.8	2.1	
381	小浜字反町 (10)	8月30日	1.4	1.7	2.1	2.4	
382	小浜字反町 (11)	8月30日	1.3	1.0	1.6	1.8	
383	小浜字反町 (12)	8月30日	0.91	1.1	1.2	1.4	
384	小浜字反町 (13)	8月30日	1.6	1.7	1.4	1.4	
385	小浜字反町 (14)	8月30日	1.3	1.5	1.6	1.9	
386	小浜字反町 (15)	8月30日	1.3	1.5	1.5	1.7	
387	小浜字反町 (16)	8月30日	1.2	1.4	1.2	1.2	
388	小浜字反町 (17)	8月30日	1.0	1.0	1.3	1.5	
389	小浜字反町 (18)	8月30日	1.5	1.7	1.5	1.6	
390	成田字大木・越田 (1)	8月31日	1.6	1.7	1.8	2.0	
391	成田字大木・越田 (2)	8月31日	1.7	1.9	2.0	2.3	
392	成田字大木・越田 (3)	8月31日	1.6	1.8	1.7	2.1	
393	成田字大木・越田 (4)	8月30日	1.3	1.5	1.6	1.9	
394	成田字大木・越田 (5)	8月31日	1.2	1.2	1.9	2.1	
395	成田字大木・越田 (6)	8月31日	0.97	1.0	1.6	1.9	
396	成田字大木・越田 (7)	8月31日	1.7	2.1	1.6	1.9	
397	成田字大木・越田 (8)	8月31日	1.2	1.3	1.8	1.9	
398	成田字大木・越田 (9)	8月31日	1.4	1.4	1.7	1.9	
399	成田字大木・越田 (10)	8月31日	1.7	1.9	1.9	2.1	
400	成田字大木・越田 (11)	8月31日	1.6	1.8	1.7	1.7	
401	成田字戸ノ内・梨ノ木 (1)	8月30日	1.4	1.4	1.6	1.8	
402	成田字戸ノ内・梨ノ木 (2)	8月30日	1.4	1.8	1.7	1.9	
403	成田字戸ノ内・梨ノ木 (3)	8月30日	1.3	1.4	1.3	1.3	

No.	調査地点住所	調査月日	測定値(μ Sv/h)				備 考
			玄関先 または 集合住宅入口		庭 または 集合住宅敷地内		
			1m高さ	50cm高さ	1m高さ	50cm高さ	
404	成田字戸ノ内・梨ノ木(4)	8月30日	1.2	1.3	1.3	1.5	
405	成田字戸ノ内・梨ノ木(5)	8月30日	1.2	1.3	1.3	1.4	
406	成田字戸ノ内・梨ノ木(6)	8月30日	1.6	1.9	1.7	1.9	
407	成田字戸ノ内・梨ノ木(7)	8月30日	1.3	1.5	1.7	1.9	
408	成田字戸ノ内・梨ノ木(8)	8月30日	1.5	1.7	1.9	2.0	
409	成田字戸ノ内・梨ノ木(9)	8月30日	1.4	1.7	1.4	1.5	
410	成田字戸ノ内・梨ノ木(10)	8月30日	1.6	2.0	1.2	1.3	
411	成田字戸ノ内・梨ノ木(11)	8月30日	1.1	1.4	1.7	1.8	
412	成田字戸ノ内・梨ノ木(12)	8月30日	1.3	1.5	1.7	2.0	
413	成田字戸ノ内・梨ノ木(13)	8月30日	1.1	1.2	1.7	2.0	
414	成田字戸ノ内・梨ノ木(14)	8月30日	1.4	1.6	1.6	1.9	
415	上長折字暮坪(1)	8月31日	1.6	1.9	1.7	2.0	
416	上長折字暮坪(2)	8月31日	1.3	1.4	1.4	1.3	
417	上長折字暮坪(3)	8月30日	1.7	1.9	1.5	1.8	
418	上長折字暮坪(4)	8月30日	1.1	1.1	1.9	2.4	
419	上長折字暮坪(5)	8月31日	1.4	1.6	1.3	1.5	
420	上長折字暮坪(6)	8月30日	1.3	1.5	1.3	1.5	
421	上長折字暮坪(7)	8月30日	1.2	1.4	1.5	1.4	
422	上長折字暮坪(8)	8月30日	1.4	1.5	1.7	1.8	
423	上長折字暮坪(9)	8月30日	1.3	1.4	2.6	3.2	
424	上長折字暮坪(10)	8月30日	1.3	1.4	1.2	1.1	
425	上長折字正部田(1)	8月30日	1.3	1.4	1.4	1.8	
426	上長折字正部田(2)	8月31日	1.2	1.3	1.5	1.7	
427	上長折字正部田(3)	8月31日	1.3	1.5	1.3	1.4	
428	上長折字正部田(4)	8月30日	1.5	1.8	1.6	1.9	
429	上長折字正部田(5)	8月30日	1.8	2.1	1.9	2.3	
430	上長折字正部田(6)	8月30日	1.5	1.9	1.2	1.3	
431	上長折字正部田(7)	8月30日	1.6	1.5	1.7	2.0	
432	上長折字正部田(8)	8月30日	1.7	2.1	1.7	2.0	
433	上長折字正部田(9)	8月30日	1.5	1.7	1.7	1.9	
434	上長折字正部田(10)	8月30日	1.6	1.8	1.9	2.3	
435	上長折字正部田(11)	8月30日	1.9	2.2	2.0	2.4	
436	上長折字正部田(12)	8月31日	1.5	1.7	1.4	1.6	