

平成 2 3 年 度

業 務 概 要

福島県障がい者総合福祉センター

目 次

第1 障がい者総合福祉センターの概況

1	設置目的	1
2	主な沿革	1
3	組織	2
4	センター配置図	2
5	業務内容	3

第2 身体障がい者福祉の業務

1	身体障害者手帳交付業務	5
(1)	身体障害者手帳交付事務の流れ	5
2	身体障がい者の状況	6
(1)	身体障害者手帳所持者の年齢別推移	6
(2)	身体障害者手帳所持者の程度別推移	7
(3)	身体障害者手帳所持者の障がい種別推移	8
(4)	障がい別・等級別身体障害者手帳所持者数	9
(5)	市町村別身体障害者手帳所持者数	10
3	平成22年度の身体障害者手帳新規交付者の状況	12
(1)	新規交付の障がい種別推移	12
(2)	身体障害者手帳新規交付の障がい種別・等級別状況	13
(3)	身体障害者手帳新規交付者の障がい原因別の状況	14
4	相談判定業務の実施状況	15
(1)	身体障がい者相談会の開催	18
(2)	補装具費の要否判定	23
(3)	自立支援医療費（更生医療）の給付判定	25
5	地域リハビリテーション推進事業	28
(1)	補装具適正給付検討会	28
6	中途失明者緊急生活訓練事業	28
(1)	生活講習会	28
(2)	在宅生活訓練	28
7	市町村等に対する専門的な技術的援助指導	29

(1) 研修会の開催	29
8 リハビリ教室	29

第3 知的障がい者福祉の業務

1 主な業務の概要	30
(1) 相談判定業務	30
(2) 療育手帳交付業務	31
(3) 障がい者援護施設緊急入所等調整業務	32
(4) 市町村・援護施設等に対する専門的・技術的支援	32
(5) 調査・研究	32
2 各業務の実施状況	33
(1) 相談判定業務	33
(2) 療育手帳交付業務	37
(3) 障がい者援護施設緊急入所調整等業務	41
(4) 市町村・援護施設等に対する専門的・技術的支援	41
(5) 県知的障害施設協会更生部会との共同研究	41

第4 その他

1 障害者自立支援法関係人材育成研修	42
2 障害者自立支援法認定における障害程度区分認定に係る研修会	43
3 市町村身体・知的障がい者福祉担当職員会議	43

第1 障がい者総合福祉センターの概況

1 設置目的

障がい者総合福祉センターは、身体障害者福祉法に基づく身体障害者更生相談所、身体障害者更生施設、補装具製作施設及び知的障害者福祉法に基づく知的障害者更生相談所として設置され、福島県障がい者総合福祉センター条例により次の業務を行うこととされている。

- 身体障がい者及び知的障がい者に関する専門的な知識・技術を要する相談、指導
- 身体障がい者及び知的障がい者の医学的、心理学的、職能的判定及び社会的評価
- 身体障がい者及び知的障がい者に関する市町村が行う援護の実施に関し、市町村に対する専門的な技術的援助及び助言、情報提供、市町村相互間の連絡調整
- 補装具の処方及び適合判定
- 自立支援医療費（更生医療）の要否判定
- 補装具の製作又は修理

2 主な沿革

年 月 日	旧身体障害者総合福祉センター	旧知的障害者更生相談所
昭和27年6月2日	身体障害者更生相談所を信夫福祉事務所内(福島市中町)に設置	
昭和29年2月1日	身体障害者更生指導所を福島市上浜町に新設	
昭和29年4月1日	身体障害者更生相談所を福島市上浜町に移転併設	
昭和30年3月31日	身体障害者義肢製作所併設	
昭和35年12月1日		精神薄弱者更生相談所併設
昭和42年4月1日	機構改革により上記4施設を統合し、「心身障害者総合福祉センター」と改組	
昭和47年4月1日	精神薄弱者更生相談所移転により「身体障害者総合福祉センター」と改める	中央児童相談所改築に伴い、移転
昭和48年4月1日	内部障害者更生指導所併設(平成2年3月31日廃止)	
平成2年4月1日	福島市杉妻町に移転、肢体不自由者更生施設を休止する。	
平成5年4月1日	身体障害者手帳交付事務が新たな業務として加わる。	
平成9年4月1日	郡山市の中核市指定に伴い、身体障害者手帳交付事務が、郡山市に移管される。	
平成11年4月1日	いわき市の中核市指定に伴い、身体障害者手帳交付事務が、いわき市に移管される。	名称を「知的障害者更相談所」に改める
平成14年4月1日	「身体障害者総合福祉センター」と「知的障害者更生相談所」を統合し、名称を「障害者総合福祉センター」に改める。	
平成17年4月1日	名称を「障がい者総合福祉センター」に改める。	
平成23年3月14日	東日本大震災により、仮事務所(福島県保健衛生合同庁舎5F)にて業務開始	
平成23年8月1日	事務所を中町ビル4F(福島市中町1-19)に移転し、本格的に業務再開	

5 業 務 内 容

◎ 身 体 障 が い 者 の 福 祉

- (1) 身体障害者手帳交付業務
身体障害者手帳の交付に関する業務を行っている。
- (2) 身体障がい者の更生援護相談
来所相談会及び巡回相談会（肢体不自由者、聴覚障がい者及び視覚障がい者）並びに訪問調査等により、専門的な知識及び技術を必要とする相談や指導を行っている。
- (3) 補 装 具 の 判 定 等
身体障がい者の各種補装具（義肢装具、車いす、補聴器等）の処方、要否判定及び適合判定を行っている。
- (4) 自立支援医療費（更生医療）要否判定
身体障がい者の障がいを軽減・除去し、日常生活能力や職業能力の回復向上を図るための医療（ペースメーカー植込術、人工透析療法、人工関節置換術等）の要否を判定している。
- (5) 地域リハビリテーション推進事業
身体障がい者の更生援護に関わる各関係機関が相互に連携し、一貫したリハビリテーション活動を推進するため、補装具適正給付検討会を開催している。
- (6) 市町村に対する専門的な技術的指導等の支援
市町村職員や補装具業者を対象に、各種会議や研修会を開催している。
- (7) リハビリ教室の実施
通所可能な在宅の身体障がい者とその家族を対象に、機能回復訓練等のリハビリ教室を実施している。
- (8) 中途失明者緊急生活訓練事業
中途失明者の自立と社会参加を促進するため、生活講習会及び生活訓練事業並びに講演会を行っている。
- (9) 身体障がい者福祉用具の展示及び相談
補装具や日常生活用具の展示を行うとともに、福祉用具に関する相談に応じている。

◎ 知的障がい者の福祉

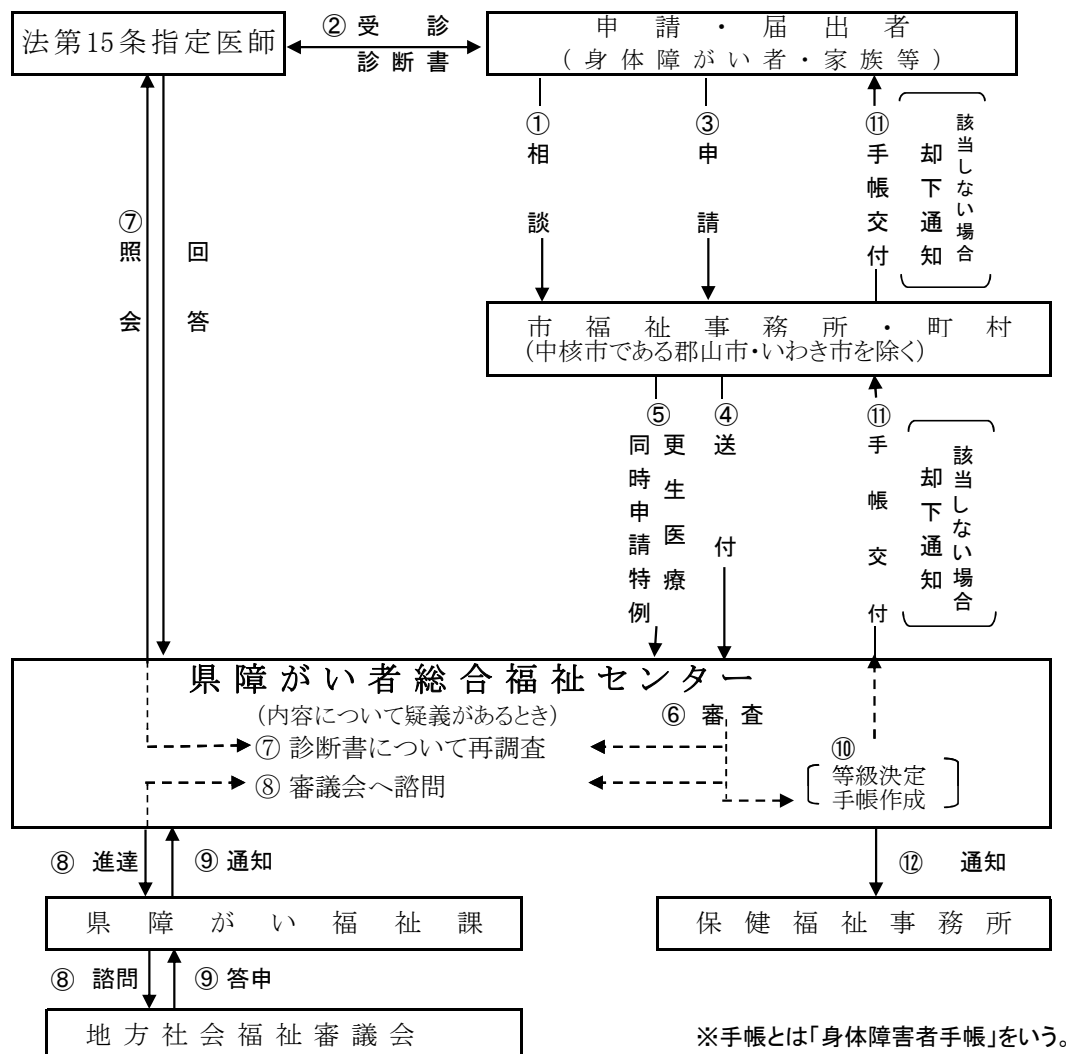
- (1) 知的障がい者の更生援護相談判定
来所相談判定会及び巡回相談判定会により、専門的な知識及び技術を必要とする相談、指導及び判定を行っている。
- (2) 療育手帳交付業務
療育手帳の交付に関する業務を行っている。
- (3) 障がい者援護施設緊急入所等調整業務
旧体系で待機者のいる施設に緊急に入所を必要とするケースが発生した場合、市町村からの調整依頼を受けて、緊急入所の適否を判断している。
- (4) 市町村等に対する専門的・技術的支援
市町村からの依頼に応じ、処遇困難ケースにかかるケア会議に参加したり、施設からの依頼により施設を訪問して相談判定を行ったりしている。

第2 身体障がい者福祉の業務

1. 身体障害者手帳交付業務

身体障害者福祉法に基づき、各種の福祉措置の根拠となる身体障害者手帳の交付に関する事務を行っている。
 なお、郡山市及びいわき市は中核市指定を受け、それぞれ身体障害者手帳の交付事務を行っている。

(1) 身体障害者手帳交付事務の流れ



- ① 手帳交付について、市町村の福祉関係窓口で相談します。
- ② 手帳交付の要件に該当すると思われる場合、身体障害者福祉法第15条の指定医師の診察を受け、診断書の交付を受けます。
- ③ 申請書・診断書などの関係書類を市町村に提出します。
- ④ 市町村から、県障がい者総合福祉センターに申請書が送付されます。
- ⑤ 内部機能障がい等により更生医療給付を受けるため、緊急に手帳を必要とする場合は更生医療給付申請と手帳交付申請を同時に行います。
- ⑥ 認定基準により内容を審査します。
- ⑦ 診断書に疑義があるとき、診察した医師に照会します。
- ⑧ 診断書の等級意見と認定基準とに相違がある場合、県障がい福祉課を通して地方社会福祉審議会に諮問します。
- ⑨ 地方社会福祉審議会でも審査し、等級認定について答申します。
- ⑩ 認定基準、地方社会福祉審議会答申に基づき等級が決定されます。手帳が作成されます。
- ⑪ 市町村を通して、申請者に等級決定通知及び手帳が交付されます。
 (手帳交付要件に該当しない場合は、却下通知が送付されます。)
- ⑫ 各保健福祉事務所に手帳交付について通知をします。

2. 身体障がい者の状況

(1) 身体障害者手帳所持者の年齢別推移

県内の身体障害者手帳所持者数は、平成23年4月1日現在で93,224人で年齢別内訳では、65歳未満が25,964人(27.9%)、65歳以上が67,260人(72.1%)となっている。

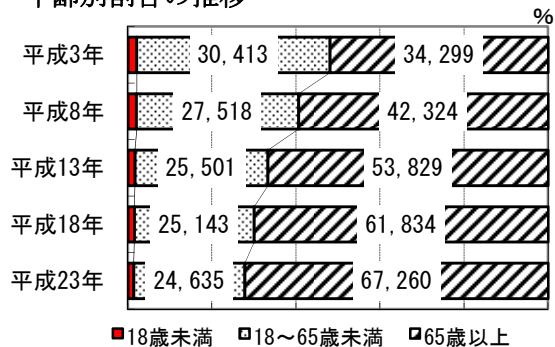
5年前(平成18年4月1日)と比較すると65歳未満548人の減に対して、65歳以上は5,426人の増となっており、高齢化現象が進行している。

年齢別推移

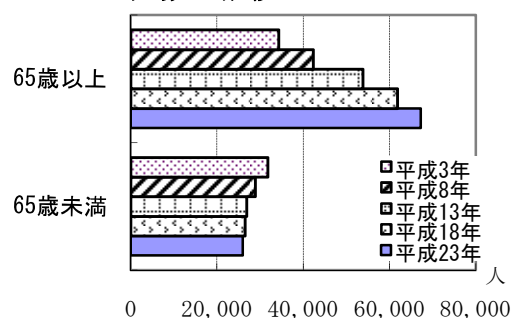
(各年の4月1日現在)

年	総数	年齢別					
		18歳未満		18歳～65歳未満		65歳以上	
		人数	割合%	人数	割合%	人数	割合%
昭和58	56,952	1,449	2.5	31,799	55.9	23,704	41.6
59	58,521	1,471	2.5	32,541	55.6	24,509	41.9
60	60,884	1,482	2.4	33,026	54.3	26,376	43.3
61	62,483	1,481	2.4	32,933	52.7	28,069	44.9
62	64,131	1,434	2.2	32,787	51.2	29,910	46.6
63	65,437	1,422	2.2	33,058	50.5	30,957	47.3
平成元	65,701	1,450	2.2	32,363	49.3	31,888	48.5
2	65,586	1,419	2.2	31,227	47.6	32,940	50.2
3	66,101	1,389	2.1	30,413	46.0	34,299	51.9
4	66,319	1,369	2.1	29,628	44.6	35,322	53.3
5	65,493	1,209	1.9	27,400	41.8	36,884	56.3
6	69,324	1,494	2.2	30,223	43.6	37,607	54.2
7	69,433	1,401	2.0	27,945	40.3	40,087	57.7
8	71,244	1,402	2.0	27,518	38.6	42,324	59.4
9	72,876	1,415	1.9	27,155	37.3	44,306	60.8
10	74,456	1,396	1.9	26,501	35.6	46,559	62.5
11	76,791	1,486	1.9	27,783	36.2	47,522	61.9
12	79,121	1,359	1.7	26,092	33.0	51,670	65.3
13	80,695	1,365	1.7	25,501	31.6	53,829	66.7
14	82,239	1,339	1.6	25,365	30.9	55,535	67.5
15	84,181	1,358	1.6	25,132	29.9	57,691	68.5
16	85,925	1,346	1.6	25,883	30.1	58,696	68.3
17	87,007	1,333	1.5	25,112	28.9	60,562	69.6
18	88,346	1,369	1.5	25,143	28.5	61,834	70.0
19	89,757	1,390	1.5	25,307	28.2	63,060	70.3
20	90,547	1,398	1.5	25,397	28.1	63,752	70.4
21	91,554	1,326	1.5	24,195	26.4	66,033	72.1
22	92,729	1,331	1.4	24,514	26.5	66,884	72.1
23	93,224	1,329	1.4	24,635	26.5	67,260	72.1

年齢別割合の推移



人数の推移



(2) 身体障害者手帳所持者の程度別推移

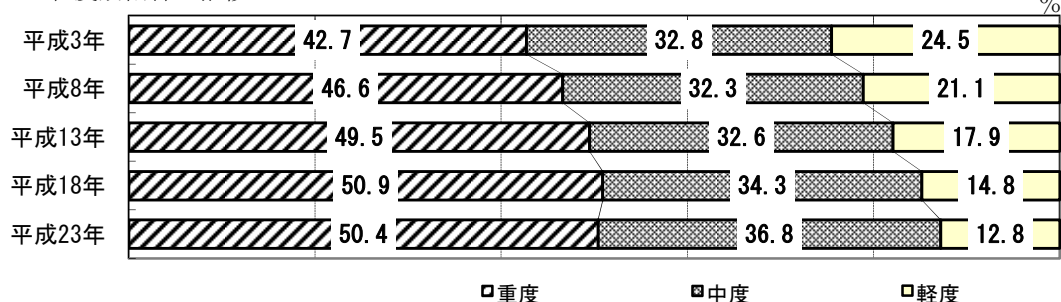
障がいの程度別状況については、平成23年4月1日現在で1級及び2級の重度の障がい者を有する者は46,980人(50.4%)、3級及び4級の中度の障がい者を有する者は34,345(36.8%)、5級及び6級の軽度の障がい者を有する者は11,899人(12.8%)となっており、重度化の傾向がみられる。

程度別推移

(各年の4月1日現在)

年	総数	程度別					
		重 度		中 度		軽 度	
		人 数	割 合 %	人 数	割 合 %	人 数	割 合 %
昭和58	56,952	19,657	34.5	20,283	35.6	17,012	29.9
59	58,521	20,668	35.5	20,683	35.3	17,170	29.3
60	60,884	21,973	36.1	21,398	35.1	17,513	28.8
61	62,483	23,184	37.1	21,725	34.8	17,574	28.1
62	64,131	24,450	38.1	22,077	34.4	17,604	27.5
63	65,437	25,536	39.0	22,340	34.1	17,561	26.9
平成元	65,701	26,417	40.2	22,102	33.6	17,182	26.2
2	65,586	27,404	41.8	21,709	33.1	16,473	25.1
3	66,101	28,193	42.7	21,699	32.8	16,209	24.5
4	66,319	28,884	43.6	21,699	32.7	15,736	23.7
5	65,493	28,366	43.3	21,668	33.1	15,459	23.6
6	69,324	31,257	45.1	22,458	32.4	15,609	22.5
7	69,433	31,866	45.9	22,492	32.4	15,075	21.7
8	71,244	33,174	46.6	23,003	32.3	15,067	21.1
9	72,876	34,493	47.3	23,464	32.2	14,919	20.5
10	74,456	35,767	48.1	23,994	32.2	14,695	19.7
11	76,791	37,419	48.7	24,738	32.2	14,634	19.1
12	79,121	39,088	49.4	25,488	32.2	14,545	18.4
13	80,695	39,941	49.5	26,294	32.6	14,460	17.9
14	82,239	40,827	49.6	27,060	32.9	14,352	17.5
15	84,181	42,309	50.3	27,801	33.0	14,071	16.7
16	85,925	43,334	50.4	28,844	33.6	13,747	16.0
17	87,007	44,196	50.8	29,452	33.9	13,359	15.4
18	88,346	44,988	50.9	30,280	34.3	13,078	14.8
19	89,757	45,724	50.9	31,214	34.8	12,819	14.3
20	90,547	46,146	51.0	31,815	35.1	12,586	13.9
21	91,554	46,458	50.7	32,748	35.8	12,348	13.5
22	92,729	46,955	50.7	33,605	36.2	12,169	13.1
23	93,224	46,980	50.4	34,345	36.8	11,899	12.8

程度別割合の推移



(3) 身体障害者手帳所持者の障がい種別推移

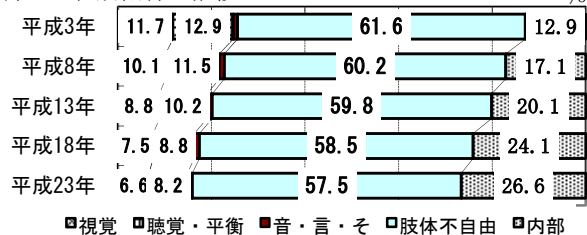
障がいの種別推移をみると、平成23年4月1日現在では肢体不自由53,602人(57.5%)、心臓じん臓などの内部障がい24,765人(26.6%)の順で、内部障がいが増加してきている。

障がい種別推移

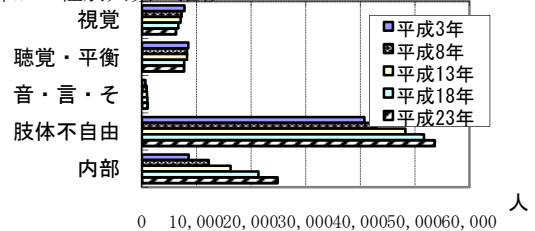
(各年の4月1日現在)

年	総数	障がい種別									
		視覚		聴覚・平衡		音声・言語 そしゃく		肢体不自由		内部	
		人数	割合%	人数	割合%	人数	割合%	人数	割合%	人数	割合%
昭和58	56,952	8,361	14.7	8,996	15.8	493	0.8	36,141	63.5	2,961	5.2
59	58,521	8,406	14.4	9,089	15.5	481	0.8	37,188	63.6	3,357	5.7
60	60,884	8,508	14.0	9,282	15.2	515	0.9	38,504	63.2	4,075	6.7
61	62,483	8,535	13.7	9,334	14.9	540	0.9	39,328	62.9	4,746	7.6
62	64,131	8,428	13.1	9,326	14.6	590	0.9	40,142	62.6	5,645	8.8
63	65,437	8,446	12.9	9,261	14.2	597	0.9	40,714	62.2	6,419	9.8
平成元	65,701	8,136	12.4	9,007	13.7	589	0.9	40,735	62.0	7,234	11.0
2	65,586	7,923	12.1	8,662	13.2	608	0.9	40,629	62.0	7,764	11.8
3	66,110	7,762	11.7	8,496	12.9	607	0.9	40,713	61.6	8,532	12.9
4	66,319	7,545	11.4	8,283	12.5	604	0.9	40,681	61.3	9,206	13.9
5	65,493	7,339	11.2	7,414	11.3	711	1.1	40,165	61.3	9,864	15.1
6	69,324	7,484	10.8	8,441	12.2	752	1.1	41,796	60.3	10,851	15.6
7	69,433	7,261	10.5	8,171	11.8	766	1.1	41,897	60.3	11,338	16.3
8	71,244	7,204	10.1	8,201	11.5	794	1.1	42,876	60.2	12,169	17.1
9	72,876	7,140	9.8	8,231	11.3	792	1.1	43,753	60.0	12,960	17.8
10	74,456	7,068	9.5	8,204	11.0	808	1.1	44,620	59.9	13,756	18.5
11	76,791	7,073	9.2	8,206	10.7	833	1.1	45,990	59.9	14,689	19.1
12	79,121	7,046	8.9	8,227	10.4	883	1.1	47,412	59.9	15,553	19.7
13	80,695	7,049	8.8	8,248	10.2	898	1.1	48,256	59.8	16,244	20.1
14	82,239	7,029	8.6	8,226	10.0	942	1.1	49,033	59.6	17,009	20.7
15	84,181	6,951	8.3	8,112	9.6	953	1.1	50,035	59.5	18,130	21.5
16	85,925	6,877	8.0	8,014	9.3	970	1.1	50,691	59.0	19,373	22.6
17	87,007	6,852	7.9	7,832	9.0	979	1.1	51,013	58.6	20,331	23.4
18	88,346	6,643	7.5	7,740	8.8	978	1.1	51,670	58.5	21,315	24.1
19	89,757	6,516	7.3	7,639	8.5	974	1.1	52,370	58.3	22,258	24.8
20	90,547	6,431	7.1	7,671	8.5	957	1.1	52,647	58.1	22,841	25.2
21	91,554	6,340	6.9	7,723	8.5	955	1.0	53,023	57.9	23,513	25.7
22	92,729	6,285	6.8	7,761	8.4	970	1.0	53,467	57.7	24,246	26.1
23	93,224	6,195	6.6	7,680	8.2	982	1.1	53,602	57.5	24,765	26.6

障がい種別割合の推移



障がい種別人数の推移



(4) 障がい別・等級別身体障害者手帳所持者数

(平成23年4月1日現在 単位：人)

障がい		等級	1級	2級	3級	4級	5級	6級	計
		18歳未満	18歳以上	計	18歳未満	18歳以上	計	18歳未満	18歳以上
視覚障がい	18歳未満	33	8	6	2	5	5	59	
	18歳以上	2,314	1,672	379	426	636	709	6,136	
	計	2,347	1,680	385	428	641	714	6,195	
内聴覚障がい	18歳未満	2	103	47	19	0	47	218	
	18歳以上	452	1,943	926	1,549	16	2,449	7,335	
	計	454	2,046	973	1,568	16	2,496	7,553	
訳平衡機能障がい	18歳未満	0	0	0	0	0		0	
	18歳以上	1	24	64	3	35		127	
	計	1	24	64	3	35		127	
小計	18歳未満	2	103	47	19	0	47	218	
	18歳以上	453	1,967	990	1,552	51	2,449	7,462	
	計	455	2,070	1,037	1,571	51	2,496	7,680	
音声・言語・そしゃく	18歳未満	1	1	2	3	0		7	
	18歳以上	22	58	599	296	0		975	
	計	23	59	601	299	0		982	
肢体不自由	18歳未満	526	139	60	43	28	13	809	
	18歳以上	12,239	11,309	8,538	12,751	5,299	2,657	52,793	
	計	12,765	11,448	8,598	12,794	5,327	2,670	53,602	
内部障がいの内訳	心臓機能障がい	18歳未満	68	2	75	23			168
		18歳以上	9,755	81	2,089	1,120			13,045
		計	9,823	83	2,164	1,143			13,213
腎臓機能障がい	18歳未満	6	0	0	0			6	
	18歳以上	5,409	2	77	37			5,525	
	計	5,415	2	77	37			5,531	
呼吸器機能障がい	18歳未満	12	1	6	4			23	
	18歳以上	573	58	1,386	358			2,375	
	計	585	59	1,392	362			2,398	
膀胱・直腸機能障がい	18歳未満	2	0	7	12			21	
	18歳以上	27	15	240	3,122			3,404	
	計	29	15	247	3,134			3,425	
肝臓機能障がい	18歳未満	9	0	0	1			10	
	18歳以上	48	8	12	3			71	
	計	57	8	12	4			81	
小腸機能障がい・その他	18歳未満	5	0	3	0			8	
	18歳以上	29	23	30	27			109	
	計	34	23	33	27			117	
小計	18歳未満	102	3	91	40			236	
	18歳以上	15,841	187	3,834	4,667			24,529	
	計	15,943	190	3,925	4,707			24,765	
合計	18歳未満	664	254	206	107	33	65	1,329	
	18歳以上	30,869	15,193	14,340	19,692	5,986	5,815	91,895	
	計	31,533	15,447	14,546	19,799	6,019	5,880	93,224	

(5) 市町村別身体障害者手帳所持者数

(平成23年4月1日現在 単位：人)

圏域	種別 市町村別	総数	視覚	聴覚 平衡	音声・言 しゃく	肢 体	内 部 障 がい 内 訳					
							心 臓	腎 臓	呼 吸 器	膀 胱・ 直 腸	肝 臓	小腸・その他
北 県	福 島 市	12,618	904	1,067	149	7,350	1,617	686	359	455	17	14
	二 本 松 市	2,732	201	222	23	1,710	284	111	74	99	4	4
	伊 達 市	2,937	216	300	42	1,641	380	167	98	86	5	2
	本 宮 市	1,117	57	106	9	656	157	60	30	36	2	4
	桑 折 町	574	31	59	6	316	75	43	20	22	0	2
	国 見 町	424	29	52	4	240	52	22	14	11	0	0
	川 俣 町	852	48	73	7	519	102	34	30	33	2	4
	大 玉 村	353	24	36	5	194	50	19	15	10	0	0
	計	21,607	1,510	1,915	245	12,626	2,717	1,142	640	752	30	30
中 県	郡 山 市	11,470	742	1,007	105	6,411	1,693	730	256	483	12	31
	須 賀 川 市	3,122	191	229	29	1,802	462	191	94	121	2	1
	田 村 市	1,848	136	165	21	1,070	245	85	53	69	3	1
	鏡 石 町	448	30	31	0	252	75	29	16	15	0	0
	天 栄 村	331	24	25	4	202	43	12	12	9	0	0
	石 川 町	788	41	55	7	472	141	29	17	25	1	0
	玉 川 村	368	23	27	1	211	56	16	16	16	1	1
	平 田 村	344	23	28	2	206	46	19	7	10	3	0
	浅 川 町	274	18	16	2	175	37	11	5	7	2	1
	古 殿 町	313	15	19	2	198	60	8	7	4	0	0
	三 春 町	724	52	66	10	399	94	32	26	41	2	2
	小 野 町	533	44	61	3	280	76	31	20	17	0	1
	計	20,563	1,339	1,729	186	11,678	3,028	1,193	529	817	26	38
南 県	白 河 市	2,288	145	174	26	1,261	378	163	35	98	2	6
	西 郷 村	802	50	58	12	462	108	41	25	44	0	2
	泉 崎 村	319	18	31	1	175	44	20	12	17	1	0
	中 島 村	197	8	9	1	120	32	11	6	10	0	0
	矢 吹 町	914	71	59	15	501	119	45	51	50	0	3
	棚 倉 町	728	64	44	10	424	88	51	16	30	0	1
	矢 祭 町	297	21	32	1	166	35	21	4	17	0	0
	塙 町	439	34	30	5	261	51	29	10	18	0	1
	鮫 川 村	209	15	12	1	130	31	10	4	6	0	0
	計	6,193	426	449	72	3,500	886	391	163	290	3	13

圏域	種別 市町村別	総数	視覚	聴覚 平衡	音声・言 しゃそく し	肢 体	内 部 障 が い 内 訳					
							心 臓	腎 臓	呼 吸 器	膀 胱 ・ 腸 直	肝 臓	小腸・その他
会 津	会津若松市	7,385	416	624	71	4,128	1,303	412	196	228	3	4
	喜多方市	3,328	159	377	32	1,880	459	194	116	109	2	0
	北塩原村	167	5	17	1	89	27	12	7	9	0	0
	西会津町	666	30	89	9	394	92	13	19	19	1	0
	磐梯町	228	13	26	1	135	43	7	2	1	0	0
	猪苗代町	912	48	57	8	579	146	32	18	24	0	0
	会津坂下町	1,087	54	84	10	660	177	47	29	25	1	0
	湯川村	183	8	14	2	109	30	9	4	7	0	0
	柳津町	289	7	27	1	182	51	9	5	7	0	0
	会津美里町	1,449	63	104	6	874	282	56	26	35	2	1
	三島町	159	11	13	4	98	23	2	1	6	0	1
	金山町	249	14	26	0	156	38	0	8	7	0	0
	昭和村	169	11	14	2	98	28	5	5	5	1	0
	計	16,271	839	1,472	147	9,382	2,699	798	436	482	10	6
南 会 津	南会津町	1,184	56	122	11	666	186	35	56	52	0	0
	下郷町	454	23	45	2	275	66	20	9	14	0	0
	檜枝岐村	26	1	2	0	12	8	0	0	3	0	0
	只見町	403	17	27	1	260	55	7	17	19	0	0
	計	2,067	97	196	14	1,213	315	62	82	88	0	0
相 双	相馬市	1,590	105	117	19	907	269	76	35	59	1	2
	南相馬市	3,472	261	254	38	1,932	598	173	70	137	4	5
	広野町	176	12	9	2	102	23	21	2	4	0	1
	楡葉町	440	33	21	8	272	55	24	10	17	0	0
	富岡町	578	26	45	5	344	87	47	7	15	1	1
	川内村	192	17	16	2	107	30	8	8	4	0	0
	大熊町	412	23	44	7	238	57	24	6	11	0	2
	双葉町	343	26	28	5	192	59	19	4	10	0	0
	浪江町	998	65	64	13	545	172	67	24	47	0	1
	葛尾村	100	6	8	2	63	11	3	2	5	0	0
	新地町	382	30	36	2	225	50	18	8	12	0	1
	飯館村	456	30	44	4	266	64	14	12	22	0	0
計	9,139	634	686	107	5,193	1,475	494	188	343	6	13	
いわき市	17,384	1,350	1,233	211	10,010	2,093	1,451	360	653	6	17	
合 計	93,224	6,195	7,680	982	53,602	13,213	5,531	2,398	3,425	81	117	

3. 平成22年度の身体障害者手帳新規交付者の状況

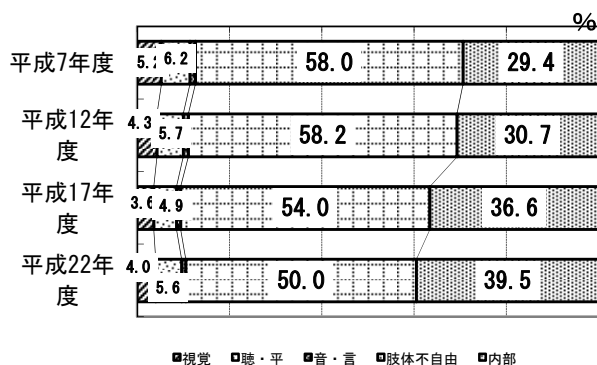
平成22年度の身体障害者手帳新規交付の状況は、交付者総数では6,733人となっており、障がい種別では肢体不自由3,364人（50.0%）内部障がい2,660人（39.5%）と続いている。

前年度より101人の減となっている。

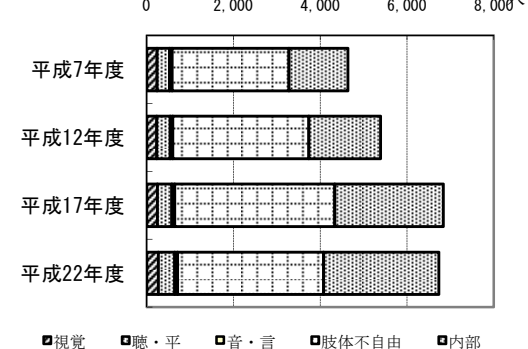
(1) 新規交付の障がい種別推移

年 度	総 数	障 がい 種 別										
		視 覚		聴覚・平衡		音声・言語・そしゃく		肢体不自由		内 部		
		人 数	割合%	人 数	割合%	人 数	割合%	人 数	割合%	人 数	割合%	
昭 和 61	3,924	273	7.0	342	8.7	40	1.0	2,260	57.6	1,009	25.7	
62	4,219	330	7.8	339	8.0	65	1.5	2,335	55.4	1,150	27.3	
63	4,310	291	6.7	330	7.7	57	1.3	2,399	55.7	1,233	28.6	
平 成 元	4,036	241	6.0	270	6.7	57	1.4	2,295	56.9	1,173	29.0	
2	3,961	262	6.6	247	6.2	42	1.1	2,201	55.6	1,209	30.5	
3	4,063	213	5.3	265	6.5	45	1.1	2,312	56.9	1,228	30.2	
4	4,179	224	5.4	289	6.9	50	1.2	2,360	56.5	1,256	30.0	
5	4,047	231	5.7	327	8.1	55	1.4	2,210	54.6	1,224	30.2	
6	4,289	230	5.4	291	6.8	66	1.5	2,495	58.2	1,207	28.1	
7	4,637	241	5.2	286	6.2	58	1.2	2,691	58.0	1,361	29.4	
8	4,892	242	4.9	349	7.1	53	1.1	2,840	58.1	1,408	28.8	
9	5,099	214	4.2	309	6.1	70	1.4	2,959	58.0	1,547	30.3	
10	5,791	278	4.8	307	5.3	69	1.2	3,467	59.9	1,670	28.8	
11	5,591	239	4.3	266	4.7	76	1.3	3,391	60.7	1,619	29.0	
12	5,390	233	4.3	305	5.7	61	1.1	3,138	58.2	1,653	30.7	
13	5,620	237	4.2	308	5.5	78	1.4	3,213	57.2	1,784	31.7	
14	6,020	213	3.5	262	4.3	66	1.1	3,447	57.3	2,032	33.8	
15	7,195	314	4.4	304	4.2	64	0.9	3,965	55.1	2,548	35.4	
16	6,457	284	4.4	302	4.7	81	1.2	3,426	53.1	2,364	36.6	
17	6,835	247	3.6	332	4.9	64	0.9	3,691	54.0	2,501	36.6	
18	7,256	264	3.7	329	4.5	72	1.0	4,035	55.6	2,556	35.2	
19	7,163	259	3.6	391	5.5	66	0.9	3,875	54.1	2,572	35.9	
20	7,228	253	3.5	386	5.3	79	1.1	3,904	54.0	2,606	36.1	
21	6,834	251	3.7	408	6.0	74	1.1	3,543	51.8	2,558	37.4	
22	6,733	267	4.0	377	5.6	65	0.9	3,364	50.0	2,660	39.5	
内 訳	センター	4,761	171	3.6	286	6.0	46	1.0	2,362	49.6	1,896	39.8
	いわき	1,013	68	6.7	37	3.7	7	0.7	543	53.6	358	35.3
	郡 山	959	28	2.9	54	5.6	12	1.3	459	47.9	406	42.3

新規交付・障がい種別推移



新規交付者数の推移



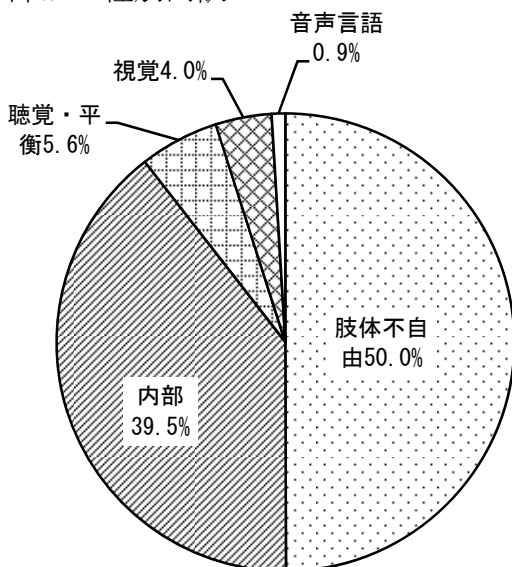
(2) 身体障害者手帳新規交付の障がい種別・等級別状況

平成22年度 (22. 4. 1～23. 3. 31)

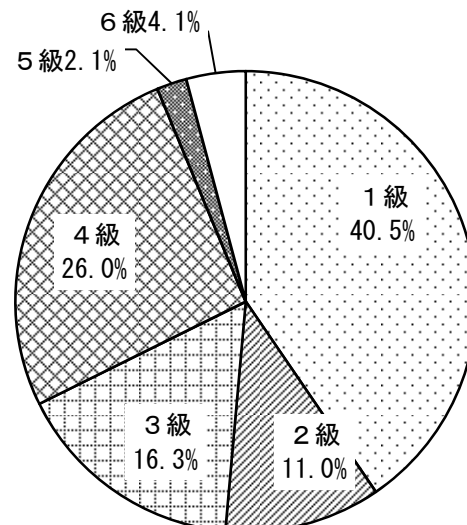
(単位：件)

障がい		等級						計
		1級	2級	3級	4級	5級	6級	
視覚障がい	18歳未満	1	0	2	1	1	0	5
	18歳以上	60	108	19	25	31	19	262
	計	61	108	21	26	32	19	267
聴覚・平衡機能障がい	18歳未満	0	5	3	5	0	6	19
	18歳以上	2	14	35	126	3	178	358
	計	2	19	38	131	3	184	377
音声・言語そしゃく機能障がい	18歳未満	0	0	0	0	0	0	0
	18歳以上	2	0	48	15	0	0	65
	計	2	0	48	15	0	0	65
肢体不自由	18歳未満	43	11	3	3	6	3	69
	18歳以上	1,119	587	481	933	101	74	3,295
	計	1,162	598	484	936	107	77	3,364
内部障がい	18歳未満	24	0	7	7	0	0	38
	18歳以上	1,473	13	497	639	0	0	2,622
	計	1,497	13	504	646	0	0	2,660
合計	18歳未満	68	16	15	16	7	9	131
	18歳以上	2,656	722	1,080	1,738	135	271	6,602
	計	2,724	738	1,095	1,754	142	280	6,733

障がい種別内訳



等級別内訳



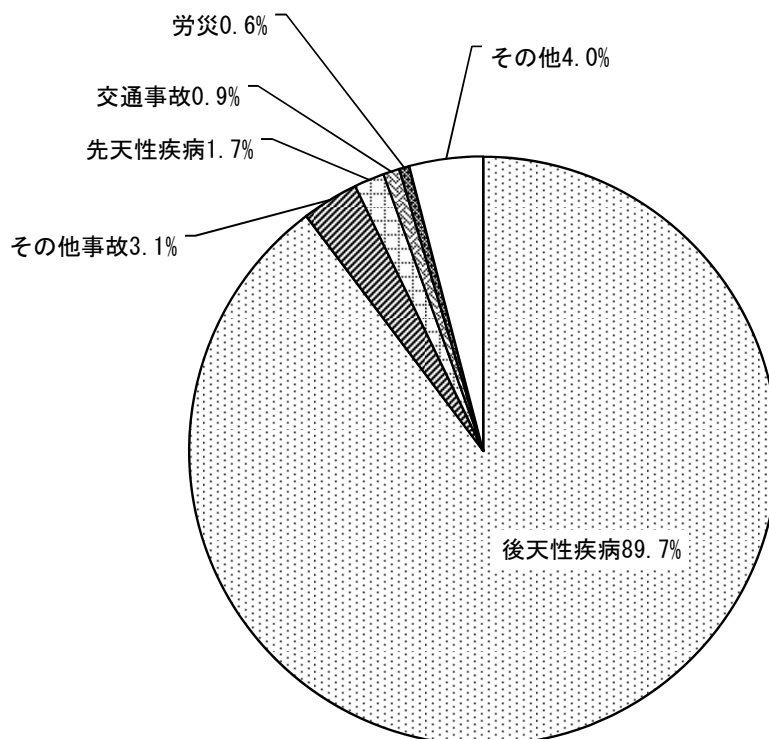
(3) 身体障害者手帳新規交付者の障がい原因別の状況

平成22年度 (22.4.1~23.3.31)

(単位：件)

障がい	原因	戦傷戦災	労災	交通事故	その他事故	疾病		その他	計
						先天性	後天性		
視覚障がい		0	0	2	0	7	251	7	267
聴覚・平衡機能障がい		1	1	0	1	12	242	120	377
音声・言語そしゃく機能障がい		0	0	0	0	2	63	0	65
肢体不自由		0	32	57	202	61	2,956	56	3,364
内部障がい		0	5	1	6	30	2,529	89	2,660
計		1	38	60	209	112	6,041	272	6,733

障がい原因別割合



4 相談判定業務の実施状況

平成22年度における相談判定の取扱人員は2,671名で、4,336件の相談と2,343件の判定を実施した。

取扱人員を性別にみると、男が1,550名(58.0%)女が1,121名(42.0%)となっており、男の占める割合が高くなっている。

相談の実施方法別にみると、書類による相談判定が最も多く1,520件(56.9%)、次いで巡回・訪問による相談判定658件(24.6%)、来所による相談判定493件(18.5%)の順となっている。

相談内容別にみると、機能回復訓練が最も多く1,906件(44.0%)、次いで補装具1,655件(38.2%)、更生医療653件(15.1%)、生活相談85件(1.9%)、その他19件(0.4%)、身体障害者手帳17件(0.4%)の順となっている。

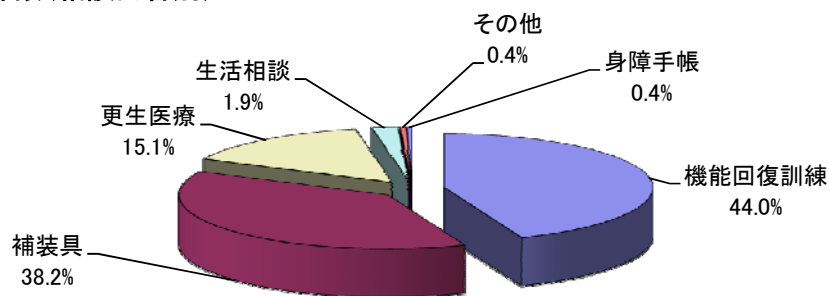
判定内容別では医学的判定が2,338件となっている。

判定書等の交付件数は更生医療が606件で前年比256件の減少、補装具では1,087件と前年比13件の減少となっている。

◆相談判定処理件数調

年 度	事業内容	性 別	取 扱 人 員	相 談 内 容								判 定 内 容				判 定 書 等 交 付 件 数				
				更 生 医 療	補 装 具	身 体 障 害 者 手 帳	職 業	施 設	生 活	機 能 回 復 訓 練	そ の 他	計	医 学 的 判 定	心 理 判 定	職 能 判 定	そ の 他 の 判 定	計	更 生 医 療	補 装 具	障 害 程 度 区 分 等
22 年 度	来 所	男	339	1	86	2			1,327	5	1,421	94			94		40			40
		女	154		63	4			579	2	648	68		1	69		25			25
		計	493	1	149	6			1,906	7	2,069	162		1	163		65			65
	書 類	男	798	329	469					798	798				798	329	346			675
		女	722	277	445					722	722				722	277	358			635
		計	1,520	606	914					1,520	1,520				1,520	606	704			1,310
	巡回・訪問	男	413	28	377	6	1		44	7	463	413			4	417		196		196
		女	245	18	215	5			41	5	284	243			243		122			122
		計	658	46	592	11	1		85	12	747	656			4	660		318		318
	計	男	1,550	358	932	8	1		44	1,327	12	2,682	1,305		4	1,309	329	582		911
		女	1,121	295	723	9			41	579	7	1,654	1,033		1	1,034	277	505		782
		計	2,671	653	1,655	17	1		85	1,906	19	4,336	2,338		5	2,343	606	1,087		1,693
21 年 度	男	1,762	544	971	10			37	1,390	12	2,964	1,524		3	1,527	520	607		1,127	
	女	1,185	374	694	18			46	621	10	1,763	1,084		1,084	342	493			835	
	計	2,947	918	1,665	28			83	2,011	22	4,727	2,608		3	2,611	862	1,100		1,962	

相談判定取扱件数(相談内容別)



◆相談判定処理件数調(事業別)

区分	事業内容	性別	取扱人員	相談内容							判定内容				判定書等交付件数							
				更生医療	補装具	身体障害者手帳	職業	施設	生活	機能回復訓練	その他	計	医学的判定	心理判定	職能判定	その他の判定	計	更生医療	補装具	障害程度区分等	その他	計
来所	肢体相談会	男	78		82						5	87	87				87		37			37
		女	55		58							58	58				58		24			24
		計	133		140						5	145	145				145		61			61
	聴覚相談会	男	5	1	4	2						7	7				7		3			3
		女	7		5	4					2	11	10			1	11		1			1
		計	12	1	9	6					2	18	17			1	18		4			4
	視覚相談会	男																				
		女																				
	中途失明者緊急生活訓練事業(生活講習会)	男																				
		女																				
	中途失明者緊急生活訓練事業(歩行訓練)	男																				
		女																				
リハビリ教室	男	256									1,327	1,327										
	女	92									579	579										
計	男	339	1	86	2						1,327	5	1,421	94			94		40			40
	女	154		63	4						579	2	648	68			1	69		25		25
	計	493	1	149	6						1,906	7	2,069	162			1	163		65		65
書類	補装具	要処方判定	男	346		346						346	346				346		346			346
			女	358		358						358	358				358		358			358
		計	704		704						704	704				704		704			704	
	適判定	男	123		123							123	123				123					
		女	87		87							87	87				87					
		計	210		210						210	210				210						
	更生医療	男	329	329								329	329				329	329				329
		女	277	277								277	277				277	277				277
		計	606	606								606	606				606	606				606
	計	男	798	329	469							798	798				798	329	346			675
女		722	277	445							722	722				722	277	358			635	
	計	1,520	606	914							1,520	1,520				1,520	606	704			1,310	
巡回訪問	肢体相談会	男	332		344					1	345	339			4	343		178			178	
		女	177		192						192	192				192		107			107	
		計	509		536					1	537	531			4	535		285			285	
	聴覚相談会	男	26	9	13	4	1				6	33	33			33						
		女	18	3	12	4					5	24	24			24		4			4	
		計	44	12	25	8	1				11	57	57			57		4			4	
	視覚相談会	男	19	19	14	2						35	35			35		12			12	
		女	15	15	10	1						26	26			26		10			10	
		計	34	34	24	3						61	61			61		22			22	
	補装具訪問判定	男	6		6							6	6			6		6			6	
		女	1		1							1	1			1		1			1	
		計	7		7							7	7			7		7			7	
中途失明者緊急生活訓練事業(生活講習会)	男	25									39	39										
	女	25									32	32										
	計	50									71	71										
中途失明者緊急生活訓練事業(在宅生活訓練)	男	5									5	5										
	女	9									9	9										
	計	14									14	14										
計	男	413	28	377	6	1		44		7	463	413			4	417		196			196	
	女	245	18	215	5			41		5	284	243				243		122			122	
	計	658	46	592	11	1		85		12	747	656			4	660		318			318	
合計	男	1,550	358	932	8	1		44	1,327	12	2,682	1,305			4	1,309	329	582			911	
	女	1,121	295	723	9			41	579	7	1,654	1,033			1	1,034	277	505			782	
	計	2,671	653	1,655	17	1		85	1,906	19	4,336	2,338			5	2,343	606	1,087			1,693	

◆ 平成22年度市町村別相談判定実績

圏 域	市 町 村	相談会出席者数					合 計	補装具判定件数										更生医療判定件数							
		肢体		聴覚		視覚		義 手	義 足	装 具			座 位 保 持 装 置	車 い す	電 動 車 い す	補 聴 器	眼 鏡	意 思 伝 達 装 置	合 計	心 臓	じん 臓	肝 臓	肢 体 不 自 由	そ の 他	合 計
		来 所	巡 回	来 所	巡 回	来 所				巡 回	上 肢 装 具	下 肢 装 具													
北 北 北	福島市	62	3	10			75		9	2	43	8	17	10	34	13	136	12	25	4	2	10	53		
	二本松市	4	1			4	9		1		5	2	2	1	5	2	18	2	9		1	2	14		
	伊達市	20	1			1	22		4		5	1	6	1	18	6	41	4	18	2	1	1	26		
	本宮市	1	2				3				1	1	2	1	4	1	10		6			1	7		
	桑折町	4					4		1		3				3		7								
	国見町	2					2				1		1		6		8								
	川俣町	3		2			5		1		2		1	1	2		7		9	1	1	1	12		
大玉村	5	1				6		1		1		2		1	1	6									
計	101	8	12		5	126		17	2	61	15	29	14	73	22	233	18	67	7	5	15	112			
中 中 中	郡山市	5	12				126	2	26		46	6	23	7	62	9	182	27	44	2	4	10	87		
	須賀川市	1	10				11		1		9	2	7		10		29	7	19		1		27		
	田村市	3	8		3	4	18		2		1	1	3	2	5	5	19	6	1		1	1	9		
	鏡石町	2	2				4				1				1		3								
	天栄村												1		1		2								
	石川町		9			1	10				2		3		6	1	12	3	5			2	10		
	玉川村										2				1		3	1					1		
	平田村		8		8		16		2		2						4				1		1		
	浅川町														2		2	2		2			4		
	古殿町		1				1		1				2		1		4								
三春町		2			1	3				2	1	2		5		10		6			1	7			
小野町	1					1				1	1	1		4		7	1					1			
計	12	161		11	6	190	2	32		66	12	42	9	98	15	277	47	75	5	6	14	147			
南 南 南	白河市		19			1	20		7		7	1	4		6	3	29	5	12	2	1	1	21		
	西郷村	3	3				6		2		2				1		5		3			3			
	泉崎村		2			2	4		1		1		2				4	2				2			
	中島村		1				1								1		1								
	矢吹町		6			1	7		2		2				1		5	2	7			9			
	棚倉町		2				2				3		4	1	2	2	12		6		1	7			
	矢祭町		1				1		1		1	1	1		1		5		3			3			
	塙町		2				2		2		2		1		1		6	1				1			
鮫川村		2				2				1		1		2		4									
計	3	38			4	45	15	19		19	3	12	1	15	5	71	10	31	2	1	2	46			
会津 会津 会津	会津若松市		55		1	4	60		3		18	7	11	4	43	6	93	8	46	2	17	3	76		
	喜多方市		10		1		11		2		3	1	4		25		35	5	20		5	2	32		
	北塩原村		2				2						2		1		3								
	西会津町	1	4				5		1				2		8		11				1	1			
	磐梯町		1		5		6				1				6		7								
	猪苗代町		4				4		1		4		1		5		11								
	会津坂下町		1				1	1		1	1	1	1		9		13		2			2			
	湯川村		2				2				1				1		2	1				1			
	柳津町		3			1	4						2				2	1	3			4			
	会津美里町		7				7				3		3		6		12	1	5	2	1	9			
三島町		1				1										1									
金山町		2				2		1		1				4		6	2	5			7				
昭和三村		4		7		11		1		1				2		4									
計	1	96		14	5	116	1	9		33	9	26	4	110	6	199	18	81	4	24	5	132			
南会津 南会津 南会津	南会津町		10		12	2	24		3		3		3		12		21		2			2			
	下郷町		8		1		9		2		2		1		1		6	1			1	2			
	檜枝岐村																								
只見町		2				2						1		2		3									
計		20		13	2	35		5		5		5		15		30	1	2		1	4				
相 相 相 相 相 相 相 相 相 相	相馬市	6	4			3	13		2		2		3		6	2	15		10	1	6	7	24		
	南相馬市	3	8				11		4		2	1	1	2	10		20	1	26	3	2	1	33		
	広野町		3				3		1				1				2		24				24		
	榑葉町	1	1				2				1		1				2						16		
	富岡町	1	7				8				4		2		2		8		13	2		1	16		
	川内村				3		3															1	1		
	大熊町		2				2		1		2		2	1	2		8	1	7			8			
	双葉町		1				1						1		3	2	6		3		1	4			
	浪江町	2	8				10		1	3	3		2		4		13	1				1			
	葛尾村				3		3										1						1		
新地町										2						2		2		1	1	4			
飯館村														1		1						1			
計	13	34		6	3	56	2	10		16	1	2	13	1	29	4	78	3	85	6	10	11	115		
い わ き	いわき市		39			4	43		4		14	3	9	4	11	6	51		2		1	3	6		
	いわき市小名浜		34			2	36		6		19	2	8		12	1	48	2	17			1	20		
	いわき市勿来・田人	1	11			1	13		1		6	3	3	1	8	3	25	1	7		1	9			
	いわき市常磐・遠野		12			1	13			4	4		3		9	1	21		2		1	3			
	いわき市内郷・好間・三和		31			1	32		2		10	4	4	1	7	2	30		6		1	2	9		
	いわき市四倉・久之浜・大久	2	17				19				5	1	5		2		13		2				2		
いわき市小川・川前		4				4		2		1	1	1		3		8				1		1			
計	3	148			9	160	19	59		59	14	33	6	52	13	196	3	36			5	6	50		
県外 計	県外		4				4				2		1				3								
	計		4				4				2		1				3								
合 計		133	509	12	44	34	732	5	107	2	261	1	56	160	35	392	65	3	1087	100	377	24	52	53	606

(1)身体障がい者相談会の開催

平成22年度は、肢体不自由者相談会51回(来所相談会15回、巡回相談会36回)、聴覚障がい者相談会13回(来所相談会5回、巡回相談会8回)、視覚障がい者相談会7回を開催したが、相談人員は、全相談会合計で732名であった。

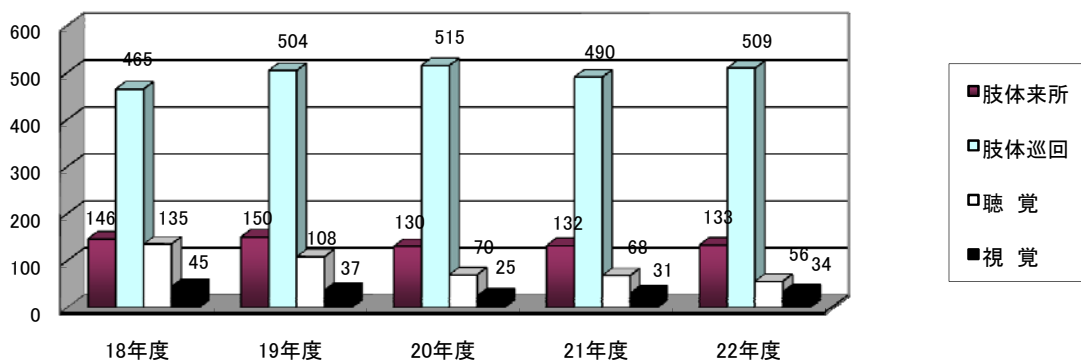
相談会の種別ごとに相談人員数をみると、肢体不自由者相談会が642名(来所相談会133名、巡回相談会509名)、聴覚障がい者相談会が56名(来所相談会12名、巡回相談会44名)、視覚障がい者相談会が34名という内訳になっている。

なお、視覚障がい者来所相談会は、開催希望のあった県北地区で開催したため巡回相談会となった。

◆ 相談会の開催状況

区分	年度	13年度	14年度	15年度	16年度	17年度	18年度	19年度	20年度	21年度	22年度	
肢体不自由	来所	回数	20	21	21	21	21	21	20	20	20	15
		相談人員	177	190	186	177	195	146	150	130	132	133
		1回平均	8.9	9.0	8.9	8.4	9.3	7.0	7.5	6.5	6.6	8.9
	巡回	回数	36	34	32	29	32	31	33	32	33	36
		相談人員	479	465	488	428	480	465	504	515	490	509
		1回平均	13.3	13.7	15.3	14.8	15.0	15.0	15.3	16.1	14.8	14.1
	計	回数	56	55	53	50	53	52	53	52	53	51
		相談人員	656	655	674	605	675	611	654	645	622	642
		1回平均	11.7	11.9	12.7	12.1	12.7	11.8	12.3	12.4	11.7	12.6
聴覚	来所	回数	/	/	/	/	4	4	4	4	3	5
		相談人員	/	/	/	/	30	58	23	21	18	12
		1回平均	/	/	/	/	7.50	14.5	5.8	5.3	6.0	2.4
	巡回	回数	19	19	17	15	11	10	10	8	10	8
		相談人員	107	142	138	115	60	77	85	49	50	44
		1回平均	5.6	7.5	8.1	7.7	5.5	7.7	8.5	6.1	5.0	5.5
	計	回数	19	19	17	15	15	14	14	12	13	13
		相談人員	107	142	138	115	90	135	108	70	68	56
		1回平均	5.6	7.5	8.1	7.7	6.0	9.6	7.7	5.8	5.2	4.3
視覚	来所	回数	/	/	/	/	/	1	1	1	/	/
		相談人員	/	/	/	/	/	5	7	2	/	/
		1回平均	/	/	/	/	/	5	7.0	2.0	/	/
	巡回	回数	1	1	4	7	7	6	6	6	7	7
		相談人員	7	11	24	52	38	40	30	23	31	34
		1回平均	7.0	11.0	6.0	7.4	5.4	6.7	5.0	3.8	4.4	4.9
	計	回数	1	1	4	7	7	7	7	7	7	7
		相談人員	7	11	24	52	38	45	37	25	31	34
		1回平均	7.0	11.0	6.0	7.4	5.4	6.4	5.3	3.6	4.4	4.9
合計	回数	76	75	74	72	75	73	74	71	73	71	
	相談人員	770	808	836	772	803	791	799	740	721	732	
	1回平均	10.1	10.8	11.3	10.7	10.7	10.8	10.8	10.4	9.9	10.3	

相談人員の推移




① 肢体不自由者相談会

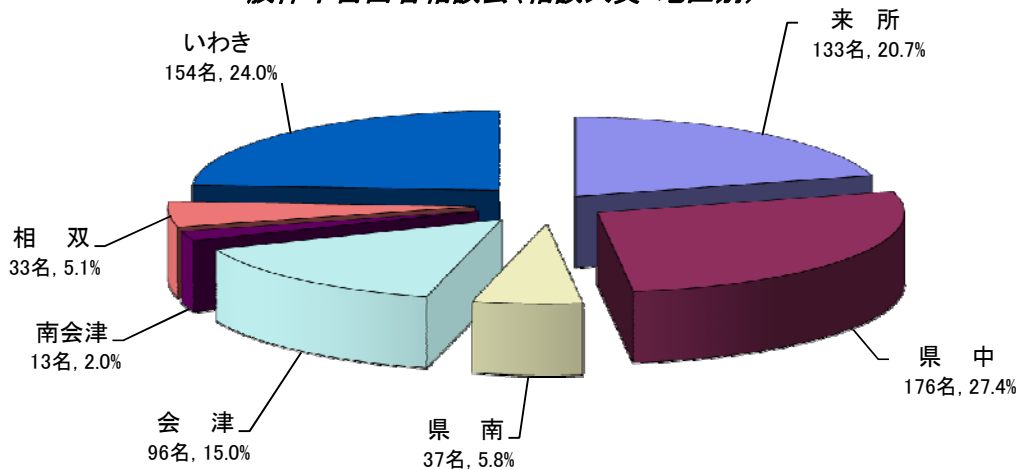
◆ 相談会実績

区分	圏域	回数	相談人員	相談内容					
				補装具	要否判定	適合判定	施設入所	手帳 帳否 交診 付断	医療 の 相 談 他
来所 巡 回	県北	15回	133	140	78	61			5
	県中	11回	176	187	103	82			1
	県南	5回	37	38	21	17			
	会津	6回	96	100	53	47			
	南会津	2回	13	14	8	6			
	相双	5回	33	34	18	16			
	いわき	7回	154	163	91	71			
小計	36回	509	536	294	239			1	
合計		51回	642	676	372	300			6

肢体不自由者相談会(相談内容別)



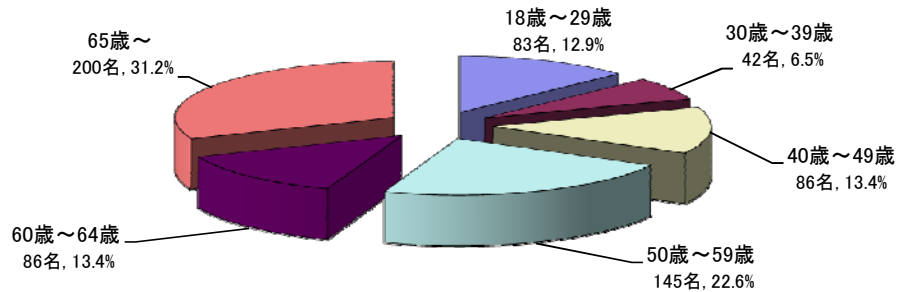
肢体不自由者相談会(相談人員・地区別)



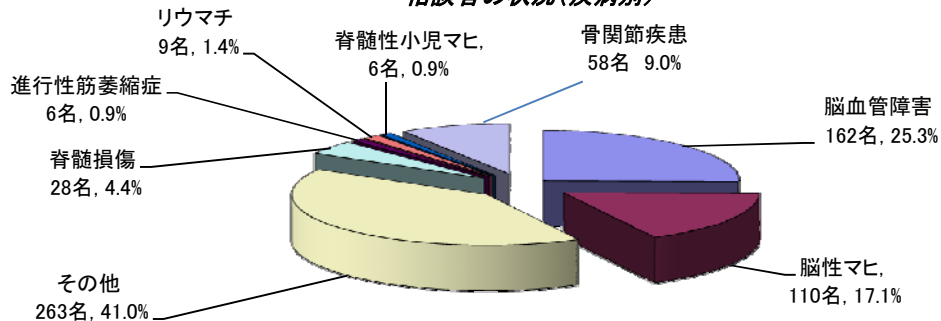
◆ 相談者の状況

年齢別	区分	18～29	30～39	40～49	50～59	60～64	65～				計
	人数	83	42	86	145	86	200				642
	構成比	12.9%	6.5%	13.4%	22.6%	13.4%	31.2%				100.0%
疾病別	区分	脳性マヒ	脊髄性小児マヒ	脊髄損傷	進行性筋萎縮症	脳血管障害	骨関節疾患	リウマチ	その他		計
	人数	110	6	28	6	162	58	9	263		642
	構成比	17.1%	0.9%	4.4%	0.9%	25.3%	9.0%	1.4%	41.0%		100.0%
障がい原因別	区分	交通事故	労働災害	その他の事故	戦傷病・戦災	感染症	中毒性疾患	その他の疾患	出生時の損傷	その他	計
	人数	63	12	69	2	1	3	406	78	8	642
	構成比	9.8%	1.9%	10.7%	0.3%	0.2%	0.5%	63.2%	12.1%	1.3%	100.0%

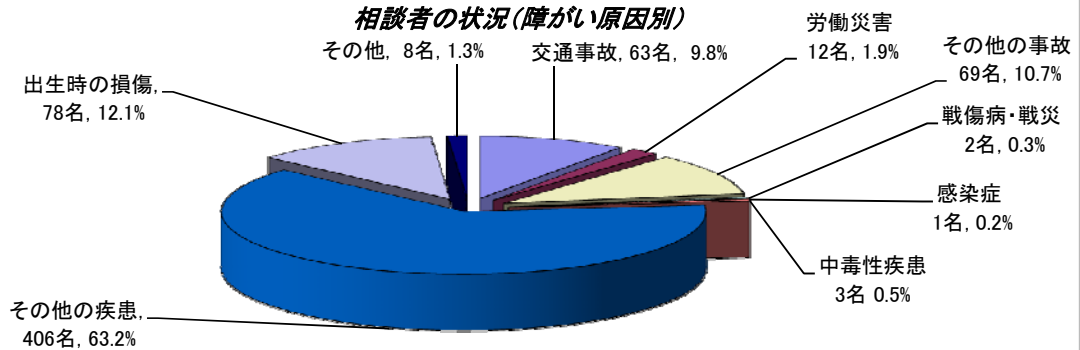
相談者の状況(年齢別)



相談者の状況(疾病別)



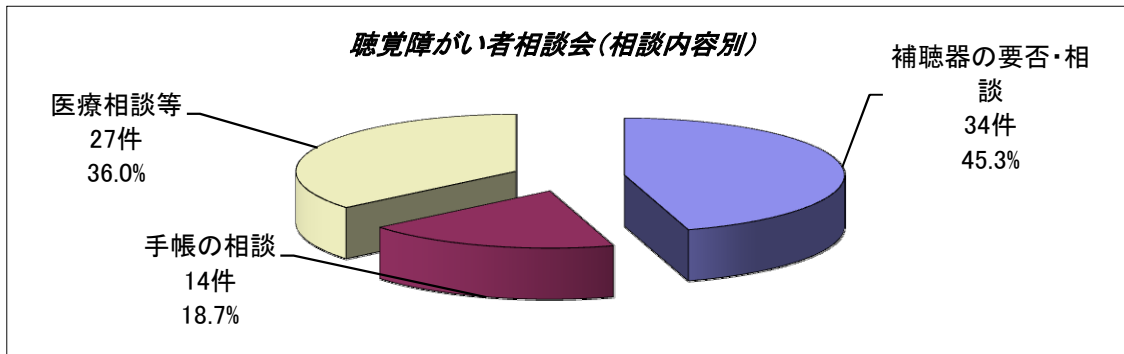
相談者の状況(障がい原因別)



② 聴覚障がい者相談会

◆ 相談会実績

	回数	相談人員	相談内容		
			補聴器の可否・相談	手帳の相談	医療相談等
来所	5	12	9	6	3
巡回	8	44	25	8	24
計	13	56	34	14	27

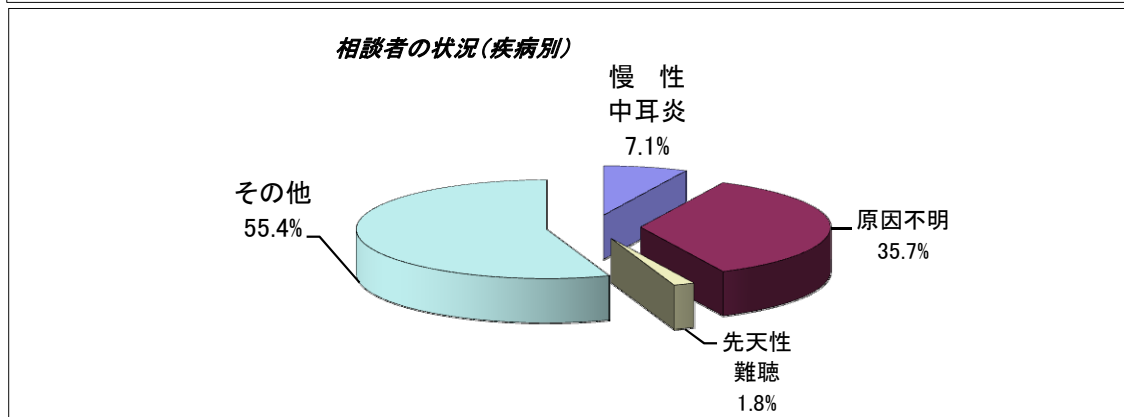
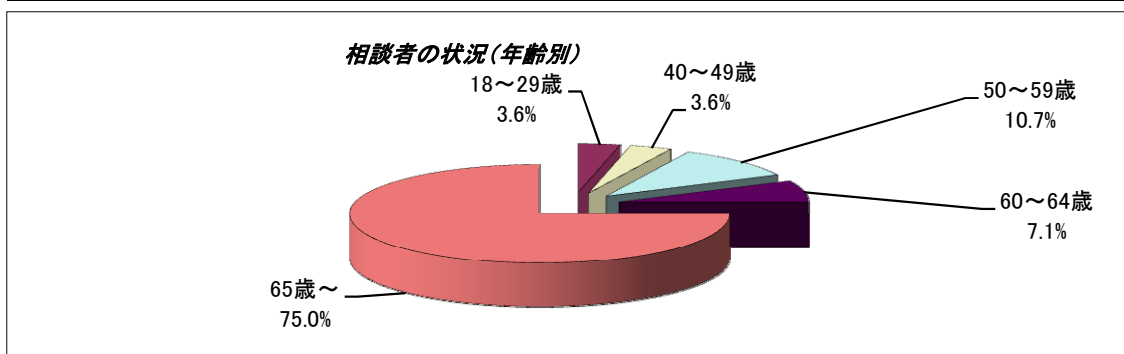


◆ 相談者の状況

年齢別	区分	18～29	30～39	40～49	50～59	60～64	65～	計
	人数	2		2	6	4	42	56
	構成比	3.6%		3.6%	10.7%	7.1%	75.0%	100.0%

疾病別	区分	慢性中耳炎	先天性難聴	原因不明	その他	計
	人数	4	1	20	31	56
	構成比	7.1%	1.8%	35.7%	55.4%	100.0%

障がい原因別	区分	交通事故	その他の事故	その他の疾患	その他	計
	人数			8	48	56
	構成比			14.3%	85.7%	100.0%



③ 視覚障がい者相談会

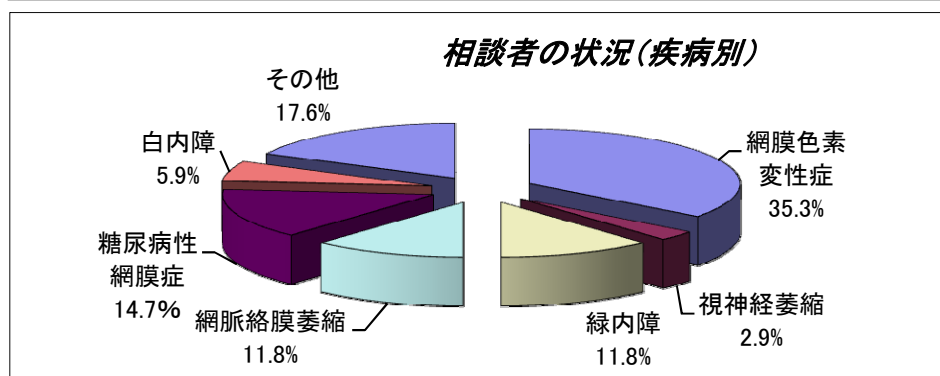
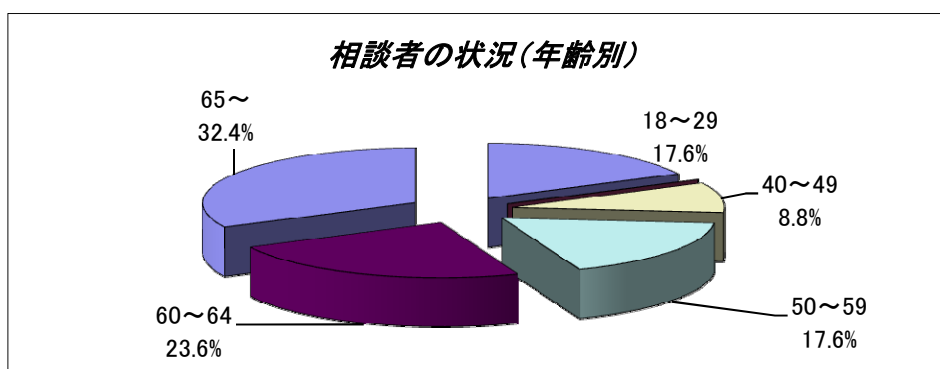

◆ 相談会実績(7保健福祉圏域1回ずつ実施)

来所	回数	相談人員	相談内容(延人数)		
			補装具	手帳の相談	医療相談等
巡回	7	34	24	3	34
計	7	34	24	3	34

◆ 相談者の状況

年齢別	区分	18～29	30～39	40～49	50～59	60～64	65～	計
	人数	6		3	6	8	11	34
	構成比	17.6%		8.8%	17.6%	23.6%	32.4%	100.0%

疾病別	疾病名	網膜色素変性症	視神経萎縮	緑内障	網脈絡膜萎縮	糖尿病性網膜症	白内障	その他	計
	人数	12	1	4	4	5	2	6	34
	構成比	35.3%	2.9%	11.8%	11.8%	14.7%	5.9%	17.6%	100.0%



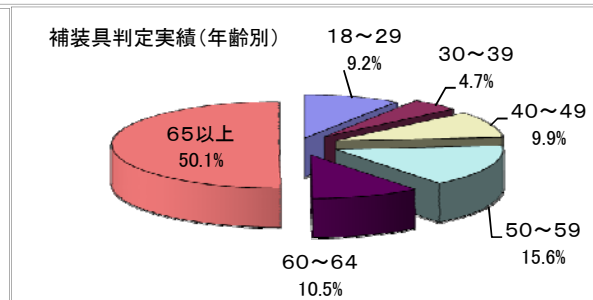
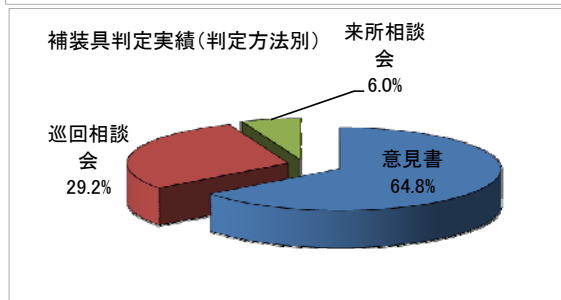
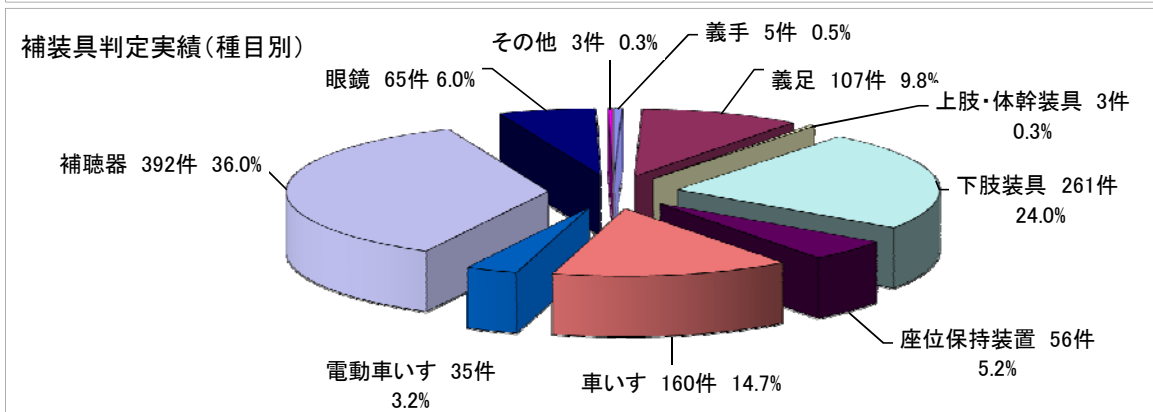
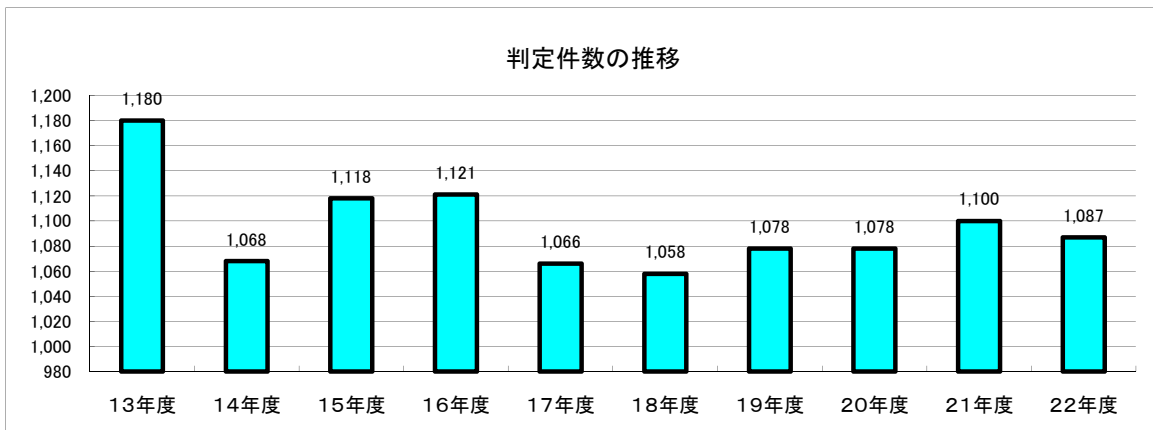
(2) 補装具費の要否判定

平成22年度の判定件数は1,087件で、前年度と比べて微減となり、最近は件数に大きな変化はなく推移している。

判定件数の内訳を補装具の種目別にみると、補聴器が392件(36.0%)と最も多く、次いで下肢装具261件(24.0%)、車いす160件(14.7%)、義足107件(9.8%)、眼鏡65件(6.0%)の順となっている。

◆ 判定件数の推移

障害区分	13年度	14年度	15年度	16年度	17年度	18年度	19年度	20年度	21年度	22年度
義手	10	12	5	10	11	11	12	6	9	5
義足	98	123	96	118	115	116	99	104	110	107
上肢装具	2	2	3	5	5	3	5	1	5	2
体幹装具		2		4	2	1	0	4	2	1
下肢装具	284	246	304	280	258	263	248	278	266	261
車いす	366	277	284	273	236	228	211	204	152	160
電動車いす	49	48	77	42	51	41	49	37	32	35
補聴器	281	311	286	331	322	319	393	358	411	392
眼鏡・義眼	33	15	20	24	30	27	25	36	54	65
その他	57	32	43	34	36	49	36	50	59	59
計	1,180	1,068	1,118	1,121	1,066	1,058	1,078	1,078	1,100	1,087



◆ 平成22年度補装具判定実績

種 目			判定 件数	
義 手	上腕義手	殻構造	2	
		骨格構造	1	
		肩義手	骨格構造	
		前腕義手	殻構造	1
		手義手	殻構造	
		手部義手	殻構造	
		手指義手	殻構造	1
	義手計			5
	義 足	股義足	骨格構造	2
			修理	2
大腿義足		殻構造		
		骨格構造	26	
膝義足		骨格構造	6	
		修理		
下腿義足		殻構造	3	
		修理		
		骨格構造	48	
サイム義足		骨格構造	13	
	修理			
	殻構造	7		
義足計			107	
義肢計			112	
装 具	下肢装具	長下肢装具	15	
		修理	2	
		長下肢装具靴型付		
		膝装具	10	
		短下肢装具	204	
		修理	1	
		短下肢装具靴型付	14	
	足底装具	足底装具	7	
		下肢装具計	253	
		靴型装具	靴型装具	7
修理	1			
靴型装具計			8	
体幹	側湾矯正装具	1		
	腰椎装具			
上肢	体幹装具計	1		
	肩装具			
	肘装具	1		
	手背屈装具			
	長対立装具	1		
	短対立装具			
M P装具	M P装具			
	B. F. O.			
	上肢装具計	2		
装具計			264	
座位保持装置	基準内	48		
	修理	5		
	特例補装具	2		
	非該当又は不適當	1		
座位保持装置計			56	
車 い メ イ サ ド	オ	普通型	92	
		修理	5	
		リクライニング式普通型	3	
		テイルト式普通型	1	
		リクライニング&テイルト式普通型	1	
	イ	手動リフト式普通型	1	
		片手駆動型		
		リクライニング式片手駆動型		
		手押し型A	9	
		修理	2	
サ ド	手押し型B	1		
	リクライニング式手押し型	6		
	テイルト式手押し型	4		
	リクライニング&テイルト式手押し型	23		
	オーダーメイド計	148		

種 目			判定 件数
車 い サ 電 動 車 い サ 眼 鏡 等 補 聴 器	レ デ ィ メ ィ ド	普通型	6
		手押し型A	1
		リクライニング式手押し型	1
		レディメィド計	8
	特 例 補 装 具	普通型	
		リクライニング&テイルト式普通型	
		リクライニング&テイルト式手押し型	1
		リクライニング式手押し型	
特例補装具計			1
判定不能			1
車いす本体計			158
付 属 品	クッション(特殊空気室構造)		
	修理		2
	付属品計		2
車いす計			160
基 準 内 特 例 補 装 具	基 準	普通型 4.5Km/H	1
		普通型 6.0Km/H	8
		修理	
		簡易型	18
	内 特 例 補 装 具	切替式(オーダー)	1
		切替式(レディ)	1
		アシスト式	
		リクライニング式普通型	
		電動リクライニング式普通型	2
		電動リクライニング・テイルト式普通型	5
基準内計			35
特 例 補 装 具	普通型 6.0Km/H		
	電動リクライニング式普通型		
	電動リクライニング・テイルト式普通型		
	手動兼用型(切替式)		
	リクライニング式手押し型		
	特例補装具計		
非該当又は不適當			
電動車いす本体計			35
付 属 品	クッション(特殊空気室構造)		
	付属品計		35
眼 鏡 等	義 眼	コンタクト義眼	
		特殊義眼	
		矯正眼鏡	2
		遮光眼鏡	62
	眼 鏡	コンタクトレンズ	
弱視眼鏡		1	
眼鏡等計			65
補 聴 器	高 度 難 聴 用	ポケット型	53
		耳かけ型	215
		修理	2
		ポケット型	22
		耳かけ型	86
	重 度 難 聴 用	修理	4
		レディメィド	3
		オーダーメイド	3
		修理	1
		補聴器本体計	
付 属 品	イヤーマーモールド		3
	付属品計		3
補聴器計			392
重 度 障 害 者 用 意 思 伝 達 装 置	重度障害者用意思伝達装置本体		2
	修理		1
	重度障害者用意思伝達装置計		3
総計			1,087
内 訳	交付計		1,035
	修理計		47
	特例補装具計		3
	非該当・不適當等		2

(3) 自立支援医療費(更生医療)の給付判定

平成22年度の判定件数は606件で、前年度と比較すると256件(△29.7%)の減少となった。

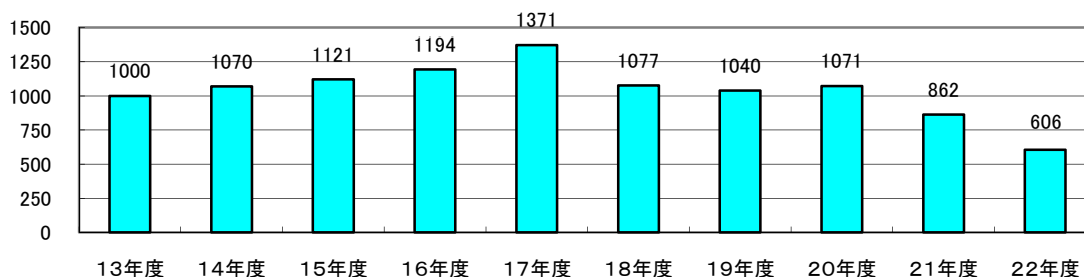
障がい別の判定状況を見ると、じん臓機能障がい(62.2%)と最も多く、次いで心臓機能障害100件(16.5%)、肢体不自由52件(8.6%)の順となっている。

また、平成22年4月から肝臓機能障がいに対する更生医療が認められることとなり、24件(4.0%)の判定があった。

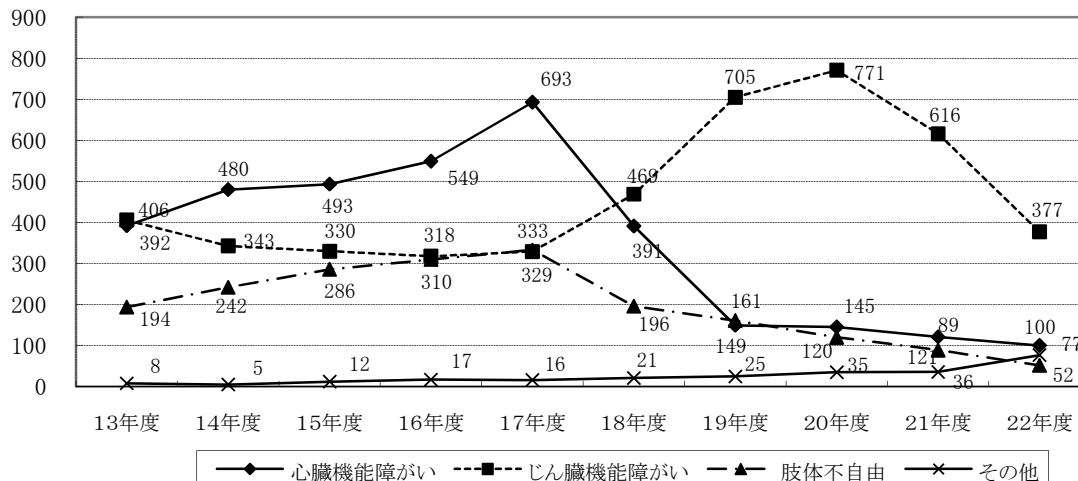
◆ 更生医療判定実績

障がい区分	心臓機能障がい	じん臓機能障がい	肝臓機能障がい	肢体不自由	視覚障がい	聴覚障がい	免疫機能障がい	疫小腸機能障がい	腸咀嚼機能障がい	計
22年度①	男	52	215	14	6	3	25	5	9	329
	女	48	162	10	46		4	2	5	277
	計	100	377	24	52		3	7	14	606
	構成比	16.5%	62.2%	4.0%	8.6%		0.5%	4.8%	1.1%	2.3%
21年度②	121	616	—	89		1	25	3	7	862
増減(①-②)	-21	-239	24	-37		2	4	4	7	-256
20年度	145	771	—	120	1	2	24	1	7	1,071
19年度	149	705	—	161		1	21	2	1	1,040
18年度	391	469	—	196			19	2		1,077
17年度	693	329	—	333	1	2			13	1,371
16年度	549	318	—	310	2	1			14	1,194
15年度	493	330	—	286					12	1,121
14年度	480	343	—	242					5	1,070
13年度	392	406	—	194	2				6	1,000

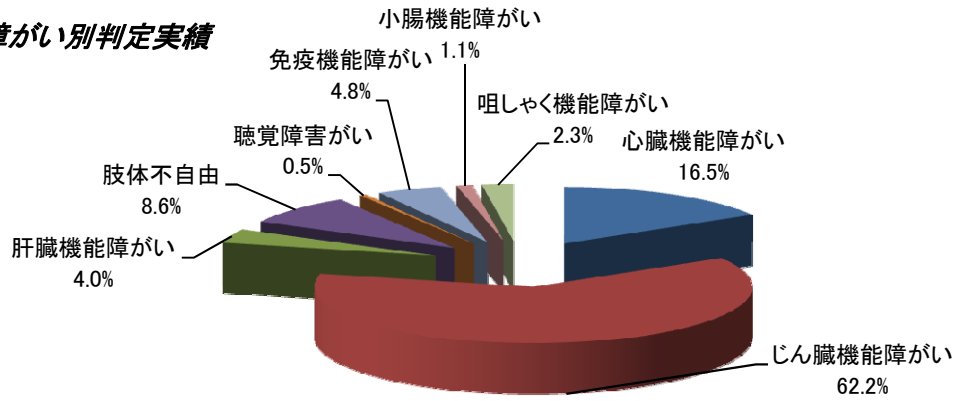
判定件数の推移



判定件数の推移(障がい別)

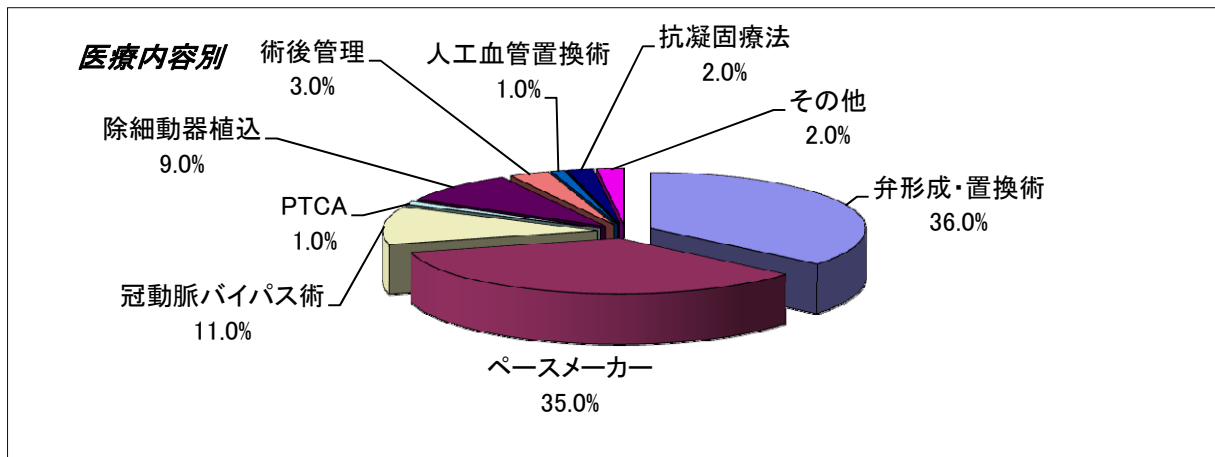
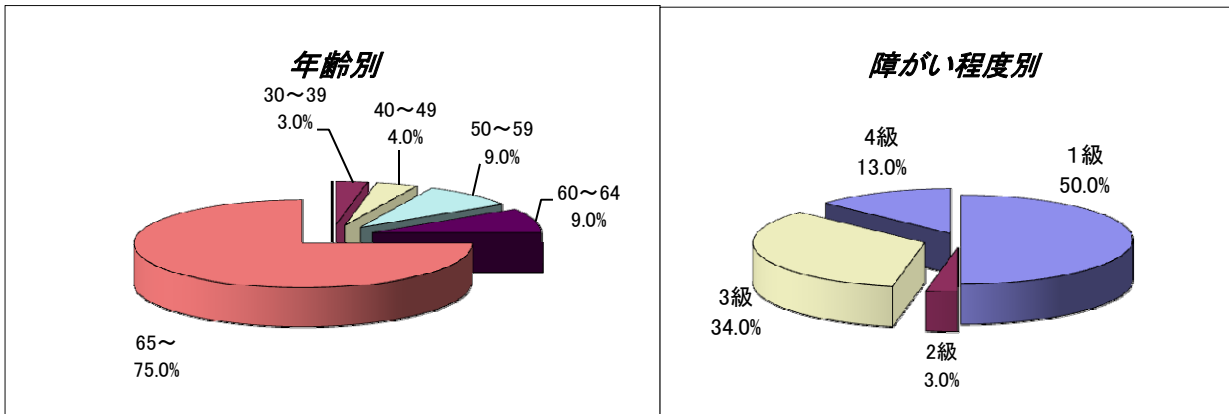


H22年度障がい別判定実績



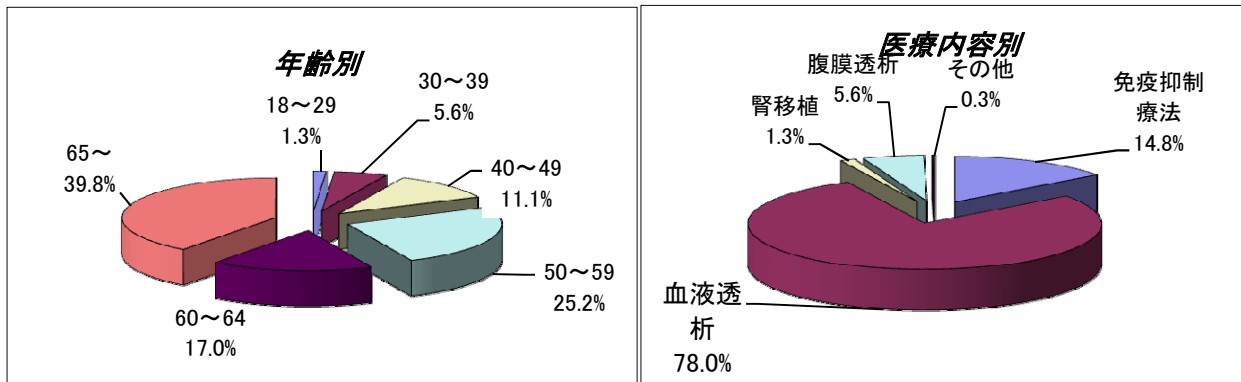
①心臓機能障がいの判定状況

医療内容別	区分	ペースメーカー	弁形成・置換術	冠動脈バイパス術	PTCA	術後管理	人工血管置換術
	人数	35	36	11	1	3	1
	性別						
	男	14	19	6	1	1	1
女	21	17	5		2		
構成比		35.0%	36.0%	11.0%	1.0%	3.0%	1.0%
医療内容別	区分	欠損孔閉鎖術	除細動器植込	抗凝固療法	その他	非該当	計
	人数		9	2	2		100
	性別						
	男		8	1	1		52
女		1	1	1		48	
構成比			9.0%	2.0%	2.0%		100.0%




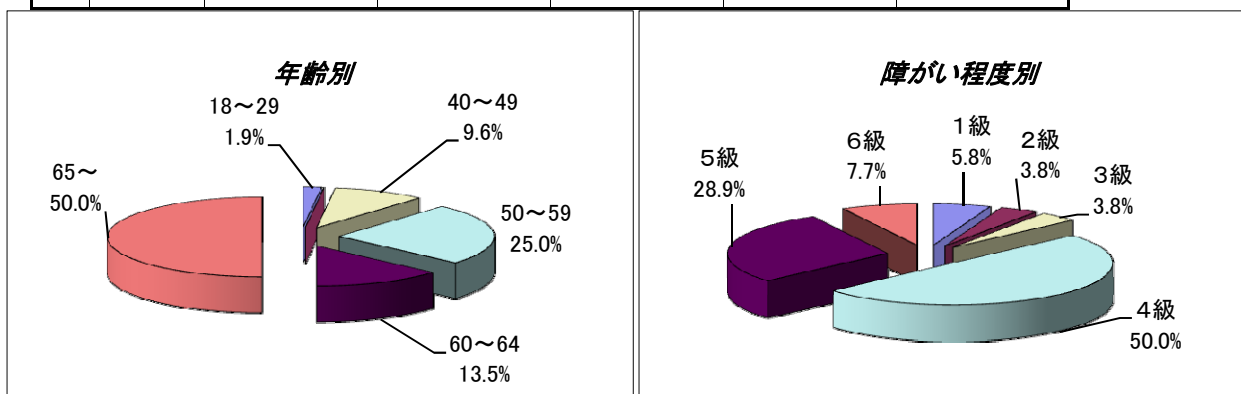
②じん臓機能障がい の判定状況

医療内容別	区分	血液透析	腹膜透析	腎移植	免疫抑制療法	その他	非該当	計
	人数	294	21	5	56	1		377
	性別							
	男	171	13	3	28			215
女	123	8	2	28	1		162	
構成比		78.0%	5.6%	1.3%	14.8%	0.3%		100.0%



③肢体不自由の判定状況

医療内容別	区分	人工関節置換術	理学療法	金属除去術	骨切り術	筋腱形成術
	人数	49			1	1
	性別					
	男	6				
女	43			1	1	
構成比		94.3%		1.9%	1.9%	
医療内容別	区分	関節固定術	断端形成術	その他	非該当	計
	人数			1		52
	性別					
	男					6
女			1		46	
構成比				1.9%		100.0%



5. 地域リハビリテーション推進事業

身体障がい者に対する一貫したリハビリテーション活動を推進し専門的に協議検討を行うため、補装具適正給付検討会を開催した。

(1) 補装具適正給付検討会

補装具の適正な給付を図るための検討会を、身体障がい者福祉関係職員研修会と合同開催した。

開催日	平成22年11月26日
開催場所	福島県ハイテクプラザ 多目的ホール
出席者	19業者32名
内容	1 補装具費支給事務・更生医療取扱事務等の留意点について 2 講演「車いす支給基準の改正と障がい者へのマッチングについて -車いすを支給する上で必要な知識について-」

6. 中途失明者緊急生活訓練事業

障がい者の自立と社会参加を促進するため、中途失明者及びロービジョン（低視力）者に対して日常生活及び社会生活を送るために必要とされる諸能力の回復又は向上を図ることを目的として、生活講習会及び歩行訓練等を実施するとともに、視覚障がい者に対するネットワークの構築に努めた。

(1) 生活講習会

ア 福祉用具展示 （視覚障がい者巡回相談と同時開催 7 回、手引き歩行講習会と同時開催 3 回）
見学者 162名 うち視覚障がい者 55名

イ 福祉相談 （視覚障がい者巡回相談と同時開催 7 回、手引き歩行講習会と同時開催 3 回）
相談者 実 50名
相談内容 延べ 71件 ・ ・ ・ 内訳：福祉制度 50件
職業教育・学校関係 13件
ピアカウンセリング 8件

ウ 手引き歩行講習会（3回開催）
参加者 46名 うち視覚障がい者 7名

エ 講習会（10月開催）
中途失明者及びロービジョン（低視力）者を支援する者を対象に、支援に役立つ基礎的な講義や類似体験及び福祉用具の活用体験を実施。

実施 1回 参加者 20名

(2) 在宅生活訓練

専門の指導者により個別に訪問し、歩行訓練の他、日常生活動作や点字・パソコン等生活に必要な訓練を選んで実施。

受講者数 14名（男5名 女9名）
開催場所 受講者の自宅及び自宅周辺
訓練内容 内訳 [歩行訓練
パソコン
日常生活用具の使い方等]

7. 市町村等に対する専門的な技術的援助指導

(1) 研修会の開催

市町村等の身体障がい者福祉事務を担当する職員を対象に、職務遂行上必要な知識の啓発を図ることを目的として、下記のとおり研修会を開催した。

名 称	身体障がい者福祉関係職員研修会・補装具適正給付検討会		
実 施 日	平成22年11月26日		
会 場	福島県ハイテクプラザ 多目的ホール		
参 加 者	市町村	40名	
	医療機関	13名	
	保健福祉事務所等	1名	
	福祉施設等	2名	
	補装具製作販売業者	32名	計 88名
研 修 内 容	1 補装具費支給事務・更生医療取扱事務等の留意点について 2 講演「車いす支給基準の改正と障がい者へのマッチングについて -車いすを支給する上で必要な知識について-		

8. リハビリ教室

通所可能な在宅の身体障がい者及びその家族を対象に機能回復訓練、介護方法の指導等を実施し、身体障がい者の自立と社会参加を促進した。

実 施 日	実施回数	指 導 人 員 内 訳		
		性別	指導延人員	指導実人員
月 金	89回	男	1,327	256
		女	579	92
		計	1,906	348

第3 知的障がい者福祉の業務

知的障害者福祉法に定める知的障害者更生相談所として次の業務を行っている。

- ① 知的障がい者に関する専門的な知識及び技術を必要とする相談及び指導業務
- ② 知的障がい者の医学的、心理学的、職能的判定及び社会的評価
- ③ 市町村が行う援護の実施に関し、市町村に対する専門的な技術的援助及び助言、情報提供、市町村相互間の連絡調整、市町村職員に対する研修、その他必要な援助並びにこれらに付随する業務
- ④ 地域生活支援の推進に関する業務

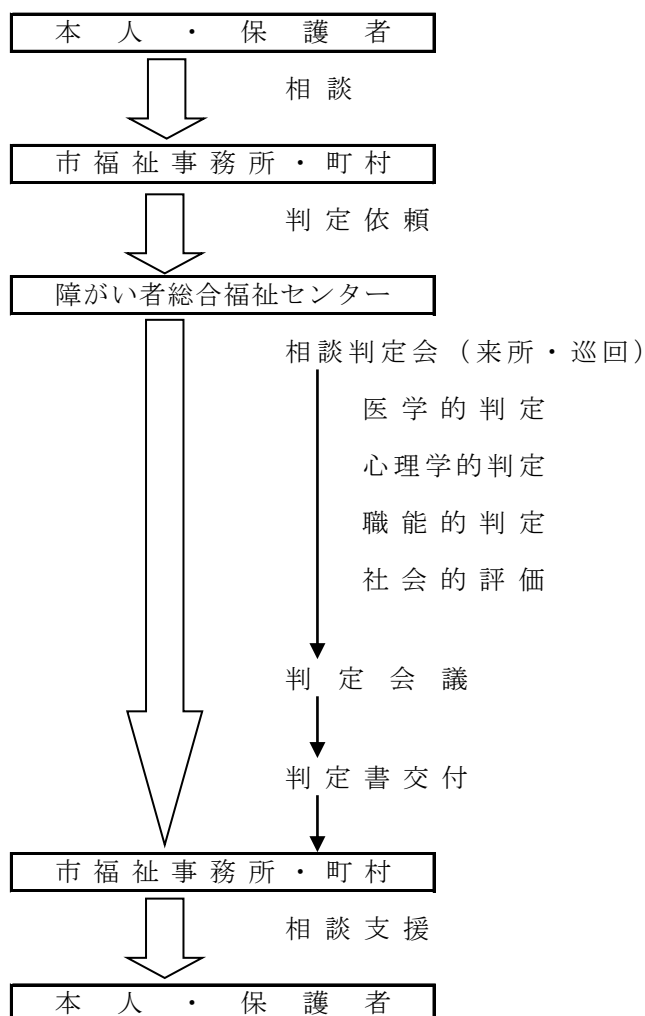
また、平成15年度から「福島県療育手帳制度要綱」により知的障がい者に対する療育手帳交付業務を行っている。

1. 主な業務の概要

(1) 相談判定業務

知的障がい者の更生援護に必要な総合的相談に応じ、医学的、心理学的及び職能的判定等を行い、更生の方途を指導する相談判定会を行っている。

- ① 来所相談判定会
時間をかけて検討が必要な知的障がい者及び緊急度が高い知的障がい者を優先的に、障がい者総合福祉センターを会場に実施している。
- ② 巡回相談判定会
18歳以上の知的障がい者を対象に県内各地を巡回して実施している。
- ③ 療育手帳程度確認判定
療育手帳の新規交付及び程度再確認にかかる判定を実施している。



(2) 療育手帳交付業務

知的障がい者に対する一貫した指導・相談を行うとともに、各種の援助措置を受けやすくするため、申請に基づき療育手帳を交付している。

① 新規交付

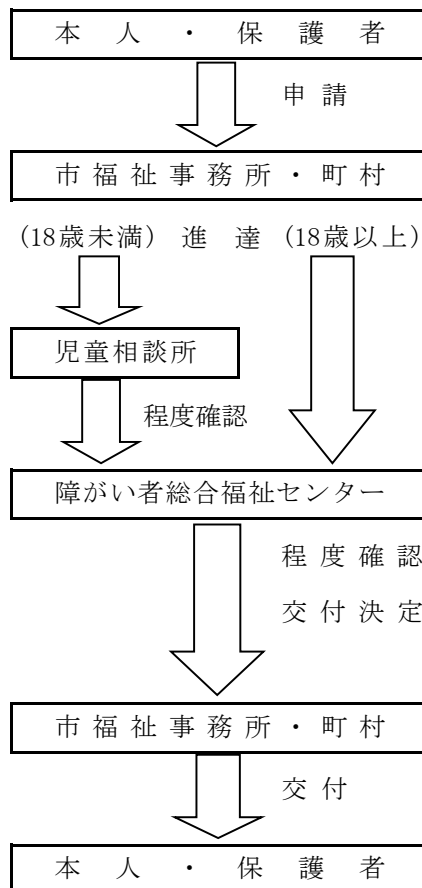
交付申請に対し、障がい者総合福祉センター又は児童相談所の判定結果に基づき交付の可否を決定し、交付適当と認めたときは療育手帳を交付している。

② 程度確認

手帳所持者からの確認申請に対し、障がい者総合福祉センター又は児童相談所の判定結果に基づき障がい程度を確認し、その結果を通知している。

③ 再交付

手帳所持者の氏名変更、手帳紛失等の届出に対し、手帳を再交付している。



(3) 障がい者援護施設緊急入所等調整業務

障がい者援護施設（旧法）の入所の適正、公平な実施を期するため、平成20年4月1日から「福島県障がい者援護施設入所調整等実施要綱」に基づき、市町村からの緊急入所調整依頼を受けて、緊急入所の適否の判断を行っている。

(4) 市町村・援護施設等に対する専門的・技術的支援

市町村等が行う援護の実施に関し専門的・技術的援助及び指導を行っている。

① 自立支援給付に関する意見

市町村が自立支援給付の支給決定する際に、意見を求められれば、相談判定を行い、参考となる意見を提出している。

② 個別ケースに対する指導助言

困難事例等の個別ケースについて、市町村からの依頼に応じケース検討会等に出席し、支援のあり方を指導助言している。

③ 施設訪問相談判定会

施設からの依頼を受け、施設を訪問の上、処遇困難ケースにかかる相談判定会を実施している。

(5) 調査・研究

県知的障害施設協会と共同で、研究専門委員会を結成し、知的障がい者福祉に関する調査・研究を行い、報告書を作成している。

2 各業務の実施状況

(1) 相談判定業務

表1は、平成22年度に実施した相談判定業務の内容別処理状況である。

相談内容をみると、来所・巡回に来た実人員327名のうち、ほとんどが療育手帳に関する相談だったが、療育手帳を主としない相談も来所、巡回で各1件あった。これは、市町村での受付時は療育手帳申請が主訴だったが、判定後、療育手帳交付以外の援助方針（「精神科入院治療への専念勧め」「早期の精神科受診勧め」等）となったものである。

表1 平成22年度 知的障がい者相談判定 内容別処理状況

	取扱 実人員	相談内容								判定内容					判定書等交付件数				
		施設	職親委託	職業	医療保健	生活	教育	療育手帳	その他※1	計	医学的判定	心理学的判定	職能的判定	その他の判定	計	障害程度区分※3	療育手帳	その他※3	計
来所	120	11		11	14	23		119	13	191	99	120	102	120	441		120		120
巡回	207	22		23	22	35		206	18	326	124	207	175	207	713		207		207
(小計)	(327)	(33)		(34)	(36)	(58)		(325)	(31)	(517)	(223)	(327)	(277)	(327)	(1154)		(327)		(327)
その他※2	61							61		61				61	61			84	84
計	388	33		34	36	58		386	31	578					1215		327	84	411

※1 相談内容のうち「その他」には、家族への指導、権利擁護に係る意見、他機関との連携に係る意見、相談支援（ケアマネジメント）に係る意見等が含まれる。

※2 来所・巡回以外の「その他」は、判定書を用いない判定（特別児童扶養手当診断書、障害基礎年金診断書、児童相談所判定資料等、各種書類による判定）の件数を示している。

※3 判定書等交付件数のうち、「障害程度区分」は障害者自立支援法に規定する介護給付・訓練等給付の支給決定又は障害程度区分に関する意見書（判定書）交付の件数、「その他」は他機関からの判定内容の照会（書類による情報提供）の件数を示している。

表2 平成22年度相談判定会実施回数、処理件数、医師数

月	4	5	6	7	8	9	10	11	12	1	2	3	計	医師数		
														民間	専任	計
来所相談	3	4	4	3	2	3	4	4	3	4	4	2	40	0	36	36
	11	13	14	8	8	9	12	14	12	11	7	3	122			
巡回相談		5	6	4	4	4	4	4	4	4	6		45	44	0	44
		23	29	19	17	20	18	18	18	16	28		206			
県北地区巡回	県北保福	来所にて対応											-	-	-	-
	福島市 伊達市	来所にて対応											-	-	-	-
	二本松市 本宮市	来所にて対応											-	-	-	-
県中地区巡回	県中保福		郡山市障害者福祉センター			郡山市障害者福祉センター		郡山市障害者福祉センター		郡山市障害者福祉センター		郡山市障害者福祉センター	4	4	0	4
		5				5		5		5		5	20			
	郡山市	郡山市障害者福祉センター	郡山市障害者福祉センター		郡山市障害者福祉センター	郡山市障害者福祉センター	郡山市障害者福祉センター	郡山市障害者福祉センター	郡山市障害者福祉センター	郡山市障害者福祉センター	郡山市障害者福祉センター	郡山市障害者福祉センター	7	7	0	7
		4	5		4		4	5		5	5		32			
巡回	須賀川市			須賀川市総合福祉センター						須賀川市総合福祉センター			2	2	0	2
				4						5			9			
県南地区巡回	県南保福	白河市役所				白河市役所					白河市役所		3	3	0	3
		5				5					6		16			
巡回	白河市		白河市役所	白河市役所表郷庁舎					白河市役所				3	2	0	2
			6	5					5				16			
会津・南会津地区巡回	会津保福		会津若松市北会津支所		会津若松市北会津支所	会津若松市北会津支所	会津若松市北会津支所		会津若松市北会津支所		会津若松市北会津支所		6	6	0	6
			5		5	5	5		3		4		27			
	会津若松市	会津若松市北会津支所	会津若松市北会津支所				会津若松市北会津支所		会津若松市北会津支所		会津若松市北会津支所		4	4	0	4
		4		5			3		2				14			
巡回	喜多方市	会津保福にて対応											-	0	0	0
	南会津保福	会津保福にて対応											-	0	0	0
相双地区巡回	相双保福	富岡町スポーツ交流館						相馬市保健センター	大熊町文化センター				3	3	0	3
		5						5	5				15			
	南相馬市		原町保健センター										1	1	0	1
巡回			5										5			
	相馬市				相馬市保健センター					相馬市総合福祉センター			2	2	0	2
					3					4			7			
いわき地区巡回	平		いわき市総合保健福祉センター		いわき市総合保健福祉センター	いわき市総合保健福祉センター			いわき市総合保健福祉センター	いわき市総合保健福祉センター	いわき市総合保健福祉センター		5	5	0	5
			4		5	5			5		3		22			
	小名浜		いわき市小名浜公民館					いわき市小名浜公民館			いわき市小名浜公民館		3	3	0	3
巡回			4					4			5		13			
	勿来			いわき市勿来市民会館						いわき市勿来支所			2	2	0	2
				5						5			10			
施設訪問判定													0	0	0	0
													0	0	0	0

※ 上段は相談日数及び相談会場、下段は相談件数を表している。

表3 知的障がい者相談判定件数 年度別推移

	H11	H12	H13	H14	H15	H16	H17	H18	H19	H20	H21	H22
来所相談	99	89	121	88	100	111	86	65	78	113	133	120
巡回相談	262	300	217	156	155	173	161	186	194	250	184	207
施設入所者			75	738								
療育手帳 (各種書類、判定書 による判定)	231	301	389	276	315	383	307	341	312	413	403	378
その他(要援護)				2								
取扱総数	592	690	802	1260	570	667	554	592	584	776	720	705

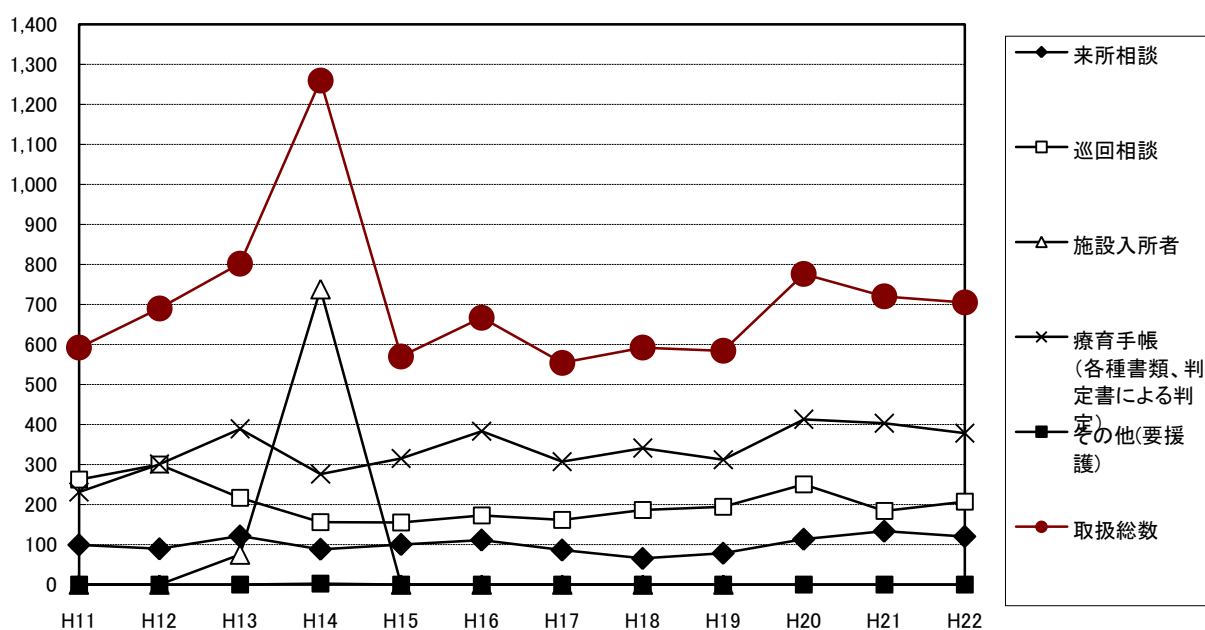


表3は、平成22年度に実施した相談判定業務の年度別推移である。

平成14年度には支援費制度導入に備え援護施設入所者相談判定会を実施したために件数が多くなっている。平成15年からは従前と同程度で推移していたが、平成20年度以降は件数が増加し、以後ほぼ横ばいで推移している。

表4 平成22年度 知的障がい者相談判定 内容別・年齢別状況

	18～19歳	20～29歳	30～39歳	40～49歳	50～59歳	60～64歳	65歳以上	計
新規申請	13	29	36	16	27	5	1	127
程度確認	43	132	18	4	3	0	0	200
計	56	161	54	20	30	5	1	327

表4は、平成22年度に実施した相談判定業務の内容別・年齢別状況である。

新規申請については、各年代にわたって相談がきているが、30代が最も多く、次に20代、50代が多かった。60代の新規申請も数件あった。

程度確認については、児童相談所での判定後初めてのケースが多く、20代に集中している。

表5 平成22年度 知的障がい者相談判定 性別、程度別状況

	最重度	重 度	中 度	軽 度	非該当 不明	計(人)
男 性(人)	22	29	57	86	3	197
女 性(人)	11	16	38	62	3	130
計(人)	33	45	95	148	6	327

(2)療育手帳交付業務

表6 福祉事務所別療育手帳所持者数

障がい程度のA:Bとは
A:(最重度・重度)B:(中度・軽度)を示す

	年齢区分	平成16年	平成17年	平成18年	平成19年	平成20年	平成21年	平成22年	平成23年	障がい程度	
										A	B
県北保健福祉事務所	18歳未満	200	203	99	66	70	68	68	73	20	53
	18歳以上	1,031	1,055	518	346	354	337	349	354	138	216
	計	1,231	1,258	617	412	424	405	417	427	158	269
県中保健福祉事務所	18歳未満	196	124	125	127	134	143	148	155	44	111
	18歳以上	801	510	536	543	555	566	596	617	256	361
	計	997	634	661	670	689	709	744	772	300	472
県南保健福祉事務所	18歳未満	123	139	136	135	131	120	136	140	50	90
	18歳以上	650	665	561	592	612	634	651	669	298	371
	計	773	804	697	727	743	754	787	809	348	461
会津保健福祉事務所	18歳未満	115	128	93	103	105	120	117	112	46	66
	18歳以上	659	648	503	520	540	548	554	568	227	341
	計	774	776	596	623	645	668	671	680	273	407
南会津保健福祉事務所	18歳未満	33	34	34	35	36	38	42	43	13	30
	18歳以上	175	179	183	183	188	193	196	195	64	131
	計	208	213	217	218	224	231	238	238	77	161
相双保健福祉事務所	18歳未満	133	133	119	128	130	127	126	128	48	80
	18歳以上	608	623	525	540	556	579	598	608	284	324
	計	741	756	644	668	686	706	724	736	332	404
福島市福祉事務所	18歳未満	440	451	464	501	522	547	575	594	209	385
	18歳以上	1,025	1,069	1,111	1,155	1,202	1,272	1,327	1,387	516	871
	計	1,465	1,520	1,575	1,656	1,724	1,819	1,902	1,981	725	1,256
二本松市福祉事務所	18歳未満	42	44	84	79	80	84	89	92	32	60
	18歳以上	167	175	379	390	397	396	398	404	162	242
	計	209	219	463	469	477	480	487	496	194	302
伊達市福祉事務所	18歳未満			79	85	84	94	113	116	33	83
	18歳以上			362	374	381	386	385	401	143	258
	計	—	—	441	459	465	480	498	517	176	341
本宮市福祉事務所	18歳未満				43	51	54	59	61	19	42
	18歳以上				170	177	178	180	179	75	104
	計	—	—	—	213	228	232	239	240	94	146
郡山市福祉事務所	18歳未満	403	435	480	520	552	595	644	660	239	421
	18歳以上	1,170	1,244	1,270	1,317	1,393	1,462	1,510	1,572	605	967
	計	1,573	1,679	1,750	1,837	1,945	2,057	2,154	2,232	844	1,388
須賀川市福祉事務所	18歳未満	99	119	133	138	139	146	157	153	54	99
	18歳以上	291	374	386	410	425	446	463	472	207	265
	計	390	493	519	548	564	592	620	625	261	364
田村市福祉事務所	18歳未満		61	62	61	70	68	68	66	21	45
	18歳以上		259	271	284	293	296	294	299	121	178
	計	—	320	333	345	363	364	362	365	142	223
白河市福祉事務所	18歳未満	61	65	92	101	112	115	112	122	35	87
	18歳以上	176	170	281	283	296	304	326	334	137	197
	計	237	235	373	384	408	419	438	456	172	284
会津若松市福祉事務所	18歳未満	111	133	153	161	171	172	175	165	62	103
	18歳以上	438	480	542	551	559	583	614	633	225	408
	計	549	613	695	712	730	755	789	798	287	511
喜多方市福祉事務所	18歳未満	26	27	43	45	49	57	54	59	24	35
	18歳以上	175	182	303	300	304	310	321	318	144	174
	計	201	209	346	345	353	367	375	377	168	209
相馬市福祉事務所	18歳未満	40	39	40	42	49	50	53	56	23	33
	18歳以上	180	184	185	200	210	217	222	224	90	134
	計	220	223	225	242	259	267	275	280	113	167
南相馬市福祉事務所	18歳未満	65	75	91	109	125	136	129	136	31	105
	18歳以上	220	225	342	344	350	354	370	387	131	256
	計	285	300	433	453	475	490	499	523	162	361
いわき市 (各地区保健福祉センター総計)	18歳未満	358	387	417	443	464	488	493	493	185	308
	18歳以上	1,532	1,620	1,684	1,754	1,808	1,865	1,924	1,983	803	1,180
	計	1,890	2,007	2,101	2,197	2,272	2,353	2,417	2,476	988	1,488
合計	18歳未満	2,445	2,597	2,744	2,922	3,074	3,222	3,358	3,424	1,188	2,236
	18歳以上	9,298	9,662	9,942	10,256	10,600	10,926	11,278	11,604	4,626	6,978
	計	11,743	12,259	12,686	13,178	13,674	14,148	14,636	15,028	5,814	9,214

※ 数字(人)は各年4月1日現在

※ 平成18年までについては、合併前の各福祉事務所の数字である。

表7 療育手帳交付(所持)状況

(平成23年4月1日現在)

市町村名	程度区分	性 別		年 齢 区 分		合 計
		男	女	18歳未満	18歳以上	
福島市	A	449	276	209	516	725
	B	784	472	385	871	1,256
	計	1,233	748	594	1,387	1,981
二本松市	A	115	79	32	162	194
	B	173	129	60	242	302
	計	288	208	92	404	496
伊達市	A	108	68	33	143	176
	B	205	136	83	258	341
	計	313	204	116	401	517
本宮市	A	54	40	19	75	94
	B	94	52	42	104	146
	計	148	92	61	179	240
桑折町	A	18	12	3	27	30
	B	29	35	5	59	64
	計	47	47	8	86	94
国見町	A	16	9	4	21	25
	B	25	23	6	42	48
	計	41	32	10	63	73
川俣町	A	33	24	7	50	57
	B	67	42	30	79	109
	計	100	66	37	129	166
大玉村	A	23	23	6	40	46
	B	26	22	12	36	48
	計	49	45	18	76	94
県北圏域計	A	816	531	313	1,034	1,347
	B	1,403	911	623	1,691	2,314
	計	2,219	1,442	936	2,725	3,661
郡山市	A	504	340	239	605	844
	B	851	537	421	967	1,388
	計	1,355	877	660	1,572	2,232
須賀川市	A	159	102	54	207	261
	B	228	136	99	265	364
	計	387	238	153	472	625
田村市	A	85	57	21	121	142
	B	134	89	45	178	223
	計	219	146	66	299	365
鏡石町	A	18	13	9	22	31
	B	40	13	21	32	53
	計	58	26	30	54	84
天栄村	A	16	10	2	24	26
	B	14	8	5	17	22
	計	30	18	7	41	48
石川町	A	42	28	8	62	70
	B	40	42	17	65	82
	計	82	70	25	127	152
玉川村	A	11	10	3	18	21
	B	22	13	7	28	35
	計	33	23	10	46	56
平田村	A	11	6	2	15	17
	B	28	24	7	45	52
	計	39	30	9	60	69

市町村名	程度区分	性 別		年 齢 区 分		合 計
		男	女	18歳未満	18歳以上	
浅川町	A	16	8	5	19	24
	B	17	16	9	24	33
	計	33	24	14	43	57
古殿町	A	6	10	2	14	16
	B	24	14	8	30	38
	計	30	24	10	44	54
三春町	A	36	26	9	53	62
	B	51	50	25	76	101
	計	87	76	34	129	163
小野町	A	22	11	4	29	33
	B	37	19	12	44	56
	計	59	30	16	73	89
県中圏域計	A	926	621	358	1,189	1,547
	B	1,486	961	676	1,771	2,447
	計	2,412	1,582	1,034	2,960	3,994
白河市	A	108	64	35	137	172
	B	182	102	87	197	284
	計	290	166	122	334	456
西郷村	A	61	56	13	104	117
	B	64	43	25	82	107
	計	125	99	38	186	224
泉崎村	A	10	8	4	14	18
	B	19	16	7	28	35
	計	29	24	11	42	53
中島村	A	11	13	6	18	24
	B	16	13	6	23	29
	計	27	26	12	41	53
矢吹町	A	34	22	11	45	56
	B	73	39	19	93	112
	計	107	61	30	138	168
棚倉町	A	25	16	7	34	41
	B	39	25	15	49	64
	計	64	41	22	83	105
矢祭町	A	8	10	3	15	18
	B	22	8	6	24	30
	計	30	18	9	39	48
塙町	A	28	26	5	49	54
	B	27	21	7	41	48
	計	55	47	12	90	102
鮫川村	A	11	9	1	19	20
	B	21	15	5	31	36
	計	32	24	6	50	56
県南圏域計	A	296	224	85	435	520
	B	463	282	177	568	745
	計	759	506	262	1,003	1,265
会津若松市	A	180	107	62	225	287
	B	319	192	103	408	511
	計	499	299	165	633	798
喜多方市	A	96	72	24	144	168
	B	121	88	35	174	209
	計	217	160	59	318	377

(平成23年4月1日現在)

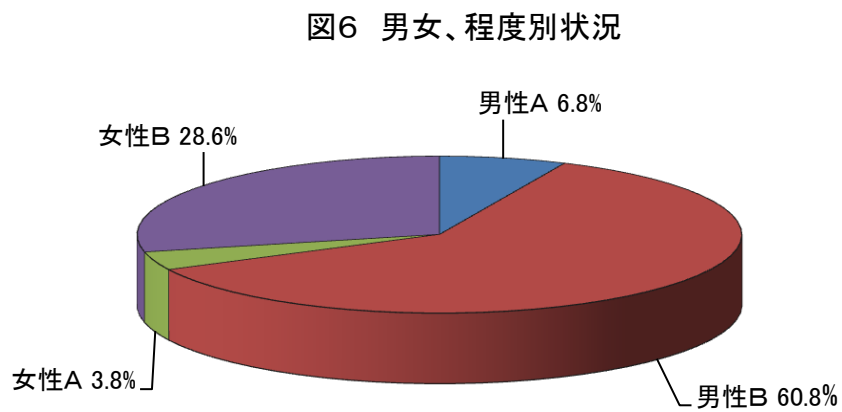
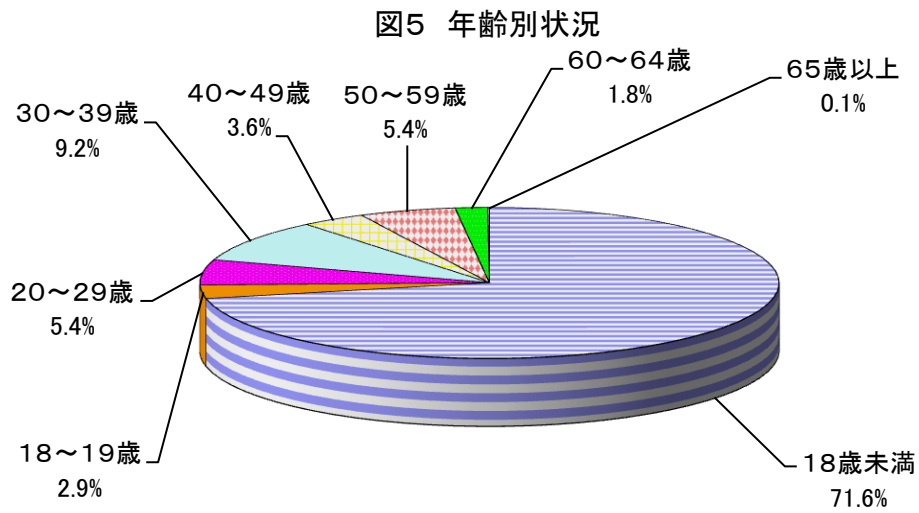
市町村名	程度区分	性 別		年 齢 区 分		合 計
		男	女	18歳未満	18歳以上	
北塩原村	A	7	3	1	9	10
	B	6	6	1	11	12
	計	13	9	2	20	22
西会津町	A	10	9	4	15	19
	B	27	11	4	34	38
	計	37	20	8	49	57
磐梯町	A	6	4	4	6	10
	B	12	4	1	15	16
	計	18	8	5	21	26
猪苗代町	A	50	33	8	75	83
	B	48	32	18	62	80
	計	98	65	26	137	163
会津坂下町	A	21	26	10	37	47
	B	51	34	17	68	85
	計	72	60	27	105	132
湯川村	A	6	7	4	9	13
	B	8	10	1	17	18
	計	14	17	5	26	31
柳津町	A	7	7	4	10	14
	B	12	9	6	15	21
	計	19	16	10	25	35
三島町	A	0	2	0	2	2
	B	9	7	1	15	16
	計	9	9	1	17	18
金山町	A	1	3	0	4	4
	B	5	7	0	12	12
	計	6	10	0	16	16
昭和村	A	4	3	1	6	7
	B	1	3	0	4	4
	計	5	6	1	10	11
会津美里町	A	43	21	10	54	64
	B	65	40	17	88	105
	計	108	61	27	142	169
会津圏域計	A	431	297	132	596	728
	B	684	443	204	923	1,127
	計	1,115	740	336	1,519	1,855
下郷町	A	8	5	4	9	13
	B	20	28	9	39	48
	計	28	33	13	48	61
檜枝岐村	A	0	1	0	1	1
	B	0	0	0	0	0
	計	0	1	0	1	1
只見町	A	2	3	1	4	5
	B	11	15	7	19	26
	計	13	18	8	23	31
南会津町	A	35	23	8	50	58
	B	50	37	14	73	87
	計	85	60	22	123	145

市町村名	程度区分	性 別		年 齢 区 分		合 計
		男	女	18歳未満	18歳以上	
南会津圏域計	A	45	32	13	64	77
	B	81	80	30	131	161
	計	126	112	43	195	238
相馬市	A	62	51	23	90	113
	B	106	61	33	134	167
	計	168	112	56	224	280
南相馬市	A	98	64	31	131	162
	B	219	142	105	256	361
	計	317	206	136	387	523
広野町	A	10	9	2	17	19
	B	13	13	6	20	26
	計	23	22	8	37	45
楢葉町	A	17	11	7	21	28
	B	20	17	12	25	37
	計	37	28	19	46	65
富岡町	A	41	36	10	67	77
	B	52	27	15	64	79
	計	93	63	25	131	156
川内村	A	7	8	1	14	15
	B	15	10	3	22	25
	計	22	18	4	36	40
大熊町	A	18	10	6	22	28
	B	27	14	15	26	41
	計	45	24	21	48	69
双葉町	A	12	6	2	16	18
	B	15	8	3	20	23
	計	27	14	5	36	41
浪江町	A	51	32	10	73	83
	B	53	47	15	85	100
	計	104	79	25	158	183
葛尾村	A	3	3	2	4	6
	B	4	3	1	6	7
	計	7	6	3	10	13
新地町	A	19	9	3	25	28
	B	15	10	4	21	25
	計	34	19	7	46	53
飯館村	A	17	13	5	25	30
	B	24	17	6	35	41
	計	41	30	11	60	71
相双圏域計	A	355	252	102	505	607
	B	563	369	218	714	932
	計	918	621	320	1,219	1,539
いわき市	A	572	416	185	803	988
	B	880	608	308	1,180	1,488
	計	1,452	1,024	493	1,983	2,476
県 計	A	3,441	2,373	1,188	4,626	5,814
	B	5,560	3,654	2,236	6,978	9,214
	計	9,001	6,027	3,424	11,604	15,028

(注) 療育手帳記載の住所で管理しているため、施設に住所を移している者については、施設所在地の市町村に計上されている。

表8 平成22年度年齢別・程度別・男女別新規交付状況

	程度区分	18歳未満	18～19歳	20～29歳	30～39歳	40～49歳	50～59歳	60～64歳	65歳以上	合計
男性	A	29	2	3	4	0	0	0	0	38
	B	253	9	16	23	13	20	4	0	338
女性	A	15	0	2	1	0	1	2	0	21
	B	101	5	9	23	7	9	4	1	159
計	A	44	2	5	5	0	1	2	0	59
	B	354	14	25	46	20	29	8	1	497
合計		398	16	30	51	20	30	10	1	556
構成比率		71.6%	2.9%	5.4%	9.2%	3.6%	5.4%	1.8%	0.1%	100.0%



(3) 障がい者援護施設緊急入所調整等業務

表9 平成22年度障がい者援護施設緊急入所調整等業務

市町村	希望施設名	結果	計
福島市	あだたら育成園	承認	2件

(4) 市町村、援護施設等に関する専門的・技術的支援

① 市町村知的障がい者福祉担当者研修会

知的障がい者の相談を担当する市町村職員が必要な知識と理念とを学ぶことによって適切な相談を行えるようになることをめざし研修会を開催した。

開催日 平成22年7月14日

場 所 県農業総合センター 大会議室

出席者 市町村知的障がい者福祉担当職員 46名

相談支援アドバイザー、県保健福祉事務所職員 11名

内 容 知的障がいの基本的理解

相談面接の演習（当所職員によるロールプレイ）

個別支援会議とは（相談支援アドバイザーからの情報提供）

② ケース検討会への出席

市町村の依頼により、処遇困難なケースの支援のあり方についてケース検討を行った。

表10 ケース検討会出席状況

	月 日	会 場	出席者	内 容
1	平成23年 1月25日	あだち共労育成園	施設、当所	父の身体的虐待の疑いのある ケースに係る対応について
2	平成23年 2月22日	浅川町保健センター	市町村、相談支援 事業所、県保健福 祉事務所、当所、 その他	母の身体的虐待の疑いのある ケースに係る対応について

(5) 県知的障害施設協会更生施設部会との共同研究

平成5年より、知的障がい者更生施設の職員の資質向上を目的として、県知的障害施設協会更生施設部会と共同で研究専門委員会での調査研究を行っている。概ね2年毎にテーマを選定し、冊子作成、関係機関への冊子発送、更生施設部会協議会での発表を行っている。

<平成22年度実績>

第11期（平成22～23年度）のテーマ選定についての協議（計5回）

テーマ「わたしたちのめざす支援～生活介護の今とこれから」

第2回更生施設部会協議会（平成23年1月20～21日、いわき市）出席

スタッフとして参加、研究テーマについて発表

第4 その他

1. 障害者自立支援法関係人材育成研修

地域の相談支援体制整備とケアマネジメント手法の普及を図るため、県障がい福祉課と事業委託先の県社会福祉士会が実施する障がい者相談支援（障がい者ケアマネジメント）従事者養成研修に協力した（講義・演習の聴講、演習でのファシリテーターとして協力）。ファシリテーターを務める職員は養成研修前に開催された県のファシリテーター養成研修会に参加した。

（1）障がい者相談支援（障がい者ケアマネジメント）従事者養成研修

月 日	会 場	研 修 内 容 等
平成22年 9月29日	自治会館 3階大会議室 他	講 義 ① 障害者自立支援法の概要について ② 権利擁護について ③ 障がい者ケアマネジメント概論 ④ 障がい者ケアマネジメントの展開
平成22年 9月30日		
平成22年 10月13日 ～ 10月15日		演 習 ① 演習ガイダンス ② ケアマネジメント演習 ③ 演習の発表 ④ 演習のまとめ
受講者数		前半2日間受講 99名 全日程受講 74名

※講義：サービス管理責任者研修の講義を兼ねて実施

（参考）障がい者相談支援（障がい者ケアマネジメント）従事者現任研修

月 日	会 場	研 修 内 容 等
平成22年 11月10日	自治会館 3階大会議室	講 義 ① 相談支援体制の現状と課題等について ② 地域自立支援協議会に今求められていること （県障がい相談支援体制整備特別講演会） ③ 相談支援と地域支援（グループディスカッション） （県障がい相談支援体制整備特別講演会）
平成22年 11月11日 ～ 11月12日	自治会館 601会議室	演 習 ① 障がい者ケアマネジメントの実践（演習） ② 演習の発表 ③ 演習のまとめ
受講者数		26名

(2) 障がい者相談支援従事者研修 ファシリテーター研修会

月 日	会 場	研 修 内 容 等
平成22年 8月19日 ～ 8月20日	自治会館 6階601 会議室	講 義 ① 障がい者福祉施策の最近の動向について ② 障がい者ケアマネジメントの展開 ③ ファシリテーターの役割とは
		演 習 ① 障がい者ケアマネジメントの実践（演習） ② 演習の発表 ③ 演習のまとめ
受講者数	14名	

2. 障害者自立支援法における障害程度区分認定に係る研修会

障害者自立支援法における障害程度区分認定を円滑に施行するため、障がい福祉課、精神保健福祉センターとともに、障害程度区分認定調査員研修会及び市町村審査会委員研修会を実施した。

(1) 障害程度区分認定調査員研修会

月 日	会 場	研 修 内 容 等
平成22年 11月2日	県農業総合 センター	①障害者自立支援法の概要について ②障害程度区分の概要について ③認定調査の実施方法について
受講者数	68名	

(2) 市町村審査会委員研修会

月 日	会 場	研 修 内 容 等
平成22年 11月28日	郡山市こども 総合支援センター	①障害者自立支援法の概要等について ②市町村審査における検討の進め方 ③事例検討
受講者数	44名	

3. 市町村身体・知的障がい者福祉担当職員会議

開催日 平成22年5月20日
 場所 自治会館 大会議室
 対象 市町村及び保健福祉事務所身体・知的障がい者福祉担当職員
 内容 障がい者総合福祉センターの主な業務概要について

※ 「保健福祉部関連施設等名簿(平成23年4月)」については、福島県のホームページ(下記アドレス)をご覧ください。

<http://wwwcms.pref.fukushima.jp/download/1/23kanrensisetumeibo.pdf>

福島県障がい者総合福祉センター

〒960-8043 福島市中町1-19

中町ビル4階

TEL : 024-525-8185 ~ 8188 (直通)

FAX : 024-525-8192

E-mail : syougaisenta-@pref.fukushima.jp

ホームページアドレス : http://wwwcms.pref.fukushima.jp/pcp_portal/PortalServlet?DISPLAY_ID=DIRECT&NEXT_DISPLAY_ID=U000004&CONTENTS_ID=11009

案 内 図

