

## おもいやり駐車場利用制度に関するアンケート調査結果

福島県では、おもいやり駐車場利用制度協力施設の皆様の「声」をお聞かせいただくことで現況を把握するとともに、今後の制度改善の参考とさせていただくため、アンケート調査を実施しました。以下はその結果です。

### 【調査の内容】

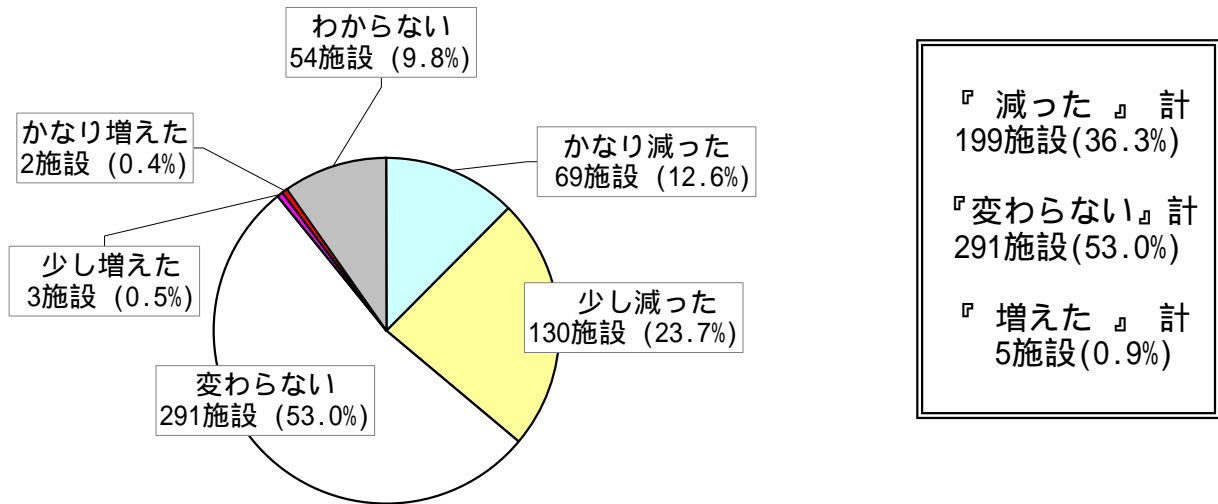
調査対象	おもいやり駐車場利用制度協力施設（平成21年9月1日現在）
標本数	協力施設全数897（民間517、公共380）
調査方法	郵送調査（自記式のアンケート）
調査期間	平成21年9月8日～9月30日
回収結果	有効回収数558（民間283、公共275） （回収率62.2%）

### 【調査結果】

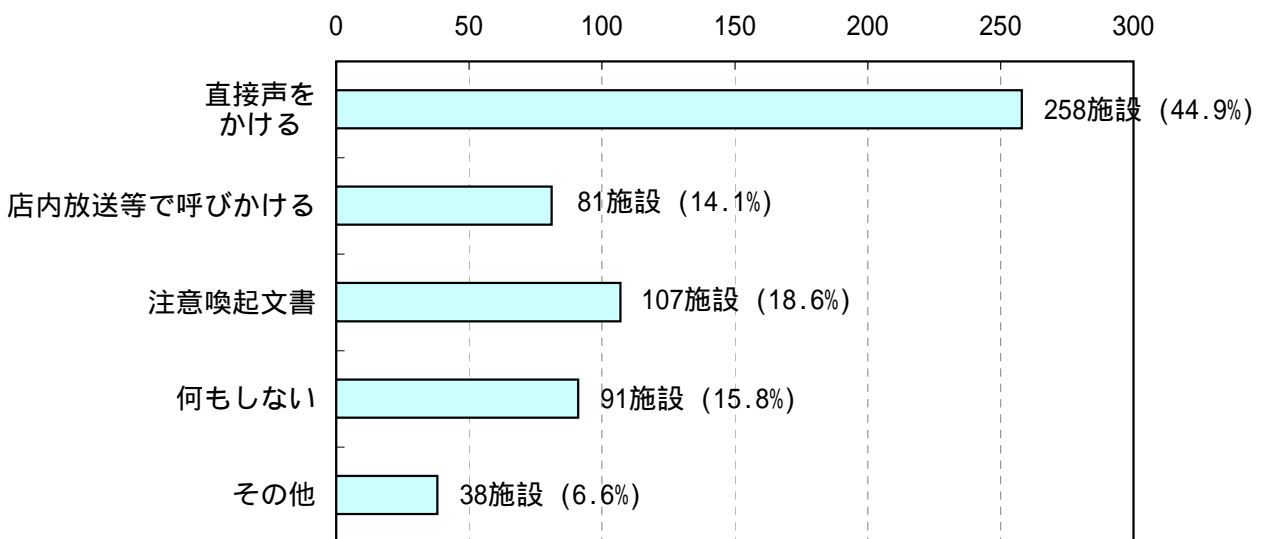
次項以下のとおり。

## おもいやり駐車場利用制度に関するアンケート調査結果

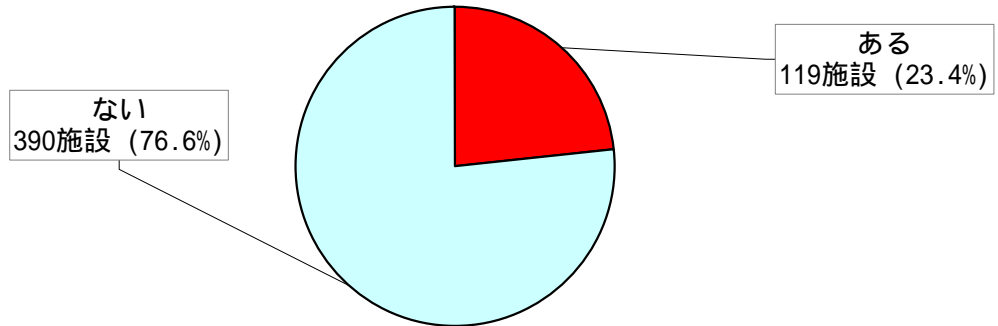
### 制度導入後の不適正利用の状況



### 不適正利用への対応



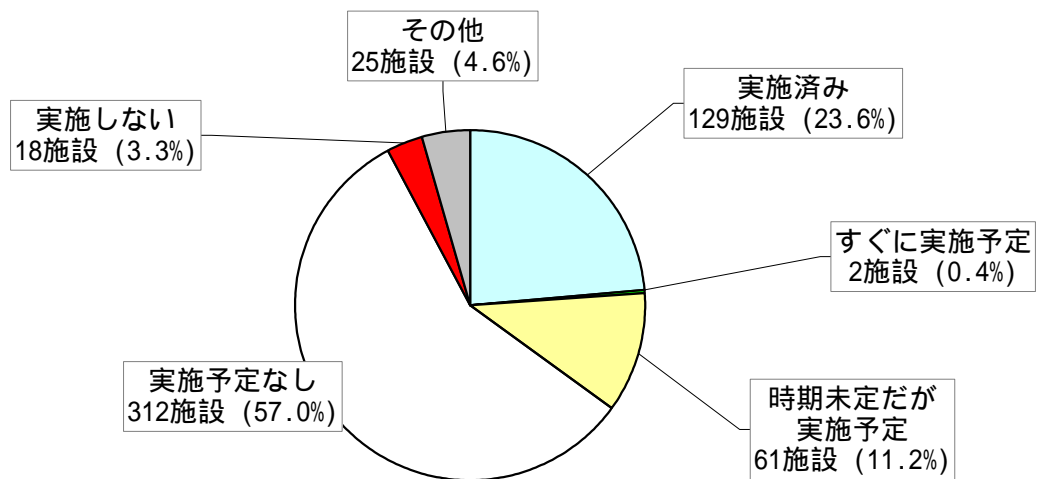
### 制度への要望等



#### 【主な要望内容】

- ・ 制度がまだ浸透していないため、もっとPRしてほしい。
- ・ 良い制度であるが、意識の低い方もいるため、意識の向上につながる対策をお願いする。

### 「おもいやり駐車場」のカラー塗装実施状況



カラー塗装は、おもいやり駐車場利用制度上必須ではありませんが、カラー塗装の進捗状況を把握したいため、併せて調査しました。