

# 電子閲覧システム

入札参加希望者向け

操作マニュアル

福島県

## 目次

1.	はじめに .....	3
1. 1	システムの利用環境 .....	3
1. 2	システムの起動と終了 .....	3
2.	機能 .....	4
3.	操作手順 .....	5
3. 1	システム管理者からのお知らせ .....	5
3. 2	部局選択 .....	6
3. 3	事務所選択 .....	7
3. 4	事務所からのお知らせ .....	8
3. 5	公表事項選択 .....	9
3. 6	入札公告 .....	10
3. 6. 1	入札公告の閲覧 .....	10
3. 6. 2	入札方式選択 .....	11
3. 6. 3	入札公告の一覧表示 .....	12
3. 6. 4	入札公告の詳細表示 .....	13
3. 6. 5	設計図書に関する説明 .....	19
3. 6. 6	その他の入札等ログイン画面 .....	20
3. 6. 7	パスワード変更画面 .....	22
3. 6. 8	入札公告の確認（その他の入札等のみ） .....	23

## 1. はじめに

本マニュアルは、電子閲覧システム（以下、「システム」という。）を利用する入札参加希望者向けの操作方法について記載しています。

### 1. 1 システムの利用環境

入札参加希望者の利用環境は、次のとおりです。

OS* <sup>1</sup>	Windows2000 または WindowsXP
インターネット接続	必要
インターネットブラウザ	Internet Explorer Ver6.0* <sup>2</sup>
カラープリンタ	必要
ソフトウェア	Adobe Reader 6.0 以上

\* 1 : Windows Vista には対応していません。

\* 2 : Internet Explorer Ver 7.0 には対応していません。

### 1. 2 システムの起動と終了

#### (1) 起動

システムを起動する場合、福島県のホームページから、入札参加希望者の入り口を選択して下さい。

#### (2) 終了

システムの利用を終了する場合、ブラウザ画面（Internet Explorer）右上の×ボタンを押下して下さい。

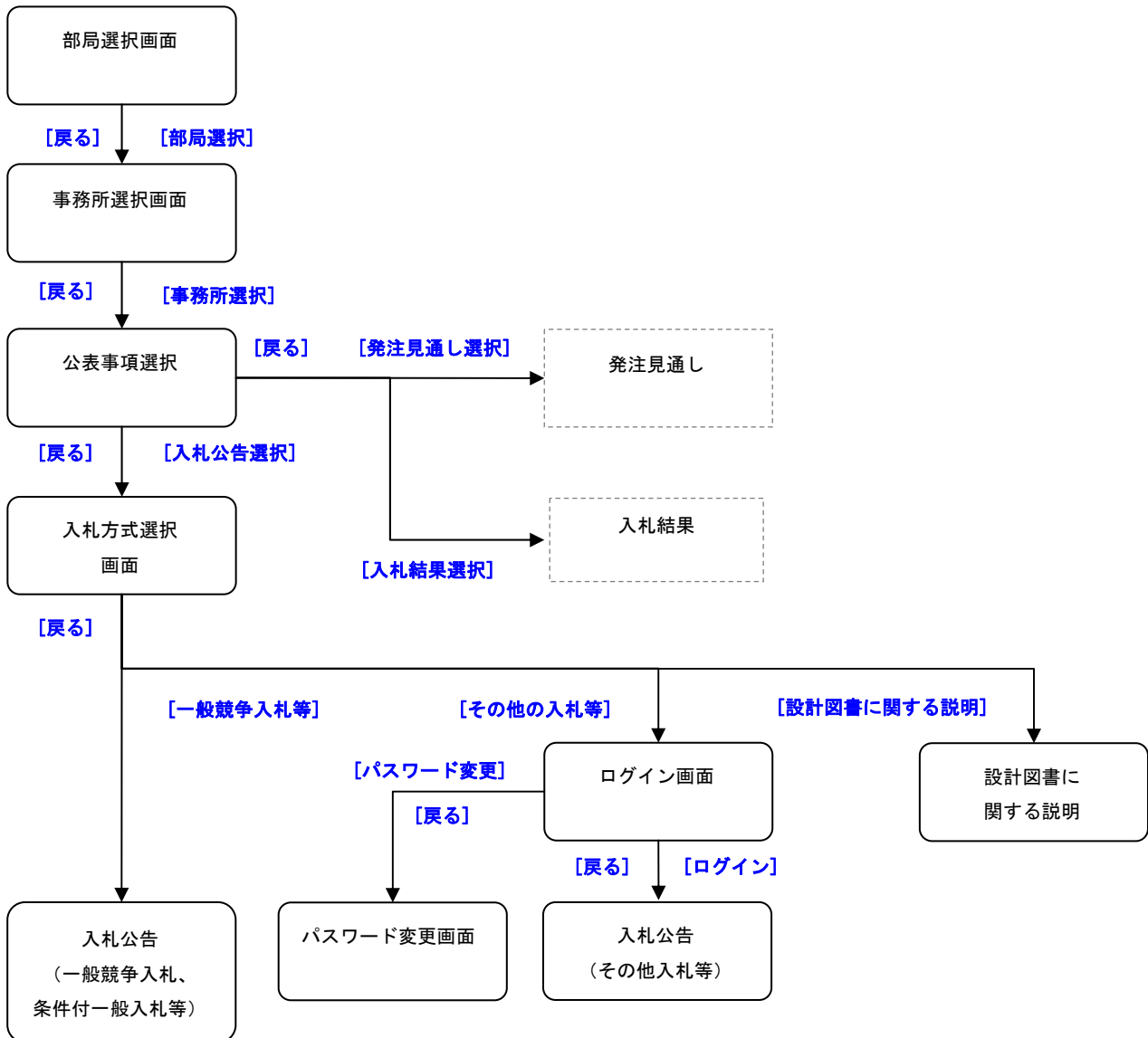
※ 本マニュアルに記載されています「発注見通し」、「入札結果」及び「質問回答」の各機能につきましては、使用しませんのでご注意ください。

なお、一部マニュアルと稼働済みのシステムの画面が食い違うことがありますので、ご了承願います。

## 2. 機能

入札参加希望者が、閲覧可能な情報は、次のとおりです。

- 1) 事務所別の発注見通し一覧の閲覧および印刷
- 2) 事務所別の入札公告一覧の閲覧および案件ごとの入札公告の抜粋、設計書等の閲覧、ダウンロード、印刷
- 3) 事務所別の入札結果一覧の閲覧および印刷



### 3. 操作手順

#### 3. 1 システム管理者からのお知らせ

電子閲覧のページから、入札参加希望者の入り口を選択すると、次の画面が表示されます。

#### 【操作手順】

- ① 「システム管理者からのお知らせ」  
システム管理者からのお知らせが表示されます。
- ② 「スクロールバーを操作して、次のお知らせを表示させます。」

### 3. 2 部局選択

電子閲覧のページから、入札参加希望者の入り口を選択すると、次の画面が表示されます。

部局選択

登録日	新着	お知らせ内容
平成19年10月17日		平成19年10月●●日公告の工第07-310-nnnn~工第07-310-mmm mの5件は、庁舎の床改修工事のため、閲覧場所が東分庁舎201会議室に変更になりま す。
平成19年10月17日		平成19年10月15日に公告した、工第07-310-pppp及び工第07-310

部局選択  
該当する部局を選択して下さい。

農林水産部

土木部

#### 【操作手順】

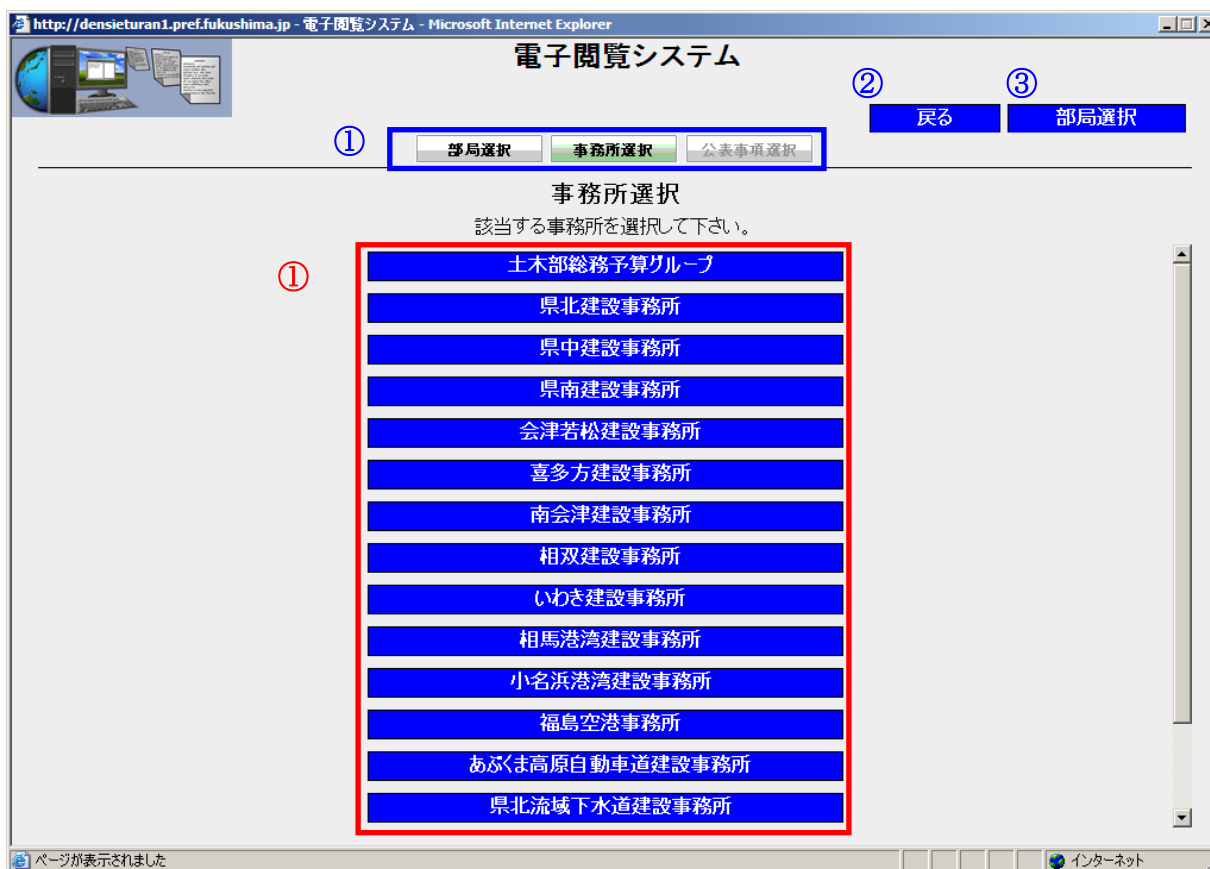
- ① 部局選択ボタン  
該当する部局を選択します。

#### 便利機能

- ① ナビゲーションボタン  
現在操作している位置を着色表示しています。  
着色表示よりも左のボタンを押下するとその画面に遷移します。
- ② 部局選択ボタン  
部局選択画面へ遷移します。

### 3. 3 事務所選択

部局選択画面より、事務所選択画面へ遷移します。



#### 【操作手順】

- ① 事務所選択ボタン  
出先機関の事務所を選択します。(画面は、土木部の例です)

#### 便利機能

- ① ナビゲーションボタン  
現在操作している位置を着色表示しています。  
着色表示よりも左のボタンを押下するとその画面に遷移します。
- ② 戻るボタン  
部局選択画面へ遷移します。
- ③ 部局選択ボタン  
部局選択画面へ遷移します。

### 3. 4 事務所からのお知らせ

事務所選択画面より、各事務所の公表事項選択画面へ遷移します。

電子閲覧システム  
② 県北建設事務所

① 部局選択 事務所選択 公表事項選択

③ 戻る ④ 部局選択

県北建設事務所からのお知らせ

登録日	新着	お知らせ内容
平成19年10月17日	①	平成19年10月●●日公告の工第07-310-nnnn~工第07-310-mmm mの5件は、庁舎の床改修工事のため、閲覧場所が東分庁舎201会議室に変更になります。 ②
平成19年10月17日		平成19年10月15日に公告した、工第07-310-pppp及び工第07-310-qqqqの2件の入札結果が、平成19年10月17日に発表されました。

公表事項選択  
閲覧する一覧を選択して下さい。

発注見通し一覧  
入札公告一覧  
入札結果一覧

#### 【操作手順】

- ① 事務所からのお知らせ  
事務所からのお知らせが表示されます。
- ② スクロールバーを操作して、次のお知らせを表示させます。

#### 便利機能

- ① ナビゲーションボタン  
現在操作している位置を着色表示しています。  
着色表示よりも左のボタンを押下するとその画面に遷移します。
- ② 事務所リンクボタン  
事務所のホームページに遷移します。
- ③ 戻るボタン  
事務所選択画面へ遷移します。
- ④ 部局選択ボタン  
部局選択画面へ遷移します。

### 3. 5 公表事項選択

事務所選択画面より、各事務所の公表事項選択画面へ遷移します。

電子閲覧システム  
② 県北建設事務所

③ 戻る ④ 部局選択

① 部局選択 事務所選択 公表事項選択

県北建設事務所からのお知らせ

登録日	新着	お知らせ内容
平成19年10月17日		平成19年10月●●日公告の工第07-310-nnnn~工第07-310-mmm mの5件は、庁舎の床改修工事のため、閲覧場所が東分庁舎201会議室に変更になります。
平成19年10月17日		平成19年10月15日に公告した、工第07-310-pppp及び工第07-310 の部に錯誤おきましたのでお詫言申し上げます。

公表事項選択  
閲覧する一覧を選択して下さい。

① 発注見通し一覧  
入札公告一覧  
入札結果一覧

#### 【操作手順】

##### ① 公表事項選択ボタン

発注見通し一覧ボタンを押下すると、選択した事務所の発注見通し一覧を表示します。

入札公告一覧ボタンを押下すると、選択した事務所の入札公告一覧を表示します。

入札結果一覧ボタンを押下すると、選択した事務所の入札結果一覧を表示します。

#### 便利機能

##### ① ナビゲーションボタン

現在操作している位置を着色表示しています。

着色表示よりも左のボタンを押下するとその画面に遷移します。

##### ② 事務所リンクボタン

事務所のホームページに遷移します。

##### ③ 戻るボタン

事務所選択画面へ遷移します。

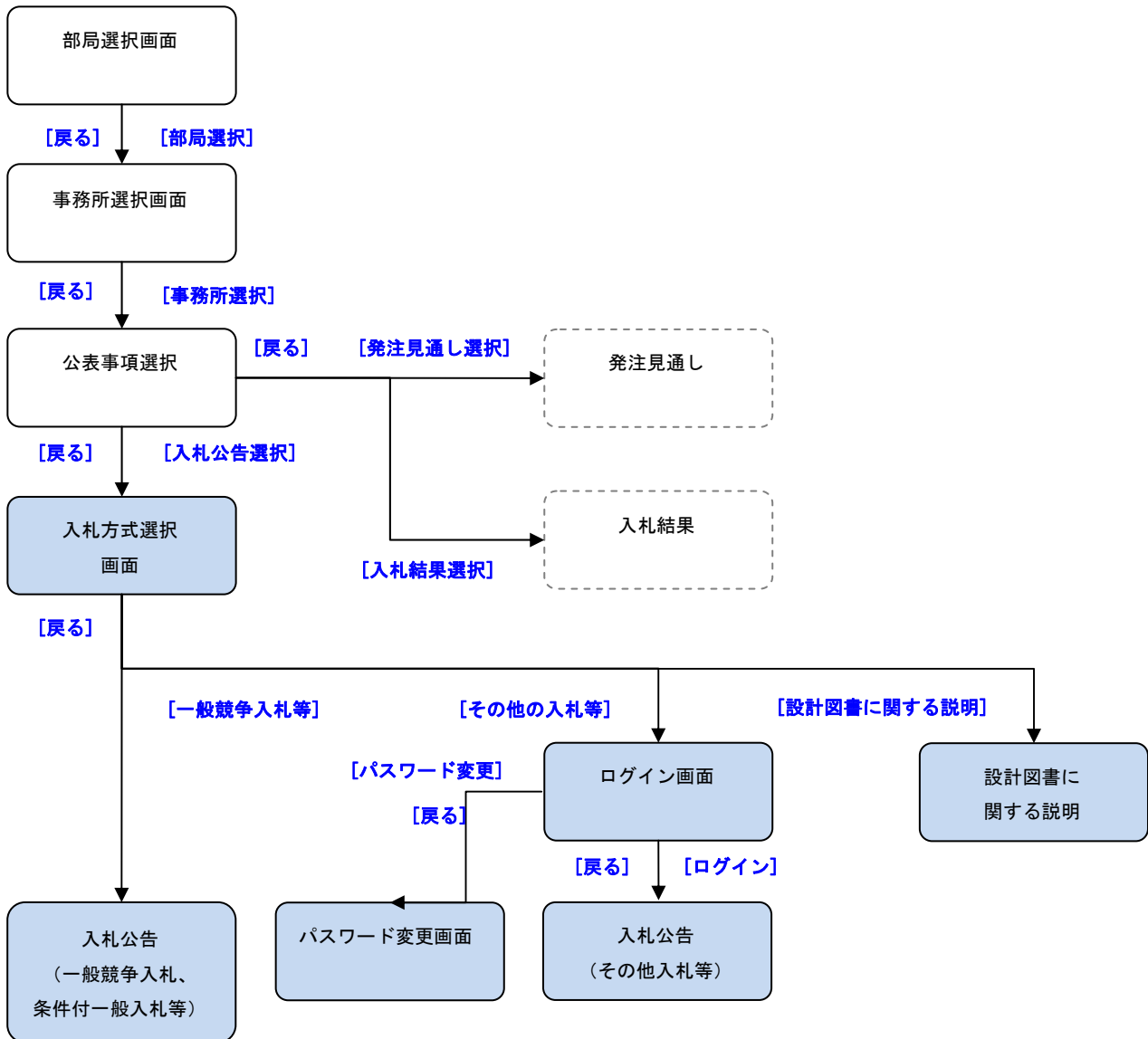
##### ④ 部局選択ボタン

部局選択画面へ遷移します。

### 3. 6 入札公告

#### 3. 6. 1 入札公告の閲覧

(1) 入札公告詳細への画面遷移は、次のとおりです。



### 3. 6. 2 入札方式選択

公表事項選択画面より、入札公告一覧を選択すると、次の画面が表示されます。



#### 【操作手順】

- ① 一般競争入札、条件付き一般競争入札等ボタン  
一般競争入札または条件付き一般競争入札等の案件を閲覧する場合に押下します。  
押下すると入札公告一覧に遷移します。
- ② その他の入札等ボタン  
その他の入札等（指名競争入札や随意契約）の案件を閲覧する場合に押下します。  
押下するとその他の入札等ログイン画面に遷移します。
- ③ 設計図書に関する説明ボタン  
設計図書に関する説明が表示されます。

#### 便利機能

- ① ナビゲーションボタン  
現在操作している位置を着色表示しています。  
着色表示よりも左のボタンを押下するとその画面に遷移します。
- ② 事務所リンクボタン  
事務所のホームページに遷移します。
- ③ 戻るボタン  
現在の画面より1つ前の画面へ遷移します。
- ④ 部局選択ボタン  
部局選択画面へ遷移します。

### 3. 6. 3 入札公告の一覧表示

入札方式選択画面より、一般競争入札、条件付き一般競争入札等ボタンを押下すると、次の画面が表示されます。

工事番号	工事名	工事場所	公告日	申請期限	質問
07-310-0000	道路再生工事	福島市渡利	平成19年09月02日	平成19年11月05日	0件
07-310-0001	河川改良工事	二本松市表地内	平成19年09月02日	平成19年11月02日	1件

#### 【操作手順】

- ① 入札公告一覧  
入札公告一覧が表示されます。
- ② 入札公告詳細リンクボタン  
閲覧したい案件の工事番号、工事名リンクボタンを押下すると、その案件の入札公告詳細画面へ遷移します。

#### 便利機能

- ① ナビゲーションボタン  
現在操作している位置を着色表示しています。  
着色表示よりも左のボタンを押下するとその画面へ遷移します。
- ② 事務所リンクボタン  
事務所のホームページへ遷移します。
- ③ 戻るボタン  
入札方式選択画面へ遷移します。
- ④ 部局選択ボタン  
部局選択画面へ遷移します。
- ⑤ 質問回答リンクボタン  
その案件に登録されている質問回答の件数を表示します。また、質問回答リンクボタンを押下すると、その案件の入札公告詳細画面へ遷移します。

#### 補足

公表する入札公告が無い場合、「現在登録されている項目はありません」と表示されます。

### 3. 6. 4 入札公告の詳細表示

入札公告一覧画面より、工事番号、工事名リンクボタンを押下すると、次の画面が表示されます

① 入札公告の抜粋だけでなく、必ず、「入札公告」(koukoku.pdf)を閲覧すること。

入札公告等の抜粋		
工事番号	07-310-0000	
工事名	道路再生工事	
工事場所	福島市渡利	
工事概要	冠水対策工 L= ●.●m勾配調整側溝工 L= ●.●m	
完成期間	平成20年03月14日(に限り)	
予定価格	●0,000,000円 (消費税及び地方消費税相当額を含む)	
設計図書等の閲覧期間	平成19年10月24日から平成19年11月07日	
設計図書等の閲覧場所	住所	福島市杉妻町5番75号
	会場	県北建設事務所閲覧室
問い合わせ先	部所名	県北建設事務所総務部総務グループ
	電話	024-521-7686
質問期間	平成19年10月24日から平成19年11月07日	

②

#### 【操作手順】

- ① 入札公告詳細  
選択した案件の入札公告の抜粋、添付書類、質問回答が表示されます。
- ② スクロールバーを操作して、添付書類等を表示させます。

(前頁からのつづき)

電子閲覧システム  
県北建設事務所 一般競争入札等

戻る 部局選択

部局選択 事務所選択 公表事項選択 入札方式選択 入札公告一覧 入札公告詳細 質問回答

入札公告詳細

入札公告の抜粋だけでなく、必ず、「入札公告」(koukoku.pdf)を閲覧すること。

① 添付書類 質問回答 質問回答を閲覧する場合は「質問回答」を選択してください。

入札公告	<a href="#">koukoku.pdf(13KB)</a> ②
位置図	<a href="#">ichizu.pdf(244KB)</a>
契約書(案)	<a href="#">keiyaku.pdf(18KB)</a>
金額抜き設計書	<a href="#">kinnuki.pdf(856KB)</a>
特記仕様書	<a href="#">tokki.pdf(35KB)</a>
図面一括	<a href="#">zumen.pdf(5MB)</a>
平面図	<a href="#">heimen.pdf(537KB)</a>
縦断面図	<a href="#">juudan001.pdf(195KB)</a> , <a href="#">juudan002.pdf(229KB)</a>
標準横断面図	<a href="#">hyoujunoudan002.pdf(229KB)</a> , <a href="#">oudan005.pdf(104KB)</a> , <a href="#">oudan001.pdf(267KB)</a> , <a href="#">hyoujunoudan001.pdf(246KB)</a> , <a href="#">oudan004.pdf(274KB)</a> , <a href="#">oudan002.pdf(180KB)</a> , <a href="#">oudan006.pdf(104KB)</a> , <a href="#">oudan003.pdf(223KB)</a>

【操作手順】

- ① 添付書類タブ  
添付書類が表示されます。
- ② 添付書類  
入札公告や設計図書を閲覧できます。
- ③ スクロールバーを操作して、添付書類を表示させます。

補足

該当ファイルがない場合は、「ありません」と表示されます。

(前頁からのつづき)

例えば、平面図を開いてみます。

http://densieturan1.pref.fukushima.jp - 電子閲覧システム - Microsoft Internet Explorer

### 電子閲覧システム

県北建設事務所 一般競争入札等

戻る 部局選択

部局選択 事務所選択 公表事項選択 入札方式選択 入札公告一覧 入札公告詳細 質問回答

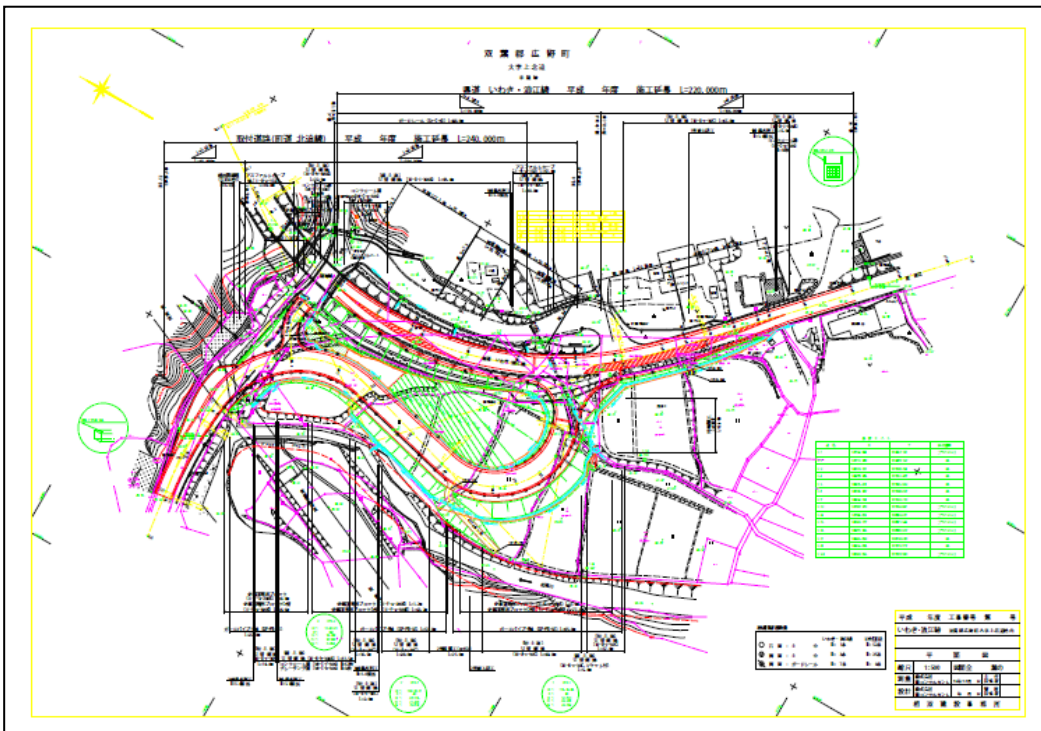
#### 入札公告詳細

入札公告の抜粋だけでなく、必ず、「入札公告」(koukoku.pdf)を閲覧すること。

添付書類 質問回答 質問回答を閲覧する場合は「質問回答」を選択してください。

入札公告	<a href="#">koukoku.pdf(13KB)</a>
位置図	<a href="#">ichizu.pdf(244KB)</a>
契約書(案)	<a href="#">keiyaku.pdf(18KB)</a>
金額抜き設計書	<a href="#">kinnuki.pdf(856KB)</a>
特記仕様書	<a href="#">tokki.pdf(35KB)</a>
図面一括	<a href="#">zumen.pdf(1MB)</a>
平面図	<a href="#">heimen.pdf(395KB)</a>
縦断面	<a href="#">juddan.pdf(44KB)</a>
標準横断面	<a href="#">hyoujunoudan.pdf(22KB)</a>
横断面	<a href="#">oudan001.pdf(33KB)</a> , <a href="#">oudan002.pdf(20KB)</a> , <a href="#">oudan003.pdf(15KB)</a> , <a href="#">oudan004.pdf(13KB)</a> , <a href="#">oudan005.pdf(13KB)</a> , <a href="#">oudan006.pdf(13KB)</a> ,
一般図	お申し込み

登録されている図面を開いた例です。



(前頁からのつづき)

補足

設計図書を閲覧した場合、次のようなメッセージが表示されます。メッセージに従って、クリックして下さい。クリックしなかった場合、設計図書の2ページ以降が閲覧できません。その場合は、一度ウィンドウを閉じてから再度閲覧して下さい。

このコントロールをアクティブ化して使用するにはクリックして下さい。

例えば、申請様式ファイルを開いてみます。

http://densieturan1.pref.fukushima.jp - 電子閲覧システム - Microsoft Internet Explorer

電子閲覧システム  
県北建設事務所 一般競争入札等

戻る 部局選択

部局選択 事務所選択 公表事項選択 入札方式選択 入札公告一覧 入札公告詳細 質問回答

入札公告詳細

入札公告の抜粋だけでなく、必ず、「入札公告」(koukoku.pdf)を閲覧してください。

丈量図	ありません
参考図	<a href="#">sankou001_.pdf(275KB)</a> , <a href="#">sankou002_.pdf(440KB)</a>
数量総括表	<a href="#">suuryou001_.pdf(79KB)</a>
その他	ありません

各図面はA1で作成したものをそのままPDF形式にしております。  
印刷用紙の大きさによっては、表示の縮尺と異なる場合がありますので、ご注意願います。

一括ファイル [ikkatsu.pdf\(7MB\)](#)

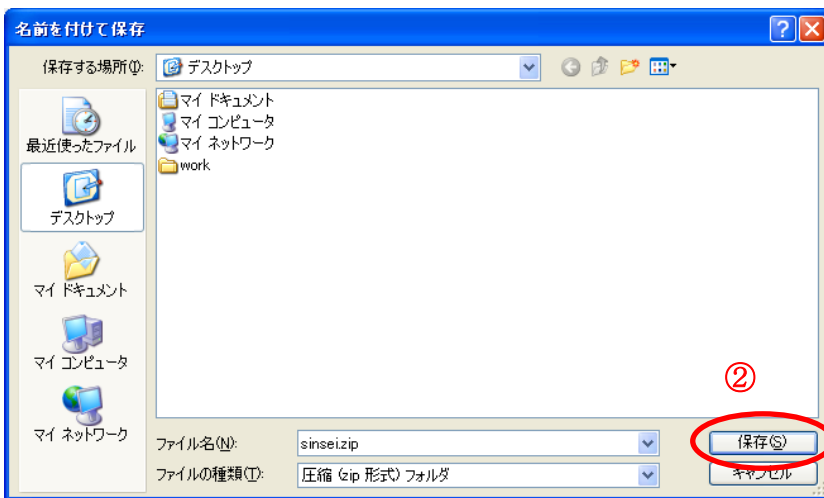
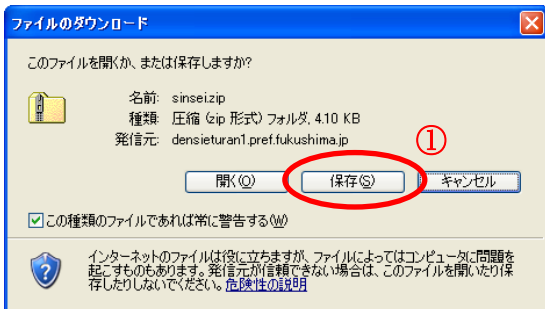
一括ファイルは容量が大きいため、一度パソコンへダウンロード後ご覧ください。  
※ ダウンロード方法はファイル名をクリックして、「対象をファイルへ保存」を押下してください。

申請様式ファイル [sinsei.zip\(4KB\)](#)

ページが表示されました インターネット

(前頁からのつづき)

Z I Pファイルのダウンロードの例です。



#### 【操作手順】

- ① 保存ボタン  
保存ボタンを押下します。
- ② 保存ボタン  
任意の保存先を選択し、保存ボタンを押下します。

(前頁からのつづき)

電子閲覧システム  
県北建設事務所 一般競争入札等

戻る 部局選択

部局選択 事務所選択 公表事項選択 入札方式選択 入札公告一覧 入札公告詳細 質問回答

### 入札公告詳細

入札公告の抜粋だけでなく、必ず、「入札公告」(koukoku.pdf)を閲覧してください。

①

添付書類 質問回答 添付書類を閲覧する場合は「添付書類」を選択してください。

番号	質問内容	質問日	② 回答内容	回答日
1	現場事務所を設置する場合、施工箇所には適当な場所が見られませんが、積算の考え方を教えてください。	平成19年11月16日	② 下流左岸側には、借地可能な土地があり、そこを想定しています。積算では、施工規模に応じて、借地料と現場作業所の管理費を積み上げ積算しています。	平成19年11月16日

③

#### 【操作手順】

- ① 質問回答タブ  
質問回答が表示されます。
- ② 質問回答  
質問回答を閲覧できます。
- ③ スクロールバーを操作して、質問回答を表示させます。

補足

質問回答がない場合は、「ありません」と表示されます。

### 3. 6. 5 設計図書に関する説明

入札方式選択画面より、設計図書に関する説明ボタンを押下すると、次の画面が表示されます。

**電子閲覧システム**

①

**設計図書に関する説明**

工事の種類によって設計図書は以下の様に分類されます。

分類	土木工事	建築工事	電気設備工事	機械設備工事	一般的な木造住宅工事
図面一括	図面一括 (zumen.pdf)	図面一括 (zumen.pdf)	図面一括 (zumen.pdf)	図面一括 (zumen.pdf)	図面一括 (zumen.pdf)
平面図	平面図 (heimen.pdf)	配置図 (haichi.pdf) 平面詳細図 (heimensyousai.pdf)	配置図 (haichi.pdf)	配置図 (haichi.pdf)	配置図 (haichi.pdf) 平面詳細図 (heimensyousai.pdf)
縦断面図	縦断面図 (juudan.pdf)				
標準縦断面図	標準縦断面図 (hyoujunjuudan.pdf)				
横断面図	横断面図 (oudan.pdf)	断面図 (danmen.pdf) 断面詳細図 (danmensyousai.pdf) 矩形図 (kukei.pdf)			断面図 (danmen.pdf) 断面詳細図 (danmensyousai.pdf) 矩形図 (kukei.pdf)
一般図	一般図 (ippan.pdf)	立面図 (ritsumen.pdf)			立面図 (ritsumen.pdf)
構造図	構造図 (kouzou.pdf)	構造設計図 (kouzou.pdf)			
詳細図	詳細図 (syousai.pdf)	仕上表 (siage.pdf) 建具表 (tategu.pdf)	電灯設備図 (dentou.pdf) 動力設備図 (douryoku.pdf) 構内配線経路図	機器表 (kiki.pdf) 空調調剤設備図 (kuutyou.pdf) 衛生器具設備図 (eiseikigu.pdf) 給水設備図 (kyuusui.pdf) 排水設備図 (haisui.pdf) 屋外設備図 (okugai.pdf)	仕上表 (siage.pdf) 建具表 (tategu.pdf)
丈量図	丈量図 (jyouryou.pdf)	面積表及び求積図 (menseki.pdf)			
参考図	参考図 (sannkou.pdf)				

閉じる

②

#### 【操作手順】

- ① 設計図書に関する説明  
工事の種類による設計図書の分類を表示します。
- ② 閉じるボタン  
押下すると、入札方式選択画面へ遷移します。

### 3. 6. 6 その他の入札等ログイン画面

入札方式選択画面より、その他の入札等ボタンを押下すると、次の画面が表示されます。

電子閲覧システム  
県北建設事務所 その他の入札等

① 部局選択 ② 事務所選択 ③ 公表事項選択 ④ 入札方式選択 ⑤ ログイン

その他の入札等  
ログイン

通知された業者番号、パスワードを入力してください。  
※パスワードを忘れた場合は再発行になります。ご注意ください。

① 業者番号 :  半角数字 9桁

② パスワード :  半角英数文字 12桁

⑤  業者番号とパスワードを記録する

③ ログイン ④ クリア ⑤ パスワード変更

USB認証をする場合はUSBキーを挿入後  
USBログインボタンを押下してください。

USBログイン

ページが表示されました インターネット

#### 【操作手順】

- ① 業者番号入力欄  
業者番号を入力します。
- ② パスワード入力欄  
パスワードを入力します。
- ③ ログインボタン  
押下すると、その他の入札等入札公告一覧画面へ遷移します。
- ④ クリアボタン  
押下すると、入力した業者番号、パスワードをクリアします。
- ⑤ パスワード変更ボタン  
押下すると、パスワード変更画面へ遷移します。

(前頁からのつづき)

#### 便利機能

- ① ナビゲーションボタン  
現在操作している位置を着色表示しています。  
着色表示よりも左のボタンを押下するとその画面に遷移します。
- ② 事務所リンクボタン  
事務所のホームページに遷移します。
- ③ 戻るボタン  
入札方式選択画面へ遷移します。
- ④ 部局選択ボタン  
部局選択画面へ戻ります。
- ⑤ 業者番号とパスワードを記録するにチェック  すると、次回より、業者番号とパスワードを入力する必要はありません。

### 3. 6. 7 パスワード変更画面

その他の入札等ログイン画面より、パスワード変更ボタンを押下すると、次の画面が表示されます。

#### 【操作手順】

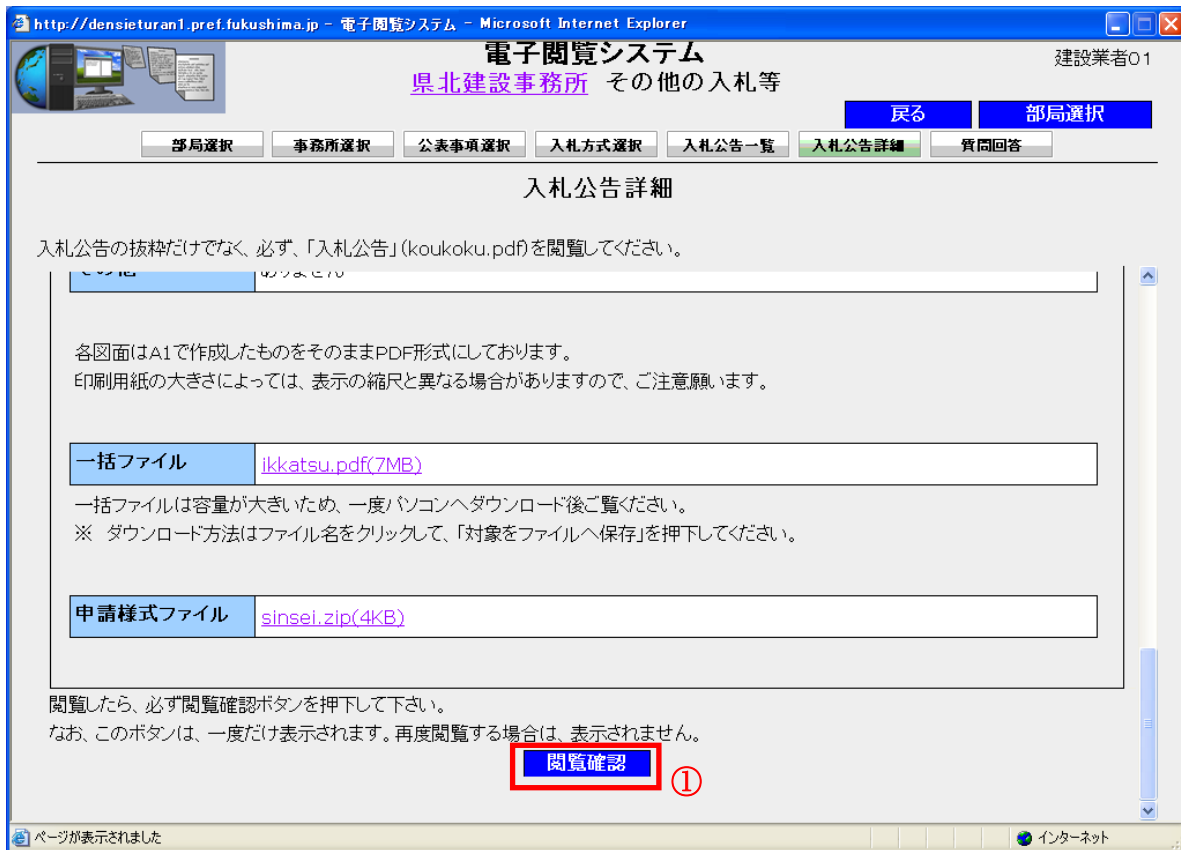
- ① 新しいパスワード  
新しいパスワードを入力します。
- ② 変更ボタン  
押下すると、新しいパスワードを設定します。

補足

パスワードは 4桁以上、12桁以下の半角英数文字 で設定して下さい。

### 3. 6. 8 入札公告の確認（その他の入札等のみ）

公表事項選択画面より、入札公告一覧ボタンを押下すると、次の画面が表示されます。



#### 【操作手順】

- ① 閲覧確認ボタン  
押下すると、発注者に閲覧したことを通知します。

#### 補足

閲覧確認ボタンを押下すると、発注者に対して閲覧したことを通知します。また、一度閲覧確認ボタンを押下すると、次から閲覧確認ボタンは表示されません。  
(入札公告は閲覧期間中であれば何度でも閲覧できます。)  
必ず押下して下さい。