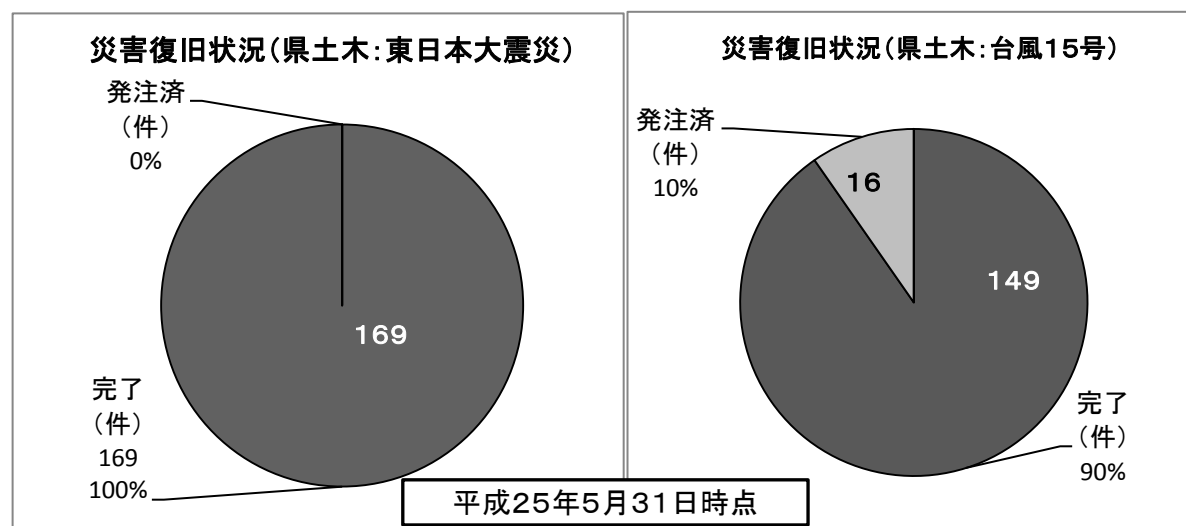
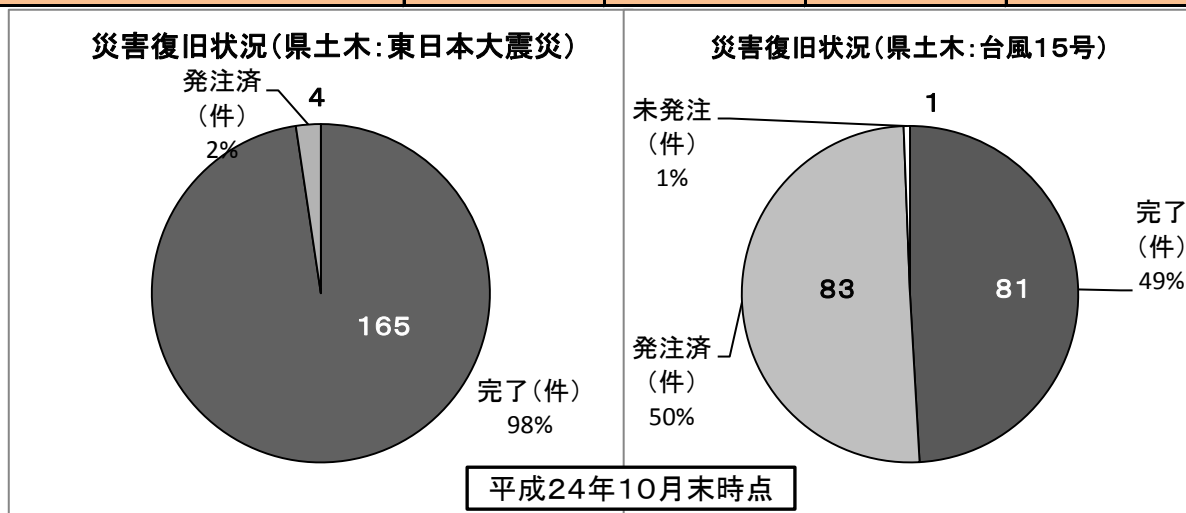


東日本大震災等により被災した公共土木施設等の復旧状況について

H23災公共土木災害等の復旧状況について(県)

	種別	復旧状況(平成25年5月31日現在)			
		全体(件)	完了(件)	発注済(件)	未発注(件)
東日本大震災	河川	43	43	0	0
	砂防施設	3	3	0	0
	急傾斜地	1	1	0	0
	道路	117	117	0	0
	橋梁	5	5	0	0
	計	169	169	0	0
台風15号	河川	153	137	16	0
	道路	12	12	0	0
	計	165	149	16	0
合計		334	318	16	0



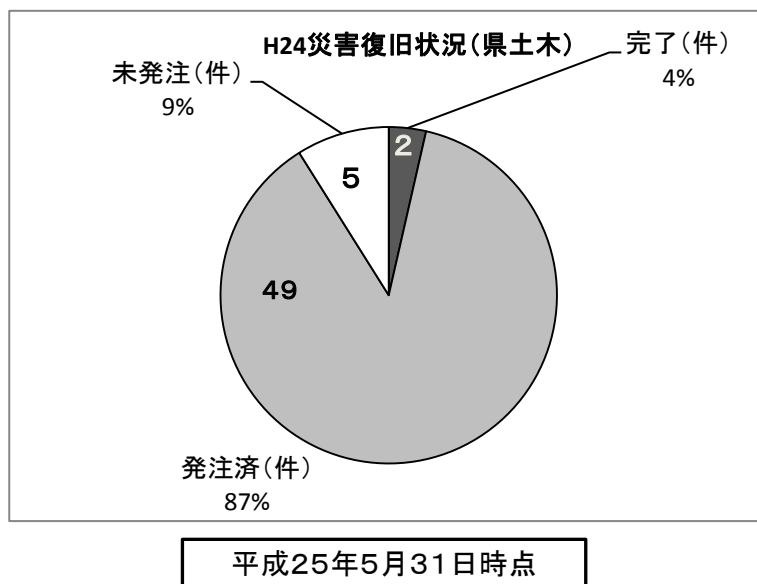
平成25年5月31日時点

※東日本大震災 169件(100%)完了。

※台風15号 149件(90%)が完了 16件(10%)が発注済。

H24災公共土木災害等の復旧状況について(県)

	種別	復旧状況(平成25年5月31日現在)			
		全体(件)	完了(件)	発注済(件)	未発注(件)
平成24年3月 (低温)	道路	2	0	2	0
	計	2	0	2	0
平成24年5月 (豪雨)	河川	6	0	6	0
	道路	0	0	0	0
	計	6	0	6	0
平成24年6月 (台風4号)	河川	45	2	41	2
	道路	3	0	0	3
	計	48	2	41	5
合計		56	2	49	5



平成25年5月31日時点

※平成24年3月(低温) 2件(100%)発注済。

※平成24年5月(豪雨) 6件(100%)発注済。

※平成24年6月(台風) 2件(4%)が完了 41件(85%)が発注済 5件(11%)が未発注