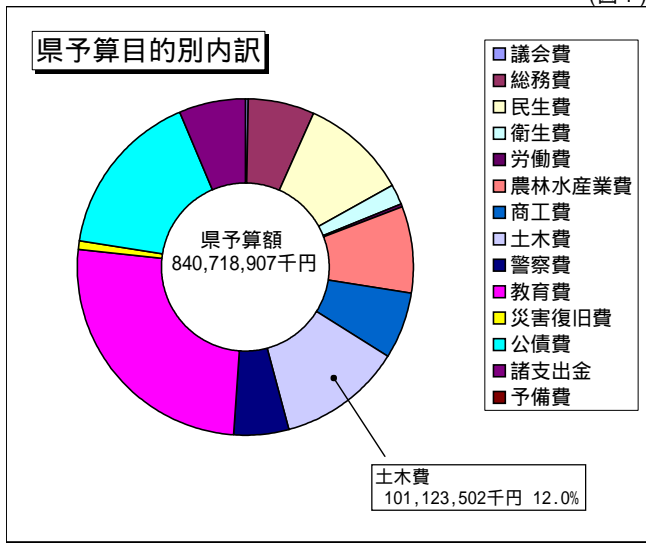


# 平成20年度 当初予算(一般会計)の概要

## 1 予算 目的別内訳

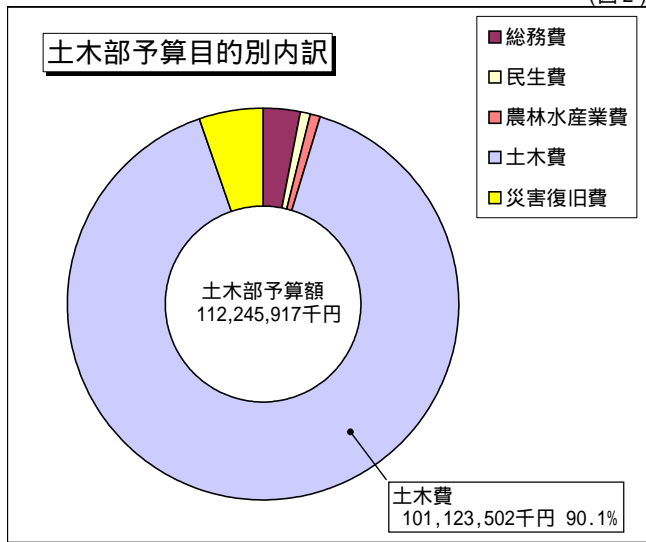
(図1)



(単位：千円、%)

款	予算額	構成比
議会費	1,611,760	0.2
総務費	54,514,433	6.5
民生費	85,516,390	10.2
衛生費	17,882,505	2.1
労働費	2,083,370	0.2
農林水産業費	68,488,550	8.1
商工費	53,740,026	6.4
土木費	101,123,502	12.0
警察費	43,967,690	5.2
教育費	215,136,124	25.6
災害復旧費	7,597,173	0.9
公債費	135,655,205	16.1
諸支出金	53,102,179	6.3
予備費	300,000	0.0
合計	840,718,907	100.0

(図2)



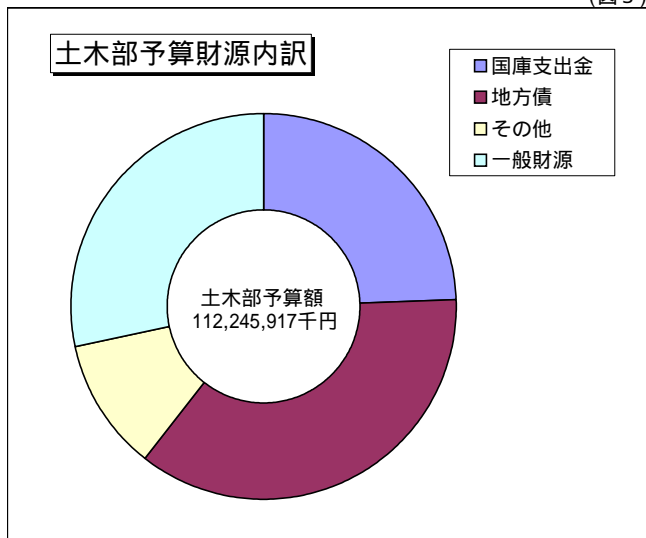
(単位：千円、%)

款	予算額	構成比
総務費	3,451,774	3.1
民生費	779,268	0.7
農林水産業費	919,557	0.8
土木費	101,123,502	90.1
災害復旧費	5,971,816	5.3
合計	112,245,917	100.0

土木部予算 112,245,917千円は、  
県予算 840,718,907千円の13.4%を占める。

## 2 土木部予算 財源内訳

(図3)

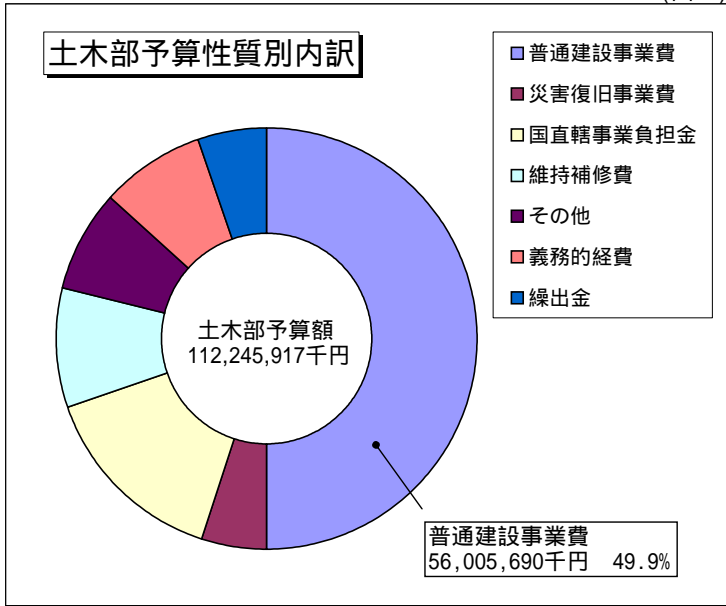


(単位：千円、%)

財源	予算額	構成比
国庫支出金	27,378,275	24.4
地方債	40,551,200	36.1
その他	12,461,920	11.1
一般財源	31,854,522	28.4
合計	112,245,917	100.0

### 3 土木部予算 性質別内訳

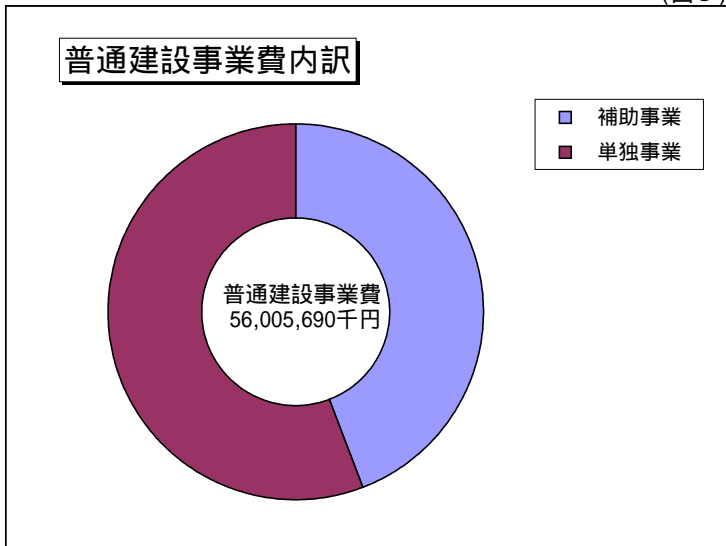
(図4)



(単位：千円、%)

性質	予算額	構成比
普通建設事業費	56,005,690	49.9
災害復旧事業費	5,732,109	5.1
国直轄事業負担金	16,387,794	14.6
維持補修費	10,450,337	9.3
その他	8,786,421	7.8
義務的経費	8,972,545	8.0
繰出金	5,911,021	5.3
合計	112,245,917	100.0

(図5)



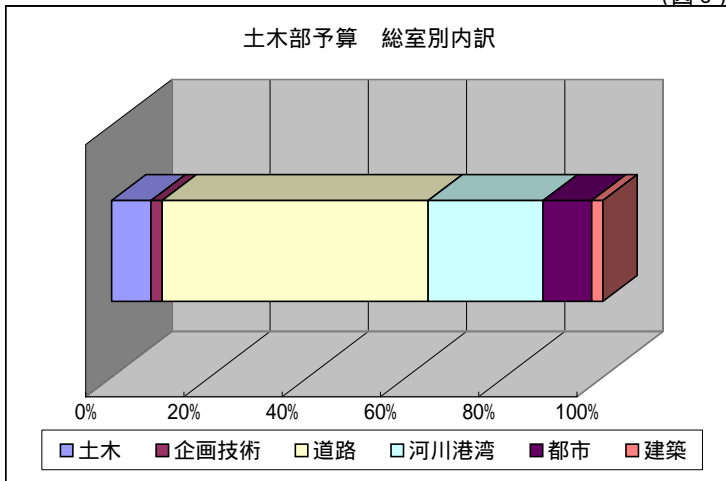
(単位：千円、%)

性質	予算額	構成比
普通建設事業費	56,005,690	100.0
補助事業	24,658,256	44.0
単独事業	31,347,434	56.0

### 4 土木部予算 総室別内訳

「平成20年度 当初予算歳出予算見積書(一般会計)」を土木部総室別に集計

(図6)



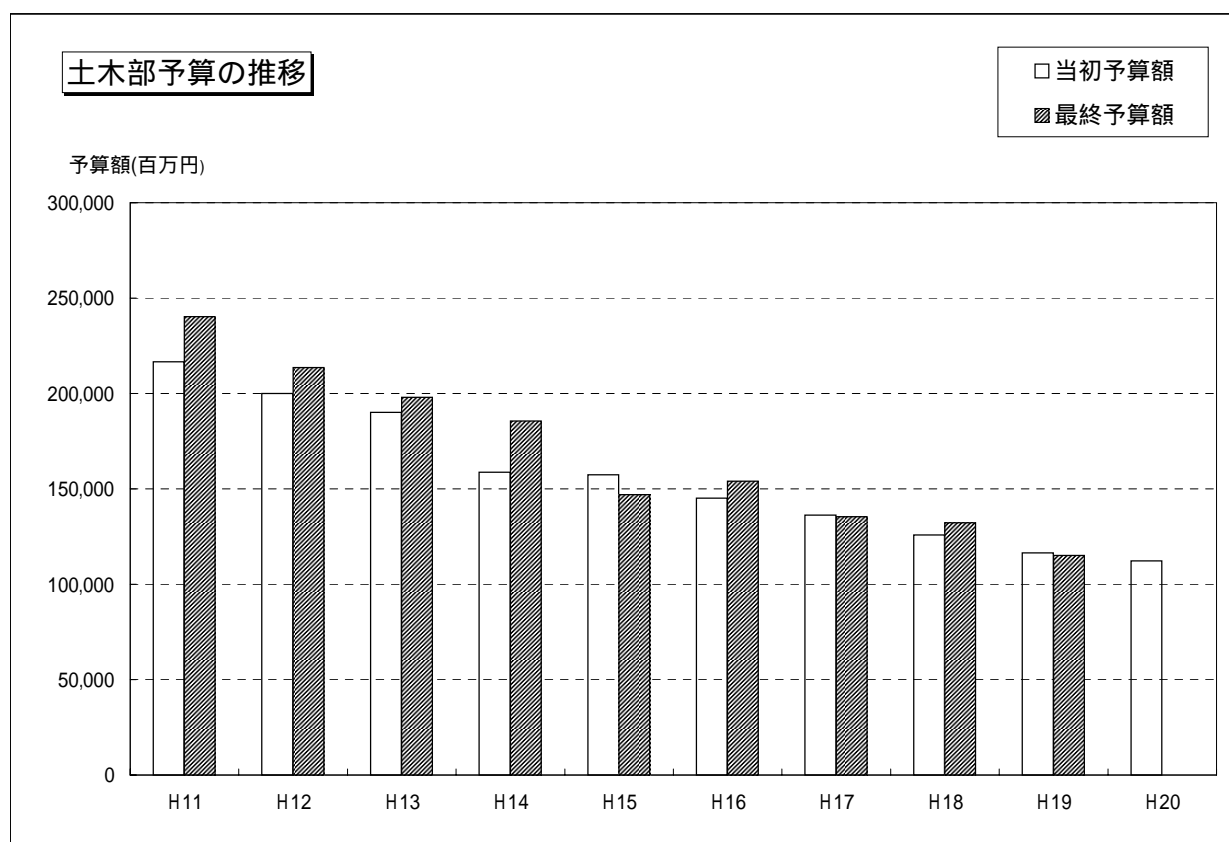
(単位：千円、%)

総室	予算額	構成比
土木	9,025,235	8.0
企画技術	2,528,988	2.3
道路	60,762,501	54.1
河川港湾	26,269,669	23.4
都市	11,088,281	9.9
建築	2,571,243	2.3
合計	112,245,917	100.0

## 5 予算額の推移

(単位: 百万円, %)

区分		H11	H12	H13	H14	H15	H16	H17	H18	H19	H20
県予算	当初予算額(A)	1,009,817	1,019,420	1,010,168	959,943	936,633	909,629	925,035	870,929	851,189	840,719
	対前年比(%)	100.8	101.0	99.1	95.0	97.6	97.1	101.7	94.2	97.7	98.8
	最終予算額(B)	1,044,228	1,030,273	1,027,795	983,522	924,294	901,783	911,091	871,655	837,152	-
	対前年比(%)	89.7	98.7	99.8	95.7	94.0	97.6	101.0	95.7	96.0	-
土木部 予算	当初予算額(C)	216,689	200,014	190,031	158,754	157,353	145,217	136,298	125,890	116,500	112,246
	対前年比(%)	98.6	92.3	95.0	83.5	99.1	92.3	93.9	92.4	92.5	96.3
	最終予算額(D)	240,220	213,622	197,939	185,604	146,936	153,984	135,410	132,229	115,089	-
	対前年比(%)	72.9	88.9	92.7	93.8	79.2	104.8	87.9	97.7	87.0	-
構成比	当初予算額(C)/(A)	21.5	19.6	18.8	16.5	16.8	16.0	14.7	14.5	13.7	13.4
	最終予算額(D)/(B)	23.0	20.7	19.3	18.9	15.9	17.1	14.9	15.2	13.7	-



## 平成20年度 県当初予算(一般会計)

(単位:千円、%)

区分	県(A)	構成比(%)	土木部(B)	構成比(%)	(B)/(A)
議会費	1,611,760	0.19%			
総務費	54,514,433	6.48%	3,451,774	3.08%	6.3%
民生費	85,516,390	10.17%	779,268	0.69%	0.9%
衛生費	17,882,505	2.13%			
労働費	2,083,370	0.25%			
農林水産業費	68,488,550	8.15%	919,557	0.82%	1.3%
商工費	53,740,026	6.39%			
土木費	101,123,502	12.03%	101,123,502	90.09%	100.0%
警察費	43,967,690	5.23%			
教育費	215,136,124	25.59%			
災害復旧費	7,597,173	0.90%	5,971,816	5.32%	78.6%
公債費	135,655,205	16.14%			
諸支出金	53,102,179	6.32%			
予備費	300,000	0.04%			
合計	840,718,907	100.00%	112,245,917	100.00%	13.4%

## 平成20年度 土木部当初予算

### 1 一般会計

(単位:千円)

科目 (款項目)	予算額	財源内訳			
		特定財源			一般財源
		国庫支出金	地方債	その他	
<b>【投資的経費】</b>	78,125,593	25,854,064	39,159,400	3,239,344	9,872,785
1. 普通建設事業費	56,005,690	22,022,050	24,381,900	2,260,144	7,341,596
(1) 補助事業	24,658,256	11,851,915	10,409,100	1,050,922	1,346,319
農林水産業費	793,986	396,993	275,400	48,000	73,593
水産業費	793,986	396,993	275,400	48,000	73,593
漁港建設費	793,986	396,993	275,400	48,000	73,593
土木費	23,864,270	11,454,922	10,133,700	1,002,922	1,272,726
道路橋りょう費	11,849,638	6,276,638	4,899,800	302,000	371,200
交通安全施設費	1,730,105	860,105	742,500	41,100	86,400
道路橋りょう整備費	10,119,533	5,416,533	4,157,300	260,900	284,800
河川海岸費	8,593,956	3,818,670	3,712,200	552,631	510,455
河川事業費	4,467,956	1,936,900	2,180,900	263,356	86,800
海岸事業費	503,000	251,500	226,300	3,400	21,800
ダム事業費	455,000	88,370	119,200	234,075	13,355
河川等災害関連費	295,000	163,300	114,500	4,400	12,800
砂防事業費	2,873,000	1,378,600	1,071,300	47,400	375,700
港湾費	1,185,000	429,800	633,700	89,500	32,000
港湾建設費	1,185,000	429,800	633,700	89,500	32,000
空港費	158,000	79,000	71,100		7,900
空港建設費	158,000	79,000	71,100		7,900
都市計画費	1,001,000	478,500	403,800	58,791	59,909
都市計画事業費	1,001,000	478,500	403,800	58,791	59,909
住宅費	1,076,676	372,314	413,100		291,262
住宅建設費	1,036,665	363,307	413,100		260,258
特定優良賃貸住宅費	40,011	9,007			31,004
(2) 単独事業	31,347,434	10,170,135	13,972,800	1,209,222	5,995,277
総務費	2,990,000	1,944,000	817,400	160,000	68,600
企画費	1,960,000	1,800,000		160,000	
地域振興費	1,960,000	1,800,000		160,000	
自治振興費	1,030,000	144,000	817,400		68,600
市町村振興費	1,030,000	144,000	817,400		68,600
民生費	711,000		689,800		21,200
社会福祉費	711,000		689,800		21,200
社会福祉総務費	711,000		689,800		21,200
農林水産業費	47,055		28,000		19,055
水産業費	47,055		28,000		19,055
漁港改良費	47,055		28,000		19,055

(単位：千円)

科目 (款項目)	予算額	財源内訳			
		特定財源			一般財源
		国庫支出金	地方債	その他	
土木費	27,359,672	8,226,135	12,427,600	1,049,222	5,656,715
土木管理費	2,965,000	105,300	490,500	208,200	2,161,000
生活基盤緊急改善費	2,965,000	105,300	490,500	208,200	2,161,000
道路橋りょう費	19,247,346	6,750,100	10,392,800	480,900	1,623,546
道路舗装改良費	559,917				559,917
交通安全施設費	331,800			331,800	
道路橋りょう改良費	7,394,629	701,550	5,758,000	83,900	851,179
緊急地方道整備費	10,961,000	6,048,550	4,634,800	65,200	212,450
河川海岸費	1,201,906	18,000	646,800	36,900	500,206
河川海岸改良費	998,506	18,000	522,200	24,200	434,106
砂防施設費	203,400		124,600	12,700	66,100
港湾費	76,954	12,150	13,000	18,900	32,904
港湾改良費	76,954	12,150	13,000	18,900	32,904
空港費	13,187				13,187
空港建設費	13,187				13,187
都市計画費	3,855,279	1,340,585	884,500	304,322	1,325,872
都市施設改良費	1,417,850		867,500	82,451	467,899
都市計画事業費	2,437,429	1,340,585	17,000	221,871	857,973
災害復旧費	239,707		10,000		229,707
農林水産施設災害復旧費	15,525				15,525
漁港災害復旧費	15,525				15,525
土木施設災害復旧費	224,182		10,000		214,182
土木災害復旧費	221,053		10,000		211,053
港湾災害復旧費	3,129				3,129
2. 災害復旧事業費	5,732,109	3,832,014	1,886,700		13,395
災害復旧費	5,732,109	3,832,014	1,886,700		13,395
農林水産施設災害復旧費	617,815	412,082	205,100		633
漁港災害復旧費	617,815	412,082	205,100		633
土木施設災害復旧費	5,114,294	3,419,932	1,681,600		12,762
土木災害復旧費	4,714,294	3,153,132	1,548,400		12,762
港湾災害復旧費	400,000	266,800	133,200		
3. 国直轄事業負担金	16,387,794		12,890,800	979,200	2,517,794
土木費	16,387,794		12,890,800	979,200	2,517,794
道路橋りょう費	12,185,093		9,877,500	979,200	1,328,393
国直轄道路事業費負担金	12,185,093		9,877,500	979,200	1,328,393
河川海岸費	2,579,801		1,408,800		1,171,001
国直轄河川事業費負担金	2,579,801		1,408,800		1,171,001
港湾費	1,622,900		1,604,500		18,400
国直轄港湾事業費負担金	1,622,900		1,604,500		18,400
【一般的経費】	19,236,758	1,524,211	1,391,800	5,121,466	11,199,281
1. 維持補修費	10,450,337	1,501,757	1,335,400	722,025	6,891,155
農林水産業費	74,119			12,679	61,440
水産業費	74,119			12,679	61,440
漁港管理費	74,119			12,679	61,440
土木費	10,376,218	1,501,757	1,335,400	709,346	6,829,715
道路橋りょう費	9,293,064	1,501,757	1,335,400	504,517	5,951,390
道路橋りょう維持費	9,293,064	1,501,757	1,335,400	504,517	5,951,390
河川海岸費	922,969			44,644	878,325
河川海岸総務費	743,669			44,255	699,414
砂防施設費	179,300			389	178,911
港湾費	160,185			160,185	
港湾管理費	160,185			160,185	
2. その他	8,786,421	22,454	56,400	4,399,441	4,308,126
総務費	461,774	5,051		1,002	455,721
総務管理費	459,060	2,343		1,002	455,715
財産管理費	459,060	2,343		1,002	455,715

(単位：千円)

科目 (款項目)	予算額	財源内訳			
		特定財源			一般財源
		国庫支出金	地方債	その他	
企画費	6				6
地域振興費					
開発計画費	6				6
統計調査費	2,708	2,708			
建設統計調査費	2,708	2,708			
民生費	68,268		56,400		11,868
社会福祉費	68,268		56,400		11,868
社会福祉総務費	68,268		56,400		11,868
農林水産業費	4,397			4,266	131
水産業費	4,397			4,266	131
漁港管理費	4,397			4,266	131
土木費	8,251,982	17,403		4,394,173	3,840,406
土木管理費	4,014,125	20		3,531,400	482,705
土木総務費	3,891,330	20		3,374,364	516,946
建設業指導監督費	122,795			157,036	-34,241
道路橋りょう費	847,653			134,926	712,727
道路橋りょう総務費	745,858			66,923	678,935
高速道路整備費	101,795			68,003	33,792
河川海岸費	717,246			322,516	394,730
河川海岸総務費	709,827			316,435	393,392
水防費	7,419			6,081	1,338
港湾費	156,918			150,895	6,023
港湾管理費	156,918			150,895	6,023
空港費	498,893			34,387	464,506
空港建設費					
空港管理費	498,893			34,387	464,506
都市計画費	1,054,425			26,382	1,028,043
都市計画総務費	1,054,425			26,382	1,028,043
住宅費	962,722	17,383		193,667	751,672
住宅総務費	120,550	7,754		88,340	24,456
住宅管理費	838,747	8,545		102,986	727,216
特定優良賃貸住宅費	3,425	1,084		2,341	
【義務の経費】	8,972,545			286,055	8,686,490
土木費	8,972,545			286,055	8,686,490
土木管理費	8,136,642			207,653	7,928,989
土木総務費	8,135,322			206,333	7,928,989
建設業指導監督費	1,320			1,320	
道路橋りょう費	539,518			2	539,516
道路橋りょう総務費	539,518			2	539,516
河川海岸費	291,165			77,302	213,863
河川海岸総務費	291,165			77,302	213,863
港湾費	144			144	
港湾管理費	144			144	
空港費	1,003				1,003
空港管理費	1,003				1,003
都市計画費	1,780			499	1,281
都市計画総務費	1,780			499	1,281
住宅費	2,293			455	1,838
住宅総務費	446			446	
住宅管理費	1,847			9	1,838
【繰出金】	5,911,021			3,815,055	2,095,966
土木費	5,911,021			3,815,055	2,095,966
港湾費	1,416,163			603,743	812,420
港湾管理費	1,416,163			603,743	812,420
都市計画費	4,494,858			3,211,312	1,283,546
都市計画総務費	4,494,858			3,211,312	1,283,546
合計	112,245,917	27,378,275	40,551,200	12,461,920	31,854,522
(一般財源使用可能額)	0	740,929		4,902,823	-5,643,752
再計	112,245,917	28,119,204	40,551,200	17,364,743	26,210,770

## 2 特別会計

## (1) 福島県土地取得事業特別会計

(単位：千円)

科目 (款項目)	予算額	財源内訳			
		特定財源			一般財源
		国庫支出金	地方債	その他	
土地取得事業費	3,350,000			3,350,000	
公共用地取得事業費	3,350,000			3,350,000	
道路事業費	1,050,000			1,050,000	
用地取得円滑化対策事業費	800,000			800,000	
公共用地取得費	1,500,000			1,500,000	
繰出金	3,350,000			3,350,000	
基金繰出金	3,350,000			3,350,000	
土地取得基金繰出金	3,350,000			3,350,000	
合計	6,700,000			6,700,000	

## (2) 福島県港湾整備事業特別会計

(単位：千円)

科目 (款項目)	予算額	財源内訳			
		特定財源			一般財源
		国庫支出金	地方債	その他	
小名浜港湾整備事業費	2,042,216		264,400	1,777,816	
ふ頭埋立造成費	1,546,636		264,400	1,282,236	
ふ頭埋立造成費	264,600		264,400	200	
公債費	1,017,636			1,017,636	
一般会計繰出金	264,400			264,400	
荷役機械整備費	363,272			363,272	
荷役機械建造費					
荷役機械管理運営費	117,202			117,202	
公債費	230,150			230,150	
一般会計繰出金	15,920			15,920	
上屋管理運営費	55,764			55,764	
上屋管理運営費	19,930			19,930	
公債費	35,834			35,834	
港湾施設管理運営費	76,544			76,544	
船舶給水管理運営費	27,559			27,559	
港湾施設管理運営費	48,985			48,985	
相馬港湾整備事業費	1,006,942		300,000	706,942	
ふ頭埋立造成費	941,446		300,000	641,446	
ふ頭埋立造成費	300,100		300,000	100	
公債費	341,346			341,346	
一般会計繰出金	300,000			300,000	
上屋管理運営費	50,061			50,061	
上屋管理運営費	2,800			2,800	
公債費	47,261			47,261	
港湾施設管理運営費	7,466			7,466	
港湾施設管理運営費	4,109			4,109	
船舶給水管理運営費	3,357			3,357	
荷役機械整備費	7,969			7,969	
荷役機械管理運営費	7,969			7,969	
中之作港湾整備事業費	7,995			7,995	
ふ頭埋立造成費	7,995			7,995	
一般会計繰出金	7,995			7,995	
翁島港湾整備事業費	65,691			65,691	
ふ頭埋立造成費	62,906			62,906	
公債費	62,906			62,906	
上屋管理運営費	2,785			2,785	
公債費	2,785			2,785	
合計	3,122,844		564,400	2,558,444	

## ( 3 ) 福島県流域下水道事業特別会計

( 単位 : 千円 )

科目 (款項目)	予算額	財源内訳			一般財源
		特定財源			
		国庫支出金	地方債	その他	
流域下水道事業費	13,170,373	2,380,000	2,116,300	8,674,073	
管理費	2,910,668			2,910,668	
総務管理費	179,872			179,872	
維持管理費	2,730,796			2,730,796	
建設費	4,288,100	2,380,000	937,700	970,400	
流域下水道費	57,100		15,500	41,600	
流域下水道整備費	4,231,000	2,380,000	922,200	928,800	
公債費	2,760,293		1,178,600	1,581,693	
公債費	2,760,293		1,178,600	1,581,693	
繰出金	3,211,312			3,211,312	
一般会計繰出金	3,211,312			3,211,312	
合計	13,170,373	2,380,000	2,116,300	8,674,073	

# 平成20年度 土木部予算(一般会計) 前年度比較

(単位：千円)

性 質	H 2 0		H 1 9				増減		伸び率	
	当初(A)	構成比	当初(B)	構成比	最終(C)	構成比	(A) - (B)	(A) - (C)	(A)/(B)	(A)/(C)
<b>【投資的経費】</b>	78,125,593	69.6	82,927,801	71.2	81,948,582	71.2	-4,802,208	-3,822,989	94.2	95.3
1. 普通建設事業費	56,005,690	49.9	59,709,052	51.3	59,793,197	52.0	-3,703,362	-3,787,507	93.8	93.7
(1) 補助事業	24,658,256	22.0	28,362,034	24.3	30,234,541	26.3	-3,703,778	-5,576,285	86.9	81.6
道 路	11,849,638	10.6	11,216,449	9.6	13,276,611	11.5	633,189	-1,426,973	105.6	89.3
河川・ダム・海岸	5,720,956	5.1	9,972,950	8.6	9,569,073	8.3	-4,251,994	-3,848,117	57.4	59.8
砂 防	2,873,000	2.6	3,223,000	2.8	3,274,000	2.8	-350,000	-401,000	89.1	87.8
漁港・港湾	1,978,986	1.8	1,904,620	1.6	1,833,620	1.6	74,366	145,366	103.9	107.9
空 港	158,000	0.1	77,000	0.1	67,200	0.1	81,000	90,800	205.2	235.1
都市計画	1,001,000	0.9	957,000	0.8	1,237,785	1.1	44,000	-236,785	104.6	80.9
住 宅	1,076,676	1.0	1,011,015	0.9	976,252	0.8	65,661	100,424	106.5	110.3
(2) 単独事業	31,347,434	27.9	31,347,018	26.9	29,558,656	25.7	416	1,788,778	100.0	106.1
道 路	22,948,346	20.4	20,279,599	17.4	18,481,937	16.1	2,668,747	4,466,409	113.2	124.2
河川・海岸	998,506	0.9	706,048	0.6	601,821	0.5	292,458	396,685	141.4	165.9
砂 防	203,400	0.2	140,700	0.1	126,280	0.1	62,700	77,120	144.6	161.1
漁港・港湾	124,009	0.1	91,038	0.1	81,395	0.1	32,971	42,614	136.2	152.4
空 港	13,187	0.0	8,000	0.0	6,776	0.0	5,187	6,411	164.8	194.6
都市計画	3,855,279	3.4	6,953,750	6.0	7,260,837	6.3	-3,098,471	-3,405,558	55.4	53.1
そ の 他	3,204,707	2.9	3,167,883	2.7	2,999,610	2.6	36,824	205,097	101.2	106.8
2. 災害復旧事業費	5,732,109	5.1	7,215,719	6.2	3,826,678	3.3	-1,483,610	1,905,431	79.4	149.8
補助事業	5,732,109	5.1	7,215,719	6.2	3,826,678	3.3	-1,483,610	1,905,431	79.4	149.8
3. 国直轄事業負担金	16,387,794	14.6	16,003,030	13.7	18,328,707	15.9	384,764	-1,940,913	102.4	89.4
道 路	12,185,093	10.9	12,562,090	10.8	14,019,620	12.2	-376,997	-1,834,527	97.0	86.9
河 川 ・ ダ ム	2,150,180	1.9	2,068,994	1.8	2,770,558	2.4	81,186	-620,378	103.9	77.6
砂 防	429,621	0.4	402,840	0.3	536,276	0.5	26,781	-106,655	106.6	80.1
港 湾	1,622,900	1.4	969,106	0.8	1,002,253	0.9	653,794	620,647	167.5	161.9
<b>【一般的経費】</b>	19,236,758	17.1	18,230,473	15.6	17,709,161	15.4	1,006,285	1,527,597	105.5	108.6
1. 維持補修費	10,450,337	9.3	10,150,803	8.7	9,974,589	8.7	299,534	475,748	103.0	104.8
道 路	9,293,064	8.3	9,014,355	7.7	8,838,255	7.7	278,709	454,809	103.1	105.1
河川・海岸	743,669	0.7	723,234	0.6	723,120	0.6	20,435	20,549	102.8	102.8
砂 防	179,300	0.2	179,300	0.2	179,300	0.2	0	0	100.0	100.0
漁港・港湾	234,304	0.2	233,914	0.2	233,914	0.2	390	390	100.2	100.2
2. そ の 他	8,786,421	7.8	8,079,670	6.9	7,734,572	6.7	706,751	1,051,849	108.7	113.6
<b>【義務的経費】</b>	8,972,545	8.0	9,288,163	8.0	9,351,752	8.1	-315,618	-379,207	96.6	95.9
<b>【繰 出 金】</b>	5,911,021	5.3	6,053,573	5.2	6,079,510	5.3	-142,552	-168,489	97.6	97.2
合 計 (ア)	112,245,917	100.0	116,500,010	100.0	115,089,005	100.0	-4,254,093	-2,843,088	96.3	97.5
県 予 算 額 (イ)	840,718,907		851,188,674		837,152,073		-10,469,767	3,566,834	98.8	100.4
(ア) / (イ)	13.4		13.7		13.7					

## 平成20年度一般会計予算(当初)前年比較表の区分の事項別内訳

## 土木部 (単位 千円)

区 分	20年度予算額		19年度予算額				比較増減		伸び率	
	当初予算(A)	構成比	当初予算(B)	構成比	最終(C)	構成比	(A)-(B)	(A)-(C)	(A)/(B)	(A)/(C)
(1)補助事業	24,658,256	100.0	28,362,034	100.0	30,234,541	100.0	-3,703,778	-5,576,285	86.9	81.6
道 路	11,849,638	48.1	11,216,449	39.5	13,276,611	43.9	633,189	-1,426,973	105.6	89.3
交通安全施設費	1,730,105	7.0	1,667,404	5.9	2,129,444	7.0	62,701	-399,339	103.8	81.2
道路橋りょう整備費	10,119,533	41.0	9,549,045	33.7	11,147,167	36.9	570,488	-1,027,634	106.0	90.8
河川・ダム・海岸	5,720,956	23.2	9,972,950	35.2	9,569,073	31.6	-4,251,994	-3,848,117	57.4	59.8
河川事業費	4,467,956	18.1	5,417,050	19.1	5,578,153	18.4	-949,094	-1,110,197	82.5	80.1
海岸事業費	503,000	2.0	530,000	1.9	530,000	1.8	-27,000	-27,000	94.9	94.9
ダム事業費	455,000	1.8	3,602,700	12.7	3,097,000	10.2	-3,147,700	-2,642,000	12.6	14.7
河川等災害関連費	295,000	1.2	423,200	1.5	363,920	1.2	-128,200	-68,920	69.7	81.1
砂 防	2,873,000	11.7	3,223,000	11.4	3,274,000	10.8	-350,000	-401,000	89.1	87.8
漁港・港湾	1,978,986	8.0	1,904,620	6.7	1,833,620	6.1	74,366	145,366	103.9	107.9
漁港建設費	793,986	3.2	794,620	2.8	794,620	2.6	-634	-634	99.9	99.9
港湾建設費	1,185,000	4.8	1,110,000	3.9	1,039,000	3.4	75,000	146,000	106.8	114.1
空港建設費	158,000	0.6	77,000	0.3	67,200	0.2	81,000	90,800	205.2	235.1
都市計画	1,001,000	4.1	957,000	3.4	1,237,785	4.1	44,000	-236,785	104.6	80.9
住 宅	1,076,676	4.4	1,011,015	3.6	976,252	3.2	65,661	100,424	106.5	110.3
住宅建設費	1,036,665	4.2	956,285	3.4	940,935	3.1	80,380	95,730	108.4	110.2
特定優良賃貸住宅建設費	40,011	0.2	54,730	0.2	35,317	0.1	-14,719	4,694	73.1	113.3
		0.0		0.0		0.0	0	0	0.0	0.0

2 災害復旧事業	5,732,109	23.2	7,215,719	25.4	3,826,678	12.7	-1,483,610	1,905,431	79.4	149.8
補助事業	5,732,109	23.2	7,215,719	25.4	3,826,678	12.7	-1,483,610	1,905,431	79.4	149.8
漁港災害復旧費	617,815	2.5	600,000	2.1	298,101	1.0	17,815	319,714	103.0	207.3
土木災害復旧費	4,714,294	19.1	6,215,719	21.9	3,490,638	11.5	-1,501,425	1,223,656	75.8	135.1
港湾災害復旧費	400,000	1.6	400,000	1.4	37,939	0.1	0	362,061	100.0	1,054.3

3 . 国直轄事業負担金	16,387,794	0.0	16,003,030	0.0	18,328,707	0.0	384,764	-1,940,913	102.4	89.4
道 路	12,185,093	0.0	12,562,090	0.0	14,019,620	0.0	-376,997	-1,834,527	97.0	86.9
河 川 ・ ダム	2,150,180	0.0	2,068,994	0.0	2,770,558	0.0	81,186	-620,378	103.9	77.6
砂 防	429,621	0.0	402,840	0.0	536,276	0.0	26,781	-106,655	106.6	80.1
港 湾	1,622,900	0.0	969,106	0.0	1,002,253	0.0	653,794	620,647	167.5	161.9

## 平成20年度一般会計予算(当初)前年比較表の区分の事項別内訳

## 土木部(単位 千円)

区 分	20年度予算額		19年度予算額				比較増減		伸び率	
	当初予算(A)	構成比	当初予算(B)	構成比	最終(C)	構成比	(A)-(B)	(A)-(C)	(A)/(B)	(A)/(C)
(2)単独事業	31,347,434	100.0	31,347,018	100.0	29,558,656	100.0	416	1,788,778	100.0	106.1
道路	22,948,346	73.2	20,279,599	64.7	18,481,937	62.5	2,668,747	4,466,409	113.2	124.2
電源立地促進事業	1,960,000	6.3	1,249,000	4.0	1,099,000	3.7	711,000	861,000	156.9	178.3
市町村振興費	1,030,000	3.3	35,000	0.1	35,000	0.1	995,000	995,000	2,942.9	2,942.9
交通安全施設費	331,800	1.1	506,760	1.6	463,308	1.6	-174,960	-131,508	65.5	71.6
道路橋りょう改良費	7,394,629	23.6	5,660,054	18.1	4,638,099	15.7	1,734,575	2,756,530	130.6	159.4
緊急地方道整備費	10,961,000	35.0	11,153,200	35.6	10,772,568	36.4	-192,200	188,432	98.3	101.7
道路舗装改良費	559,917	1.8	659,521	2.1	581,223	2.0	-99,604	-21,306	84.9	96.3
社会福祉総務費 やさしい道づくり推進事業費	711,000	2.3	1,016,064	3.2	892,739	3.0	-305,064	-181,739	70.0	79.6
共生のまち推進事業費		0.0	0	0.0		0.0	0	0	0.0	0.0
河川・ダム・海岸	998,506	3.2	706,048	2.3	601,821	2.0	292,458	396,685	141.4	165.9
河川海岸改良費	998,506	3.2	706,048	2.3	601,821	2.0	292,458	396,685	141.4	165.9
砂防	203,400	0.6	140,700	0.4	126,280	0.4	62,700	77,120	144.6	161.1
砂防施設費	203,400	0.6	140,700	0.4	126,280	0.4	62,700	77,120	144.6	161.1
土砂災害危険箇所調査費		0.0	0	0.0		0.0	0	0	0.0	0.0
漁港・港湾	124,009	0.4	91,038	0.3	81,395	0.3	32,971	42,614	136.2	152.4
漁港改良費	47,055	0.2	16,073	0.1	15,613	0.1	30,982	31,442	292.8	301.4
港湾改良費	76,954	0.2	74,965	0.2	65,782	0.2	1,989	11,172	102.7	117.0
空港	13,187	0.0	8,000	0.0	6,776	0.0	5,187	6,411	164.8	194.6
空港建設費	13,187	0.0	8,000	0.0	6,776	0.0	5,187	6,411	164.8	194.6
都市計画	3,855,279	12.3	6,953,750	22.2	7,260,837	24.6	-3,098,471	-3,405,558	55.4	53.1
道路橋りょう改良費		0.0	0	0.0		0.0	0	0	0.0	0.0
緊急地方道整備費		0.0	0	0.0		0.0	0	0	0.0	0.0
都市施設改良費	1,417,850	4.5	4,608,350	14.7	4,345,837	14.7	-3,190,500	-2,927,987	30.8	32.6
都市計画事業費	2,437,429	7.8	2,345,400	7.5	2,915,000	9.9	92,029	-477,571	103.9	83.6
住宅	0	0.0	0	0.0	0	0.0	0	0	0.0	0.0
住宅建設費		0.0	0	0.0		0.0	0	0	0.0	0.0
その他	3,204,707	10.2	3,167,883	10.1	2,999,610	10.1	36,824	205,097	101.2	106.8
生活基盤緊急改善費	2,965,000	9.5	2,915,000	9.3	2,844,355	9.6	50,000	120,645	101.7	104.2
土木災害復旧費	221,053	0.7	234,229	0.7	147,479	0.5	-13,176	73,574	94.4	149.9
漁港災害復旧費	15,525	0.0	15,525	0.0	6,424	0.0	0	9,101	100.0	241.7
港湾災害復旧費	3,129	0.0	3,129	0.0	1,352	0.0	0	1,777	100.0	231.4

電源立地促進事業を加算済み

## 平成20年度一般会計予算(当初)前年比較表の区分の事項別内訳

土木部 (単位 千円)

区 分	20年度予算額		19年度予算額				比較増減		伸び率	
	当初予算(A)	構成比	当初予算(B)	構成比	最終(C)	構成比	(A)-(B)	(A)-(C)	(A)/(B)	(A)/(C)
維持補修費	10,450,337	100.0	10,150,803	100.0	9,974,589	100.0	299,534	475,748	103.0	104.8
道路	9,293,064	88.9	9,014,355	88.8	8,838,255	88.6	278,709	454,809	103.1	105.1
道路橋りょう維持費	9,293,064	88.9	9,014,355	88.8	8,838,255	88.6	278,709	454,809	103.1	105.1
河川・海岸	743,669	7.1	723,234	7.1	723,120	7.2	20,435	20,549	102.8	102.8
河川海岸総務費	743,669	7.1	723,234	7.1	723,120	7.2	20,435	20,549	102.8	102.8
砂防	179,300	1.7	179,300	1.8	179,300	1.8	0	0	100.0	100.0
砂防施設費	179,300	1.7	179,300	1.8	179,300	1.8				
漁港・港湾	234,304	2.2	233,914	2.3	233,914	2.3	390	390	100.2	100.2
漁港管理費	74,119	0.7	73,729	0.7	73,729	0.7	390	390	100.5	100.5
港湾管理費	160,185	1.5	160,185	1.6	160,185	1.6	0	0	100.0	100.0
その他	8,786,421	37.1	8,079,670	34.5	7,734,572	33.4	706,751	1,051,849	108.7	113.6
一般事業	23,669,987	100.0	23,421,406	100.0	23,165,834	100.0	248,581	504,153	101.1	102.2
- ) 義務的経費	8,972,545	37.9	9,288,163	39.7	9,351,752	40.4	-315,618	-379,207	96.6	95.9
- ) 繰出金	5,911,021	25.0	6,053,573	25.8	6,079,510	26.2	-142,552	-168,489	97.6	97.2
	0	0.0	0	0.0	0	0.0	0	0	0.0	0.0
義務的経費	8,972,545	37.9	9,288,163	39.7	9,351,752	40.4	-315,618	-379,207	96.6	95.9
消費的経費 ルール分人件	8,297,631	35.1	8,757,041	37.4	8,837,912	38.2	-459,410	-540,281	94.8	93.9
消費的経費 査定分人件費	674,914	2.9	531,122	2.3	513,840	2.2	143,792	161,074	127.1	131.3
公債費	0	0.0	0	0.0	0	0.0	0	0	0.0	0.0
繰出金	5,911,021	25.0	6,053,573	25.8	6,079,510	26.2	-142,552	-168,489	97.6	97.2
港湾特会繰出金	1,416,163	6.0	1,533,778	6.5	1,534,112	6.6	-117,615	-117,949	92.3	92.3
下水道特会繰出金	4,494,858	19.0	4,519,795	19.3	4,545,398	19.6	-24,937	-50,540	99.4	98.9