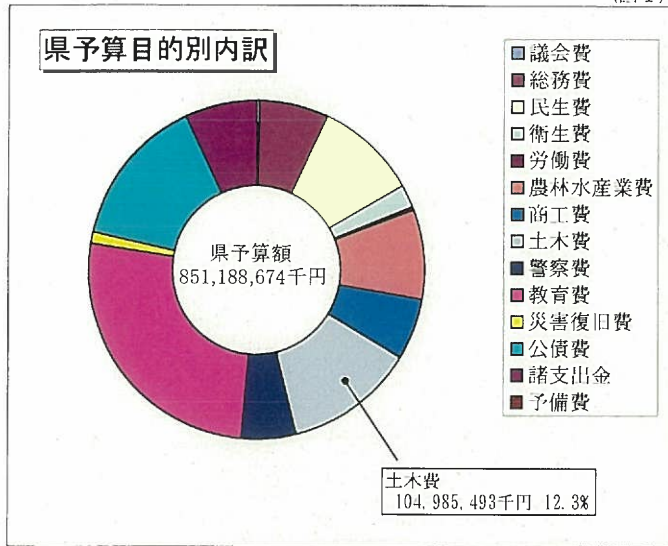


1 平成19年度 当初予算(一般会計)の概要

(1) 予算 目的別内訳

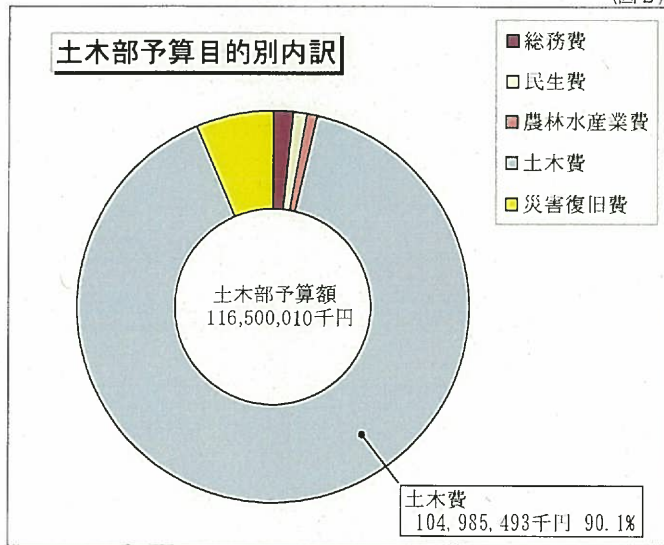
(図1)



(単位：千円、%)

款	予算額	構成比
議会費	1,665,322	0.2
総務費	58,128,855	6.8
民生費	83,161,706	9.8
衛生費	18,985,481	2.2
労働費	2,044,928	0.2
農林水産業費	71,738,352	8.4
商工費	51,177,411	6.0
土木費	104,985,493	12.3
警察費	45,986,141	5.4
教育費	222,499,822	26.1
災害復旧費	9,533,938	1.1
公債費	121,155,525	14.2
諸支出金	59,825,700	7.0
予備費	300,000	0.0
合計	851,188,674	100.0

(図2)



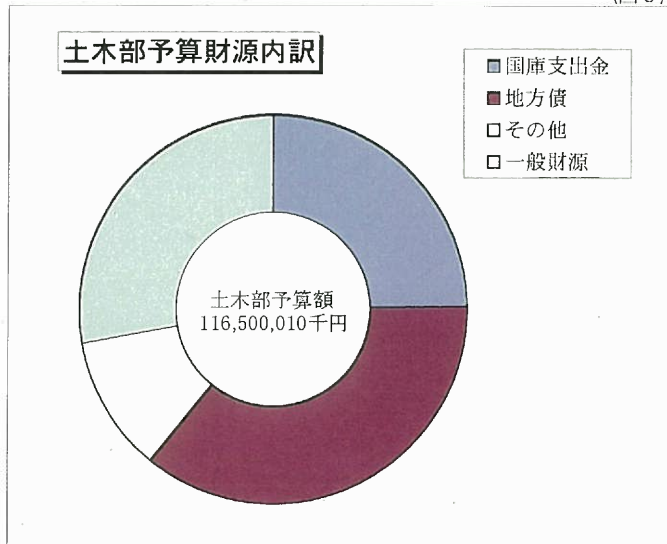
(単位：千円、%)

款	予算額	構成比
総務費	2,066,114	1.8
民生費	1,090,962	0.9
農林水産業費	888,839	0.8
土木費	104,985,493	90.1
災害復旧費	7,468,602	6.4
合計	116,500,010	100.0

※土木部予算 116,500,010千円は、
県予算 851,188,674千円の13.7%を占める。

(2) 土木部予算 財源内訳

(図3)

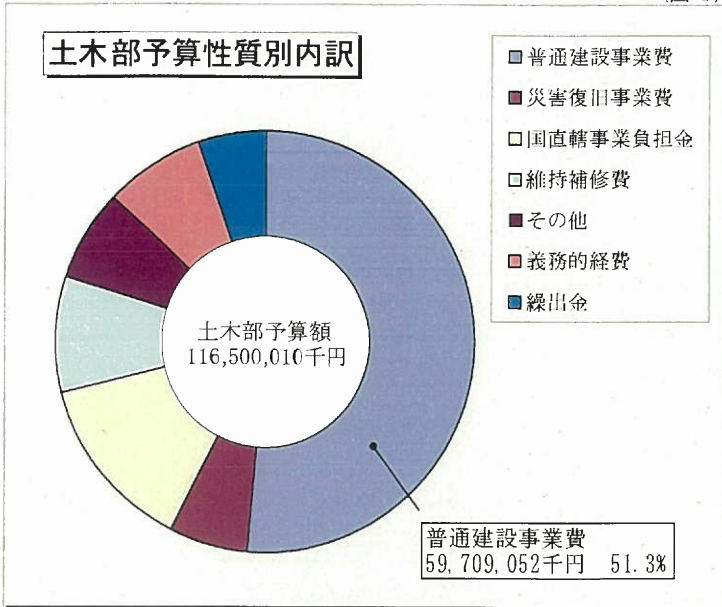


(単位：千円、%)

財源	予算額	構成比
国庫支出金	28,773,476	24.7
地方債	41,943,900	36.0
その他	13,306,533	11.4
一般財源	32,476,101	27.9
合計	116,500,010	100.0

(3) 土木部予算 性質別内訳

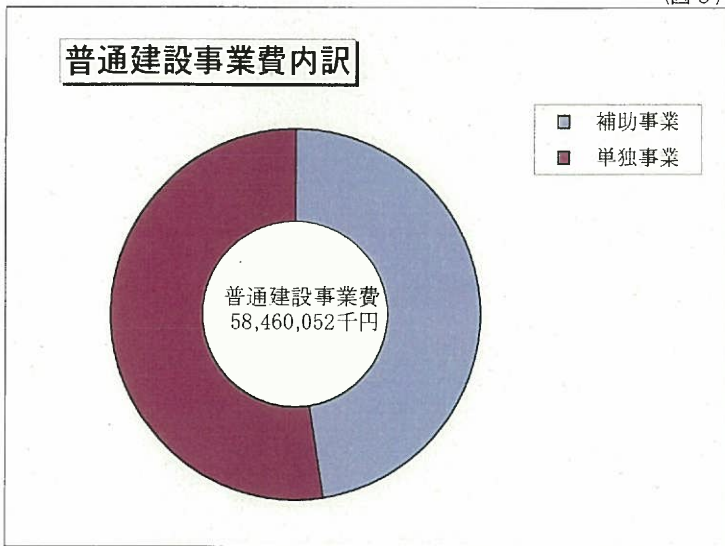
(図4)



(単位：千円、%)

性質	予算額	構成比
普通建設事業費	59,709,052	51.3
災害復旧事業費	7,215,719	6.2
国直轄事業負担金	16,003,030	13.7
維持補修費	10,150,803	8.7
その他	8,079,670	6.9
義務的経費	9,288,163	8.0
繰出金	6,053,573	5.2
合計	116,500,010	100.0

(図5)

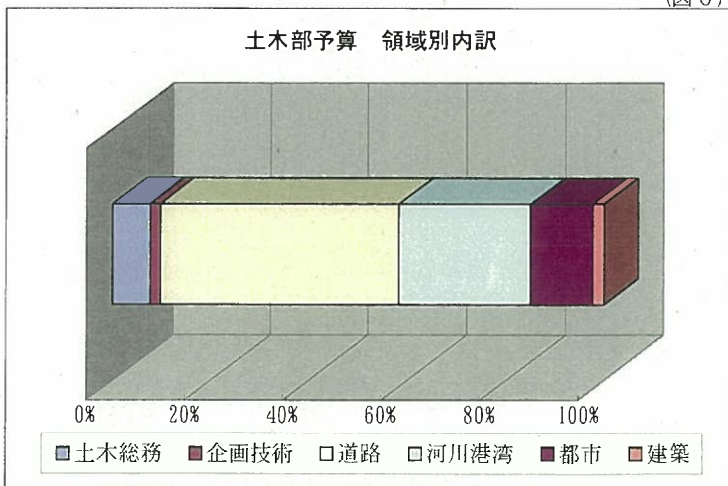


(単位：千円、%)

性質	予算額	構成比
普通建設事業費	59,709,052	100.0
補助事業	28,362,034	47.5
単独事業	31,347,018	52.5

(4) 土木部予算 領域別内訳

(図6)



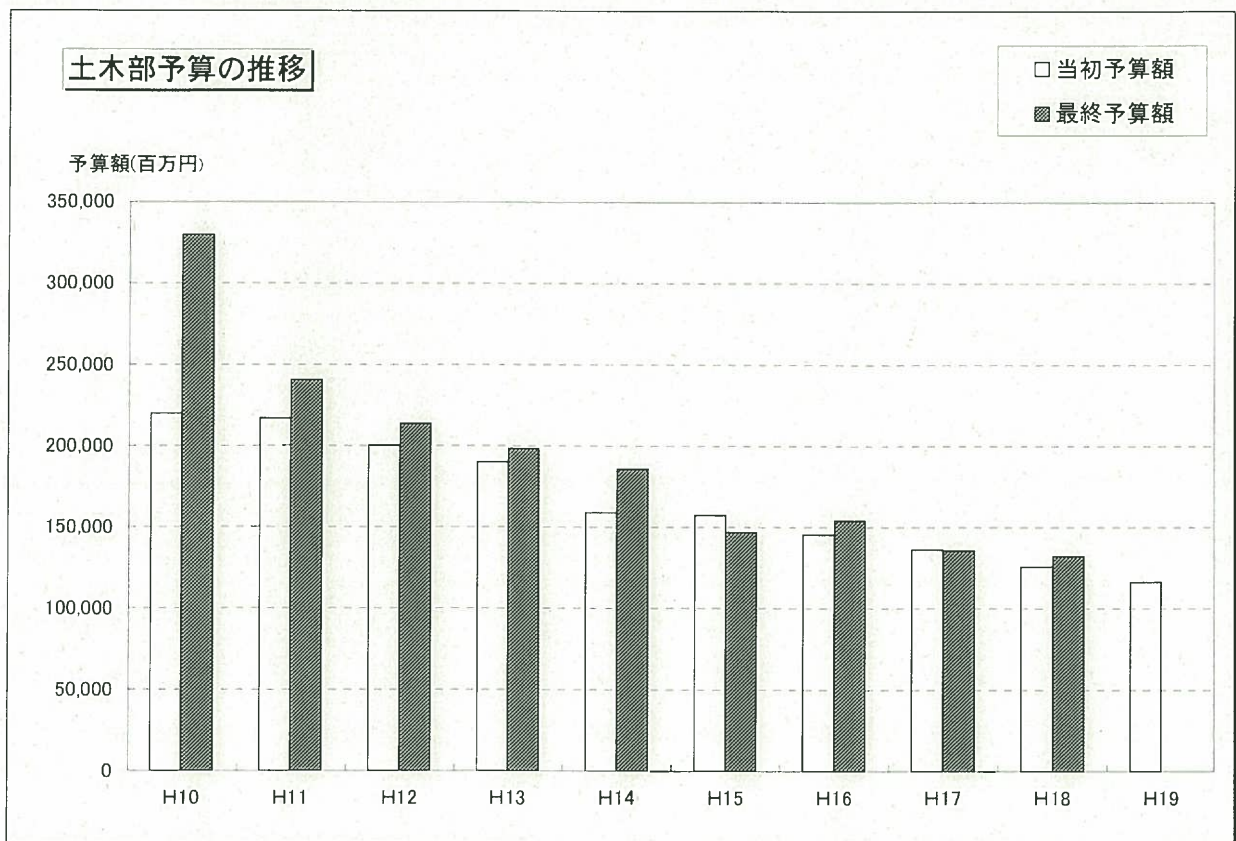
(単位：千円、%)

領域	予算額	構成比
土木総務	8,692,176	7.5
企画技術	2,442,933	2.1
道路	56,893,272	48.8
河川港湾	31,081,800	26.7
都市	14,778,525	12.7
建築	2,611,304	2.2
合計	116,500,010	100.0

(5) 予算額の推移

(単位:百万円、%)

区分		H10	H11	H12	H13	H14	H15	H16	H17	H18	H19
県予算	当初予算額 (A)	1,001,757	1,009,817	1,019,420	1,010,168	959,943	936,633	909,629	925,035	870,929	851,189
	対前年比 (%)	102.0	100.8	101.0	99.1	95.0	97.6	97.1	101.7	94.2	97.7
	最終予算額 (B)	1,164,690	1,044,228	1,030,273	1,027,795	983,522	924,294	901,783	911,091	871,655	-
	対前年比 (%)	118.3	89.7	98.7	99.8	95.7	94.0	97.6	101.0	95.7	-
土木部 予算	当初予算額 (C)	219,655	216,689	200,014	190,031	158,754	157,353	145,217	136,298	125,890	116,500
	対前年比 (%)	93.9	98.6	92.3	95.0	83.5	99.1	92.3	93.9	92.4	92.5
	最終予算額 (D)	329,544	240,220	213,622	197,939	185,604	146,936	153,984	135,410	132,229	-
	対前年比 (%)	149.1	72.9	88.9	92.7	93.8	79.2	104.8	87.9	97.7	-
構成比	当初予算額 (C) / (A)	21.9	21.5	19.6	18.8	16.5	16.8	16.0	14.7	14.5	13.7
	最終予算額 (D) / (B)	28.3	23.0	20.7	19.3	18.9	15.9	17.1	14.9	15.2	-



2 平成19年度 県当初予算(一般会計)

(単位:千円、%)

区分	県(A)	構成比(%)	土木部(B)	構成比(%)	(B)/(A)
議会費	1,665,322	0.20%			
総務費	58,128,855	6.83%	2,066,114	1.77%	3.6%
民生費	83,161,706	9.77%	1,090,962	0.94%	1.3%
衛生費	18,985,481	2.23%			
労働費	2,044,928	0.24%			
農林水産業費	71,738,352	8.43%	888,839	0.76%	1.2%
商工費	51,177,411	6.01%			
土木費	104,985,493	12.33%	104,985,493	90.12%	100.0%
警察費	45,986,141	5.40%			
教育費	222,499,822	26.14%			
災害復旧費	9,533,938	1.12%	7,468,602	6.41%	78.3%
公債費	121,155,525	14.23%			
諸支出金	59,825,700	7.03%			
予備費	300,000	0.04%			
合計	851,188,674	100.00%	116,500,010	100.00%	13.7%

3 平成19年度 土木部当初予算

(1) 一般会計

(単位:千円)

科目 (款項目)	予算額	財源内訳			
		特定財源			一般財源
		国庫支出金	地方債	その他	
【投資的経費】	82,927,801	27,182,000	40,583,500	4,242,203	10,920,098
1. 普通建設事業費	59,709,052	22,358,733	23,284,300	3,920,253	10,145,766
(1) 補助事業	28,362,034	13,709,663	12,270,100	1,625,919	756,352
農林水産業費	794,620	398,830	256,900	44,600	94,290
水産業費	794,620	398,830	256,900	44,600	94,290
漁港建設費	794,620	398,830	256,900	44,600	94,290
土木費	27,567,414	13,310,833	12,013,200	1,581,319	662,062
道路橋りょう費	11,216,449	5,971,949	4,495,400	516,800	232,300
交通安全施設費	1,667,404	827,404	779,000	56,900	4,100
道路橋りょう整備費	9,549,045	5,144,545	3,716,400	459,900	228,200
河川海岸費	13,195,950	6,110,500	6,005,200	913,711	166,539
河川事業費	5,417,050	2,513,700	2,569,700	229,850	103,800
海岸事業費	530,000	265,000	258,500	2,800	3,700
ダム事業費	3,602,700	1,559,500	1,404,500	625,761	12,939
河川等災害関連費	423,200	243,600	167,500	4,400	7,700
砂防事業費	3,223,000	1,528,700	1,605,000	50,900	38,400
港湾費	1,110,000	452,800	567,100	90,100	
港湾建設費	1,110,000	452,800	567,100	90,100	
空港費	77,000	38,500	34,600		3,900
空港建設費	77,000	38,500	34,600		3,900
都市計画費	957,000	440,500	419,500	60,708	36,292
都市計画事業費	957,000	440,500	419,500	60,708	36,292
住宅費	1,011,015	296,584	491,400		223,031
住宅建設費	956,285	284,326	491,400		180,559
特定優良賃貸住宅費	54,730	12,258			42,472
(2) 単独事業	31,347,018	8,649,070	11,014,200	2,294,334	9,389,414
総務費	1,284,000	1,249,000			35,000
企画費	1,249,000	1,249,000			
地域振興費	1,249,000	1,249,000			
自治振興費	35,000				35,000
市町村振興費	35,000				35,000
民生費	1,016,064		1,012,000		4,064
社会福祉費	1,016,064		1,012,000		4,064
社会福祉総務費	1,016,064		1,012,000		4,064
農林水産業費	16,073				16,073
水産業費	16,073				16,073
漁港改良費	16,073				16,073

(単位：千円)

科目 (款項目)	予算額	財源内訳			
		特定財源			一般財源
		国庫支出金	地方債	その他	
土木費	28,777,998	7,400,070	10,002,200	2,294,334	9,081,394
土木管理費	2,915,000		607,600	19,950	2,287,450
生活基盤緊急改善費	2,915,000		607,600	19,950	2,287,450
道路橋りょう費	17,979,535	6,110,100	5,618,200	915,452	5,335,783
道路舗装改良費	659,521		658,000		1,521
交通安全施設費	506,760			505,000	1,760
道路橋りょう改良費	5,660,054		4,960,200	198,252	501,602
緊急地方道整備費	11,153,200	6,110,100		212,200	4,830,900
河川海岸費	846,748		523,700	77,400	245,648
河川海岸改良費	706,048		471,300	72,800	161,948
砂防施設費	140,700		52,400	4,600	83,700
港湾費	74,965			42,360	32,605
港湾改良費	74,965			42,360	32,605
空港費	8,000				8,000
空港建設費	8,000				8,000
都市計画費	6,953,750	1,289,970	3,252,700	1,239,172	1,171,908
都市施設改良費	4,608,350		3,252,700	993,402	362,248
都市計画事業費	2,345,400	1,289,970		245,770	809,660
災害復旧費	252,883				252,883
土木施設災害復旧費	252,883				252,883
土木災害復旧費	234,229				234,229
漁港災害復旧費	15,525				15,525
港湾災害復旧費	3,129				3,129
2. 災害復旧事業費	7,215,719	4,823,267	2,340,700		51,752
災害復旧費	7,215,719	4,823,267	2,340,700		51,752
農林水産施設災害復旧費	600,000	400,200	199,800		
漁港災害復旧費	600,000	400,200	199,800		
土木施設災害復旧費	6,615,719	4,423,067	2,140,900		51,752
土木災害復旧費	6,215,719	4,156,267	2,007,700		51,752
港湾災害復旧費	400,000	266,800	133,200		
3. 国直轄事業負担金	16,003,030		14,958,500	321,950	722,580
土木費	16,003,030		14,958,500	321,950	722,580
道路橋りょう費	12,562,090		12,082,200	321,950	157,940
国直轄道路事業費負担金	12,562,090		12,082,200	321,950	157,940
河川海岸費	2,471,834		1,914,200		557,634
国直轄河川事業費負担金	2,471,834		1,914,200		557,634
港湾費	969,106		962,100		7,006
国直轄港湾事業費負担金	969,106		962,100		7,006
【一般的経費】	18,230,473	1,591,476	1,360,400	4,930,287	10,348,310
1. 維持補修費	10,150,803	1,330,388	1,302,300	1,802,936	5,715,179
農林水産業費	73,729			12,289	61,440
水産業費	73,729			12,289	61,440
漁港管理費	73,729			12,289	61,440
土木費	10,077,074	1,330,388	1,302,300	1,790,647	5,653,739
道路橋りょう費	9,014,355	1,330,388	1,302,300	1,606,253	4,775,414
道路橋りょう維持費	9,014,355	1,330,388	1,302,300	1,606,253	4,775,414
河川海岸費	902,534			24,209	878,325
河川海岸総務費	723,234			23,820	699,414
砂防施設費	179,300			389	178,911
港湾費	160,185			160,185	
港湾管理費	160,185			160,185	
2. その他	8,079,670	261,088	58,100	3,127,351	4,633,131
総務費	782,114	235,573		156	546,385
総務管理費	523,648	2,832		156	520,660
財産管理費	523,648	2,832		156	520,660

(単位：千円)

科目 (款項目)	予算額	財源内訳			
		特定財源			一般財源
		国庫支出金	地方債	その他	
企画費	255,675	229,950			25,725
地域振興費	255,500	229,950			25,550
開発計画費	175				175
統計調査費	2,791	2,791			
建設統計調査費	2,791	2,791			
民生費	74,898		58,100		16,798
社会福祉費	74,898		58,100		16,798
社会福祉総務費	74,898		58,100		16,798
農林水産業費	4,417			4,225	192
水産業費	4,417			4,225	192
漁港管理費	4,417			4,225	192
土木費	7,218,241	25,515		3,122,970	4,069,756
土木管理費	2,460,894	20		1,959,113	501,761
土木総務費	2,338,895	20		1,788,377	550,498
建設業指導監督費	121,999			170,736	-48,737
道路橋りょう費	1,210,956			119,853	1,091,103
道路橋りょう総務費	1,121,063			71,852	1,049,211
高速道路整備費	89,893			48,001	41,892
河川海岸費	752,725			334,364	418,361
河川海岸総務費	738,722			324,179	414,543
水防費	14,003			10,185	3,818
港湾費	167,972			160,848	7,124
港湾管理費	167,972			160,848	7,124
空港費	551,091			285,308	265,783
空港建設費	4,263				4,263
空港管理費	546,828			285,308	261,520
都市計画費	1,077,739			43,393	1,034,346
都市計画総務費	1,077,739			43,393	1,034,346
住宅費	996,864	25,495		220,091	751,278
住宅総務費	128,326	15,710		114,074	-1,458
住宅管理費	860,610	8,700		99,174	752,736
特定優良賃貸住宅費	7,928	1,085		6,843	
【義務的経費】	9,288,163			321,402	8,966,761
土木費	9,288,163			321,402	8,966,761
土木管理費	8,417,859			243,985	8,173,874
土木総務費	8,416,539			242,665	8,173,874
建設業指導監督費	1,320			1,320	
道路橋りょう費	584,888			2	584,886
道路橋りょう総務費	584,888			2	584,886
河川海岸費	279,788			76,178	203,610
河川海岸総務費	279,788			76,178	203,610
港湾費	144			144	
港湾管理費	144			144	
空港費	1,019				1,019
空港管理費	1,019				1,019
都市計画費	2,166			635	1,531
都市計画総務費	2,166			635	1,531
住宅費	2,299			458	1,841
住宅総務費	446			446	
住宅管理費	1,853			12	1,841
【繰出金】	6,053,573			3,812,641	2,240,932
土木費	6,053,573			3,812,641	2,240,932
港湾費	1,533,778			601,329	932,449
港湾管理費	1,533,778			601,329	932,449
都市計画費	4,519,795			3,211,312	1,308,483
都市計画総務費	4,519,795			3,211,312	1,308,483
合計	116,500,010	28,773,476	41,943,900	13,306,533	32,476,101
(一般財源使用可能額)	0	1,229,933		3,123,163	-4,353,096
再計	116,500,010	30,003,409	41,943,900	16,429,696	28,123,005

(2) 特別会計

①福島県土地取得事業特別会計

(単位：千円)

科目 (款項目)	予算額	財源内訳			一般財源
		特定財源			
		国庫支出金	地方債	その他	
土地取得事業費	3,350,000			3,350,000	
公共用地取得事業費	3,350,000			3,350,000	
道路事業費	1,050,000			1,050,000	
用地取得円滑化対策事業費	800,000			800,000	
公共用地取得費	1,500,000			1,500,000	
繰出金	3,350,000			3,350,000	
基金繰出金	3,350,000			3,350,000	
土地取得基金繰出金	3,350,000			3,350,000	
合計	6,700,000			6,700,000	

②福島県港湾整備事業特別会計

(単位：千円)

科目 (款項目)	予算額	財源内訳			一般財源
		特定財源			
		国庫支出金	地方債	その他	
小名浜港湾整備事業費	2,412,993		419,400	1,993,593	
ふ頭埋立造成費	1,864,885		419,400	1,445,485	
ふ頭埋立造成費	419,600		419,400	200	
公債費	1,025,885			1,025,885	
一般会計繰出金	419,400			419,400	
荷役機械整備費	421,558			421,558	
荷役機械建造費					
荷役機械管理運営費	154,820			154,820	
公債費	266,738			266,738	
一般会計繰出金					
上屋管理運営費	57,944			57,944	
上屋管理運営費	32,819			32,819	
公債費	25,125			25,125	
港湾施設管理運営費	68,606			68,606	
船舶給水管理運営費	24,197			24,197	
港湾施設管理運営費	44,409			44,409	
相馬港湾整備事業費	696,546		145,000	551,546	
ふ頭埋立造成費	631,102		145,000	486,102	
ふ頭埋立造成費	145,100		145,000	100	
公債費	341,002			341,002	
一般会計繰出金	145,000			145,000	
上屋管理運営費	50,200			50,200	
上屋管理運営費	2,940			2,940	
公債費	47,260			47,260	
港湾施設管理運営費	9,443			9,443	
港湾施設管理運営費	5,918			5,918	
船舶給水管理運営費	3,525			3,525	
荷役機械整備費	5,801			5,801	
荷役機械管理運営費	5,801			5,801	
中之作港湾整備事業費	7,190			7,190	
ふ頭埋立造成費	7,190			7,190	
一般会計繰出金	7,190			7,190	
翁島港湾整備事業費	87,543			87,543	
ふ頭埋立造成費	84,758			84,758	
公債費	84,758			84,758	
上屋管理運営費	2,785			2,785	
公債費	2,785			2,785	
合計	3,204,272		564,400	2,639,872	

③福島県流域下水道事業特別会計

(単位：千円)

科目 (款項目)	予算額	財源内訳			一般財源
		特定財源			
		国庫支出金	地方債	その他	
流域下水道事業費	12,888,117	2,759,000	1,135,200	8,993,917	
管理費	2,989,118			2,989,118	
総務管理費	188,443			188,443	
維持管理費	2,800,675			2,800,675	
建設費	5,079,100	2,759,000	1,135,200	1,184,900	
流域下水道費	93,100		25,500	67,600	
流域下水道整備費	4,986,000	2,759,000	1,109,700	1,117,300	
公債費	1,608,587			1,608,587	
公債費	1,608,587			1,608,587	
繰出金	3,211,312			3,211,312	
一般会計繰出金	3,211,312			3,211,312	
合計	12,888,117	2,759,000	1,135,200	8,993,917	

4 平成19年度 土木部予算(一般会計) 前年度比較

(単位:千円)

性 質	H 1 9		H 1 8				増減		伸び率	
	当初(A)	構成比	当初(B)	構成比	最終(C)	構成比	(A)-(B)	(A)-(C)	(A)/(B)	(A)/(C)
【投資的経費】	82,927,801	71.2	90,710,057	72.1	98,244,584	74.3	-7,782,256	-15,316,783	91.4	84.4
1. 普通建設事業費	59,709,052	51.3	71,014,859	56.4	72,022,966	54.5	-11,305,807	-12,313,914	84.1	82.9
(1) 補助事業	28,362,034	24.3	36,441,610	28.9	41,464,072	31.4	-8,079,576	-13,102,038	77.8	68.4
道 路	11,216,449	9.6	15,031,488	11.9	19,699,824	14.9	-3,815,039	-8,483,375	74.6	56.9
河川・ダム・海岸	9,972,950	8.6	12,425,610	9.9	11,798,204	8.9	-2,452,660	-1,825,254	80.3	84.5
砂 防	3,223,000	2.8	3,830,760	3.0	3,833,315	2.9	-607,760	-610,315	84.1	84.1
漁港・港湾	1,904,620	1.6	2,363,186	1.9	2,225,630	1.7	-458,566	-321,010	80.6	85.6
空 港	77,000	0.1	5,000	0.0	4,490	0.0	72,000	72,510	1,540.0	1,714.9
都市計画	957,000	0.8	1,541,000	1.2	2,521,071	1.9	-584,000	-1,564,071	62.1	38.0
住 宅	1,011,015	0.9	1,244,566	1.0	1,381,538	1.0	-233,551	-370,523	81.2	73.2
(2) 単独事業	31,347,018	26.9	34,573,249	27.5	30,558,894	23.1	-3,226,231	788,124	90.7	102.6
道 路	20,279,599	17.4	21,586,051	17.1	17,794,691	13.5	-1,306,452	2,484,908	93.9	114.0
河川・海岸	706,048	0.6	439,615	0.3	416,635	0.3	266,433	289,413	160.6	169.5
砂 防	140,700	0.1	128,195	0.1	128,195	0.1	12,505	12,505	109.8	109.8
漁港・港湾	91,038	0.1	99,850	0.1	99,850	0.1	-8,812	-8,812	91.2	91.2
空 港	8,000	0.0	17,934	0.0	17,314	0.0	-9,934	-9,314	44.6	46.2
都市計画	6,953,750	6.0	8,957,447	7.1	8,611,093	6.5	-2,003,697	-1,657,343	77.6	80.8
そ の 他	3,167,883	2.7	3,344,157	2.7	3,491,116	2.6	-176,274	-323,233	94.7	90.7
2. 災害復旧事業費	7,215,719	6.2	5,784,442	4.6	9,675,783	7.3	1,431,277	-2,460,064	124.7	74.6
補助事業	7,215,719	6.2	5,784,442	4.6	9,675,783	7.3	1,431,277	-2,460,064	124.7	74.6
3. 国直轄事業負担金	16,003,030	13.7	13,910,756	11.0	16,545,835	12.5	2,092,274	-542,805	115.0	96.7
道 路	12,562,090	10.8	9,983,871	7.9	13,025,772	9.9	2,578,219	-463,682	125.8	96.4
河 川 ・ ダ ム	2,068,994	1.8	2,389,545	1.9	2,154,622	1.6	-320,551	-85,628	86.6	96.0
砂 防	402,840	0.3	434,260	0.3	404,035	0.3	-31,420	-1,195	92.8	99.7
港 湾	969,106	0.8	1,103,080	0.9	961,406	0.7	-133,974	7,700	87.9	100.8
【一般的経費】	18,230,473	15.6	19,021,988	15.1	18,184,649	13.8	-791,515	45,824	95.8	100.3
1. 維持補修費	10,150,803	8.7	10,363,660	8.2	9,631,580	7.3	-212,857	519,223	97.9	105.4
道 路	9,014,355	7.7	9,227,203	7.3	8,495,123	6.4	-212,848	519,232	97.7	106.1
河川・海岸	723,234	0.6	723,234	0.6	723,234	0.5	0	0	100.0	100.0
砂 防	179,300	0.2	179,300	0.1	179,300	0.1	0	0	100.0	100.0
漁港・港湾	233,914	0.2	233,923	0.2	233,923	0.2	-9	-9	100.0	100.0
2. そ の 他	8,079,670	6.9	8,658,328	6.9	8,553,069	6.5	-578,658	-473,399	93.3	94.5
【義務的経費】	9,288,163	8.0	9,505,470	7.6	9,268,379	7.0	-217,307	19,784	97.7	100.2
【繰 出 金】	6,053,573	5.2	6,652,734	5.3	6,531,852	4.9	-599,161	-478,279	91.0	92.7
合 計 (ア)	116,500,010	100.0	125,890,249	100.0	132,229,464	100.0	-9,390,239	-15,729,454	92.5	88.1
※ 県 予 算 額 (イ)	851,188,674		870,928,927		871,655,320		-19,740,253	-20,466,646	97.7	97.7
(ア) / (イ)	13.7		14.5		15.2					

注) 電源立地促進事業を「一般的経費 2. その他」から「1. 普通建設事業費 (2) 単独事業 道路」へ区分替え、それにより18年度数値を補正。