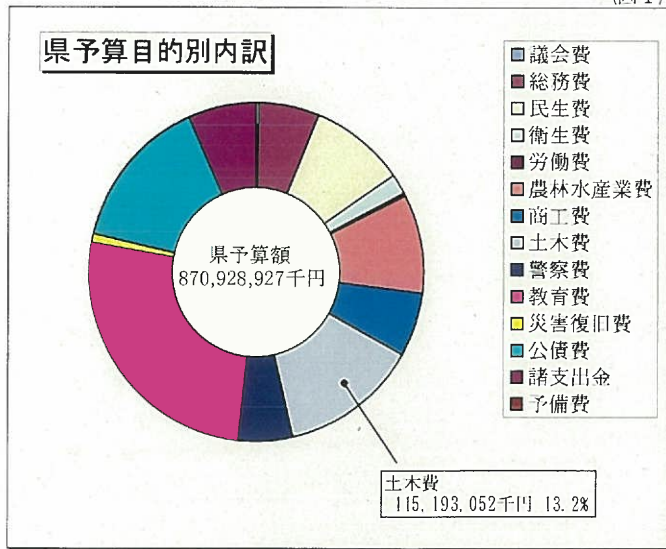


1 平成18年度 当初予算(一般会計)の概要

(1) 予算 目的別内訳

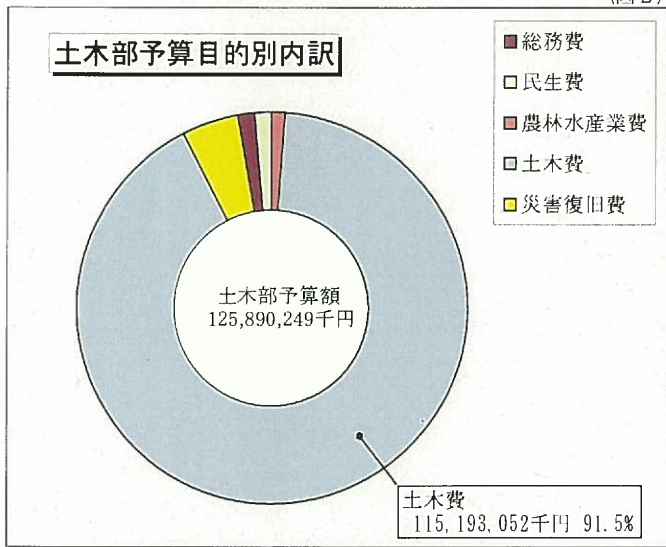
(図1)



(単位: 千円、%)

款	予算額	構成比
議会費	1,618,209	0.2
総務費	50,739,285	5.8
民生費	80,325,438	9.3
衛生費	17,242,709	2.0
労働費	2,409,862	0.3
農林水産業費	81,481,709	9.4
商工費	53,650,090	6.2
土木費	115,193,052	13.2
警察費	45,751,746	5.3
教育費	228,383,841	26.2
災害復旧費	7,639,648	0.9
公債費	128,385,348	14.7
諸支出金	57,307,990	6.6
予備費	300,000	0.0
合計	870,928,927	100.0

(図2)



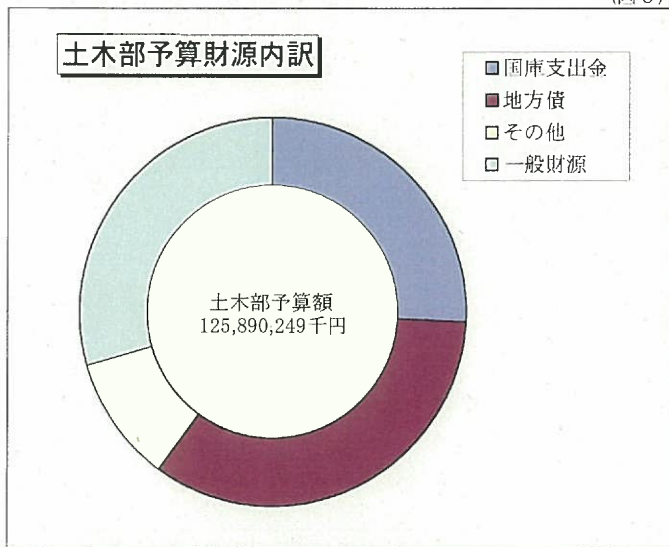
(単位: 千円、%)

款	予算額	構成比
総務費	1,876,959	1.5
民生費	1,534,740	1.2
農林水産業費	1,341,756	1.1
土木費	115,193,052	91.5
災害復旧費	5,943,742	4.7
合計	125,890,249	100.0

※土木部予算 125,890,249千円は、
県予算 870,928,927千円の14.5%を占める。

(2) 土木部予算 財源内訳

(図3)

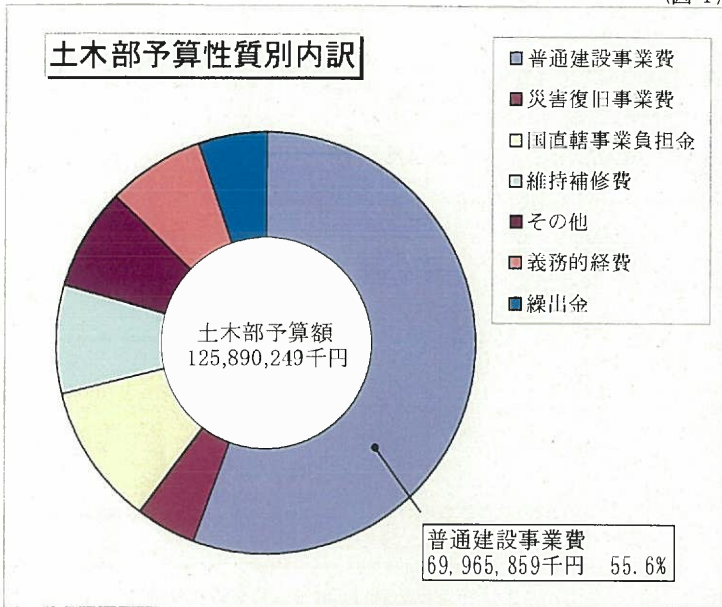


(単位: 千円、%)

財源	予算額	構成比
国庫支出金	32,606,618	25.9
地方債	42,994,000	34.2
その他	13,254,773	10.5
一般財源	37,034,858	29.4
合計	125,890,249	100.0

(3) 土木部予算 性質別内訳

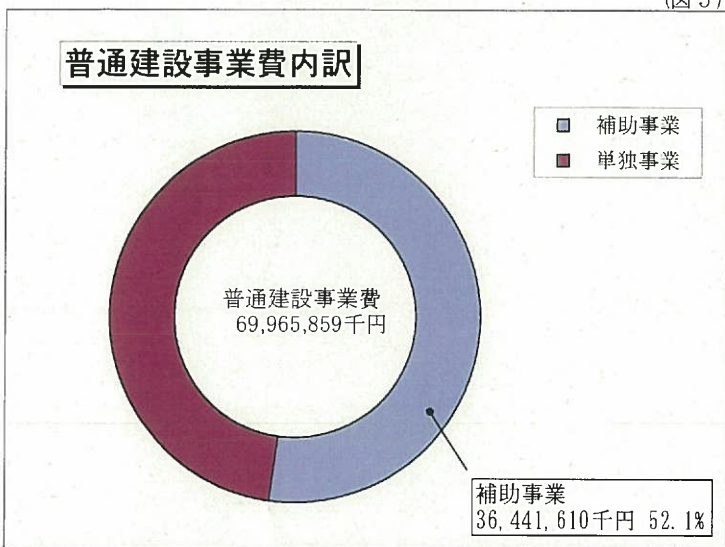
(図4)



(単位：千円、%)

性質	予算額	構成比
普通建設事業費	69,965,859	55.6
災害復旧事業費	5,784,442	4.6
国直轄事業負担金	13,910,756	11.0
維持補修費	10,363,660	8.2
その他	9,707,328	7.7
義務的経費	9,505,470	7.6
繰出金	6,652,734	5.3
合計	125,890,249	100.0

(図5)

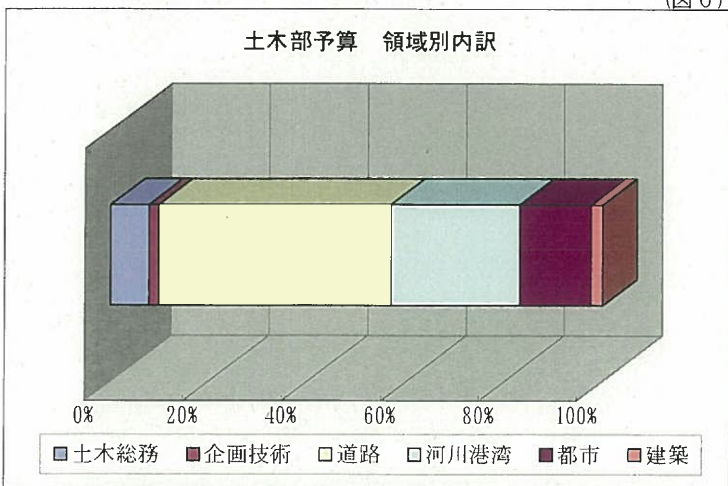


(単位：千円、%)

性質	予算額	構成比
普通建設事業費	69,965,859	100.0
補助事業	36,441,610	52.1
単独事業	33,524,249	47.9

(4) 土木部予算 領域別内訳

(図6)



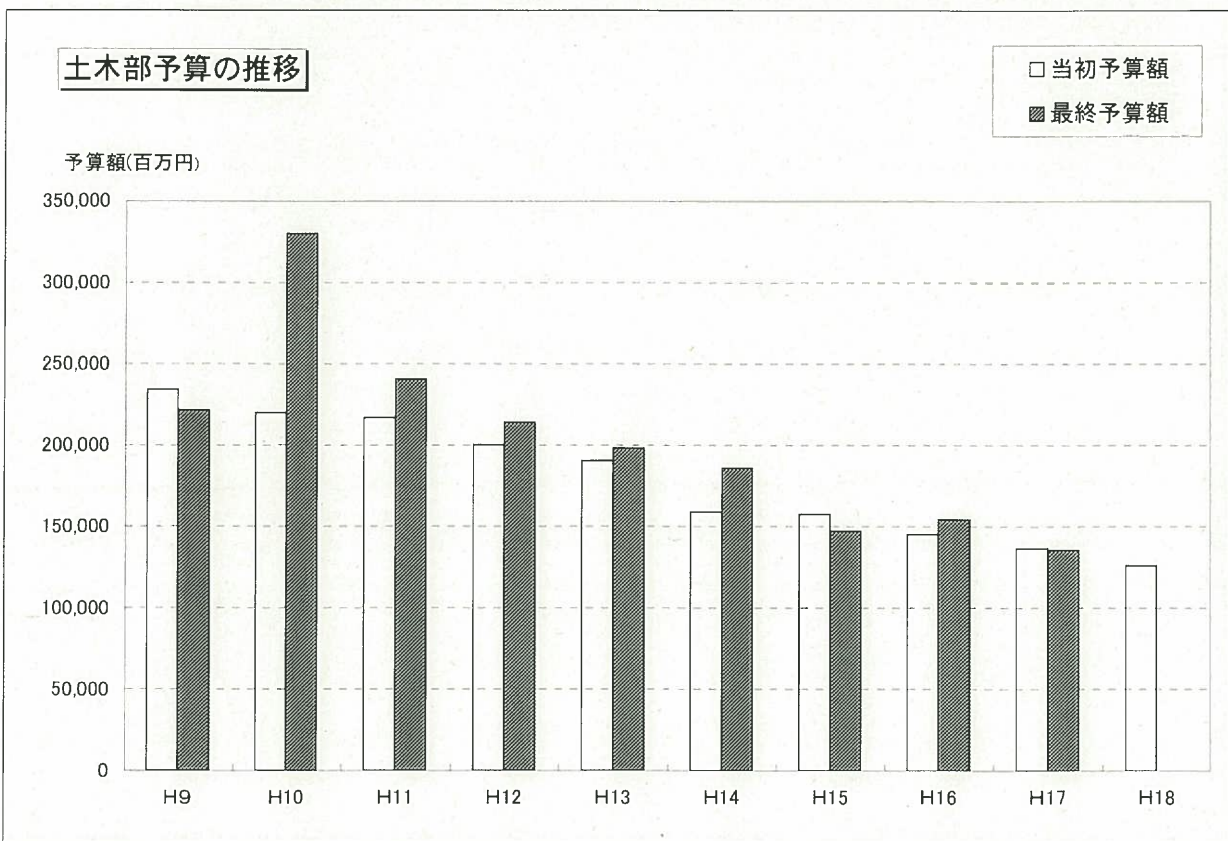
(単位：千円、%)

領域	予算額	構成比
土木総務	9,652,841	7.7
企画技術	2,576,749	2.0
道路	59,203,527	47.0
河川港湾	33,168,709	26.3
都市	18,341,512	14.6
建築	2,946,911	2.3
合計	125,890,249	100.0

(5) 予算額の推移

(単位:百万円、%)

区分		H 9	H 10	H 11	H 12	H 13	H 14	H 15	H 16	H 17	H 18
県予算	当初予算額 (A)	982,417	1,001,757	1,009,817	1,019,420	1,010,168	959,943	936,633	909,629	925,035	870,929
	対前年比 (%)	104.2	102.0	100.8	101.0	99.1	95.0	97.6	97.1	101.7	94.2
	最終予算額 (B)	984,640	1,164,690	1,044,228	1,030,273	1,027,795	983,522	924,294	901,783	911,091	-
	対前年比 (%)	101.3	118.3	89.7	98.7	99.8	95.7	94.0	97.6	101.0	-
土木部 予算	当初予算額 (C)	233,933	219,655	216,689	200,014	190,031	158,754	157,353	145,217	136,298	125,890
	対前年比 (%)	101.0	93.9	98.6	92.3	95.0	83.5	99.1	92.3	93.9	92.4
	最終予算額 (D)	221,075	329,544	240,220	213,622	197,939	185,604	146,936	153,984	135,410	-
	対前年比 (%)	95.1	149.1	72.9	88.9	92.7	93.8	79.2	104.8	87.9	-
構成比	当初予算額 (C) / (A)	23.8	21.9	21.5	19.6	18.8	16.5	16.8	16.0	14.7	14.5
	最終予算額 (D) / (B)	22.5	28.3	23.0	20.7	19.3	18.9	15.9	17.1	14.9	-



2 平成18年度 県当初予算(一般会計)

(単位：千円、%)

区分	県(A)	構成比(%)	土木部(B)	構成比(%)	(B)/(A)
議会費	1,618,209	0.19%			
総務費	50,739,285	5.83%	1,876,959	1.49%	3.7%
民生費	80,825,438	9.28%	1,534,740	1.22%	1.9%
衛生費	17,242,709	1.98%			
労働費	2,409,862	0.28%			
農林水産業費	81,481,709	9.36%	1,341,756	1.07%	1.6%
商工費	53,650,090	6.16%			
土木費	115,193,052	13.23%	115,193,052	91.50%	100.0%
警察費	45,751,746	5.25%			
教育費	228,383,841	26.22%			
災害復旧費	7,639,648	0.88%	5,943,742	4.72%	77.8%
公債費	128,385,348	14.74%			
諸支出金	57,307,990	6.58%			
予備費	300,000	0.03%			
合計	870,928,927	100.00%	125,890,249	100.00%	14.5%

3 平成18年度 土木部当初予算

(1) 一般会計

(単位：千円)

科目 (款項目)	予算額	財源内訳			
		特定財源			一般財源
		国庫支出金	地方債	その他	
【投資的経費】	89,661,057	29,945,809	41,465,000	4,631,736	13,618,512
1. 普通建設事業費	69,965,859	26,082,549	27,004,000	3,974,451	12,904,859
(1) 補助事業	36,441,610	17,552,999	15,365,000	1,638,767	1,884,844
農林水産業費	1,246,800	616,600	434,000	74,500	121,700
水産業費	1,246,800	616,600	434,000	74,500	121,700
漁港建設費	1,246,800	616,600	434,000	74,500	121,700
土木費	35,194,810	16,936,399	14,931,000	1,564,267	1,763,144
道路橋りょう費	15,031,488	8,023,988	6,354,000	392,500	261,000
交通安全施設費	2,427,000	1,173,000	1,137,000	86,000	31,000
道路橋りょう整備費	12,604,488	6,850,988	5,217,000	306,500	230,000
河川海岸費	16,256,370	7,409,795	6,664,000	1,061,768	1,120,807
河川事業費	6,329,610	2,785,300	2,694,000	363,810	486,500
海岸事業費	699,000	349,500	314,000	7,000	28,500
ダム事業費	4,955,000	2,210,615	2,030,000	620,158	94,227
河川等災害関連費	442,000	251,500	166,000	3,000	21,500
砂防事業費	3,830,760	1,812,880	1,460,000	67,800	490,080
港湾費	1,116,386	358,363	692,000	15,000	51,023
港湾建設費	1,116,386	358,363	692,000	15,000	51,023
空港費	5,000	2,500			2,500
空港建設費	5,000	2,500			2,500
都市計画費	1,541,000	691,000	630,000	94,999	125,001
都市計画事業費	1,541,000	691,000	630,000	94,999	125,001
住宅費	1,244,566	450,753	591,000		202,813
住宅建設費	1,179,594	434,620	591,000		153,974
特定優良賃貸住宅費	64,972	16,133			48,839
(2) 単独事業	33,524,249	8,529,550	11,639,000	2,335,684	11,020,015
民生費	1,451,520		1,406,000		45,520
社会福祉費	1,451,520		1,406,000		45,520
社会福祉総務費	1,451,520		1,406,000		45,520
農林水産業費	17,236				17,236
水産業費	17,236				17,236
漁港改良費	17,236				17,236
土木費	31,896,193	8,529,550	10,233,000	2,335,684	10,797,959
土木管理費	3,184,857		694,000	87,000	2,403,857
生活基盤緊急改善費	3,184,857		694,000	87,000	2,403,857

(単位：千円)

科目 (款項目)	予算額	財源内訳			
		特定財源			一般財源
		国庫支出金	地方債	その他	
道路橋りょう費	19,085,531	6,567,250	5,394,000	768,300	6,355,981
道路舗装改良費	765,502		730,000		35,502
交通安全施設費	716,800			465,000	251,800
道路橋りょう改良費	5,726,929		4,664,000	252,000	810,929
緊急地方道整備費	11,876,300	6,567,250		51,300	5,257,750
河川海岸費	567,810	1,000	324,000	30,250	212,560
河川海岸改良費	439,615	1,000	260,000	25,000	153,615
砂防施設費	128,195		64,000	5,250	58,945
港湾費	82,614				82,614
港湾改良費	82,614				82,614
空港費	17,934				17,934
空港建設費	17,934				17,934
都市計画費	8,957,447	1,961,300	3,821,000	1,450,134	1,725,013
都市施設改良費	5,391,447		3,821,000	1,099,334	471,113
都市計画事業費	3,566,000	1,961,300		350,800	1,253,900
災害復旧費	159,300				159,300
土木施設災害復旧費	159,300				159,300
土木災害復旧費	159,300				159,300
2. 災害復旧事業費	5,784,442	3,863,260	1,903,000		18,182
災害復旧費	5,784,442	3,863,260	1,903,000		18,182
農林水産施設災害復旧費	600,000	400,200	199,000		800
漁港災害復旧費	600,000	400,200	199,000		800
土木施設災害復旧費	5,184,442	3,463,060	1,704,000		17,382
土木災害復旧費	4,784,442	3,196,260	1,571,000		17,182
港湾災害復旧費	400,000	266,800	133,000		200
3. 国直轄事業負担金	13,910,756		12,558,000	657,285	695,471
土木費	13,910,756		12,558,000	657,285	695,471
道路橋りょう費	9,983,871		9,273,000	657,285	53,586
国直轄道路事業費負担金	9,983,871		9,273,000	657,285	53,586
河川海岸費	2,823,805		2,193,000		630,805
国直轄河川事業費負担金	2,823,805		2,193,000		630,805
港湾費	1,103,080		1,092,000		11,080
国直轄港湾事業費負担金	1,103,080		1,092,000		11,080
【一般的経費】	20,070,988	2,660,809	1,529,000	4,189,075	11,692,104
1. 維持補修費	10,363,660	1,390,796	1,455,000	836,647	6,681,217
農林水産業費	73,738			12,298	61,440
水産業費	73,738			12,298	61,440
漁港管理費	73,738			12,298	61,440
土木費	10,289,922	1,390,796	1,455,000	824,349	6,619,777
道路橋りょう費	9,227,203	1,390,796	1,455,000	639,955	5,741,452
道路橋りょう維持費	9,227,203	1,390,796	1,455,000	639,955	5,741,452
河川海岸費	902,534			24,209	878,325
河川海岸総務費	723,234			23,820	699,414
砂防施設費	179,300			389	178,911
港湾費	160,185			160,185	
港湾管理費	160,185			160,185	
2. その他	9,707,328	1,270,013	74,000	3,352,428	5,010,887
総務費	1,876,959	1,249,905		163	626,891
総務管理費	619,635	13,397		163	606,075
財産管理費	619,635	13,397		163	606,075
企画費	1,254,316	1,233,500			20,816
地域振興費	1,254,000	1,233,500			20,500
開発計画費	316				316
統計調査費	3,008	3,008			
建設統計調査費	3,008	3,008			

(単位：千円)

科目 (款項目)	予算額	財源内訳			
		特定財源			一般財源
		国庫支出金	地方債	その他	
民生費	83,220		74,000		9,220
社会福祉費	83,220		74,000		9,220
社会福祉総務費	83,220		74,000		9,220
農林水産業費	3,982			3,435	547
水産業費	3,982			3,435	547
漁港管理費	3,982			3,435	547
土木費	7,743,167	20,108		3,348,830	4,374,229
土木管理費	2,565,526	20		2,185,918	379,588
土木総務費	2,438,334	20		2,012,460	425,854
建設業指導監督費	127,192			173,458	-46,266
道路橋りょう費	1,353,671	2,000		109,331	1,242,340
道路橋りょう総務費	1,260,472	2,000		69,130	1,189,342
高速道路整備費	93,199			40,201	52,998
河川海岸費	747,360			341,367	405,993
河川海岸総務費	733,442			331,182	402,260
水防費	13,918			10,185	3,733
港湾費	182,819			174,315	8,504
港湾管理費	182,819			174,315	8,504
空港費	578,159			289,275	288,884
空港建設費	31,200				31,200
空港管理費	546,959			289,275	257,684
都市計画費	1,336,981			72,531	1,264,450
都市計画総務費	1,153,981			72,531	1,081,450
都市施設改良費	183,000				183,000
住宅費	978,651	18,088		176,093	784,470
住宅総務費	76,679	7,796		71,505	-2,622
住宅管理費	896,140	10,292		98,756	787,092
特定優良賃貸住宅費	5,832			5,832	
【義務的経費】	9,505,470			343,533	9,161,937
土木費	9,505,470			343,533	9,161,937
土木管理費	8,589,785			263,407	8,326,378
土木総務費	8,588,087			261,709	8,326,378
建設業指導監督費	1,698			1,698	
道路橋りょう費	607,944			26	607,918
道路橋りょう総務費	607,944			26	607,918
河川海岸費	282,819			78,808	204,011
河川海岸総務費	282,819			78,808	204,011
港湾費	144			144	
港湾管理費	144			144	
空港費	7,364			44	7,320
空港管理費	7,364			44	7,320
都市計画費	2,171			555	1,616
都市計画総務費	2,171			555	1,616
住宅費	15,243			549	14,694
住宅総務費	446			446	
住宅管理費	14,797			103	14,694
【繰出金】	6,652,734			4,090,429	2,562,305
土木費	6,652,734			4,090,429	2,562,305
港湾費	1,658,253			681,949	976,304
港湾管理費	1,658,253			681,949	976,304
都市計画費	4,994,481			3,408,480	1,586,001
都市計画総務費	4,994,481			3,408,480	1,586,001
合計	125,890,249	32,606,618	42,994,000	13,254,773	37,034,858
(一般財源使用可能額)		1,545,599		4,340,801	-5,886,400
再計	125,890,249	34,152,217	42,994,000	17,595,574	31,148,458

(2) 特別会計

①福島県土地取得事業特別会計

(単位：千円)

科目 (款項目)	予算額	財源内訳			一般財源
		特定財源			
		国庫支出金	地方債	その他	
土地取得事業費	3,350,000			3,350,000	
公共用地取得事業費	3,350,000			3,350,000	
道路事業費	1,050,000			1,050,000	
用地取得円滑化対策事業費	800,000			800,000	
公共用地取得費	1,500,000			1,500,000	
繰出金	3,350,000			3,350,000	
基金繰出金	3,350,000			3,350,000	
土地取得基金繰出金	3,350,000			3,350,000	
合計	6,700,000			6,700,000	

②福島県港湾整備事業特別会計

(単位：千円)

科目 (款項目)	予算額	財源内訳			一般財源
		特定財源			
		国庫支出金	地方債	その他	
小名浜港湾整備事業費	2,792,034		579,000	2,213,034	
ふ頭埋立造成費	1,377,581		191,000	1,186,581	
ふ頭埋立造成費	191,300		191,000	300	
公債費	995,281			995,281	
一般会計繰出金	191,000			191,000	
荷役機械整備費	1,291,208		388,000	903,208	
荷役機械建造費	388,100		388,000	100	
荷役機械管理運営費	248,791			248,791	
公債費	266,317			266,317	
一般会計繰出金	388,000			388,000	
上屋管理運営費	44,865			44,865	
上屋管理運営費	25,147			25,147	
公債費	19,718			19,718	
港湾施設管理運営費	78,380			78,380	
船舶給水管理運営費	25,579			25,579	
港湾施設管理運営費	52,801			52,801	
相馬港湾整備事業費	549,469		85,000	464,469	
ふ頭埋立造成費	482,925		85,000	397,925	
ふ頭埋立造成費	85,100		85,000	100	
公債費	312,825			312,825	
一般会計繰出金	85,000			85,000	
上屋管理運営費	50,200			50,200	
上屋管理運営費	2,940			2,940	
公債費	47,260			47,260	
港湾施設管理運営費	10,543			10,543	
港湾施設管理運営費	6,259			6,259	
船舶給水管理運営費	4,284			4,284	
荷役機械整備費	5,801			5,801	
荷役機械管理運営費	5,801			5,801	
中之作港湾整備事業費	7,207			7,207	
ふ頭埋立造成費	7,207			7,207	
一般会計繰出金	7,207			7,207	
翁島港湾整備事業費	87,543			87,543	
ふ頭埋立造成費	84,758			84,758	
公債費	84,758			84,758	
上屋管理運営費	2,785			2,785	
公債費	2,785			2,785	
合計	3,436,253		664,000	2,772,253	

③福島県流域下水道事業特別会計

(単位：千円)

科目 (款項目)	予算額	財源内訳			一般財源
		特定財源			
		国庫支出金	地方債	その他	
流域下水道事業費	13,388,175	2,969,000	1,300,000	9,119,175	
管理費	2,709,135			2,709,135	
総務管理費	189,841			189,841	
維持管理費	2,519,294			2,519,294	
建設費	5,643,500	2,969,000	1,300,000	1,374,500	
流域下水道費	103,500		20,000	83,500	
流域下水道整備費	5,540,000	2,969,000	1,280,000	1,291,000	
公債費	1,627,060			1,627,060	
公債費	1,627,060			1,627,060	
繰出金	3,408,480			3,408,480	
一般会計繰出金	3,408,480			3,408,480	
合計	13,388,175	2,969,000	1,300,000	9,119,175	

4 平成18年度 土木部予算(一般会計) 前年度比較

(単位:千円)

性質	H18		H17				増減		伸び率	
	当初(A)	構成比	当初(B)	構成比	最終(C)	構成比	(A)-(B)	(A)-(C)	(A)/(B)	(A)/(C)
【投資的経費】	89,661,057	71.2	101,530,760	74.5	99,121,636	73.2	-11,869,703	-9,460,579	88.3	90.5
1. 普通建設事業費	69,965,859	55.6	78,825,275	57.8	79,450,563	58.7	-8,859,416	-9,484,704	88.8	88.1
(1) 補助事業	36,441,610	28.9	47,554,496	34.9	45,716,155	33.8	-11,112,886	-9,274,545	76.6	79.7
道路	15,031,488	11.9	21,196,046	15.6	19,335,093	14.3	-6,164,558	-4,303,605	70.9	77.7
河川・ダム・海岸	12,425,610	9.9	15,420,602	11.3	15,381,702	11.4	-2,994,992	-2,956,092	80.6	80.8
砂防	3,830,760	3.0	4,807,868	3.5	4,892,569	3.6	-977,108	-1,061,809	79.7	78.3
漁港・港湾	2,363,186	1.9	2,586,320	1.9	2,920,550	2.2	-223,134	-557,364	91.4	80.9
空港	5,000	0.0	0	0.0	0	0.0	5,000	5,000	0.0	0.0
都市計画	1,541,000	1.2	2,041,000	1.5	1,818,945	1.3	-500,000	-277,945	75.5	84.7
住宅	1,244,566	1.0	1,502,660	1.1	1,367,296	1.0	-258,094	-122,730	82.8	91.0
(2) 単独事業	33,524,249	26.6	31,270,779	22.9	33,734,408	24.9	2,253,470	-210,159	107.2	99.4
道路	20,537,051	16.3	20,470,339	15.0	22,911,668	16.9	66,712	-2,374,617	100.3	89.6
河川・海岸	439,615	0.3	462,413	0.3	495,163	0.4	-22,798	-55,548	95.1	88.8
砂防	128,195	0.1	143,016	0.1	135,816	0.1	-14,821	-7,621	89.6	94.4
漁港・港湾	99,850	0.1	111,440	0.1	111,440	0.1	-11,590	-11,590	89.6	89.6
空港	17,934	0.0	15,064	0.0	13,664	0.0	2,870	4,270	119.1	131.3
都市計画	8,957,447	7.1	6,609,644	4.8	6,520,918	4.8	2,347,803	2,436,529	135.5	137.4
その他	3,344,157	2.7	3,458,863	2.5	3,545,739	2.6	-114,706	-201,582	96.7	94.3
2. 災害復旧事業費	5,784,442	4.6	8,364,500	6.1	2,505,591	1.9	-2,580,058	3,278,851	69.2	230.9
補助事業	5,784,442	4.6	8,364,500	6.1	2,505,591	1.9	-2,580,058	3,278,851	69.2	230.9
3. 国直轄事業負担金	13,910,756	11.0	14,340,985	10.5	17,165,482	12.7	-430,229	-3,254,726	97.0	81.0
道路	9,983,871	7.9	10,292,650	7.6	12,849,616	9.5	-308,779	-2,865,745	97.0	77.7
河川・ダム	2,823,805	2.2	2,762,342	2.0	2,722,171	2.0	61,463	101,634	102.2	103.7
砂防	0	0.0	447,700	0.3	456,275	0.3	-447,700	-456,275	0.0	0.0
港湾	1,103,080	0.9	838,293	0.6	1,137,420	0.8	264,787	-34,340	131.6	97.0
【一般的経費】	20,070,988	15.9	18,242,651	13.4	20,105,550	14.8	1,828,337	-34,562	110.0	99.8
1. 維持補修費	10,363,660	8.2	8,586,467	6.3	10,175,977	7.5	1,777,193	187,683	120.7	101.8
道路	9,227,203	7.3	7,481,915	5.5	9,106,725	6.7	1,745,288	120,478	123.3	101.3
河川・海岸	723,234	0.6	744,234	0.5	723,234	0.5	-21,000	0	97.2	100.0
砂防	179,300	0.1	125,844	0.1	111,544	0.1	53,456	67,756	142.5	160.7
漁港・港湾	233,923	0.2	234,474	0.2	234,474	0.2	-551	-551	99.8	99.8
2. その他	9,707,328	7.7	9,656,184	7.1	9,929,573	7.3	51,144	-222,245	100.5	97.8
【義務的経費】	9,505,470	7.6	9,425,234	6.9	9,596,263	7.1	80,236	-90,793	100.9	99.1
【繰出金】	6,652,734	5.3	7,099,702	5.2	6,587,039	4.9	-446,968	65,695	93.7	101.0
合計(ア)	125,890,249	100.0	136,298,347	100.0	135,410,488	100.0	-10,408,098	-9,520,239	92.4	93.0
※ 県予算額(イ)	870,928,927		925,035,437		911,091,391		-54,106,510	-40,162,464	94.2	95.6
(ア)/(イ)	14.5		14.7		14.9					