

平成22年

# 相馬港統計年報



福島県相馬港湾建設事務所



## 本書を利用される皆様へ

- 1 この年報は、統計法（昭和 22 年法律第 18 号）第 2 条による指定統計第 6 号「港湾調査」として、同法第 3 条第 2 項の規定により定められた港湾調査規則（昭和 26 年運輸省令第 13 号）により、平成 22 年 1 月から同年 12 月までの 1 年間に相馬港に入港した船舶、海上出入貨物及び港湾施設の利用状況について調査した結果をまとめたものです。
- 2 入港船舶は、積載貨物、乗客の有無にかかわらず、総トン数 5 トン以上の入港船舶（調査水域に入った船舶）について調査しています。
- 3 調査貨物は、船舶によって相馬港と他の港湾等との間で輸送された貨物とし、当該出入貨物が港湾施設において荷役された時点を調査対象としています。
- 4 海上出入貨物は、港湾調査規則による品種換算表をもって算出し、原則として「フレート・トン」により調査しています。すなわち、容積は 1.133 m<sup>3</sup>（40 立方フィート）、重量は 1,000kg をもって 1 トンとし、容積又は重量のいずれか大なる方をもって計算（小数点以下第 1 位を四捨五入）しています。ただし、商慣習に従っている貨物は、その慣習に従って計算されており、例えば、油類は 1,000 ㍓、原木は 0.853 m<sup>3</sup>（3 石）を 1 トンとしています。
- 5 外国貿易（輸出・輸入）貨物とは、直接外国の港と取引のあった出入貨物のことで、国内の他の港湾で積換えて外国の港へ輸送されるもの又は国内の港を經由（陸揚げされたもの又は通関手続をしたもの）して外国から輸送されてきたものは内国（移出・移入）貨物としてします。
- 6 品種分類は、「港湾調査に用いるコード表（平成 17 年 3 月国土交通省総合政策局情報管理部交通調査統計課）」により行い、大分類 9 品種、さらに中分類 81 品種に分類しています。
- 7 統計表において、端数処理の都合上、構成比の合計が 100.0 にならない場合がありますので、御了承願います。
- 8 平成 23 年 3 月 11 日の東日本大震災により、当事務所も被災を受け、事務所を移転しております。本書についてのお問い合わせは、福島県相馬港湾建設事務所総務課（港営担当）まで御連絡ください。

〔〒976-0042 福島県相馬市中村字塚ノ町 65-16 振興ビル 7 階 電話 0244-36-5029〕

### お願い

本書から抜粋又は新たに資料を作成して利用される場合には、「平成 22 年相馬港統年報」から抜粋（又は作成）と資料に明記してくださるようお願いいたします。

# 目 次

相馬港の港勢	3
1 入港船舶	
( 1 ) 入港船舶年次推移表	9
( 2 ) 入港船舶階級別表	1 0
( 3 ) 月別入港船舶最大表	1 1
( 4 ) 入港船舶階級別年次推移表	1 2
2 海上出入貨物	
( 1 ) 海上出入貨物年次推移表	1 5
( 2 ) 平成 2 2 年出入貨物品種別表	1 6
( 3 ) 中分類別仕出・仕向地一覧表	1 7
3 施設利用状況	
( 1 ) 係留施設別入港船舶月別表	2 1
( 2 ) 係留施設別入港船舶階級別表	2 2
( 3 ) 係留施設別貨物出入状況表	2 3
( 4 ) 給水施設利用状況表	2 8
4 コンテナ施設利用状況	
( 1 ) 内航フィーダー航路	3 1
品種分類表	3 3

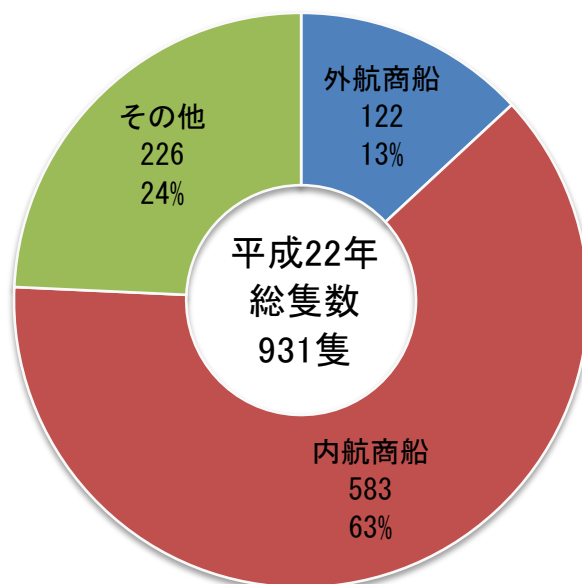
## 相馬港の港勢（平成22年）

### （1）入港船舶数

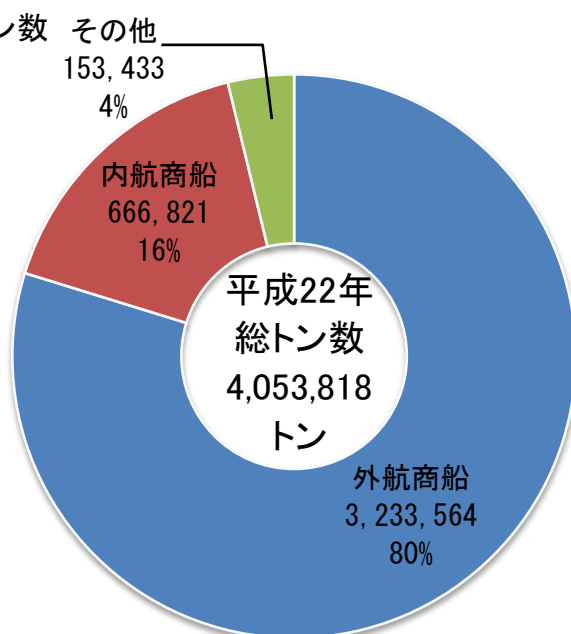
		22年	21年	増減	比較(%)
合計	隻数	931	657	274	141.7
	総トン数	4,053,818	3,888,154	165,664	104.3
外航商船	隻数	122	109	13	111.9
	総トン数	3,233,564	3,173,939	59,625	101.9
内航商船	隻数	583	380	203	153.4
	総トン数	666,821	607,639	59,182	109.7
避難船	隻数	2	2	0	100.0
	総トン数	995	7,857	△ 6,862	12.7
その他の船舶	隻数	224	166	58	134.9
	総トン数	152,438	98,719	53,719	154.4

※避難船は入出港届出のあったものを計上

#### 1. 入港船舶隻数



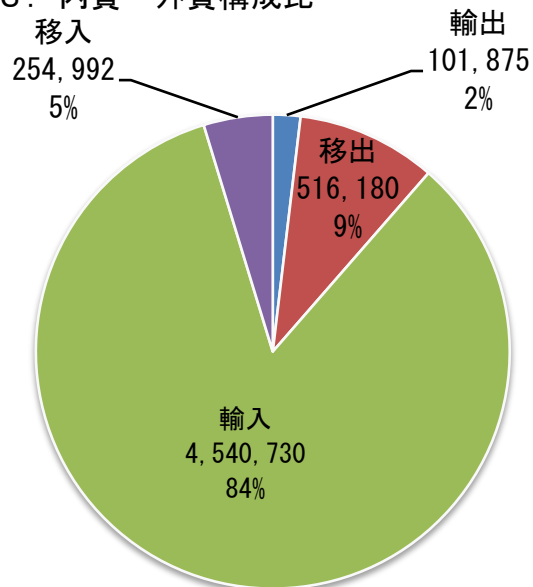
#### 2. 入港船舶総トン数



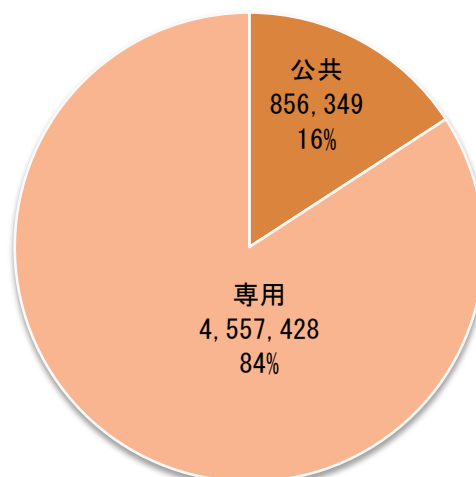
## (2) 取扱貨物量

	22年	21年	増減	比較(%)
合計	5,413,777	5,345,399	68,378	101.3
輸移出	618,055	512,971	105,084	120.5
輸出	101,875	143,355	△ 41,480	71.1
移出	516,180	369,616	146,564	139.7
輸移入	4,795,722	4,832,428	△ 36,706	99.2
輸入	4,540,730	4,552,137	△ 11,407	99.7
移入	254,992	280,291	△ 25,299	91.0
内訳				
公共ふ頭計	856,349	733,197	123,152	116.8
輸出	101,875	143,355	△ 41,480	71.1
移出	464,981	312,251	152,730	148.9
輸入	81,621	61,305	20,316	133.1
移入	207,872	216,286	△ 8,414	96.1
専用ふ頭計	4,557,428	4,612,202	△ 54,774	98.8
輸出	0	0	0	0.0
移出	51,199	57,365	△ 6,166	89.3
輸入	4,459,109	4,490,832	△ 31,723	99.3
移入	47,120	64,005	△ 16,885	73.6

### 3. 内貿・外貿構成比



### 4. 公共・専用構成比



(3) 品種別貨物取扱量

(単位：トン)

		22年	21年	増減	比較(%)
合 計	輸 出	101,875	143,355	△ 41,480	71.1
	輸 入	4,540,730	4,552,137	△ 11,407	99.7
	移 出	516,180	369,616	146,564	139.7
	移 入	254,992	280,291	△ 25,299	91.0
021 米	輸 出	0	0	0	0.0
	輸 入	0	0	0	0.0
	移 出	4,040	2,788	1,252	144.9
	移 入	0	0	0	0.0
092 製 材	輸 出	0	0	0	0.0
	輸 入	3,431	3,789	△ 358	90.6
	移 出	0	0	0	0.0
	移 入	0	0	0	0.0
131 石 炭 (公共)	輸 出	0	0	0	0.0
	輸 入	21,700	37,451	△ 15,751	57.9
	移 出	0	0	0	0.0
	移 入	0	1,500	△ 1,500	全減
131 石 炭 (専用)	輸 出	0	0	0	0.0
	輸 入	4,459,109	4,490,595	△ 31,486	99.3
	移 出	0	0	0	0.0
	移 入	0	0	0	0.0
161 砂利・砂	輸 出	0	0	0	0.0
	輸 入	0	0	0	0.0
	移 出	51,935	24,250	27,685	214.2
	移 入	8,295	1,900	6,395	436.6
162 石 材	輸 出	0	0	0	0.0
	輸 入	0	0	0	0.0
	移 出	140,303	14,315	125,988	980.1
	移 入	0	0	0	0.0
181 りん鉱石	輸 出	0	0	0	0.0
	輸 入	0	0	0	0.0
	移 出	0	1,500	△ 1,500	全減
	移 入	0	3,000	△ 3,000	全減
191 石灰石	輸 出	0	0	0	0.0
	輸 入	7,064	0	7,064	全増
	移 出	0	0	0	0.0
	移 入	37,850	33,120	4,730	114.3
211 非金属鉱物	輸 出	81,360	82,266	△ 906	98.9
	輸 入	28,560	19,680	8,880	145.1
	移 出	238,858	224,022	14,836	106.6
	移 入	1,550	1,500	50	103.3
221 鉄 鋼	輸 出	0	0	0	0.0
	輸 入	7,525	0	7,525	全増
	移 出	1,000	2,800	△ 1,800	35.7
	移 入	4,443	0	4,443	全増
222 鋼 材	輸 出	0	0	0	0.0
	輸 入	1,288	0	1,288	全増
	移 出	0	521	△ 521	全減
	移 入	822	8,751	△ 7,929	9.4
241 金属製品	輸 出	0	0	0	0.0
	輸 入	177	385	△ 208	46.0
	移 出	141	40	101	352.5
	移 入	30,940	25,320	5,620	122.2
252 完成自動車	輸 出	9,733	30,147	△ 20,414	32.3
	輸 入	0	0	0	0.0
	移 出	0	0	0	0.0
	移 入	0	0	0	0.0
255 自動車部品	輸 出	0	0	0	0.0
	輸 入	0	0	0	0.0
	移 出	1,832	1,857	△ 25	98.7
	移 入	0	0	0	0.0

(単位：トン)

		22年	21年	増減	比較(%)
261 産業機械	輸 出	0	0	0	0.0
	輸 入	6,596	237	6,359	2783.1
	移 出	2,948	221	2,727	1333.9
	移 入	748	2,657	△ 1,909	28.2
281 セメント	輸 出	0	0	0	0.0
	輸 入	0	0	0	0.0
	移 出	0	0	0	0.0
	移 入	103,094	101,975	1,119	101.1
301 窯業品	輸 出	0	0	0	0.0
	輸 入	0	0	0	0.0
	移 出	9,870	25,212	△ 15,342	39.1
	移 入	0	23	△ 23	全減
311 重 油	輸 出	0	0	0	0.0
	輸 入	0	0	0	0.0
	移 出	47,120	54,005	△ 6,885	87.3
	移 入	47,120	64,005	△ 16,885	73.6
331 コークス	輸 出	0	0	0	0.0
	輸 入	5,240	0	5,240	全増
	移 出	560	1,000	△ 440	56.0
	移 入	1,400	0	1,400	全増
351 化学薬品	輸 出	0	0	0	0.0
	輸 入	0	0	0	0.0
	移 出	0	0	0	0.0
	移 入	5,420	0	5,420	全増
361 化学肥料	輸 出	0	0	0	0.0
	輸 入	0	0	0	0.0
	移 出	1,350	1,392	△ 42	97.0
	移 入	0	1,503	△ 1,503	全減
371 染料・塗料・ 合成樹脂・ その他の 化学工業品	輸 出	0	0	0	0.0
	輸 入	40	0	40	全増
	移 出	404	0	404	全増
	移 入	0	0	0	0.0
421 製造食品	輸 出	0	0	0	0.0
	輸 入	0	0	0	0.0
	移 出	0	0	0	0.0
	移 入	8,884	9,713	△ 829	91.5
423 水 (公共)	輸 出	0	0	0	0.0
	輸 入	0	0	0	0.0
	移 出	4,677	3,868	809	120.9
	移 入	0	0	0	0.0
423 水 (専用)	輸 出	0	0	0	0.0
	輸 入	0	0	0	0.0
	移 出	4,079	3,360	719	121.4
	移 入	0	0	0	0.0
461 木製品	輸 出	0	0	0	0.0
	輸 入	0	0	0	0.0
	移 出	0	0	0	0.0
	移 入	126	0	126	全増
481 金属くず	輸 出	10,782	30,942	△ 20,160	34.8
	輸 入	0	0	0	0.0
	移 出	7,063	8,349	△ 1,286	84.6
	移 入	0	0	0	0.0
491 再利用資材	輸 出	0	0	0	0.0
	輸 入	0	0	0	0.0
	移 出	0	116	△ 116	全減
	移 入	4,300	5,500	△ 1,200	78.2
512 廃土砂	輸 出	0	0	0	0.0
	輸 入	0	0	0	0.0
	移 出	0	0	0	0.0
	移 入	0	19,824	△ 19,824	全減



# 1 入 港 船 舶



(1) 入港船舶年次推移表

年 別	商 船								避 難 船		その他の船舶		合 計		前年比 (%)	
	外 航 船		内 航 船		計		前年比 (%)		隻数	総トン数	隻数	総トン数	隻数	総トン数	隻数	総トン数
昭和 54	19	60,711	187	175,747	206	236,458	106.7	111.1	278	1,170	7,344	791,830	7,828	1,029,458	81.6	79.6
昭和 55	23	89,434	191	172,161	214	261,595	103.9	110.6	361	2,254	5,769	623,274	6,344	887,123	81.0	86.2
昭和 56	21	73,698	229	176,998	250	250,696	116.8	95.8	306	1,842	6,747	623,104	7,303	875,642	115.1	98.7
昭和 57	20	92,678	231	180,426	251	273,104	100.4	108.9	260	1,629	6,882	737,058	7,393	1,011,791	101.2	115.5
昭和 58	24	101,362	163	137,983	187	239,345	74.5	87.6	247	1,558	2,850	299,644	3,284	540,547	44.4	53.4
昭和 59	26	110,122	146	116,706	172	226,828	92.0	94.8	201	1,760	3,439	388,863	3,812	617,451	116.1	114.2
昭和 60	23	97,816	185	148,285	208	246,101	120.9	108.5	408	2,671	4,202	744,810	4,818	993,582	126.4	160.9
昭和 61	42	210,293	154	124,800	196	335,093	94.2	136.2	149	1,127	2,085	438,334	2,430	774,554	50.4	78.0
昭和 62	55	305,095	172	130,291	227	435,386	115.8	129.9	187	13,164	1,639	305,363	2,053	753,913	84.5	97.3
昭和 63	64	364,933	201	132,893	265	497,826	116.7	114.3	168	3,431	2,731	701,807	3,164	1,203,064	154.1	159.6
平成 元年	68	491,751	194	137,789	262	629,540	98.9	126.5	335	7,170	1,151	247,090	1,748	883,800	55.2	73.5
平成 2	69	549,068	206	146,830	275	695,898	105.0	110.5	234	4,576	1,733	316,023	2,242	1,016,497	128.3	115.0
平成 3	63	530,463	494	291,056	557	821,519	202.5	118.1	189	3,154	1,404	200,506	2,150	1,025,179	95.9	100.9
平成 4	66	479,383	688	417,715	754	897,098	135.4	109.2	206	1,237	532	162,196	1,492	1,060,531	69.4	103.4
平成 5	71	695,521	606	431,708	677	1,127,229	89.8	125.7	185	2,018	381	174,044	1,243	1,303,291	83.3	122.9
平成 6	77	1,809,607	616	392,999	693	2,202,606	102.4	195.4	228	1,523	520	232,528	1,441	2,436,657	115.9	187.0
平成 7	97	2,473,794	432	301,949	529	2,775,743	76.3	126.0	277	4,115	498	216,574	1,304	2,996,432	90.5	123.0
平成 8	92	2,843,228	471	307,403	563	3,150,631	106.4	113.5	265	1,651	533	278,905	1,361	3,431,187	104.4	114.5
平成 9	82	2,779,741	367	288,582	449	3,068,323	79.8	97.4	251	1,506	273	144,959	973	3,214,788	71.5	93.7
平成 10	85	2,880,438	307	296,825	392	3,177,263	87.3	103.6	250	1,500	324	261,562	966	3,440,325	99.3	107.0
平成 11	94	3,041,407	285	319,040	379	3,360,447	96.7	105.8	198	1,188	243	157,849	820	3,519,484	84.9	102.3
平成 12	96	2,981,598	343	364,902	439	3,346,500	115.8	99.6	175	1,440	225	145,625	839	3,493,565	102.3	99.3
平成 13	104	3,177,309	362	595,924	466	3,773,233	106.2	112.8	199	1,194	196	153,561	861	3,927,988	102.6	112.4
平成 14	120	3,096,497	490	821,271	610	3,917,768	130.9	103.8	127	762	269	189,242	1,006	4,107,772	116.8	104.6
平成 15	115	3,065,433	404	825,515	519	3,890,948	85.1	99.3	11	6,399	295	269,523	825	4,166,870	82.0	101.4
平成 16	123	3,468,777	387	744,525	510	4,213,302	98.3	108.3	1	690	304	245,622	815	4,459,614	98.8	107.0
平成 17	118	3,159,234	395	724,093	513	3,883,327	100.6	92.2	1	968	216	167,498	730	4,051,793	89.6	90.9
平成 18	124	3,362,757	379	771,053	503	4,133,810	98.1	106.5	3	1,983	152	79,625	658	4,215,418	90.1	104.0
平成 19	123	2,929,880	369	691,010	492	3,620,890	97.8	87.6	1	749	308	163,611	801	3,785,250	121.7	89.8
平成 20	141	3,703,770	371	616,676	512	4,320,446	104.1	119.3	6	5,017	288	195,082	806	4,520,545	100.6	119.4
平成 21	109	3,173,939	380	607,639	489	3,781,578	95.5	87.5	2	7,857	166	98,719	657	3,888,154	81.5	86.0
平成 22	122	3,233,564	583	666,821	705	3,900,385	144.2	103.1	2	995	224	152,438	931	4,053,818	141.7	104.3

※避難船は入出港届出のあったものを計上（平成14年9月～）

(2) 入港船舶階級別表

	計		10,000 ト以上		6,000 ト以上 10,000 ト未満		3,000 ト以上 6,000 ト未満		1,000 ト以上 3,000 ト未満		500 ト以上 1,000 ト未満		100 ト以上 500 ト未満		5 ト以上 100 ト未満		構成比			
	隻数	総トン数	隻数	総トン数	隻数	総トン数	隻数	総トン数	隻数	総トン数	隻数	総トン数	隻数	総トン数	隻数	総トン数	隻数	総トン数	隻数	総トン数
合計																				
	計	931	4,053,818	69	3,001,200	12	99,444	112	534,062	33	52,723	167	144,107	520	221,703	18	579	100.0	100.0	
	外航船	122	3,233,564	69	3,001,200	11	92,371	21	103,806	18	31,931	3	4,256	0	0	0	0	13.1	79.8	
	商船	122	3,233,564	69	3,001,200	11	92,371	21	103,806	18	31,931	3	4,256	0	0	0	0	13.1	79.8	
	その他	0	0	0	0	0	0	0	0	0	0	0	0	0	0	0	0	0.0	0.0	
	内航船	809	820,254	0	0	1	7,073	91	430,256	15	20,792	164	139,851	520	221,703	18	579	86.9	20.2	
	商船	583	666,821	0	0	0	0	86	405,960	0	0	91	72,219	406	188,642	0	0	62.6	16.4	
	避難船	2	995	0	0	0	0	0	0	0	0	0	0	2	995	0	0	0.2	0.0	
	その他	224	152,438	0	0	1	7,073	5	24,296	15	20,792	73	67,632	112	32,066	18	579	24.1	3.8	
	構成比	100.0	100.1	7.4	74.0	1.3	2.5	12.0	13.2	3.6	1.3	17.9	3.6	55.9	5.5	1.9	0.0			
	平成21年比	141.7	104.3	106.2	99.9	200.0	197.2	98.2	98.1	78.6	77.2	123.7	141.6	189.1	188.1	90.0	70.4			



(4) 入港船舶階級別年次推移表

年次別		合 計		10,000 ト以上		6,000 ト以上 10,000 未満		3,000 ト以上 6,000 未満		1,000 ト以上 3,000 未満		500 ト以上 1,000 未満		100 ト以上 500 未満		5 ト以上 100 未満		年次別構成比 (%)	
		隻数	総トン数	隻数	総トン数	隻数	総トン数	隻数	総トン数	隻数	総トン数	隻数	総トン数	隻数	総トン数	隻数	総トン数	隻数	総トン数
平成 12年	外航船	96	2,981,598	75	2,916,291	0	0	12	50,449	6	12,752	2	1,690	1	416	0	0	11.4	85.3
	内航船	743	511,967	1	28,856	0	0	35	168,204	38	52,968	203	147,338	285	112,969	181	1,632	88.6	14.7
平成 13年	外航船	104	3,177,309	77	3,092,891	1	9,962	8	34,648	17	39,023	1	785	0	0	0	0	12.1	80.9
	内航船	757	750,679	2	57,712	1	7,300	87	403,278	43	61,914	146	108,205	272	110,645	206	1,625	87.9	19.1
平成 14年	外航船	120	3,096,497	71	2,931,125	6	49,375	18	76,395	20	35,669	4	3,435	1	498	0	0	11.9	75.4
	内航船	886	1,011,275	2	57,712	1	7,364	132	599,333	30	38,130	201	148,783	376	158,368	144	1,585	88.1	24.6
平成 15年	外航船	115	3,065,433	69	2,934,605	2	16,973	17	71,298	21	37,143	6	5,414	0	0	0	0	13.9	73.6
	内航船	710	1,101,437	1	21,903	0	0	162	743,074	75	93,062	177	131,952	275	110,232	20	1,214	86.1	26.4
平成 16年	外航船	123	3,468,777	77	3,305,082	1	8,481	24	119,946	19	33,344	2	1,924	0	0	0	0	15.1	77.8
	内航船	692	990,837	0	0	0	0	145	647,684	59	69,978	228	170,673	251	101,884	9	618	84.9	22.2
平成 17年	外航船	118	3,159,234	67	2,956,536	4	32,111	25	132,605	19	35,572	3	2,410	0	0	0	0	16.2	78.0
	内航船	612	892,559	1	21,903	0	0	130	577,563	25	44,662	180	139,387	263	108,230	13	814	83.8	22.0
平成 18年	外航船	124	3,362,757	70	3,197,932	1	8,081	19	99,448	30	53,700	4	3,596	0	0	0	0	18.8	79.8
	内航船	534	852,661	0	0	0	0	144	653,978	9	13,212	108	79,891	257	104,455	16	1,125	81.2	20.2
平成 19年	外航船	123	2,929,880	62	2,743,109	3	27,589	18	93,931	36	61,854	4	3,397	0	0	0	0	15.4	77.4
	内航船	678	855,370	1	14,537	1	7,262	121	556,078	11	18,402	181	130,184	320	126,544	43	2,363	84.6	22.6
平成 20年	外航船	141	3,703,770	77	3,492,995	3	23,435	25	130,738	34	54,809	2	1,793	0	0	0	0	17.5	81.9
	内航船	665	816,775	1	17,360	0	0	104	478,541	42	59,404	153	116,142	345	144,584	20	744	82.5	18.1
平成 21年	外航船	109	3,173,939	64	2,993,753	5	42,618	18	98,619	21	38,090	1	859	0	0	0	0	16.6	81.6
	内航船	548	714,215	1	11,040	1	7,814	96	445,521	21	30,234	134	100,908	275	117,875	20	823	83.4	18.4
平成 22年	外航船	122	3,233,564	69	3,001,200	11	92,371	21	103,806	18	31,931	3	4,256	0	0	0	0	13.1	79.8
	内航船	809	820,254	0	0	1	7,073	91	430,256	15	20,792	164	139,851	520	221,703	18	579	86.9	20.2

## 2 海上出入貨物







(3) 中分類別仕出・仕向地一覧表

ア 輸 出

(単位：トン・%)

品 種	仕向国名	数 量	占める割合
合計 仲継		101,875 0	100.0
211 非金属鉱物	韓国	81,360	79.9
252 完成自動車	東南アジア	9,733	9.5
481 金属くず	中国、韓国	10,782	10.6

イ 輸 入

(単位：トン・%)

品 種	仕出国名	数 量	占める割合
合計 仲継		4,540,730 0	100.0
092 製材	ロシア	3,431	0.1
131 石炭	中国、インドネシア、カナダ、 オーストラリア、ロシア	4,480,809	98.7
191 石灰石	ベトナム	7,064	0.2
211 非金属鉱物	中国、カナダ、トルコ、ブラジル	28,560	0.6
221 鉄鋼	ロシア	7,525	0.2
222 鋼材	中国	1,288	0.0
241 金属製品	韓国	177	0.0
261 産業機械	中国、ドイツ、韓国	6,596	0.1
331 コークス	中国	5,240	0.1
371 染料・塗料・合成樹脂・ その他化学工業品	スウェーデン	40	0.0

ウ 移 出

(単位：トン・%)

品 種	仕向県名	数 量	占める割合
合計 仲継		516,180 47,120	100.0
021 米	沖縄	4,040	0.8
161 砂利・砂	神奈川、愛知、北海道、海上	51,935	10.1
162 石材	茨城、神奈川、福島	140,303	27.1
211 非金属鉱物	北海道、青森、岩手、神奈川、 福岡、千葉	238,858	46.2
221 鉄鋼	大阪	1,000	0.2
241 金属製品	香川	141	0.0
255 自動車部品	神奈川	1,832	0.4

品 種	仕向県名	数 量	占める割合
261 産業機械	山形、神奈川、福島	2,948	0.6
301 窯業品	海上	9,870	1.9
311 重油	仲継 海上、茨城、神奈川、千葉	47,120 47,120	9.1
331 コークス	大阪	560	0.1
361 化学肥料	千葉	1,350	0.3
371 染料・塗料・合成樹脂・ その他化学工業品	北海道	404	0.1
423 水	海上	8,756	1.7
481 金属くず	宮城、大阪、東京、大分、兵庫、 岡山	7,063	1.4

### エ 移 入

(単位：トン・%)

品 種	仕出県名	数 量	占める割合
合計		254,992	100.0
仲継		47,120	
161 砂・砂利	愛知、宮城、東京	8,295	3.3
191 石灰石	福岡、青森	37,850	14.9
211 非金属鉱物	千葉	1,550	0.6
221 鉄鋼	京都、兵庫、神奈川	4,443	1.8
222 鋼材	福岡	822	0.3
241 金属製品	大阪	30,940	12.1
261 産業機械	茨城、新潟、神奈川、広島	748	0.3
281 セメント	北海道、岩手	103,094	40.4
311 重油	仲継 海上、茨城、神奈川、千葉	47,120 47,120	18.5
331 コークス	福岡	1,400	0.5
351 化学薬品	神奈川	5,420	2.1
421 製造食品	愛知、神奈川	8,884	3.5
461 木製品	広島	126	0.0
491 再利用資材	福島、神奈川	4,300	1.7

### 3 施設利用状況



(1) 係留施設別入港船舶月別表

係留施設別	月別	合計			1月		2月		3月		4月		5月		6月		7月		8月		9月		10月		11月		12月				
		隻数	総トン数	係留時間	隻数	総トン数	隻数	総トン数	隻数	総トン数	隻数	総トン数	隻数	総トン数	隻数	総トン数	隻数	総トン数	隻数	総トン数	隻数	総トン数	隻数	総トン数	隻数	総トン数	隻数	総トン数	隻数	総トン数	
公 共 頭	1号物揚場	計	16	7,340	21:00	1	20	1	20	1	20	1	800	0	0	0	0	0	0	1	20	3	1,620	8	4,840	0	0	0	0	0	
		外航	0	0	0:00	0	0	0	0	0	0	0	0	0	0	0	0	0	0	0	0	0	0	0	0	0	0	0	0	0	0
		内航	16	7,340	21:00	1	20	1	20	1	20	1	800	0	0	0	0	0	0	1	20	3	1,620	8	4,840	0	0	0	0	0	0
	1-1バース	計	26	14,702	2135:30	0	0	0	0	1	67	8	7,571	7	5,144	2	394	3	413	2	216	0	0	0	0	3	897	0	0	0	
		外航	0	0	0:00	0	0	0	0	0	0	0	0	0	0	0	0	0	0	0	0	0	0	0	0	0	0	0	0	0	
		内航	26	14,702	2135:30	0	0	0	0	1	67	8	7,571	7	5,144	2	394	3	413	2	216	0	0	0	0	3	897	0	0	0	
	1-2バース	計	33	10,460	6271:20	4	1,276	1	319	2	638	3	957	3	957	1	319	1	319	6	1,914	2	638	1	252	6	1,914	3	957	0	0
		外航	0	0	0:00	0	0	0	0	0	0	0	0	0	0	0	0	0	0	0	0	0	0	0	0	0	0	0	0	0	
		内航	33	10,460	6271:20	4	1,276	1	319	2	638	3	957	3	957	1	319	1	319	6	1,914	2	638	1	252	6	1,914	3	957	0	0
	1-3バース	計	58	29,483	3383:08	7	2,453	7	7,123	5	1,842	3	1,124	6	1,962	4	3,141	4	2,064	6	2,694	4	1,645	7	3,340	2	821	3	1,274	0	0
		外航	2	5,260	131:38	0	0	2	5,260	0	0	0	0	0	0	0	0	0	0	0	0	0	0	0	0	0	0	0	0	0	0
		内航	56	24,223	3251:30	7	2,453	5	1,863	5	1,842	3	1,124	6	1,962	4	3,141	4	2,064	6	2,694	4	1,645	7	3,340	2	821	3	1,274	0	0
	1-4バース	計	108	277,222	1600:31	8	13,025	10	27,146	10	27,134	6	16,319	10	27,081	9	21,891	12	28,288	7	16,766	9	26,298	9	22,273	6	17,193	12	33,808	0	0
		外航	0	0	0:00	0	0	0	0	0	0	0	0	0	0	0	0	0	0	0	0	0	0	0	0	0	0	0	0	0	0
		内航	108	277,222	1600:31	8	13,025	10	27,146	10	27,134	6	16,319	10	27,081	9	21,891	12	28,288	7	16,766	9	26,298	9	22,273	6	17,193	12	33,808	0	0
	1-5バース	計	86	272,788	2705:15	9	26,190	8	16,714	9	30,924	9	29,424	9	38,876	7	31,324	8	18,607	5	25,355	6	12,815	6	14,548	3	14,421	7	13,590	0	0
		外航	11	65,956	520:10	2	11,992	1	5,996	1	5,996	0	0	1	5,996	2	11,992	0	0	2	11,992	1	5,996	0	0	1	5,996	0	0	0	0
		内航	75	206,832	2185:05	7	14,198	7	10,718	8	24,928	9	29,424	8	32,880	5	19,332	8	18,607	3	13,363	5	6,819	6	14,548	2	8,425	7	13,590	0	0
1-6バース	計	1	176	39:30	0	0	1	176	0	0	0	0	0	0	0	0	0	0	0	0	0	0	0	0	0	0	0	0	0	0	
	外航	0	0	0:00	0	0	0	0	0	0	0	0	0	0	0	0	0	0	0	0	0	0	0	0	0	0	0	0	0	0	
	内航	1	176	39:30	0	0	1	176	0	0	0	0	0	0	0	0	0	0	0	0	0	0	0	0	0	0	0	0	0	0	
1-7バース	計	6	1,182	458:30	0	0	0	0	0	0	1	197	2	394	2	394	1	197	0	0	0	0	0	0	0	0	0	0	0	0	
	外航	0	0	0:00	0	0	0	0	0	0	0	0	0	0	0	0	0	0	0	0	0	0	0	0	0	0	0	0	0	0	
	内航	6	1,182	458:30	0	0	0	0	0	0	1	197	2	394	2	394	1	197	0	0	0	0	0	0	0	0	0	0	0	0	
1-8バース	計	117	53,371	595:45	17	7,037	19	7,875	8	3,252	2	862	13	5,532	18	7,705	5	3,924	8	5,199	4	1,774	9	3,897	10	4,399	4	1,915	0	0	
	外航	0	0	0:00	0	0	0	0	0	0	0	0	0	0	0	0	0	0	0	0	0	0	0	0	0	0	0	0	0	0	
	内航	117	53,371	595:45	17	7,037	19	7,875	8	3,252	2	862	13	5,532	18	7,705	5	3,924	8	5,199	4	1,774	9	3,897	10	4,399	4	1,915	0	0	
2号物揚場	計	60	49,940	53:00	10	10,720	3	1,620	3	2,400	0	0	10	8,000	8	6,400	8	6,400	4	3,200	6	4,800	0	0	6	4,800	2	1,600	0	0	
	外航	0	0	0:00	0	0	0	0	0	0	0	0	0	0	0	0	0	0	0	0	0	0	0	0	0	0	0	0	0	0	
	内航	60	49,940	53:00	10	10,720	3	1,620	3	2,400	0	0	10	8,000	8	6,400	8	6,400	4	3,200	6	4,800	0	0	6	4,800	2	1,600	0	0	
2-1バース	計	49	20,238	1156:35	4	1,608	3	871	6	3,527	6	2,063	3	1,303	3	1,320	2	811	5	2,096	3	959	4	1,705	6	2,270	4	1,705	0	0	
	外航	0	0	0:00	0	0	0	0	0	0	0	0	0	0	0	0	0	0	0	0	0	0	0	0	0	0	0	0	0		
	内航	49	20,238	1156:35	4	1,608	3	871	6	3,527	6	2,063	3	1,303	3	1,320	2	811	5	2,096	3	959	4	1,705	6	2,270	4	1,705	0	0	
2-2バース	計	62	67,240	1831:00	5	4,088	4	3,589	6	4,863	5	7,284	5	17,773	4	3,688	6	5,365	9	7,851	3	2,018	7	3,359	6	4,616	2	2,746	0	0	
	外航	14	39,507	347:10	1	1,846	1	1,846	0	0	2	5,789	1	15,757	2	2,870	2	3,569	2	4,188	1	1,022	0	0	2	2,620	0	0	0	0	
	内航	48	27,733	1483:50	4	2,242	3	1,743	6	4,863	3	1,495	4	2,016	2	818	4	1,796	7	3,663	2	996	7	3,359	4	1,996	2	2,746	0	0	
2-3バース	計	70	51,727	3015:15	6	3,385	4	2,566	4	2,996	5	3,315	7	4,317	4	2,996	6	4,064	7	4,461	7	3,956	7	3,953	8	12,400	5	3,318	0	0	
	外航	1	7,659	76:00	0	0	0	0	0	0	0	0	0	0	0	0	0	0	0	0	0	0	0	0	1	7,659	0	0	0		
	内航	69	44,068	2939:15	6	3,385	4	2,566	4	2,996	5	3,315	7	4,317	4	2,996	6	4,064	7	4,461	7	3,956	7	3,953	7	4,741	5	3,318	0	0	
2-4バース	計	82	235,344	2174:01	1	964	2	27,468	3	1,632	5	32,875	4	23,565	6	19,808	2	15,285	4	18,112	3	12,944	12	17,911	21	30,016	19	34,764	0	0	
	外航	31	203,296	1274:46	1	964	2	27,468	0	0	4	32,378	2	22,569	2	11,335	1	14,786	3	17,613	2	12,445	5	14,423	4	21,535	5	27,780	0	0	
	内航	51	32,048	899:15	0	0	0	0	3	1,632	1	497	2	996	4	8,473	1	499	1	499	1	499	7	3,488	17	8,481	14	6,984	0	0	
5-4バース	計	41	20,712	255:15	0	0	1	476	2	969	2	986	5	2,431	4	2,161	5	2,877	3	1,462	5	2,448	4	1,972	5	2,465	5	2,465	0	0	
	外航	0	0	0:00	0	0	0	0	0	0	0	0	0	0	0	0	0	0	0	0	0	0	0	0	0	0	0	0	0		
	内航	41	20,712	255:15	0	0	1	476	2	969	2	986	5	2,431	4	2,161	5	2,877	3	1,462	5	2,448	4	1,972	5	2,465	5	2,465	0	0	
公 共 計	計	815	1,111,925	25695:35	72	70,766	64	95,963	60	80,264	56	103,777	84	137,335	72	101,541	63	88,614	67	89,346	55	71,									

(2) 係留施設別入港船舶階級別表

係留施設別	トシ階級別	合 計			10,000トン以上		6,000トン以上		3,000トン以上		1,000トン以上		500トン以上		100トン以上		5トン以上		
		隻 数	総トン数	係留時間	隻数	総トン数	隻数	総トン数	隻数	総トン数	隻数	総トン数	隻数	総トン数	隻数	総トン数	隻数	総トン数	
公 共	1号物揚場	計	16	7,340	21:00	0	0	0	0	0	0	0	9	7,200	0	0	7	140	
		外航	0	0	0:00	0	0	0	0	0	0	0	0	0	0	0	0	0	0
		内航	16	7,340	21:00	0	0	0	0	0	0	0	9	7,200	0	0	7	140	
	1-1バース	計	26	14,702	2135:30	0	0	0	0	0	8	11,692	0	0	13	2,867	5	143	
		外航	0	0	0:00	0	0	0	0	0	0	0	0	0	0	0	0	0	
		内航	26	14,702	2135:30	0	0	0	0	0	8	11,692	0	0	13	2,867	5	143	
	1-2バース	計	33	10,460	6271:20	0	0	0	0	0	0	0	0	0	33	10,460	0	0	
		外航	0	0	0:00	0	0	0	0	0	0	0	0	0	0	0	0	0	
		内航	33	10,460	6271:20	0	0	0	0	0	0	0	0	0	33	10,460	0	0	
	1-3バース	計	58	29,483	3383:08	0	0	0	0	0	3	7,507	5	3,420	50	18,556	0	0	
		外航	2	5,260	131:38	0	0	0	0	0	2	5,260	0	0	0	0	0	0	
		内航	56	24,223	3251:30	0	0	0	0	0	1	2,247	5	3,420	50	18,556	0	0	
	1-4バース	計	108	277,222	1600:31	0	0	0	0	50	246,319	1	2,246	4	2,898	53	25,759	0	0
		外航	0	0	0:00	0	0	0	0	0	0	0	0	0	0	0	0	0	
		内航	108	277,222	1600:31	0	0	0	0	50	246,319	1	2,246	4	2,898	53	25,759	0	0
	1-5バース	計	86	272,788	2705:15	0	0	0	0	53	254,798	1	2,247	7	5,182	24	10,506	1	55
		外航	11	65,956	520:10	0	0	0	0	11	65,956	0	0	0	0	0	0	0	0
		内航	75	206,832	2185:05	0	0	0	0	42	188,842	1	2,247	7	5,182	24	10,506	1	55
1-6バース	計	1	176	39:30	0	0	0	0	0	0	0	0	0	1	176	0	0		
	外航	0	0	0:00	0	0	0	0	0	0	0	0	0	0	0	0	0		
	内航	1	176	39:30	0	0	0	0	0	0	0	0	0	1	176	0	0		
1-7バース	計	6	1,182	458:30	0	0	0	0	0	0	0	0	0	6	1,182	0	0		
	外航	0	0	0:00	0	0	0	0	0	0	0	0	0	0	0	0	0		
	内航	6	1,182	458:30	0	0	0	0	0	0	0	0	0	6	1,182	0	0		
1-8バース	計	117	53,371	595:45	0	0	0	0	0	0	0	6	5,982	111	47,389	0	0		
	外航	0	0	0:00	0	0	0	0	0	0	0	0	0	0	0	0	0		
	内航	117	53,371	595:45	0	0	0	0	0	0	0	6	5,982	111	47,389	0	0		
2号物揚場	計	60	49,940	53:00	0	0	0	0	0	0	7	9,100	51	40,800	0	2	40		
	外航	0	0	0:00	0	0	0	0	0	0	0	0	0	0	0	0	0		
	内航	60	49,940	53:00	0	0	0	0	0	0	7	9,100	51	40,800	0	2	40		
2-1バース	計	49	20,238	1156:35	0	0	0	0	0	1	1,910	1	526	45	17,668	2	134		
	外航	0	0	0:00	0	0	0	0	0	0	0	0	0	0	0	0	0		
	内航	49	20,238	1156:35	0	0	0	0	0	1	1,910	1	526	45	17,668	2	134		
2-2バース	計	62	67,240	1831:00	1	15,757	0	0	1	3,943	15	24,678	7	5,169	38	17,693	0	0	
	外航	14	39,507	347:10	1	15,757	0	0	1	3,943	12	19,807	0	0	0	0	0	0	
	内航	48	27,733	1483:50	0	0	0	0	0	3	4,871	7	5,169	38	17,693	0	0		
2-3バース	計	70	51,727	3015:15	0	0	1	7,659	0	0	0	51	38,199	17	5,802	1	67		
	外航	1	7,659	76:00	0	0	1	7,659	0	0	0	0	0	0	0	0	0		
	内航	69	44,068	2939:15	0	0	0	0	0	0	0	51	38,199	17	5,802	1	67		
2-4バース	計	82	235,344	2174:01	5	73,557	10	85,789	10	39,903	6	10,156	2	1,680	49	24,259	0	0	
	外航	31	203,296	1274:46	5	73,557	9	78,716	10	39,903	6	10,156	1	964	0	0	0	0	
	内航	51	32,048	899:15	0	0	1	7,073	0	0	0	1	716	49	24,259	0	0		
5-4バース	計	41	20,712	255:15	0	0	0	0	0	0	0	3	2,097	38	18,615	0	0		
	外航	0	0	0:00	0	0	0	0	0	0	0	0	0	0	0	0	0		
	内航	41	20,712	255:15	0	0	0	0	0	0	0	3	2,097	38	18,615	0	0		
公 共 計	計	815	1,111,925	25695:35	6	89,314	11	93,448	114	544,963	42	69,536	146	113,153	478	200,932	18	579	
	外航	59	321,678	2349:44	6	89,314	10	86,375	22	109,802	20	35,223	1	964	0	0	0	0	
	内航	756	790,247	23345:51	0	0	1	7,073	92	435,161	22	34,313	145	112,189	478	200,932	18	579	
専 用 計	5-1バース	計	75	1,867,607	4398:42	40	1,847,766	0	0	0	0	0	7	5,990	28	13,851	0	0	
		外航	40	1,847,766	4298:37	40	1,847,766	0	0	0	0	0	0	0	0	0	0	0	
		内航	35	19,841	100:05	0	0	0	0	0	0	0	7	5,990	28	13,851	0	0	
	5-2バース	計	41	1,074,286	2507:53	23	1,064,120	0	0	0	0	0	4	3,246	14	6,920	0	0	
		外航	23	1,064,120	2458:08	23	1,064,120	0	0	0	0	0	0	0	0	0	0	0	
		内航	18	10,166	49:45	0	0	0	0	0	0	0	4	3,246	14	6,920	0	0	
5-3バース	計	0	0	0:00	0	0	0	0	0	0	0	0	0	0	0	0	0		
	外航	0	0	0:00	0	0	0	0	0	0	0	0	0	0	0	0	0		
	内航	0	0	0:00	0	0	0	0	0	0	0	0	0	0	0	0	0		
専 用 計	計	116	2,941,893	6906:35	63	2,911,886	0	0	0	0	0	11	9,236	42	20,771	0	0		
	外航	63	2,911,886	6756:45	63	2,911,886	0	0	0	0	0	0	0	0	0	0	0		
	内航	53	30,007	149:50	0	0	0	0	0	0	0	11	9,236	42	20,771	0	0		
総 合 計	計	931	4,053,818	32602:10	69	3,001,200	11	93,448	114	544,963	42	69,536	157	122,389	520	221,703	18	579	
	外航	122	3,233,564	9106:29	69	3,001,200	10	86,375	22	109,802	20	35,223	1	964	0	0	0	0	
	内航	809	820,254	23495:41	0	0	1	7,073	92	435,161	22	34,313	156	121,425	520	221,703	18	579	

### (3) 係留施設別貨物出入状況表

ア 全体

	公 共 ふ 頭																相馬共同火力専用ふ頭				岸壁計
	1号物揚場	1-1バース	1-2バース	1-3バース	1-4バース	1-5バース	1-6バース	1-7バース	1-8バース	2号物揚場	2-1バース	2-2バース	2-3バース	2-4バース	5-4バース	計	5-1バース	5-2バース	5-3バース	計	
合計	4,987	3,446	390	44,317	180,181	247,012	336	10	140,303	20,605	37,562	72,202	10,959	88,619	5,420	856,349	2,861,199	1,696,229	0	4,557,428	5,413,777
(1) 農水産品	0	0	0	0	0	0	0	0	0	0	0	4,040	0	0	0	4,040	0	0	0	0	4,040
21 米	0	0	0	0	0	0	0	0	0	0	0	4,040	0	0	0	4,040	0	0	0	0	4,040
(2) 林産品	0	0	0	0	0	0	0	0	0	0	0	2,844	0	587	0	3,431	0	0	0	0	3,431
92 製材	0	0	0	0	0	0	0	0	0	0	0	2,844	0	587	0	3,431	0	0	0	0	3,431
(3) 鉱産品	2,385	0	0	36,607	76,298	243,098	0	0	140,303	13,230	0	53,074	7,000	45,480	0	617,475	2,794,774	1,664,335	0	4,459,109	5,076,584
131 石炭	0	0	0	0	0	0	0	0	0	0	0	0	0	21,700	0	21,700	2,794,774	1,664,335	0	4,459,109	4,480,809
161 砂利・砂	2,385	0	0	36,607	1,608	0	0	0	0	13,230	0	4,000	0	2,400	0	60,230	0	0	0	0	60,230
162 石材	0	0	0	0	0	0	0	0	140,303	0	0	0	0	0	0	140,303	0	0	0	0	140,303
191 石灰石	0	0	0	0	3,530	12,330	0	0	0	0	0	29,054	0	0	0	44,914	0	0	0	0	44,914
211 非金属鉱物	0	0	0	0	71,160	230,768	0	0	0	0	0	20,020	7,000	21,380	0	350,328	0	0	0	0	350,328
(4) 金属機械工業品	0	0	0	0	300	586	0	0	0	0	29,880	5,334	3,348	28,745	0	68,193	0	0	0	0	68,193
221 鉄鋼	0	0	0	0	0	0	0	0	0	0	0	4,025	1,343	7,600	0	12,968	0	0	0	0	12,968
222 鋼材	0	0	0	0	0	0	0	0	0	0	0	0	0	2,110	0	2,110	0	0	0	0	2,110
241 金属製品	0	0	0	0	0	0	0	0	0	0	29,880	1,060	141	177	0	31,258	0	0	0	0	31,258
252 完成自動車	0	0	0	0	0	0	0	0	0	0	0	0	0	9,733	0	9,733	0	0	0	0	9,733
255 自動車部品	0	0	0	0	0	0	0	0	0	0	0	0	0	1,832	0	1,832	0	0	0	0	1,832
261 産業機械	0	0	0	0	300	586	0	0	0	0	0	249	32	9,125	0	10,292	0	0	0	0	10,292
(5) 化学工業品	2,495	0	0	0	103,094	1,400	0	0	0	7,375	0	4,066	0	3,528	5,420	127,378	63,560	30,680	0	94,240	221,618
281 セメント	0	0	0	0	103,094	0	0	0	0	0	0	0	0	0	0	103,094	0	0	0	0	103,094
301 窯業品	2,495	0	0	0	0	0	0	0	0	7,375	0	0	0	0	0	9,870	0	0	0	0	9,870
311 重油	0	0	0	0	0	0	0	0	0	0	0	0	0	0	0	0	63,560	30,680	0	94,240	94,240
331 コークス	0	0	0	0	0	1,400	0	0	0	0	0	3,662	0	2,138	0	7,200	0	0	0	0	7,200
351 化学薬品	0	0	0	0	0	0	0	0	0	0	0	0	0	0	5,420	5,420	0	0	0	0	5,420
361 化学肥料	0	0	0	0	0	0	0	0	0	0	0	0	0	1,350	0	1,350	0	0	0	0	1,350
371 その他化学工業品	0	0	0	0	0	0	0	0	0	0	0	404	0	40	0	444	0	0	0	0	444
(6) 軽工業品	107	446	390	295	489	1,802	336	10	0	0	7,682	419	611	974	0	13,561	2,865	1,214	0	4,079	17,640
421 製造食品	0	0	0	0	0	1,269	0	0	0	0	7,069	0	546	0	0	8,884	0	0	0	0	8,884
423 水	107	446	390	295	489	533	336	10	0	0	613	419	65	974	0	4,677	2,865	1,214	0	4,079	8,756
(7) 雑工業品	0	0	0	0	0	126	0	0	0	0	0	0	0	0	0	126	0	0	0	0	126
461 木製品	0	0	0	0	0	126	0	0	0	0	0	0	0	0	0	126	0	0	0	0	126
(8) 特殊品	0	3,000	0	7,415	0	0	0	0	0	0	0	2,425	0	9,305	0	22,145	0	0	0	0	22,145
481 金属くず	0	0	0	6,115	0	0	0	0	0	0	0	2,425	0	9,305	0	17,845	0	0	0	0	17,845
491 再利用資材	0	3,000	0	1,300	0	0	0	0	0	0	0	0	0	0	0	4,300	0	0	0	0	4,300
(9) 分類不能のもの	0	0	0	0	0	0	0	0	0	0	0	0	0	0	0	0	0	0	0	0	0
全体の構成比	0.1	0.1	0.0	0.8	3.3	4.6	0.0	0.0	2.6	0.4	0.7	1.3	0.2	1.6	0.1	15.8	52.9	31.3	0.0	84.2	100.0
公専別構成比	0.6	0.4	0.0	5.2	21.0	28.8	0.0	0.0	16.4	2.4	4.4	8.4	1.3	10.3	0.6	99.8	62.8	37.2	0.0	100.0	

イ 輸 出

	公 共 ふ 頭															相馬共同火力専用ふ頭				岸壁計	
	1号物揚場	1-1バース	1-2バース	1-3バース	1-4バース	1-5バース	1-6バース	1-7バース	1-8バース	2号物揚場	2-1バース	2-2バース	2-3バース	2-4バース	5-4バース	計	5-1バース	5-2バース	5-3バース		計
合計	0	0	0	5,014	0	81,360	0	0	0	0	0	0	0	15,501	0	101,875	0	0	0	0	101,875
(1) 農水産品	0	0	0	0	0	0	0	0	0	0	0	0	0	0	0	0	0	0	0	0	0
21 米	0	0	0	0	0	0	0	0	0	0	0	0	0	0	0	0	0	0	0	0	0
(2) 林産品	0	0	0	0	0	0	0	0	0	0	0	0	0	0	0	0	0	0	0	0	0
92 製材	0	0	0	0	0	0	0	0	0	0	0	0	0	0	0	0	0	0	0	0	0
(3) 鉱産品	0	0	0	0	0	81,360	0	0	0	0	0	0	0	0	0	81,360	0	0	0	0	81,360
131 石炭	0	0	0	0	0	0	0	0	0	0	0	0	0	0	0	0	0	0	0	0	0
161 砂利・砂	0	0	0	0	0	0	0	0	0	0	0	0	0	0	0	0	0	0	0	0	0
162 石材	0	0	0	0	0	0	0	0	0	0	0	0	0	0	0	0	0	0	0	0	0
191 石灰石	0	0	0	0	0	0	0	0	0	0	0	0	0	0	0	0	0	0	0	0	0
211 非金属鉱物	0	0	0	0	0	81,360	0	0	0	0	0	0	0	0	0	81,360	0	0	0	0	81,360
(4) 金属機械工業品	0	0	0	0	0	0	0	0	0	0	0	0	0	9,733	0	9,733	0	0	0	0	9,733
221 鉄鋼	0	0	0	0	0	0	0	0	0	0	0	0	0	0	0	0	0	0	0	0	0
222 鋼材	0	0	0	0	0	0	0	0	0	0	0	0	0	0	0	0	0	0	0	0	0
241 金属製品	0	0	0	0	0	0	0	0	0	0	0	0	0	0	0	0	0	0	0	0	0
252 完成自動車	0	0	0	0	0	0	0	0	0	0	0	0	0	9,733	0	9,733	0	0	0	0	9,733
255 自動車部品	0	0	0	0	0	0	0	0	0	0	0	0	0	0	0	0	0	0	0	0	0
261 産業機械	0	0	0	0	0	0	0	0	0	0	0	0	0	0	0	0	0	0	0	0	0
(5) 化学工業品	0	0	0	0	0	0	0	0	0	0	0	0	0	0	0	0	0	0	0	0	0
281 セメント	0	0	0	0	0	0	0	0	0	0	0	0	0	0	0	0	0	0	0	0	0
301 窯業品	0	0	0	0	0	0	0	0	0	0	0	0	0	0	0	0	0	0	0	0	0
311 重油	0	0	0	0	0	0	0	0	0	0	0	0	0	0	0	0	0	0	0	0	0
331 コークス	0	0	0	0	0	0	0	0	0	0	0	0	0	0	0	0	0	0	0	0	0
351 化学薬品	0	0	0	0	0	0	0	0	0	0	0	0	0	0	0	0	0	0	0	0	0
361 化学肥料	0	0	0	0	0	0	0	0	0	0	0	0	0	0	0	0	0	0	0	0	0
371 その他化学工業品	0	0	0	0	0	0	0	0	0	0	0	0	0	0	0	0	0	0	0	0	0
(6) 軽工業品	0	0	0	0	0	0	0	0	0	0	0	0	0	0	0	0	0	0	0	0	0
421 製造食品	0	0	0	0	0	0	0	0	0	0	0	0	0	0	0	0	0	0	0	0	0
423 水	0	0	0	0	0	0	0	0	0	0	0	0	0	0	0	0	0	0	0	0	0
(7) 雑工業品	0	0	0	0	0	0	0	0	0	0	0	0	0	0	0	0	0	0	0	0	0
461 木製品	0	0	0	0	0	0	0	0	0	0	0	0	0	0	0	0	0	0	0	0	0
(8) 特殊品	0	0	0	5,014	0	0	0	0	0	0	0	0	0	5,768	0	10,782	0	0	0	0	10,782
481 金属くず	0	0	0	5,014	0	0	0	0	0	0	0	0	0	5,768	0	10,782	0	0	0	0	10,782
491 再利用資材	0	0	0	0	0	0	0	0	0	0	0	0	0	0	0	0	0	0	0	0	0
(9) 分類不能のもの	0	0	0	0	0	0	0	0	0	0	0	0	0	0	0	0	0	0	0	0	0
全体の構成比	0.0	0.0	0.0	4.9	0.0	79.9	0.0	0.0	0.0	0.0	0.0	0.0	0.0	15.2	0.0	100.0	0.0	0.0	0.0	0.0	100.0
公専別構成比	0.0	0.0	0.0	4.9	0.0	79.9	0.0	0.0	0.0	0.0	0.0	0.0	0.0	15.2	0.0	100.0	0.0	0.0	0.0	0.0	100.0

ウ 輸 入

	公								共								ふ								頭				相馬共同火力専用ふ頭				岸壁計
	1号物揚場	1-1バース	1-2バース	1-3バース	1-4バース	1-5バース	1-6バース	1-7バース	1-8バース	2号物揚場	2-1バース	2-2バース	2-3バース	2-4バース	5-4バース	計	5-1バース	5-2バース	5-3バース	計													
合計	0	0	0	0	0	0	0	0	0	0	0	20,815	7,000	53,806	0	81,621	2,794,774	1,664,335	0	4,459,109	4,540,730												
(1) 農水産品	0	0	0	0	0	0	0	0	0	0	0	0	0	0	0	0	0	0	0	0	0												
21 米	0	0	0	0	0	0	0	0	0	0	0	0	0	0	0	0	0	0	0	0	0												
(2) 林産品	0	0	0	0	0	0	0	0	0	0	0	2,844	0	587	0	3,431	0	0	0	0	0												
92 製材	0	0	0	0	0	0	0	0	0	0	0	2,844	0	587	0	3,431	0	0	0	0	0												
(3) 鉱産品	0	0	0	0	0	0	0	0	0	0	0	11,844	7,000	38,480	0	57,324	2,794,774	1,664,335	0	4,459,109	4,516,433												
131 石炭	0	0	0	0	0	0	0	0	0	0	0	0	0	21,700	0	21,700	2,794,774	1,664,335	0	4,459,109	4,480,809												
161 砂利・砂	0	0	0	0	0	0	0	0	0	0	0	0	0	0	0	0	0	0	0	0	0												
162 石材	0	0	0	0	0	0	0	0	0	0	0	0	0	0	0	0	0	0	0	0	0												
191 石灰石	0	0	0	0	0	0	0	0	0	0	0	7,064	0	0	0	7,064	0	0	0	0	7,064												
211 非金属鉱物	0	0	0	0	0	0	0	0	0	0	0	4,780	7,000	16,780	0	28,560	0	0	0	0	28,560												
(4) 金属機械工業品	0	0	0	0	0	0	0	0	0	0	0	3,025	0	12,561	0	15,586	0	0	0	0	15,586												
221 鉄鋼	0	0	0	0	0	0	0	0	0	0	0	3,025	0	4,500	0	7,525	0	0	0	0	7,525												
222 鋼材	0	0	0	0	0	0	0	0	0	0	0	0	0	1,288	0	1,288	0	0	0	0	1,288												
241 金属製品	0	0	0	0	0	0	0	0	0	0	0	0	0	177	0	177	0	0	0	0	177												
252 完成自動車	0	0	0	0	0	0	0	0	0	0	0	0	0	0	0	0	0	0	0	0	0												
255 自動車部品	0	0	0	0	0	0	0	0	0	0	0	0	0	0	0	0	0	0	0	0	0												
261 産業機械	0	0	0	0	0	0	0	0	0	0	0	0	0	6,596	0	6,596	0	0	0	0	6,596												
(5) 化学工業品	0	0	0	0	0	0	0	0	0	0	0	3,102	0	2,178	0	5,280	0	0	0	0	5,280												
281 セメント	0	0	0	0	0	0	0	0	0	0	0	0	0	0	0	0	0	0	0	0	0												
301 窯業品	0	0	0	0	0	0	0	0	0	0	0	0	0	0	0	0	0	0	0	0	0												
311 重油	0	0	0	0	0	0	0	0	0	0	0	0	0	0	0	0	0	0	0	0	0												
331 コークス	0	0	0	0	0	0	0	0	0	0	0	3,102	0	2,138	0	5,240	0	0	0	0	5,240												
351 化学薬品	0	0	0	0	0	0	0	0	0	0	0	0	0	0	0	0	0	0	0	0	0												
361 化学肥料	0	0	0	0	0	0	0	0	0	0	0	0	0	0	0	0	0	0	0	0	0												
371 その他化学工業品	0	0	0	0	0	0	0	0	0	0	0	0	0	40	0	40	0	0	0	0	40												
(6) 軽工業品	0	0	0	0	0	0	0	0	0	0	0	0	0	0	0	0	0	0	0	0	0												
421 製造食品	0	0	0	0	0	0	0	0	0	0	0	0	0	0	0	0	0	0	0	0	0												
423 水	0	0	0	0	0	0	0	0	0	0	0	0	0	0	0	0	0	0	0	0	0												
(7) 雑工業品	0	0	0	0	0	0	0	0	0	0	0	0	0	0	0	0	0	0	0	0	0												
461 木製品	0	0	0	0	0	0	0	0	0	0	0	0	0	0	0	0	0	0	0	0	0												
(8) 特殊品	0	0	0	0	0	0	0	0	0	0	0	0	0	0	0	0	0	0	0	0	0												
481 金属くず	0	0	0	0	0	0	0	0	0	0	0	0	0	0	0	0	0	0	0	0	0												
491 再利用資材	0	0	0	0	0	0	0	0	0	0	0	0	0	0	0	0	0	0	0	0	0												
(9) 分類不能のもの	0	0	0	0	0	0	0	0	0	0	0	0	0	0	0	0	0	0	0	0	0												
全体の構成比	0.0	0.0	0.0	0.0	0.0	0.0	0.0	0.0	0.0	0.0	0.0	0.5	0.2	1.2	0.0	1.9	61.5	36.6	0.0	98.1	100.0												
公専別構成比	0.0	0.0	0.0	0.0	0.0	0.0	0.0	0.0	0.0	0.0	0.0	25.5	8.6	65.9	0.0	100.0	62.7	37.3	0.0	100.0													

工 移 出

	公 共 ふ 頭															相馬共同火力専用ふ頭				岸壁計	
	1号物揚場	1-1バース	1-2バース	1-3バース	1-4バース	1-5バース	1-6バース	1-7バース	1-8バース	2号物揚場	2-1バース	2-2バース	2-3バース	2-4バース	5-4バース	計	5-1バース	5-2バース	5-3バース		計
合計	4,987	446	390	34,716	70,099	150,079	336	10	140,303	20,605	613	27,337	2,070	12,990	0	464,981	34,645	16,554	0	51,199	516,180
(1) 農水産品	0	0	0	0	0	0	0	0	0	0	0	4,040	0	0	0	4,040	0	0	0	0	4,040
21 米	0	0	0	0	0	0	0	0	0	0	0	4,040	0	0	0	4,040	0	0	0	0	4,040
(2) 林産品	0	0	0	0	0	0	0	0	0	0	0	0	0	0	0	0	0	0	0	0	0
92 製材	0	0	0	0	0	0	0	0	0	0	0	0	0	0	0	0	0	0	0	0	0
(3) 鉱産品	2,385	0	0	33,320	69,610	149,408	0	0	140,303	13,230	0	18,240	0	4,600	0	431,096	0	0	0	0	431,096
131 石炭	0	0	0	0	0	0	0	0	0	0	0	0	0	0	0	0	0	0	0	0	0
161 砂利・砂	2,385	0	0	33,320	0	0	0	0	0	13,230	0	3,000	0	0	0	51,935	0	0	0	0	51,935
162 石材	0	0	0	0	0	0	0	0	140,303	0	0	0	0	0	0	140,303	0	0	0	0	140,303
191 石灰石	0	0	0	0	0	0	0	0	0	0	0	0	0	0	0	0	0	0	0	0	0
211 非金属鉱物	0	0	0	0	69,610	149,408	0	0	0	0	0	15,240	0	4,600	0	238,858	0	0	0	0	238,858
(4) 金属機械工業品	0	0	0	0	0	138	0	0	0	0	0	1,249	2,005	2,529	0	5,921	0	0	0	0	5,921
221 鉄鋼	0	0	0	0	0	0	0	0	0	0	0	1,000	0	0	0	1,000	0	0	0	0	1,000
222 鋼材	0	0	0	0	0	0	0	0	0	0	0	0	0	0	0	0	0	0	0	0	0
241 金属製品	0	0	0	0	0	0	0	0	0	0	0	0	141	0	0	141	0	0	0	0	141
252 完成自動車	0	0	0	0	0	0	0	0	0	0	0	0	0	0	0	0	0	0	0	0	0
255 自動車部品	0	0	0	0	0	0	0	0	0	0	0	0	1,832	0	0	1,832	0	0	0	0	1,832
261 産業機械	0	0	0	0	0	138	0	0	0	0	0	249	32	2,529	0	2,948	0	0	0	0	2,948
(5) 化学工業品	2,495	0	0	0	0	0	0	0	0	7,375	0	964	0	1,350	0	12,184	31,780	15,340	0	47,120	59,304
281 セメント	0	0	0	0	0	0	0	0	0	0	0	0	0	0	0	0	0	0	0	0	0
301 窯業品	2,495	0	0	0	0	0	0	0	0	7,375	0	0	0	0	0	9,870	0	0	0	0	9,870
311 重油	0	0	0	0	0	0	0	0	0	0	0	0	0	0	0	0	31,780	15,340	0	47,120	47,120
331 コークス	0	0	0	0	0	0	0	0	0	0	0	560	0	0	0	560	0	0	0	0	560
351 化学薬品	0	0	0	0	0	0	0	0	0	0	0	0	0	0	0	0	0	0	0	0	0
361 化学肥料	0	0	0	0	0	0	0	0	0	0	0	0	0	1,350	0	1,350	0	0	0	0	1,350
371 その他化学工業品	0	0	0	0	0	0	0	0	0	0	0	404	0	0	0	404	0	0	0	0	404
(6) 軽工業品	107	446	390	295	489	533	336	10	0	0	613	419	65	974	0	4,677	2,865	1,214	0	4,079	8,756
421 製造食品	0	0	0	0	0	0	0	0	0	0	0	0	0	0	0	0	0	0	0	0	0
423 水	107	446	390	295	489	533	336	10	0	0	613	419	65	974	0	4,677	2,865	1,214	0	4,079	8,756
(7) 雑工業品	0	0	0	0	0	0	0	0	0	0	0	0	0	0	0	0	0	0	0	0	0
461 木製品	0	0	0	0	0	0	0	0	0	0	0	0	0	0	0	0	0	0	0	0	0
(8) 特殊品	0	0	0	1,101	0	0	0	0	0	0	0	2,425	0	3,537	0	7,063	0	0	0	0	7,063
481 金属くず	0	0	0	1,101	0	0	0	0	0	0	0	2,425	0	3,537	0	7,063	0	0	0	0	7,063
491 再利用資材	0	0	0	0	0	0	0	0	0	0	0	0	0	0	0	0	0	0	0	0	0
(9) 分類不能のもの	0	0	0	0	0	0	0	0	0	0	0	0	0	0	0	0	0	0	0	0	0
全体の構成比	1.0	0.1	0.1	6.7	13.6	29.0	0.1	0.0	27.2	4.0	0.1	5.3	0.4	2.5	0.0	90.1	6.7	3.2	0.0	9.9	100.0
公専別構成比	1.1	0.1	0.1	7.5	15.1	32.2	0.1	0.0	30.2	4.4	0.1	5.9	0.4	2.8	0.0	100.0	67.7	32.3	0.0	100.0	

オ 移 入

	公 共 ふ 頭															相馬共同火力専用ふ頭				岸壁計	
	1号物揚場	1-1バース	1-2バース	1-3バース	1-4バース	1-5バース	1-6バース	1-7バース	1-8バース	2号物揚場	2-1バース	2-2バース	2-3バース	2-4バース	5-4バース	計	5-1バース	5-2バース	5-3バース		計
合計	0	3,000	0	4,587	110,082	15,573	0	0	0	0	36,949	24,050	1,889	6,322	5,420	207,872	31,780	15,340	0	47,120	254,992
(1) 農水産品	0	0	0	0	0	0	0	0	0	0	0	0	0	0	0	0	0	0	0	0	0
21 米	0	0	0	0	0	0	0	0	0	0	0	0	0	0	0	0	0	0	0	0	0
(2) 林産品	0	0	0	0	0	0	0	0	0	0	0	0	0	0	0	0	0	0	0	0	0
92 製材	0	0	0	0	0	0	0	0	0	0	0	0	0	0	0	0	0	0	0	0	0
(3) 鉱産品	0	0	0	3,287	6,688	12,330	0	0	0	0	0	22,990	0	2,400	0	47,695	0	0	0	0	47,695
131 石炭	0	0	0	0	0	0	0	0	0	0	0	0	0	0	0	0	0	0	0	0	0
161 砂利・砂	0	0	0	3,287	1,608	0	0	0	0	0	0	1,000	0	2,400	0	8,295	0	0	0	0	8,295
162 石材	0	0	0	0	0	0	0	0	0	0	0	0	0	0	0	0	0	0	0	0	0
191 石灰石	0	0	0	0	3,530	12,330	0	0	0	0	0	21,990	0	0	0	37,850	0	0	0	0	37,850
211 非金属鉱物	0	0	0	0	1,550	0	0	0	0	0	0	0	0	0	0	1,550	0	0	0	0	1,550
(4) 金属機械工業品	0	0	0	0	300	448	0	0	0	0	29,880	1,060	1,343	3,922	0	36,953	0	0	0	0	36,953
221 鉄鋼	0	0	0	0	0	0	0	0	0	0	0	0	1,343	3,100	0	4,443	0	0	0	0	4,443
222 鋼材	0	0	0	0	0	0	0	0	0	0	0	0	0	822	0	822	0	0	0	0	822
241 金属製品	0	0	0	0	0	0	0	0	0	0	29,880	1,060	0	0	0	30,940	0	0	0	0	30,940
252 完成自動車	0	0	0	0	0	0	0	0	0	0	0	0	0	0	0	0	0	0	0	0	0
255 自動車部品	0	0	0	0	0	0	0	0	0	0	0	0	0	0	0	0	0	0	0	0	0
261 産業機械	0	0	0	0	300	448	0	0	0	0	0	0	0	0	0	748	0	0	0	0	748
(5) 化学工業品	0	0	0	0	103,094	1,400	0	0	0	0	0	0	0	0	5,420	109,914	31,780	15,340	0	47,120	157,034
281 セメント	0	0	0	0	103,094	0	0	0	0	0	0	0	0	0	0	103,094	0	0	0	0	103,094
301 窯業品	0	0	0	0	0	0	0	0	0	0	0	0	0	0	0	0	0	0	0	0	0
311 重油	0	0	0	0	0	0	0	0	0	0	0	0	0	0	0	0	31,780	15,340	0	47,120	47,120
331 コークス	0	0	0	0	0	1,400	0	0	0	0	0	0	0	0	0	1,400	0	0	0	0	1,400
351 化学薬品	0	0	0	0	0	0	0	0	0	0	0	0	0	0	5,420	5,420	0	0	0	0	5,420
361 化学肥料	0	0	0	0	0	0	0	0	0	0	0	0	0	0	0	0	0	0	0	0	0
371 その他化学工業品	0	0	0	0	0	0	0	0	0	0	0	0	0	0	0	0	0	0	0	0	0
(6) 軽工業品	0	0	0	0	0	1,269	0	0	0	0	7,069	0	546	0	0	8,884	0	0	0	0	8,884
421 製造食品	0	0	0	0	0	1,269	0	0	0	0	7,069	0	546	0	0	8,884	0	0	0	0	8,884
423 水	0	0	0	0	0	0	0	0	0	0	0	0	0	0	0	0	0	0	0	0	0
(7) 雑工業品	0	0	0	0	0	126	0	0	0	0	0	0	0	0	0	126	0	0	0	0	126
461 木製品	0	0	0	0	0	126	0	0	0	0	0	0	0	0	0	126	0	0	0	0	126
(8) 特殊品	0	3,000	0	1,300	0	0	0	0	0	0	0	0	0	0	0	4,300	0	0	0	0	4,300
481 金属くず	0	0	0	0	0	0	0	0	0	0	0	0	0	0	0	0	0	0	0	0	0
491 再利用資材	0	3,000	0	1,300	0	0	0	0	0	0	0	0	0	0	0	4,300	0	0	0	0	4,300
(9) 分類不能のもの	0	0	0	0	0	0	0	0	0	0	0	0	0	0	0	0	0	0	0	0	0
全体の構成比	0.0	1.2	0.0	1.8	43.2	6.1	0.0	0.0	0.0	0.0	14.5	9.4	0.7	2.5	2.1	81.5	12.5	6.0	0.0	18.5	100.0
公専別構成比	0.0	1.4	0.0	2.2	53.0	7.5	0.0	0.0	0.0	0.0	17.8	11.6	0.9	3.0	2.6	100.0	67.4	32.6	0.0	100.0	

## (4) 給水施設利用状況表

(給水量：m<sup>3</sup>)

係留施設	月 別	1月	2月	3月	4月	5月	6月	7月	8月	9月	10月	11月	12月	合計
1号物揚場	隻 数	0	0	0	0	0	0	0	1	0	1	1	1	4
	給水量	0	0	0	0	0	0	0	30	0	16	10	51	107
1-1バース	隻 数	0	1	1	0	3	2	2	0	1	0	0	0	10
	給水量	0	31	8	0	172	24	164	0	47	0	0	0	446
1-2バース	隻 数	1	2	2	2	0	2	1	1	2	1	1	2	17
	給水量	21	29	33	63	0	43	35	24	47	27	23	45	390
1-3バース	隻 数	3	3	2	0	2	1	1	1	0	1	0	0	14
	給水量	38	90	41	0	36	34	26	20	0	10	0	0	295
1-4バース	隻 数	0	3	3	0	0	0	2	2	4	0	1	6	21
	給水量	0	105	76	0	0	0	53	24	84	0	13	134	489
1-5バース	隻 数	0	2	1	2	4	2	2	2	1	3	0	3	22
	給水量	0	43	18	55	109	58	79	53	21	51	0	46	533
1-6バース	隻 数	1	2	1	0	0	1	2	0	0	0	0	1	8
	給水量	54	50	40	0	0	60	84	0	0	0	0	48	336
1-7バース	隻 数	0	0	0	1	0	0	0	0	0	0	0	0	1
	給水量	0	0	0	10	0	0	0	0	0	0	0	0	10
1-8バース	隻 数	0	0	0	0	0	0	0	0	0	0	0	0	0
	給水量	0	0	0	0	0	0	0	0	0	0	0	0	0
2-1バース	隻 数	1	2	2	2	3	1	3	3	1	3	2	3	26
	給水量	21	71	49	37	74	35	65	47	35	54	45	80	613
2-2バース	隻 数	2	1	3	1	1	1	3	2	1	0	1	2	18
	給水量	56	35	47	10	10	17	79	45	21	0	15	84	419
2-3バース	隻 数	1	0	0	0	0	0	0	0	0	1	1	0	3
	給水量	25	0	0	0	0	0	0	0	0	36	4	0	65
2-4バース	隻 数	1	0	2	2	1	3	3	0	1	3	5	1	22
	給水量	13	0	36	113	6	55	111	0	100	210	248	82	974
公共ふ頭計	隻 数	10	16	17	10	14	13	19	12	11	13	12	19	166
	給水量	228	454	348	288	407	326	696	243	355	404	358	570	4,677
5-1バース	隻 数	1	1	3	3	0	5	6	1	5	6	2	2	35
	給水量	70	50	220	200	0	290	530	70	385	610	190	250	2,865
5-2バース	隻 数	0	4	3	2	4	0	3	0	0	0	0	1	17
	給水量	0	350	250	100	194	0	240	0	0	0	0	80	1,214
専用ふ頭計	隻 数	1	5	6	5	4	5	9	1	5	6	2	3	52
	給水量	70	400	470	300	194	290	770	70	385	610	190	330	4,079
合 計	隻 数	11	21	23	15	18	18	28	13	16	19	14	22	218
	給水量	298	854	818	588	601	616	1,466	313	740	1,014	548	900	8,756

## 4 コンテナ施設利用状況



## (1) 内航フィーダー航路

## ア コンテナ貨物月別表

月	隻数	貨物量 (トン)			個数 (単位: TEU)									
		移出	移入	合計	移出			移入			合計			
					20F	40F	TEU	20F	40F	TEU	20F	40F	TEU	
1	4	133	23	156	実	0	7	14	1	0	1	1	7	15
					空	5	0	5	0	8	16	5	8	21
					合計	5	7	19	1	8	17	6	15	36
2	3	115	344	459	実	0	8	16	14	0	14	14	8	30
					空	11	0	11	0	7	14	11	7	25
					合計	11	8	27	14	7	28	25	15	55
3	4	211	155	366	実	0	13	26	7	0	7	7	13	33
					空	9	0	9	0	11	22	9	11	31
					合計	9	13	35	7	11	29	16	24	64
4	3	49	1,367	1,416	実	0	3	6	47	0	47	47	3	53
					空	47	0	47	0	5	10	47	5	57
					合計	47	3	53	47	5	57	94	8	110
5	5	189	0	189	実	0	11	22	0	0	0	0	11	22
					空	0	0	0	0	9	18	0	9	18
					合計	0	11	22	0	9	18	0	20	40
6	4	105	0	105	実	0	6	12	0	0	0	0	6	12
					空	0	0	0	0	7	14	0	7	14
					合計	0	6	12	0	7	14	0	13	26
7	5	240	0	240	実	0	15	30	0	0	0	0	15	30
					空	0	0	0	0	13	26	0	13	26
					合計	0	15	30	0	13	26	0	28	56
8	4	104	0	104	実	0	6	12	0	0	0	0	6	12
					空	0	0	0	0	7	14	0	7	14
					合計	0	6	12	0	7	14	0	13	26
9	4	133	0	133	実	0	9	18	0	0	0	0	9	18
					空	0	0	0	0	13	26	0	13	26
					合計	0	9	18	0	13	26	0	22	44
10	4	174	0	174	実	0	12	24	0	0	0	0	12	24
					空	0	0	0	0	10	20	0	10	20
					合計	0	12	24	0	10	20	0	22	44
11	5	147	0	147	実	0	10	20	0	0	0	0	10	20
					空	0	0	0	0	10	20	0	10	20
					合計	0	10	20	0	10	20	0	20	40
12	4	233	0	233	実	0	14	28	0	0	0	0	14	28
					空	0	0	0	0	12	24	0	12	24
					合計	0	14	28	0	12	24	0	26	52
合計	49	1,833	1,889	3,722	実	0	114	228	69	0	69	69	114	297
					空	72	0	72	0	112	224	72	112	296
					合計	72	114	300	69	112	293	141	226	593

※実 (実入コンテナ) = 貨物が入ったコンテナ

※空 (空コンテナ) = 貨物が入っていないコンテナ

※TEU=Twenty-foot Equivalent Units 20フィート換算



品 種 分 類 表

大分類	中分類
(1) 農水産品	011 麦
	021 米
	022 と う も ろ こ し
	023 豆 類
	024 そ の 他 雑 穀
	031 野 菜 ・ 果 物
	041 綿 花
	051 そ の 他 農 産 品
	061 羊 毛
	071 そ の 他 畜 産 品
	081 水 産 品
(2) 林産品	091 原 木
	092 製 材
	101 樹 脂 類
	111 木 材 チ ッ プ
	112 そ の 他 林 産 品
	121 薪 炭
(3) 鉱産品	131 石 炭
	141 鉄 鉱 石
	151 金 属 鉱
	161 砂 利 ・ 砂
	162 石 材
	171 原 油
	181 り ん 鉱 石
	191 石 灰 石
	201 原 塩
	211 非 金 属 鉱 物
(4) 金属機械工業品	221 鉄 鋼
	222 鋼 材
	231 非 鉄 金 属
	241 金 属 製 品
	251 鉄 道 車 両
	252 完 成 自 動 車
	253 そ の 他 輸 送 用 車 両
	254 二 輪 自 動 車
	255 自 動 車 部 品
	256 そ の 他 輸 送 機 械
	261 産 業 機 械
	262 電 気 機 械
	263 測 量 ・ 光 学 ・ 医 療 用 機 械
	264 事 務 用 機 器
	265 そ の 他 機 械

大分類	中分類
(5) 化学工業品	271 陶 磁 器
	281 セ メ ン ト
	291 ガ ラ ス 類
	301 窯 業 品
	311 重 油
	321 石 油 製 品
	322 L N G (液化天然ガス)
	323 L P G (液化石油ガス)
	324 そ の 他 石 油 製 品
	331 コ ー ク ス
	341 石 炭 製 品
	351 化 学 薬 品
	361 化 学 肥 料
	371 染料・塗料・合成樹脂・ その他化学工業品
(6) 軽工業品	381 紙 ・ パ ル プ
	391 糸 及 び 紡 績 半 製 品
	401 そ の 他 織 維 工 業 品
	411 砂 糖
	421 製 造 食 品
	422 飲 料
	423 水
	424 た ば こ
	425 そ の 他 食 料 工 業 品
	(7) 雑工業品
441 衣服・身廻品・はきもの	
442 文 房 具 ・ 運 動 娯 楽 用 品 ・ 楽 器	
443 家 具 装 飾 品	
444 そ の 他 日 用 品	
451 ゴ ム 製 品	
461 木 製 品	
471 そ の 他 製 造 工 業 品	
(8) 特殊品	481 金 属 く ず
	491 再 利 用 資 材
	501 動植物性製造飼肥料
	511 廃 棄 物
	512 廃 土 砂
	521 輸 送 用 容 器
(9) 分類不能のもの	531 取 合 せ 品
(9) 分類不能のもの	541 分 類 不 能 の も の