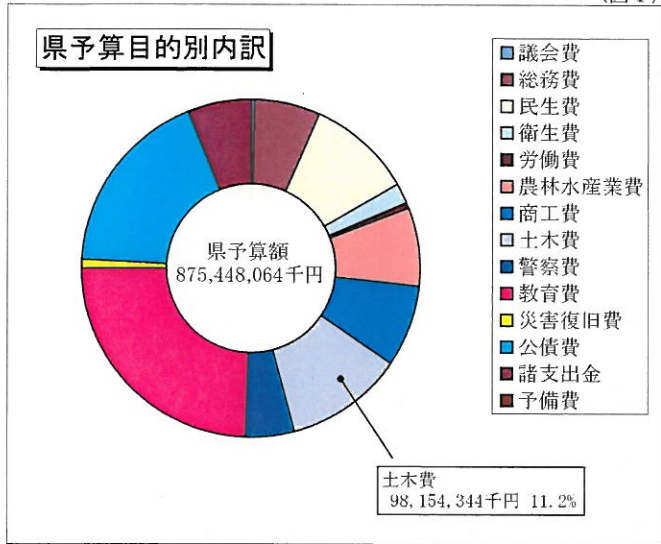


平成21年度 当初予算（一般会計）の概要

1 予算 目的別内訳

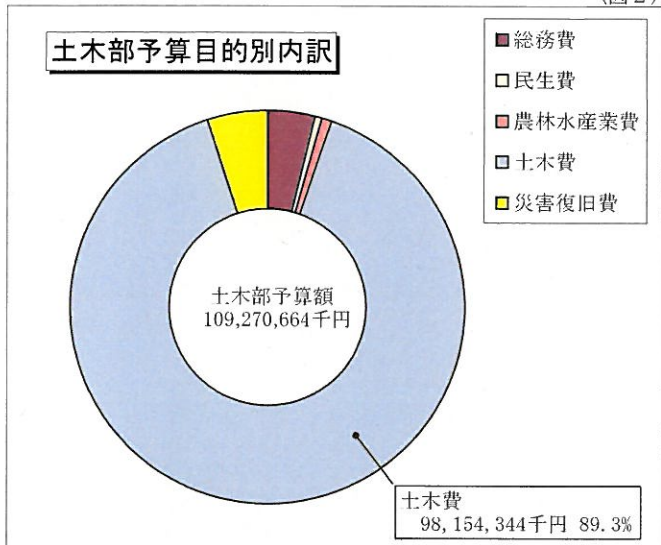
(図1)



(単位：千円、%)

款	予算額	構成比
議会費	1,551,193	0.2
総務費	56,192,779	6.4
民生費	87,779,355	10.0
衛生費	17,071,527	2.0
労働費	5,838,476	0.7
農林水産業費	65,781,141	7.5
商工費	67,957,734	7.8
土木費	98,154,344	11.2
警察費	42,895,319	4.9
教育費	213,369,094	24.4
災害復旧費	7,284,628	0.8
公債費	158,110,742	18.1
諸支出金	53,161,732	6.1
予備費	300,000	0.0
合計	875,448,064	100.0

(図2)



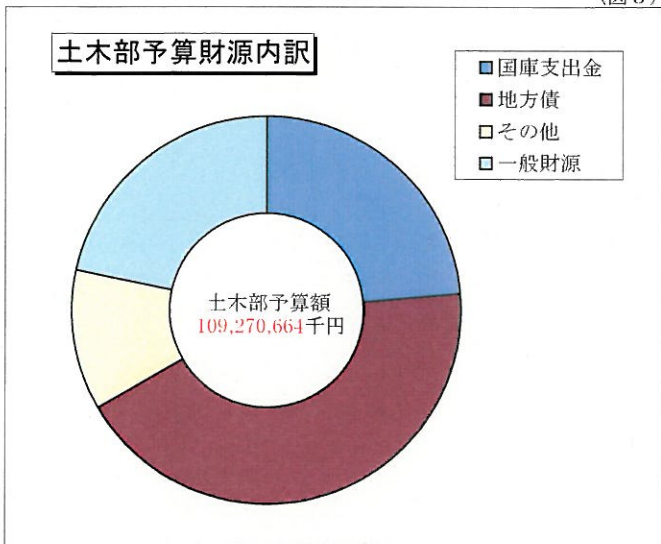
(単位：千円、%)

款	予算額	構成比
総務費	4,197,820	3.8
民生費	656,002	0.6
農林水産業費	864,522	0.8
土木費	98,154,344	89.8
災害復旧費	5,397,976	4.9
合計	109,270,664	100.0

※土木部予算 109,270,664千円は、
県予算 875,448,064千円の12.5%を占める。

2 土木部予算 財源内訳

(図3)

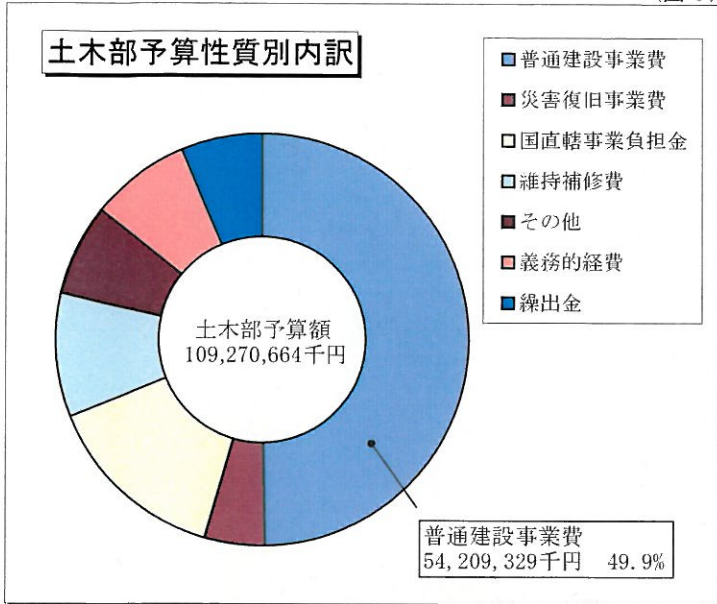


(単位：千円、%)

財源	予算額	構成比
国庫支出金	25,872,952	23.7
地方債	46,967,100	43.0
その他	12,731,789	11.7
一般財源	23,698,823	21.7
合計	109,270,664	100.0

3 土木部予算 性質別内訳

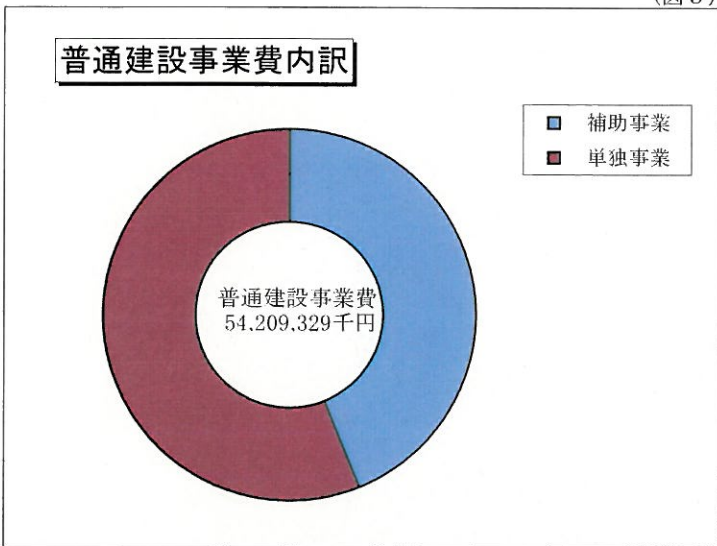
(図4)



(単位：千円、%)

性質	予算額	構成比
普通建設事業費	54,209,329	49.6
災害復旧事業費	5,243,566	4.8
国直轄事業負担金	15,846,984	14.5
維持補修費	10,450,295	9.6
その他	8,021,504	7.3
義務的経費	8,607,892	7.9
繰出金	6,891,094	6.3
合計	109,270,664	100.0

(図5)

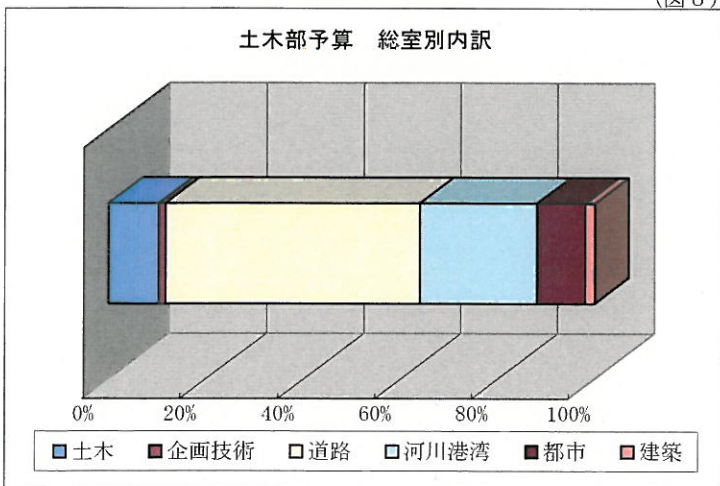


(単位：千円、%)

性質	予算額	構成比
普通建設事業費	54,209,329	100.0
補助事業	23,786,660	43.9
単独事業	30,422,669	56.1

4 土木部予算 総室別内訳

(図6)



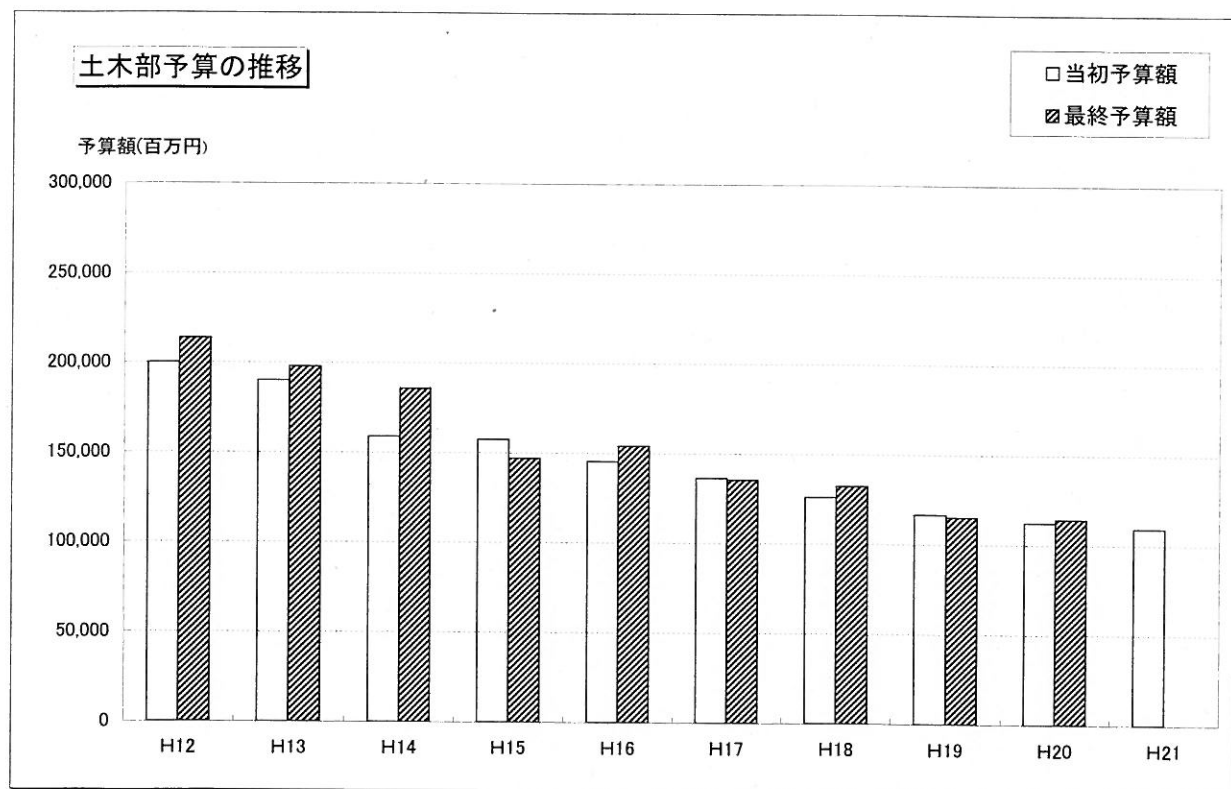
(単位：千円、%)

総室	予算額	構成比
土木	11,215,611	10.3
企画技術	1,579,422	1.4
道路	57,086,624	52.2
河川港湾	26,376,478	24.1
都市	10,967,388	10.0
建築	2,045,121	1.9
合計	109,270,644	100.0

5 予算額の推移

(単位:百万円、%)

区分		平成6年度	H12	H13	H14	H15	H16	H17	H18	H19	H20	H21
県予算	当初予算額(A)	902,858	1,019,420	1,010,168	959,943	936,633	909,629	925,035	870,929	851,189	840,719	875,448
	対前年比(%)	107.5	101.0	99.1	95.0	97.6	97.1	101.7	94.2	97.7	98.8	104.1
	最終予算額(B)	946,217	1,030,273	1,027,795	983,522	924,294	901,783	911,091	871,655	837,152	869,291	-
	対前年比(%)	95.2	98.7	99.8	95.7	94.0	97.6	101.0	95.7	96.0	103.8	-
土木部 予算	当初予算額(C)	230,947	200,014	190,031	158,754	157,353	145,217	136,298	125,890	116,500	112,246	109,271
	対前年比(%)	118.8	92.3	95.0	83.5	99.1	92.3	93.9	92.4	92.5	96.3	97.3
	最終予算額(D)	238,589	213,622	197,939	185,604	146,936	153,984	135,410	132,229	115,089	114,257	-
	対前年比(%)	83.5	88.9	92.7	93.8	79.2	104.8	87.9	97.7	87.0	99.3	-
構成比	当初予算額(C)/(A)	25.6	19.6	18.8	16.5	16.8	16.0	14.7	14.5	13.7	13.4	12.5
	最終予算額(D)/(B)	25.2	20.7	19.3	18.9	15.9	17.1	14.9	15.2	13.7	13.1	-



平成21年度 県当初予算(一般会計)

(単位:千円、%)

区分	県(A)	構成比(%)	土木部(B)	構成比(%)	(B)/(A)
議会費	1,551,193	0.18%			
総務費	56,192,779	6.42%	4,197,820	3.84%	7.5%
民生費	87,779,355	10.03%	656,002	0.60%	0.7%
衛生費	17,071,527	1.95%			
労働費	5,838,476	0.67%			
農林水産業費	65,781,141	7.51%	864,522	0.79%	1.3%
商工費	67,957,734	7.76%			
土木費	98,154,344	11.21%	98,154,344	89.83%	100.0%
警察費	42,895,319	4.90%			
教育費	213,369,094	24.37%			
災害復旧費	7,284,628	0.83%	5,397,976	4.94%	74.1%
公債費	158,110,742	18.06%			
諸支出金	53,161,732	6.07%			
予備費	300,000	0.03%			
合計	875,448,064	100.00%	109,270,664	100.00%	12.5%

平成21年度土木部 当初予算

1 一般会計

(単位:千円)

科目 (款項目)	予算額	財源内訳			
		特定財源			一般財源
		国庫支出金	地方債	その他	
【投資的経費】	75,299,879	24,444,962	42,943,000	2,297,758	5,614,159
1. 普通建設事業費	54,209,329	20,940,573	27,798,700	2,297,758	3,172,298
(1) 補助事業	23,786,660	11,372,018	11,071,200	835,811	507,631
農林水産業費	753,000	376,500	324,500	48,000	4,000
水産業費	753,000	376,500	324,500	48,000	4,000
漁港建設費	753,000	376,500	324,500	48,000	4,000
土木費	23,033,660	10,995,518	10,746,700	787,811	503,631
道路橋りょう費	11,427,777	6,026,627	5,368,500	20,000	12,650
交通安全施設費	2,377,244	1,186,844	1,179,200	10,000	1,200
道路橋りょう整備費	9,050,533	4,839,783	4,189,300	10,000	11,450
河川海岸費	8,120,983	3,586,519	3,682,700	604,186	247,578
河川事業費	4,280,033	1,757,300	2,065,800	431,433	25,500
海岸事業費	500,000	250,000	218,700	4,000	27,300
ダム事業費	299,050	77,319	104,900	115,753	1,078
河川等災害関連費	328,000	189,500	133,000	4,000	1,500
砂防事業費	2,713,900	1,312,400	1,160,300	49,000	192,200
港湾費	1,480,880	508,512	859,300	108,000	5,068
港湾建設費	1,480,880	508,512	859,300	108,000	5,068
空港費	90,000	45,000	44,500		500
空港建設費	90,000	45,000	44,500		500
都市計画費	1,193,875	596,125	537,300	55,625	4,825
都市計画事業費	1,193,875	596,125	537,300	55,625	4,825
住宅費	720,145	232,735	254,400		233,010
住宅建設費	689,793	227,186	254,400		208,207
特定優良賃貸住宅費	30,352	5,549			24,803
(2) 単独事業	30,422,669	9,568,555	16,727,500	1,461,947	2,664,667
総務費	3,842,000	1,702,500	1,428,100	705,000	6,400
企画費	2,140,000	1,435,000		705,000	
地域振興費	2,140,000	1,435,000		705,000	
自治振興費	1,702,000	267,500	1,428,100		6,400
市町村振興費	1,702,000	267,500	1,428,100		6,400
民生費	600,000		594,000		6,000
社会福祉費	600,000		594,000		6,000
社会福祉総務費	600,000		594,000		6,000
農林水産業費	39,922		28,000		11,922
水産業費	39,922		28,000		11,922
漁港改良費	39,922		28,000		11,922

(単位：千円)

科目 (款項目)	予算額	財源内訳			
		特定財源			一般財源
		国庫支出金	地方債	その他	
土木費	25,786,337	7,866,055	14,667,400	756,947	2,495,935
土木管理費	2,117,000	105,300	1,496,900	200,000	314,800
生活基盤緊急改善費	2,117,000	105,300	1,496,900	200,000	314,800
道路橋りょう費	18,640,900	6,431,205	11,060,100	337,520	812,075
道路舗装改良費	559,930		232,400		327,530
交通安全施設費	100,000			100,000	
道路橋りょう改良費	8,719,110	1,410,900	6,679,000	202,000	427,210
緊急地方道整備費	9,261,860	5,020,305	4,148,700	35,520	57,335
河川海岸費	1,320,384	147,250	792,900	23,727	356,507
河川海岸改良費	1,013,384	147,250	562,200	227	303,707
砂防施設費	307,000		230,700	23,500	52,800
港湾費	86,277	21,600	26,000	18,000	20,677
港湾改良費	86,277	21,600	26,000	18,000	20,677
空港費	29,556	9,000	10,800		9,756
空港建設費	29,556	9,000	10,800		9,756
都市計画費	3,592,220	1,151,700	1,280,700	177,700	982,120
都市施設改良費	1,494,220		1,026,800	64,000	403,420
都市計画事業費	2,098,000	1,151,700	253,900	113,700	578,700
災害復旧費	154,410		10,000		144,410
農林水産施設災害復旧費	13,894				13,894
漁港災害復旧費	13,894				13,894
土木施設災害復旧費	140,516		10,000		130,516
土木災害復旧費	138,047		10,000		128,047
港湾災害復旧費	2,469				2,469
2. 災害復旧事業費	5,243,566	3,504,389	1,738,600		577
災害復旧費	5,243,566	3,504,389	1,738,600		577
農林水産施設災害復旧費	600,000	400,200	199,800		
漁港災害復旧費	600,000	400,200	199,800		
土木施設災害復旧費	4,643,566	3,104,189	1,538,800		577
土木災害復旧費	4,243,566	2,837,389	1,405,600		577
港湾災害復旧費	400,000	266,800	133,200		
3. 国直轄事業負担金	15,846,984		13,405,700		2,441,284
土木費	15,846,984		13,405,700		2,441,284
道路橋りょう費	11,819,465		10,517,300		1,302,165
国直轄道路事業費負担金	11,819,465		10,517,300		1,302,165
河川海岸費	2,452,106		1,328,400		1,123,706
国直轄河川事業費負担金	2,452,106		1,328,400		1,123,706
港湾費	1,575,413		1,560,000		15,413
国直轄港湾事業費負担金	1,575,413		1,560,000		15,413
【一般的経費】	18,471,799	1,430,688	4,024,100	5,322,643	7,694,368
1. 維持補修費	10,450,295	1,424,787	3,969,100	1,097,565	3,958,843
農林水産業費	67,540			12,244	55,296
水産業費	67,540			12,244	55,296
漁港管理費	67,540			12,244	55,296
土木費	10,382,755	1,424,787	3,969,100	1,085,321	3,903,547
道路橋りょう費	9,423,685	1,424,787	3,969,100	916,743	3,113,055
道路橋りょう維持費	9,423,685	1,424,787	3,969,100	916,743	3,113,055
河川海岸費	814,904			24,412	790,492
河川海岸総務費	653,496			24,023	629,473
砂防施設費	161,408			389	161,019
港湾費	144,166			144,166	
港湾管理費	144,166			144,166	
2. その他	8,021,504	5,901	55,000	4,225,078	3,735,525
総務費	355,820	2,698		343	352,779
総務管理費	353,122			343	352,779
財産管理費	353,122			343	352,779

(単位：千円)

科目 (款項目)	予算額	財源内訳			
		特定財源			一般財源
		国庫支出金	地方債	その他	
企画費					
地域振興費					
開発計画費					
統計調査費	2,698	2,698			
建設統計調査費	2,698	2,698			
民生費	56,002		55,000		1,002
社会福祉費	56,002		55,000		1,002
社会福祉総務費	56,002		55,000		1,002
農林水産業費	4,060			4,060	
水産業費	4,060			4,060	
漁港管理費	4,060			4,060	
土木費	7,605,622	3,203		4,220,675	3,381,744
土木管理費	3,583,762	20		3,151,212	432,530
土木総務費	3,462,634	20		2,992,010	470,604
建設業指導監督費	121,128			159,202	-38,074
道路橋りょう費	787,348			106,315	681,033
道路橋りょう総務費	670,017			17,096	652,921
高速道路整備費	117,331			89,219	28,112
河川海岸費	703,510			332,433	371,077
河川海岸総務費	696,108			326,352	369,756
水防費	7,402			6,081	1,321
港湾費	157,027			150,493	6,534
港湾管理費	157,027			150,493	6,534
空港費	460,922			232,210	228,712
空港建設費					
空港管理費	460,922			232,210	228,712
都市計画費	999,495			24,380	975,115
都市計画総務費	999,495			24,380	975,115
住宅費	913,558	3,183		223,632	686,743
住宅総務費	97,410	990		88,449	7,971
住宅管理費	812,720	1,548		132,400	678,772
特定優良賃貸住宅費	3,428	645		2,783	
【義務的経費】	8,607,892			248,881	8,359,011
土木費	8,607,892			248,881	8,359,011
土木管理費	7,753,633			170,299	7,583,334
土木総務費	7,752,977			169,643	7,583,334
建設業指導監督費	656			656	
道路橋りょう費	545,449			2	545,447
道路橋りょう総務費	545,449			2	545,447
河川海岸費	297,581			77,524	220,057
河川海岸総務費	297,581			77,524	220,057
港湾費	6,209			165	6,044
港湾管理費	6,209			165	6,044
空港費	1,003				1,003
空港管理費	1,003				1,003
都市計画費	1,723			436	1,287
都市計画総務費	1,723			436	1,287
住宅費	2,294			455	1,839
住宅総務費	446			446	
住宅管理費	1,848			9	1,839
【繰出金】	6,891,094			4,862,507	2,028,587
土木費	6,891,094			4,862,507	2,028,587
港湾費	2,373,059			1,651,195	721,864
港湾管理費	2,373,059			1,651,195	721,864
都市計画費	4,518,035			3,211,312	1,306,723
都市計画総務費	4,518,035			3,211,312	1,306,723
合計	109,270,664	25,875,650	46,967,100	12,731,789	23,696,125
(一般財源使用可能額)	0	456,918		3,817,105	-4,274,023
再計	109,270,664	26,332,568	46,967,100	16,548,894	19,422,102

2 特別会計

(1) 福島県土地取得事業特別会計

(単位：千円)

科目 (款項目)	予算額	財源内訳			
		特定財源			一般財源
		国庫支出金	地方債	その他	
土地取得事業費	1,650,000			1,650,000	
公共用地取得事業費	1,650,000			1,650,000	
道路事業費	1,050,000			1,050,000	
用地取得円滑化対策事業費	100,000			100,000	
公共用地取得費	500,000			500,000	
繰出金	1,650,000			1,650,000	
基金繰出金	1,650,000			1,650,000	
土地取得基金繰出金	1,650,000			1,650,000	
合計	3,300,000			3,300,000	

(2) 福島県港湾整備事業特別会計

(単位：千円)

科目 (款項目)	予算額	財源内訳			
		特定財源			一般財源
		国庫支出金	地方債	その他	
小名浜港湾整備事業費	3,773,520		1,190,000	2,583,520	
ふ頭埋立造成費	3,011,626		1,010,000	2,001,626	
ふ頭埋立造成費	1,010,200		1,010,000	200	
公債費	991,426			991,426	
一般会計繰出金	1,010,000			1,010,000	
荷役機械整備費	634,801		180,000	454,801	
荷役機械建造費	180,100		180,000	100	
荷役機械管理運営費	117,475			117,475	
公債費	157,226			157,226	
一般会計繰出金	180,000			180,000	
上屋管理運営費	57,446			57,446	
上屋管理運営費	15,100			15,100	
公債費	42,346			42,346	
港湾施設管理運営費	69,647			69,647	
船舶給水管理運営費	28,319			28,319	
港湾施設管理運営費	41,328			41,328	
相馬港湾整備事業費	1,207,925		400,000	807,925	
ふ頭埋立造成費	1,142,792		400,000	742,792	
ふ頭埋立造成費	400,100		400,000	100	
公債費	342,692			342,692	
一般会計繰出金	400,000			400,000	
上屋管理運営費	49,924			49,924	
上屋管理運営費	2,664			2,664	
公債費	47,260			47,260	
港湾施設管理運営費	9,740			9,740	
港湾施設管理運営費	4,528			4,528	
船舶給水管理運営費	5,212			5,212	
荷役機械整備費	5,469			5,469	
荷役機械管理運営費	5,469			5,469	
中之作港湾整備事業費	8,116			8,116	
ふ頭埋立造成費	8,116			8,116	
一般会計繰出金	8,116			8,116	
翁島港湾整備事業費	56,899			56,899	
ふ頭埋立造成費	54,114			54,114	
公債費	54,114			54,114	
上屋管理運営費	2,785			2,785	
公債費	2,785			2,785	
合計	5,046,460		1,590,000	3,456,460	

(3) 福島県流域下水道事業特別会計

(単位：千円)

科目 (款項目)	予算額	財源内訳			一般財源
		特定財源			
		国庫支出金	地方債	その他	
流域下水道事業費	12,413,246	2,251,500	1,442,600	8,719,146	
管理費	3,181,663			3,181,663	
総務管理費	179,872			179,872	
維持管理費	3,001,791			3,001,791	
建設費	3,710,600	2,251,500	710,300	748,800	
流域下水道費	46,600		6,800	39,800	
流域下水道整備費	3,664,000	2,251,500	703,500	709,000	
公債費	2,309,671		732,300	1,577,371	
公債費	2,309,671		732,300	1,577,371	
繰出金	3,211,312			3,211,312	
一般会計繰出金	3,211,312			3,211,312	
合計	12,413,246	2,251,500	1,442,600	8,719,146	

平成21年度 土木部予算(一般会計) 前年度比較

(単位:千円)

性質	H21		H20				増減		伸び率	
	当初(A)	構成比	当初(B)	構成比	最終(C)	構成比	(A)-(B)	(A)-(C)	(A)/(B)	(A)/(C)
【投資的経費】	75,299,879	68.9	78,125,593	69.6	79,554,703	69.6	-2,825,714	-4,254,824	96.4	94.7
1. 普通建設事業費	54,209,329	49.6	56,005,690	49.9	59,354,866	51.9	-1,796,361	-5,145,537	96.8	91.3
(1) 補助事業	23,786,660	21.8	24,658,256	22.0	25,847,697	22.6	-871,596	-2,061,037	96.5	92.0
道路	11,427,777	10.5	11,849,638	10.6	12,357,741	10.8	-421,861	-929,964	96.4	92.5
河川・ダム・海岸	5,407,083	4.9	5,720,956	5.1	5,514,728	4.8	-313,873	-107,645	94.5	98.0
砂防	2,713,900	2.5	2,873,000	2.6	2,903,976	2.5	-159,100	-190,076	94.5	93.5
漁港・港湾	2,233,880	2.0	1,978,986	1.8	2,489,926	2.2	254,894	-256,046	112.9	89.7
空港	90,000	0.1	158,000	0.1	156,700	0.1	-68,000	-66,700	57.0	57.4
都市計画	1,193,875	1.1	1,001,000	0.9	1,369,156	1.2	192,875	-175,281	119.3	87.2
住宅	720,145	0.7	1,076,676	1.0	1,055,470	0.9	-356,531	-335,325	66.9	68.2
(2) 単独事業	30,422,669	27.8	31,347,434	27.9	33,507,169	29.3	-924,765	-3,084,500	97.0	90.8
道路	23,082,900	21.1	22,948,346	20.4	23,956,727	21.0	134,554	-873,827	100.6	96.4
河川・海岸	1,013,384	0.9	998,506	0.9	983,010	0.9	14,878	30,374	101.5	103.1
砂防	307,000	0.3	203,400	0.2	178,190	0.2	103,600	128,810	150.9	172.3
漁港・港湾	126,199	0.1	124,009	0.1	146,100	0.1	2,190	-19,901	101.8	86.4
空港	29,556	0.0	13,187	0.0	12,338	0.0	16,369	17,218	224.1	239.6
都市計画	3,592,220	3.3	3,855,279	3.4	3,994,916	3.5	-263,059	-402,696	93.2	89.9
その他	2,271,410	2.1	3,204,707	2.9	4,235,888	3.7	-933,297	-1,964,478	70.9	53.6
2. 災害復旧事業費	5,243,566	4.8	5,732,109	5.1	1,083,063	0.9	-488,543	4,160,503	91.5	484.1
補助事業	5,243,566	4.8	5,732,109	5.1	1,083,063	0.9	-488,543	4,160,503	91.5	484.1
3. 国直轄事業負担金	15,846,984	14.5	16,387,794	14.6	19,116,774	16.7	-540,810	-3,269,790	96.7	82.9
道路	11,819,465	10.8	12,185,093	10.9	13,603,370	11.9	-365,628	-1,783,905	97.0	86.9
河川・ダム	2,039,375	1.9	2,150,180	1.9	2,418,175	2.1	-110,805	-378,800	94.8	84.3
砂防	412,731	0.4	429,621	0.4	609,111	0.5	-16,890	-196,380	96.1	67.8
港湾	1,575,413	1.4	1,622,900	1.4	2,486,118	2.2	-47,487	-910,705	97.1	63.4
【一般的経費】	18,471,799	16.9	19,236,758	17.1	19,962,363	17.5	-764,959	-1,490,564	96.0	92.5
1. 維持補修費	10,450,295	9.6	10,450,337	9.3	10,948,501	9.6	-42	-498,206	100.0	95.4
道路	9,423,685	8.6	9,293,064	8.3	9,783,736	8.6	130,621	-360,051	101.4	96.3
河川・海岸	653,496	0.6	743,669	0.7	747,347	0.7	-90,173	-93,851	87.9	87.4
砂防	161,408	0.1	179,300	0.2	179,300	0.2	-17,892	-17,892	90.0	90.0
漁港・港湾	211,706	0.2	234,304	0.2	238,118	0.2	-22,598	-26,412	90.4	88.9
2. その他	8,021,504	7.3	8,786,421	7.8	9,013,862	7.9	-764,917	-992,358	91.3	89.0
【義務的経費】	8,607,892	7.9	8,972,545	8.0	9,027,375	7.9	-364,653	-419,483	95.9	95.4
【繰出金】	6,891,094	6.3	5,911,021	5.3	5,712,949	5.0	980,073	1,178,145	116.6	120.6
合計(ア)	109,270,664	100.0	112,245,917	100.0	114,257,390	100.0	-2,975,253	-4,986,726	97.3	95.6
※ 県予算額(イ)	875,448,064		840,718,907		869,290,808		34,729,157	6,157,256	104.1	100.7
(ア) / (イ)	12.5		13.4		13.1					

平成21年度一般会計予算（当初）前年比較表の区分の事項別内訳

土木部（単位 千円）

区 分	21年度予算額		20年度予算額				比較増減		伸び率	
	当初予算(A)	構成比	当初予算(B)	構成比	最終(C)	構成比	(A)-(B)	(A)-(C)	(A)/(B)	(A)/(C)
(1) 補助事業	23,786,660	100.0	24,658,256	100.0	25,847,697	100.0	-871,596	-2,061,037	96.5	92.0
道 路	11,427,777	48.0	11,849,638	48.1	12,357,741	47.8	-421,861	-929,964	96.4	92.5
交通安全施設費	2,377,244	10.0	1,730,105	7.0	2,184,215	8.5	647,139	193,029	137.4	108.8
道路橋りょう整備費	9,050,533	38.0	10,119,533	41.0	10,173,526	39.4	-1,069,000	-1,122,993	89.4	89.0
河川・ダム・海岸	5,407,083	22.7	5,720,956	23.2	5,514,728	21.3	-313,873	-107,645	94.5	98.0
河川事業費	4,280,033	18.0	4,467,956	18.1	4,793,003	18.5	-187,923	-512,970	95.8	89.3
海岸事業費	500,000	2.1	503,000	2.0	503,000	1.9	-3,000	-3,000	99.4	99.4
ダム事業費	299,050	1.3	455,000	1.8	122,225	0.5	-155,950	176,825	65.7	244.7
河川等災害関連費	328,000	1.4	295,000	1.2	96,500	0.4	33,000	231,500	111.2	339.9
砂 防	2,713,900	11.4	2,873,000	11.7	2,903,976	11.2	-159,100	-190,076	94.5	93.5
漁港・港湾	2,233,880	9.4	1,978,986	8.0	2,489,926	9.6	254,894	-256,046	112.9	89.7
漁港建設費	753,000	3.2	793,986	3.2	913,986	3.5	-40,986	-160,986	94.8	82.4
港湾建設費	1,480,880	6.2	1,185,000	4.8	1,575,940	6.1	295,880	-95,060	125.0	94.0
空港建設費	90,000	0.4	158,000	0.6	156,700	0.6	-68,000	-66,700	57.0	57.4
都市計画	1,193,875	5.0	1,001,000	4.1	1,369,156	5.3	192,875	-175,281	119.3	87.2
住 宅	720,145	3.0	1,076,676	4.4	1,055,470	4.1	-356,531	-335,325	66.9	68.2
住宅建設費	689,793	2.9	1,036,665	4.2	1,026,615	4.0	-346,872	-336,822	66.5	67.2
特定優良賃貸住宅建設	30,352	0.1	40,011	0.2	28,855	0.1	-9,659	1,497	75.9	105.2
		0.0		0.0		0.0	0	0	0.0	0.0

2 災害復旧事業	5,243,566	22.0	5,732,109	23.2	1,083,063	4.2	-488,543	4,160,503	91.5	484.1
補助事業	5,243,566	22.0	5,732,109	23.2	1,083,063	4.2	-488,543	4,160,503	91.5	484.1
漁港災害復旧費	600,000	2.5	617,815	2.5	22,323	0.1	-17,815	577,677	97.1	2,687.8
土木災害復旧費	4,243,566	17.8	4,714,294	19.1	1,060,740	4.1	-470,728	3,182,826	90.0	400.1
港湾災害復旧費	400,000	1.7	400,000	1.6	0	0.0	0	400,000	100.0	0.0

3. 国直轄事業負担金	15,846,984	0.0	16,387,794	0.0	19,116,774	0.0	-540,810	-3,269,790	96.7	82.9
道 路	11,819,465	0.0	12,185,093	0.0	13,603,370	0.0	-365,628	-1,783,905	97.0	86.9
河 川・ダム	2,039,375	0.0	2,150,180	0.0	2,418,175	0.0	-110,805	-378,800	94.8	84.3
砂 防	412,731	0.0	429,621	0.0	609,111	0.0	-16,890	-196,380	96.1	67.8
港 湾	1,575,413	0.0	1,622,900	0.0	2,486,118	0.0	-47,487	-910,705	97.1	63.4

平成21年度一般会計予算（当初）前年比較表の区分の事項別内訳

土木部（単位 千円）

区 分	21年度予算額		20年度予算額				比較増減		伸び率	
	当初予算(A)	構成比	当初予算(B)	構成比	最終(C)	構成比	(A)-(B)	(A)-(C)	(A)/(B)	(A)/(C)
(2)単独事業	30,422,669	100.0	31,347,434	100.0	33,507,169	100.0	-924,765	-3,084,500	97.0	90.8
道 路	23,082,900	75.9	22,948,346	73.2	23,956,727	71.5	134,554	-873,827	100.6	96.4
電源立地促進事業	2,140,000	7.0	1,960,000	6.3	1,460,000	4.4	180,000	680,000	109.2	146.6
市町村振興費	1,702,000	5.6	1,030,000	3.3	994,000	3.0	672,000	708,000	165.2	171.2
交通安全施設費	100,000	0.3	331,800	1.1	331,800	1.0	-231,800	-231,800	30.1	30.1
道路橋りょう改良費	8,719,110	28.7	7,394,629	23.6	7,781,681	23.2	1,324,481	937,429	117.9	112.0
緊急地方道整備費	9,261,860	30.4	10,961,000	35.0	12,232,706	36.5	-1,699,140	-2,970,846	84.5	75.7
道路舗装改良費	559,930	1.8	559,917	1.8	524,125	1.6	13	35,805	100.0	106.8
社会福祉総務費 やさしい道づくり推進事業費	600,000	2.0	711,000	2.3	632,415	1.9	-111,000	-32,415	84.4	94.9
共生のまち推進事業費		0.0		0.0		0.0	0	0	0.0	0.0
河川・ダム・海岸	1,013,384	3.3	998,506	3.2	983,010	2.9	14,878	30,374	101.5	103.1
河川海岸改良費	1,013,384	3.3	998,506	3.2	983,010	2.9	14,878	30,374	101.5	103.1
砂 防	307,000	1.0	203,400	0.6	178,190	0.5	103,600	128,810	150.9	172.3
砂防施設費	307,000	1.0	203,400	0.6	178,190	0.5	103,600	128,810	150.9	172.3
土砂災害危険箇所調査費		0.0		0.0		0.0	0	0	0.0	0.0
漁港・港湾	126,199	0.4	124,009	0.4	146,100	0.4	2,190	-19,901	101.8	86.4
漁港改良費	39,922	0.1	47,055	0.2	70,055	0.2	-7,133	-30,133	84.8	57.0
港湾改良費	86,277	0.3	76,954	0.2	76,045	0.2	9,323	10,232	112.1	113.5
空 港	29,556	0.1	13,187	0.0	12,338	0.0	16,369	17,218	224.1	239.6
空港建設費	29,556	0.1	13,187	0.0	12,338	0.0	16,369	17,218	224.1	239.6
都市計画	3,592,220	11.8	3,855,279	12.3	3,994,916	11.9	-263,059	-402,696	93.2	89.9
道路橋りょう改良費		0.0		0.0		0.0	0	0	0.0	0.0
緊急地方道整備費		0.0		0.0		0.0	0	0	0.0	0.0
都市施設改良費	1,494,220	4.9	1,417,850	4.5	1,855,037	5.5	76,370	-360,817	105.4	80.5
都市計画事業費	2,098,000	6.9	2,437,429	7.8	2,139,879	6.4	-339,429	-41,879	86.1	98.0
住 宅	0	0.0	0	0.0	0	0.0	0	0	0.0	0.0
住宅建設費		0.0		0.0		0.0	0	0	0.0	0.0
その他	2,271,410	7.5	3,204,707	10.2	4,235,888	12.6	-933,297	-1,964,478	70.9	53.6
生活基盤緊急改善費	2,117,000	7.0	2,965,000	9.5	4,164,849	12.4	-848,000	-2,047,849	71.4	50.8
土木災害復旧費	138,047	0.5	221,053	0.7	71,039	0.2	-83,006	67,008	62.4	194.3
漁港災害復旧費	13,894	0.0	15,525	0.0	0	0.0	-1,631	13,894	89.5	0.0
港湾災害復旧費	2,469	0.0	3,129	0.0		0.0	-660	2,469	78.9	0.0

電源立地促進事業を加算済み

平成21年度一般会計予算（当初）前年比較表の区分の事項別内訳

土木部（単位 千円）

区 分	21年度予算額		20年度予算額				比較増減		伸び率	
	当初予算(A)	構成比	当初予算(B)	構成比	最終(C)	構成比	(A)-(B)	(A)-(C)	(A)/(B)	(A)/(C)
維持補修費	10,450,295	100.0	10,450,337	100.0	10,948,501	100.0	-42	-498,206	100.0	95.4
道路	9,423,685	90.2	9,293,064	88.9	9,783,736	89.4	130,621	-360,051	101.4	96.3
道路橋りょう維持費	9,423,685	90.2	9,293,064	88.9	9,783,736	89.4	130,621	-360,051	101.4	96.3
河川・海岸	653,496	6.3	743,669	7.1	747,347	6.8	-90,173	-93,851	87.9	87.4
河川海岸総務費	653,496	6.3	743,669	7.1	747,347	6.8	-90,173	-93,851	87.9	87.4
砂防	161,408	1.5	179,300	1.7	179,300	1.6	-17,892	-17,892	90.0	90.0
砂防施設費	161,408	1.5	179,300	1.7	179,300	1.6				
漁港・港湾	211,706	2.0	234,304	2.2	238,118	2.2	-22,598	-26,412	90.4	88.9
漁港管理費	67,540	0.6	74,119	0.7	76,853	0.7	-6,579	-9,313	91.1	87.9
港湾管理費	144,166	1.4	160,185	1.5	161,265	1.5	-16,019	-17,099	90.0	89.4
その他	8,021,504	34.1	8,786,421	37.1	9,013,862	37.9	-764,917	-992,358	91.3	89.0
一般事業	23,520,490	100.0	23,669,987	100.0	23,754,186	100.0	-149,497	-233,696	99.4	99.0
(一) 義務的経費	8,607,892	36.6	8,972,545	37.9	9,027,375	38.0	-364,653	-419,483	95.9	95.4
(一) 繰出金	6,891,094	29.3	5,911,021	25.0	5,712,949	24.1	980,073	1,178,145	116.6	120.6
	0	0.0	0	0.0	0	0.0	0	0	0.0	0.0
義務的経費	8,607,892	36.6	8,972,545	37.9	9,027,375	38.0	-364,653	-419,483	95.9	95.4
消費的経費 ルール分人件	7,990,328	34.0	8,297,631	35.1	8,332,505	35.1	-307,303	-342,177	96.3	95.9
消費的経費 査定分人件費	617,564	2.6	674,914	2.9	694,870	2.9	-57,350	-77,306	91.5	88.9
公債費	0	0.0	0	0.0	0	0.0	0	0	0.0	0.0
繰出金	6,891,094	29.3	5,911,021	25.0	5,712,949	24.1	980,073	1,178,145	116.6	120.6
港湾特会繰出金	2,373,059	10.1	1,416,163	6.0	1,408,111	5.9	956,896	964,948	167.6	168.5
下水道特会繰出金	4,518,035	19.2	4,494,858	19.0	4,304,838	18.1	23,177	213,197	100.5	105.0