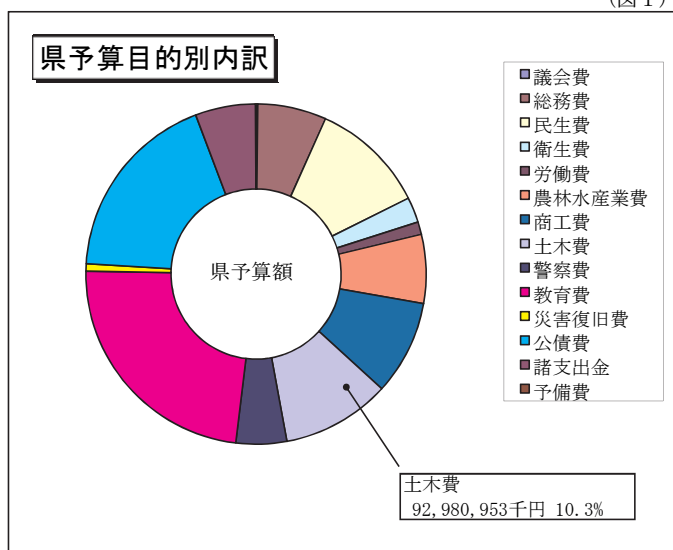


# II 予 算

## Ⅱ-1 平成22年度 当初予算（一般会計）の概要

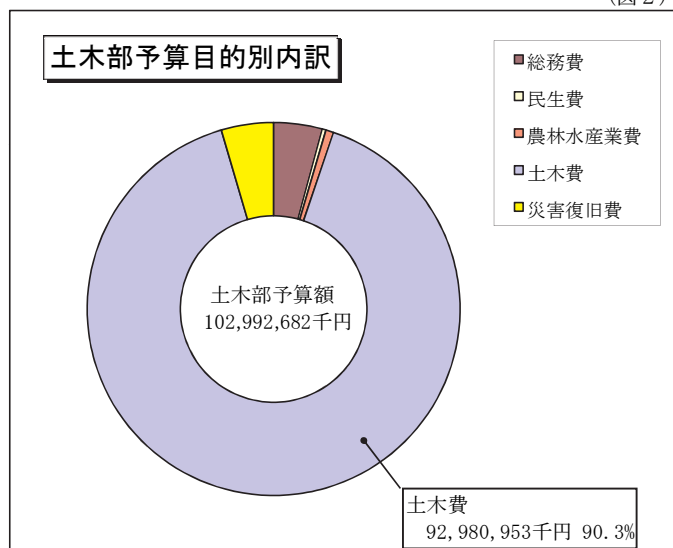
### (1) 予算 目的別内訳

※81頁「Ⅱ-2 平成22年度 県当初予算（一般会計）」より  
(単位：千円、%)



款	予算額	構成比
議会費	1,531,705	0.2
総務費	58,846,469	6.5
民生費	98,816,540	11.0
衛生費	21,638,635	2.4
労働費	10,926,869	1.2
農林水産業費	58,816,961	6.5
商工費	81,229,186	9.0
土木費	92,980,953	10.3
警察費	43,461,917	4.8
教育費	210,840,185	23.4
災害復旧費	6,341,237	0.7
公債費	164,659,911	18.3
諸支出金	51,829,118	5.7
予備費	300,000	0.0
<b>合計</b>	<b>902,219,686</b>	<b>100.0</b>

(図2)



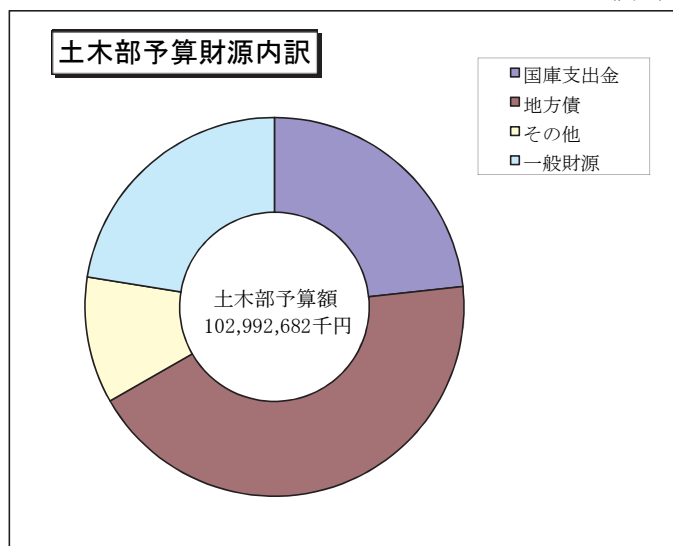
(単位：千円、%)

款	予算額	構成比
総務費	4,328,232	4.2
民生費	331,498	0.3
農林水産業費	698,364	0.7
土木費	92,980,953	90.3
災害復旧費	4,653,635	4.5
<b>合計</b>	<b>102,992,682</b>	<b>100.0</b>

※土木部予算 102,992,682千円は、  
県予算 902,219,686千円の11.4%を占める。

### (2) 土木部予算 財源内訳

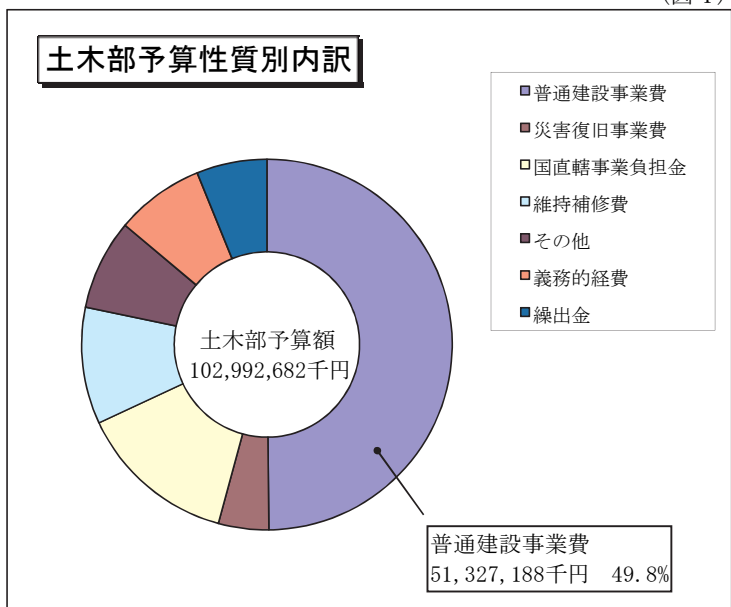
※81頁「Ⅱ-3 平成22年度 土木部当初予算(1)一般会計」の財源内訳の合計より  
(単位：千円、%)



財源	予算額	構成比
国庫支出金	23,977,461	23.3
地方債	44,751,400	43.5
その他	11,112,015	10.8
一般財源	23,151,806	22.5
<b>合計</b>	<b>102,992,682</b>	<b>100.0</b>

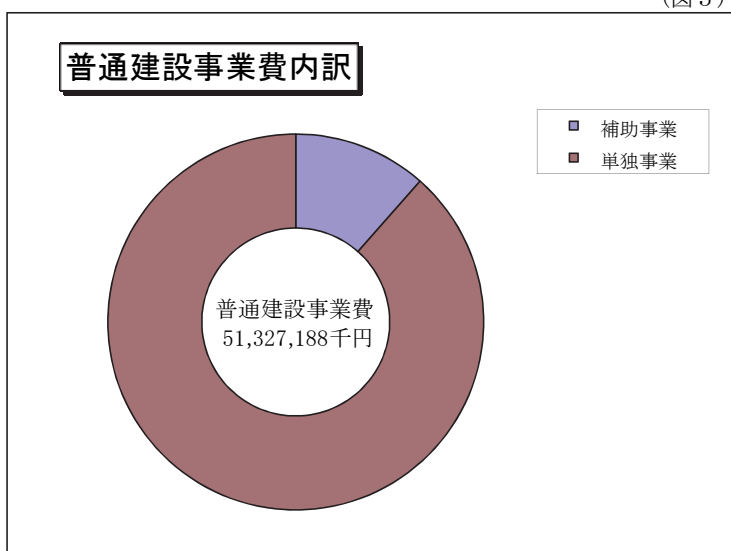
### (3) 土木部予算 性質別内訳

※81頁「Ⅱ-3 平成22年度 土木部当初予算 (1)一般会計」より  
(図4)



性質	予算額	構成比
普通建設事業費	51,327,188	49.8
災害復旧事業費	4,518,624	4.4
国直轄事業負担金	14,245,707	13.8
維持補修費	10,476,690	10.2
その他	8,133,056	7.9
義務的経費	7,954,598	7.7
繰出金	6,336,819	6.2
<b>合計</b>	<b>102,992,682</b>	<b>100.0</b>

(図5)

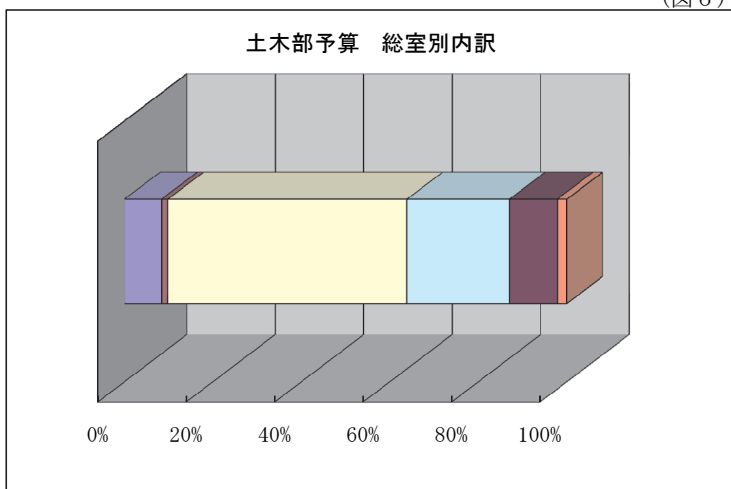


(単位：千円、%)

性質	予算額	構成比
普通建設事業費	51,327,188	100.0
補助事業	5,912,128	11.5
単独事業	45,415,060	88.5

### (4) 土木部予算 総室別内訳

※「平成22年度 当初予算歳出予算見積書(一般会計)」を土木部総室別に集計  
(図6)



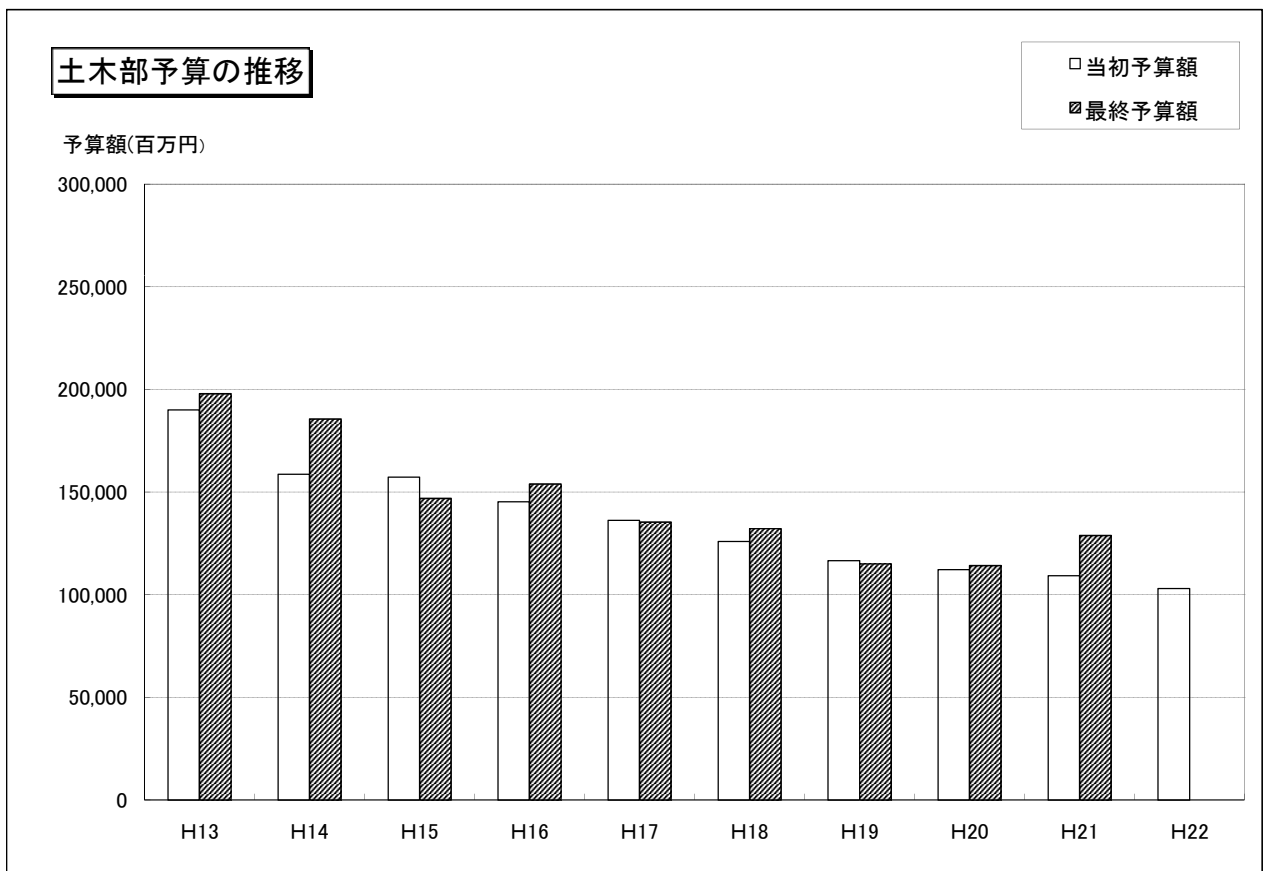
(単位：千円、%)

総室	予算額	構成比
土木	8,647,997	8.4
企画技術	1,488,222	1.4
道路	55,647,076	54.0
河川港湾	23,868,889	23.2
都市	11,140,761	10.8
建築	2,199,737	2.1
<b>合計</b>	<b>102,992,682</b>	<b>100.0</b>

(5) 予算額の推移

(単位:百万円、%)

区分		H13	H14	H15	H16	H17	H18	H19	H20	H21	H22
県予算	当初予算額(A)	1,010,168	959,943	936,633	909,629	925,035	870,929	851,189	840,719	875,448	902,220
	対前年比(%)	99.1	95.0	97.6	97.1	101.7	94.2	97.7	98.8	104.1	103.1
	最終予算額(B)	1,027,795	983,522	924,294	901,783	911,091	871,655	837,152	869,291	958,926	-
	対前年比(%)	99.8	95.7	94.0	97.6	101.0	95.7	96.0	103.8	110.3	-
土木部 予算	当初予算額(C)	190,031	158,754	157,353	145,217	136,298	125,890	116,500	112,246	109,271	102,993
	対前年比(%)	95.0	83.5	99.1	92.3	93.9	92.4	92.5	96.3	97.3	94.3
	最終予算額(D)	197,939	185,604	146,936	153,984	135,410	132,229	115,089	114,257	128,873	-
	対前年比(%)	92.7	93.8	79.2	104.8	87.9	97.7	87.0	99.3	112.8	-
構成比	当初予算額(C)/(A)	18.8	16.5	16.8	16.0	14.7	14.5	13.7	13.4	12.5	11.4
	最終予算額(D)/(B)	19.3	18.9	15.9	17.1	14.9	15.2	13.7	13.1	13.4	-



## II-2 平成22年度 県当初予算(一般会計)

(単位：千円、%)

区分	県(A)	構成比(%)	土木部(B)	構成比(%)	(B)/(A)
議会費	1,531,705	0.17%			
総務費	58,846,469	6.52%	4,328,232	4.20%	7.4%
民生費	98,816,540	10.95%	331,498	0.32%	0.3%
衛生費	21,638,635	2.40%			
労働費	10,926,869	1.21%			
農林水産業費	58,816,961	6.52%	698,364	0.68%	1.2%
商工費	81,229,186	9.00%			
土木費	92,980,953	10.31%	92,980,953	90.28%	100.0%
警察費	43,461,917	4.82%			
教育費	210,840,185	23.37%			
災害復旧費	6,341,237	0.70%	4,653,635	4.52%	73.4%
公債費	164,659,911	18.25%			
諸支出金	51,829,118	5.74%			
予備費	300,000	0.03%			
合計	902,219,686	100.00%	102,992,682	100.00%	11.4%

## II-3 平成22年度 土木部当初予算

### (1) 一般会計

(単位：千円)

科目 (款項目)	予算額	財源内訳			
		特定財源			一般財源
		国庫支出金	地方債	その他	
<b>【投資的経費】</b>	<b>70,091,519</b>	<b>22,660,476</b>	<b>41,884,300</b>	<b>1,495,288</b>	<b>3,892,955</b>
1. 普通建設事業費	51,327,188	19,644,830	26,395,800	1,495,288	3,632,770
(1) 補助事業	5,912,128	3,014,660	2,568,100	159,044	170,324
農林水産業費	306,000	153,000	115,000	15,750	22,250
水産業費	306,000	153,000	115,000	15,750	22,250
漁港建設費	306,000	153,000	115,000	15,750	22,250
土木費	5,606,128	2,861,660	2,453,100	143,294	148,074
道路橋りょう費	3,481,000	1,890,500	1,516,500		74,000
道路橋りょう整備費	3,481,000	1,890,500	1,516,500		74,000
河川海岸費	1,101,300	550,982	465,400	63,897	21,021
河川事業費	152,000	76,000	68,400		7,600
海岸事業費	140,000	70,000	63,000	3,500	3,500
ダム事業費	214,800	75,582	85,200	53,343	675
河川等災害関連費	241,000	145,000	92,700	2,604	696
砂防事業費	353,500	184,400	156,100	4,450	8,550
港湾費	588,000	214,000	336,600	37,400	
港湾建設費	588,000	214,000	336,600	37,400	
空港費	84,000	42,000	37,800		4,200
空港建設費	84,000	42,000	37,800		4,200
都市計画費	332,100	160,700	96,800	41,997	32,603
都市計画事業費	332,100	160,700	96,800	41,997	32,603
住宅費	19,728	3,478			16,250
特定優良賃貸住宅費	19,728	3,478			16,250
(2) 単独事業	45,415,060	16,630,170	23,827,700	1,336,244	3,462,446
総務費	3,984,000	1,998,750	1,766,300	215,000	3,950
企画費	1,655,000	1,438,500		215,000	1,500
地域振興費	1,655,000	1,438,500		215,000	1,500
自治振興費	2,329,000	560,250	1,766,300		2,450
市町村振興費	2,329,000	560,250	1,766,300		2,450
民生費	280,000		271,000		9,000
社会福祉費	280,000		271,000		9,000
社会福祉総務費	280,000		271,000		9,000
農林水産業費	320,790		141,700		20,590
水産業費	320,790	152,500	141,700	6,000	20,590
漁港改良費	10,790				10,790
漁港建設費	310,000	152,500	141,700	6,000	9,800

(単位：千円)

科目 (款項目)	予算額	財源内訳			
		特定財源			一般財源
		国庫支出金	地方債	その他	
土木費	40,695,259	14,631,420	21,638,700	1,121,244	3,303,895
土木管理費	1,825,940	105,300	1,535,100	100,000	85,540
生活基盤緊急改善費	1,825,940	105,300	1,535,100	100,000	85,540
道路橋りょう費	24,373,868	9,161,723	13,472,000	244,800	1,495,345
道路舗装改良費	394,534		303,300		91,234
交通安全施設費	1,349,405	663,505	657,500	28,400	
道路橋りょう改良費	7,899,478	585,900	5,878,900	98,400	1,336,278
地域活力基盤整備費	11,916,040	6,407,507	5,325,300	115,400	67,833
道路橋りょう整備費	2,814,411	1,504,811	1,307,000	2,600	
河川海岸費	8,427,677	3,523,531	3,389,800	505,362	1,008,984
河川海岸改良費	1,333,588	452,500	316,700	7,699	556,689
河川事業費	4,107,771	1,822,300	1,934,400	331,771	19,300
海岸事業費	336,000	168,000	161,200		6,800
ダム事業費	178,685	36,981	51,900	86,234	3,570
砂防施設費	300,133	19,600	1,000	23,908	255,625
砂防事業費	2,171,500	1,024,150	924,600	55,750	167,000
港湾費	455,740	181,810	204,400	45,900	23,630
港湾改良費	99,340	26,550	28,500	20,700	23,590
空港費	34,435	12,100	9,700		12,635
空港建設費	34,435	12,100	9,700		12,635
都市計画費	4,712,829	1,342,662	2,679,800	225,182	465,185
都市施設改良費	2,201,517		1,681,300	96,375	423,842
都市計画事業費	2,511,312	1,342,662	998,500	128,807	41,343
住宅費	864,770	304,294	347,900		212,576
住宅建設費	864,770	304,294	347,900		212,576
災害復旧費	135,011		10,000		125,011
農林水産施設災害復旧費	13,894				13,894
漁港災害復旧費	13,894				13,894
土木施設災害復旧費	121,117		10,000		111,117
土木災害復旧費	118,648		10,000		108,648
港湾災害復旧費	2,469				2,469
<b>2. 災害復旧事業費</b>	<b>4,518,624</b>	<b>3,015,646</b>	<b>1,501,000</b>		<b>1,978</b>
災害復旧費	4,518,624	3,015,646	1,501,000		1,978
農林水産施設災害復旧費	600,000	400,200	199,800		
漁港災害復旧費	600,000	400,200	199,800		
土木施設災害復旧費	3,918,624	2,615,446	1,301,200		1,978
土木災害復旧費	3,518,624	2,348,646	1,168,000		1,978
港湾災害復旧費	400,000	266,800	133,200		
<b>3. 国直轄事業負担金</b>	<b>14,245,707</b>		<b>13,987,500</b>		<b>258,207</b>
土木費	14,245,707		13,987,500		258,207
道路橋りょう費	10,626,667		10,376,100		250,567
国直轄道路事業費負担金	10,626,667		10,376,100		250,567
河川海岸費	1,772,625		1,766,800		5,825
国直轄河川事業費負担金	1,772,625		1,766,800		5,825
港湾費	1,846,415		1,844,600		1,815
国直轄港湾事業費負担金	1,846,415		1,844,600		1,815
<b>【一般の経費】</b>	<b>17,928,084</b>	<b>1,161,819</b>	<b>2,867,100</b>	<b>4,786,924</b>	<b>9,112,241</b>
<b>1. 維持補修費</b>	<b>10,476,690</b>	<b>1,121,135</b>	<b>2,820,800</b>	<b>1,218,236</b>	<b>5,316,519</b>
農林水産業費	67,163			11,867	55,296
水産業費	67,163			11,867	55,296
漁港管理費	67,163			11,867	55,296
土木費	10,409,527	1,121,135	2,820,800	1,206,369	5,261,223
道路橋りょう費	9,423,625	1,121,135	2,820,800	1,038,816	4,442,874
道路橋りょう維持費	9,423,625	1,121,135	2,820,800	1,038,816	4,442,874
河川海岸費	841,736			23,387	818,349
河川海岸総務費	680,299			22,998	657,301
砂防施設費	161,437			389	161,048
港湾費	144,166			144,166	
港湾管理費	144,166			144,166	

(単位：千円)

科目 (款項目)	予算額	財源内訳			
		特定財源			一般財源
		国庫支出金	地方債	その他	
<b>2. その他</b>	<b>7,451,394</b>	<b>40,684</b>	<b>46,300</b>	<b>3,568,688</b>	<b>3,795,722</b>
総務費	344,232			342	343,890
総務管理費	341,526			342	341,184
財産管理費	341,526			342	341,184
統計調査費	2,706				2,706
建設統計調査費	2,706				2,706
民生費	51,498		46,300		5,198
社会福祉費	51,498		46,300		5,198
社会福祉総務費	51,498		46,300		5,198
農林水産業費	4,411			4,395	16
水産業費	4,411			4,395	16
漁港管理費	4,411			4,395	16
土木費	7,051,253	40,684		3,563,951	3,446,618
土木管理費	3,266,513	20		2,782,727	483,766
土木総務費	3,143,989	20		2,618,041	525,928
建設業指導監督費	122,524			164,686	-42,162
道路橋りょう費	648,491	40		68,939	579,512
道路橋りょう総務費	578,484	40		16,717	561,727
高速道路整備費	70,007			52,222	17,785
河川海岸費	708,318			356,343	351,975
河川海岸総務費	697,795			347,139	350,656
水防費	10,523			9,204	1,319
港湾費	155,337			148,856	6,481
港湾管理費	155,337			148,856	6,481
空港費	455,894				455,894
空港管理費	455,894				455,894
都市計画費	899,013			24,598	874,415
都市計画総務費	899,013			24,598	874,415
住宅費	917,687	40,624		182,488	694,575
住宅総務費	100,632	40,624		46,534	13,474
住宅管理費	812,858			131,757	681,101
特定優良賃貸住宅費	4,197			4,197	
<b>【義務的経費】</b>	<b>8,636,260</b>			<b>266,679</b>	<b>8,369,581</b>
土木費	8,636,260			266,679	8,369,581
土木管理費	7,781,510			194,905	7,586,605
土木総務費	7,780,934			194,329	7,586,605
建設業指導監督費	576			576	
道路橋りょう費	555,006			2	555,004
道路橋りょう総務費	555,006			2	555,004
河川海岸費	286,608			70,368	216,240
河川海岸総務費	286,608			70,368	216,240
港湾費	8,181			165	8,016
港湾管理費	8,181			165	8,016
空港費	1,004				1,004
空港管理費	1,004				1,004
都市計画費	1,662			787	875
都市計画総務費	1,662			787	875
住宅費	2,289			452	1,837
住宅総務費	446			446	
住宅管理費	1,843			6	1,837
<b>【繰出金】</b>	<b>6,336,819</b>			<b>4,338,677</b>	<b>1,998,142</b>
土木費	6,336,819			4,338,677	1,998,142
港湾費	1,811,014			1,127,365	683,649
港湾管理費	1,811,014			1,127,365	683,649
都市計画費	4,525,805			3,211,312	1,314,493
都市計画総務費	4,525,805			3,211,312	1,314,493
合計	102,992,682	23,822,295	44,751,400	10,887,568	23,372,919
(一般財源使用可能額)	0	121,819		3,068,583	-3,190,402
再計	102,992,682	23,944,114	44,751,400	13,956,151	20,341,017

## (2) 特別会計

## ①福島県土地取得事業特別会計

(単位：千円)

科目 (款項目)	予算額	財源内訳			一般財源
		特定財源			
		国庫支出金	地方債	その他	
土地取得事業費	1,650,000			1,650,000	
公共用地取得事業費	1,650,000			1,650,000	
道路事業費	1,050,000			1,050,000	
用地取得円滑化対策事業費	100,000			100,000	
公共用地取得費	500,000			500,000	
繰出金	1,650,000			1,650,000	
基金繰出金	1,650,000			1,650,000	
土地取得基金繰出金	1,650,000			1,650,000	
合計	3,300,000			3,300,000	

## ②福島県港湾整備事業特別会計

(単位：千円)

科目 (款項目)	予算額	財源内訳			一般財源
		特定財源			
		国庫支出金	地方債	その他	
小名浜港港湾整備事業費	2,492,642		560,000	1,932,642	
ふ頭埋立造成費	1,816,225		410,000	1,406,225	
ふ頭埋立造成費	410,200		410,000	200	
公債費	996,025			996,025	
一般会計繰出金	410,000			410,000	
荷役機械整備費	570,653		150,000	420,653	
荷役機械建造費	150,100		150,000	100	
荷役機械管理運営費	86,861			86,861	
公債費	183,692			183,692	
一般会計繰出金	150,000			150,000	
上屋管理運営費	49,266			49,266	
上屋管理運営費	6,920			6,920	
公債費	42,346			42,346	
港湾施設管理運営費	56,498			56,498	
船舶給水管理運営費	24,836			24,836	
港湾施設管理運営費	31,662			31,662	
相馬港港湾整備事業費	1,375,370		500,000	875,370	
ふ頭埋立造成費	1,308,263		500,000	808,263	
ふ頭埋立造成費	500,100		500,000	100	
公債費	308,163			308,163	
一般会計繰出金	500,000			500,000	
上屋管理運営費	49,914			49,914	
上屋管理運営費	2,654			2,654	
公債費	47,260			47,260	
港湾施設管理運営費	9,158			9,158	
港湾施設管理運営費	4,578			4,578	
船舶給水管理運営費	4,580			4,580	
荷役機械整備費	8,035			8,035	
荷役機械管理運営費	8,035			8,035	
中之作港港湾整備事業費	7,305			7,305	
ふ頭埋立造成費	7,305			7,305	
一般会計繰出金	7,305			7,305	
翁島港港湾整備事業費	43,972			43,972	
ふ頭埋立造成費	43,972			43,972	
公債費	43,972			43,972	
合計	3,919,289		1,060,000	2,859,289	

## ③福島県流域下水道事業特別会計

(単位：千円)

科目 (款項目)	予算額	財源内訳			
		特定財源		一般財源	
		国庫支出金	地方債		その他
流域下水道事業費	11,215,290			11,215,290	
管理費	3,058,383			3,058,383	
総務管理費	200,777			200,777	
維持管理費	2,857,606			2,857,606	
建設費	3,444,600			3,444,600	
流域下水道費	46,200			46,200	
流域下水道整備費	3,398,400			3,398,400	
公債費	1,500,995			1,500,995	
公債費	1,500,995			1,500,995	
繰出金	3,211,312			3,211,312	
一般会計繰出金	3,211,312			3,211,312	
合計	11,215,290			11,215,290	

Ⅱ－４ 平成２２年度 土木部予算(一般会計) 前年度比較

(単位：千円)

性 質	H 2 2		H 2 1				増減		伸び率	
	当初(A)	構成比	当初(B)	構成比	最終(C)	構成比	(A)－(B)	(A)－(C)	(A)/(B)	(A)/(C)
<b>【投資的経費】</b>	70,091,519	68.1	75,299,879	68.9	93,480,223	72.5	-5,208,360	-23,388,704	93.1	75.0
1. 普通建設事業費	51,327,188	49.8	54,209,329	49.6	70,105,369	54.4	-2,882,141	-18,778,181	94.7	73.2
(1) 補助事業	5,912,128	5.7	23,786,660	21.8	29,394,998	22.8	-17,874,532	-23,482,870	24.9	20.1
道 路	3,481,000	3.4	11,427,777	10.5	13,105,115	10.2	-7,946,777	-9,624,115	30.5	26.6
河川・ダム・海岸	747,800	0.7	5,407,083	4.9	6,621,591	5.1	-4,659,283	-5,873,791	13.8	11.3
砂 防	353,500	0.3	2,713,900	2.5	3,029,250	2.4	-2,360,400	-2,675,750	13.0	11.7
漁港・港湾	894,000	0.9	2,233,880	2.0	3,715,700	2.9	-1,339,880	-2,821,700	40.0	24.1
空 港	84,000	0.1	90,000	0.1	85,900	0.1	-6,000	-1,900	93.3	97.8
都市計画	332,100	0.3	1,193,875	1.1	1,911,214	1.5	-861,775	-1,579,114	27.8	17.4
住 宅	19,728	0.0	720,145	0.7	926,228	0.7	-700,417	-906,500	2.7	2.1
(2) 単独事業	45,415,060	44.1	30,422,669	27.8	40,710,371	31.6	14,992,391	4,704,689	149.3	111.6
道 路	28,637,868	27.8	23,082,900	21.1	27,490,343	21.3	5,554,968	1,147,525	124.1	104.2
河川・海岸	5,956,044	5.8	1,013,384	0.9	1,210,786	0.9	4,942,660	4,745,258	587.7	491.9
砂 防	2,471,633	2.4	307,000	0.3	441,032	0.3	2,164,633	2,030,601	805.1	560.4
漁港・港湾	776,530	0.8	126,199	0.1	126,123	0.1	650,331	650,407	615.3	615.7
空 港	34,435	0.0	29,556	0.0	101,184	0.1	4,879	-66,749	116.5	34.0
都市計画	4,712,829	4.6	3,592,220	3.3	3,934,834	3.1	1,120,609	777,995	131.2	119.8
そ の 他	2,825,721	2.7	2,271,410	2.1	7,406,069	5.7	554,311	-4,580,348	124.4	38.2
2. 災害復旧事業費	4,518,624	4.4	5,243,566	4.8	457,574	0.4	-724,942	4,061,050	86.2	987.5
補助事業	4,518,624	4.4	5,243,566	4.8	457,574	0.4	-724,942	4,061,050	86.2	987.5
3. 国直轄事業負担金	14,245,707	13.8	15,846,984	14.5	22,917,280	17.8	-1,601,277	-8,671,573	89.9	62.2
道 路	10,626,667	10.3	11,819,465	10.8	15,306,993	11.9	-1,192,798	-4,680,326	89.9	69.4
河川・ダム	1,320,202	1.3	2,039,375	1.9	3,397,502	2.6	-719,173	-2,077,300	64.7	38.9
砂 防	452,423	0.4	412,731	0.4	125,435	0.1	39,692	326,988	109.6	360.7
港 湾	1,846,415	1.8	1,575,413	1.4	4,087,350	3.2	271,002	-2,240,935	117.2	45.2
<b>【一般的経費】</b>	17,928,084	17.4	18,471,799	16.9	20,510,208	15.9	-543,715	-2,582,124	97.1	87.4
1. 維持補修費	10,476,690	10.2	10,450,295	9.6	12,219,885	9.5	26,395	-1,743,195	100.3	85.7
道 路	9,423,625	9.1	9,423,685	8.6	11,113,736	8.6	-60	-1,690,111	100.0	84.8
河川・海岸	680,299	0.7	653,496	0.6	653,496	0.5	26,803	26,803	104.1	104.1
砂 防	161,437	0.2	161,408	0.1	185,947	0.1	29	-24,510	100.0	86.8
漁港・港湾	211,329	0.2	211,706	0.2	266,706	0.2	-377	-55,377	99.8	79.2
2. そ の 他	7,451,394	7.2	8,021,504	7.3	8,290,323	6.4	-570,110	-838,929	92.9	89.9
<b>【義務的経費】</b>	8,636,260	8.4	8,607,892	7.9	8,225,765	6.4	28,368	410,495	100.3	105.0
<b>【繰 出 金】</b>	6,336,819	6.2	6,891,094	6.3	6,656,905	5.2	-554,275	-320,086	92.0	95.2
合 計 (ア)	102,992,682	100.0	109,270,664	100.0	128,873,101	100.0	-6,277,982	-25,880,419	94.3	79.9
※ 県 予 算 額 (イ)	902,219,686		875,448,064		958,925,884		26,771,622	-56,706,198	103.1	94.1
(ア) / (イ)	11.4		12.5		13.4					