

平成 2 3 年度

社会環境実態調査結果

福 島 県

1 実施目的

この調査は、福島県青少年健全育成条例の対象となる図書類自動販売機等の設置状況、書店やコンビニエンスストア等の図書類取扱業者の区分陳列や年齢確認等の現状及びインターネットカフェやカラオケボックスにおける青少年対策の現状を把握し、条例の効果的な運用に役立てるとともに、地域における青少年を取り巻く社会環境浄化運動を一層促進し、青少年の健全育成に資することを目的として、関係機関との連携・協力のもと、平成4年より実施（インターネットカフェについては平成17年から、カラオケボックスについては平成19年から実施）しています。

なお、今年度は、書店、コンビニエンスストア等図書類取扱業者に対する実態調査につきましては、各市町村における東日本大震災等の災害対応を優先させるため、中止としております。

2 調査内容

(1) 図書類自動販売機等の実態調査

図書類自動販売機、図書類自動貸出機を対象に、届け出の有無を含め、基準日（平成23年10月1日）現在の設置台数や稼働状況、DVDや図書等の収納物の状況、設置場所の周辺状況等について、全数調査を実施しました。

(2) インターネットカフェ、カラオケボックスの実態調査

平成23年10月現在で店舗の確認をしているインターネットカフェ及びカラオケボックス全店について、営業時間や青少年への対応（深夜の入店規制、見通しの確保、喫煙・飲酒対策など）等について、調査を実施しました。

この調査は、警察、地方振興局等の関係機関との連携・協力により実施をいたしました。

調査に御協力をいただきました関係者の皆様には、心より感謝を申し上げます。

福島県生活環境部青少年育成室

目 次

第1 図書類自動販売機等の実態調査

- 1 設置台数(1p)
- 2 収納別状況(1p)
- 3 場所別状況(2p)
 - (1)地方振興局別の状況(2p)
 - (2)市町村別の状況(2p)
 - (3)周辺地域の状況(3p)
- 4 設置業者の状況(3p)
- ※ 市町村別図書類自動販売機等設置台数(5p)

第2 インターネットカフェ、カラオケボックスの実態調査

- 1 調査店舗数(6p)
- 2 営業時間(7p)
- 3 客席数(個室数)(7p)
- 4 青少年対策の状況(7p)
 - (1)インターネットカフェにおける青少年対策の状況(7p)
 - (2)カラオケボックスにおける青少年対策の状況(8p)

第1 図書類自動販売機等の実態調査

1 設置台数

平成23年10月現在の図書類自動販売機等（自動貸出機を含む。以下同じ。）の設置総数は、138台で、前年同月現在と比較すると12台（9.5%）増加している。

設置総数138台のうち、自動販売機は112台（昨年同月比12台増）、自動貸出機は26台（昨年同月同数）であった。自動販売機112台のうち条例による届出がなされていないものは39台あった。自動貸出機26台は、全て届出がなされている。

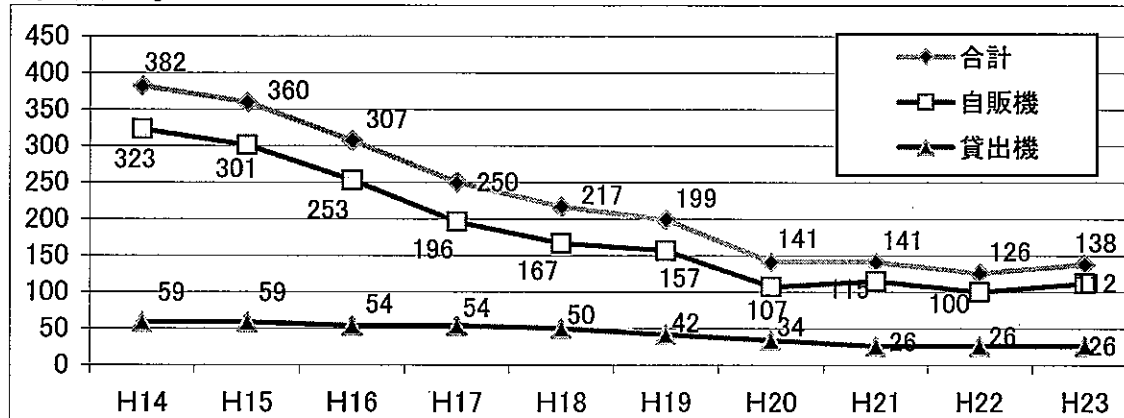
設置総数138台のうち、未使用が11台あり、実質稼働台数は、127台であった。このほか、未設置（条例による届出はあるが、設置されていないもの）が4台あった。

なお、条例の届出対象外ではあるが、有害がん具には該当しない下着類を収納する自動販売機の増加が見られる。

| 図書類自動販売機等138台 | | | |
|---------------------------|-----|-------|-----|
| 自動販売機 | | 自動貸出機 | |
| 112台 | | 26台 | |
| 稼働中 | 未使用 | 稼働中 | 未使用 |
| 102台 | 10台 | 25台 | 1台 |
| 条例による届出がなされていないものは39台あった。 | | | |

※未使用：図書類の収納が明確には確認できないもの又は24時間通電がないもの。

※上記138台のほか、条例による届出はあるが、設置されていないもの（未設置）が4台あった。



2 収納別状況

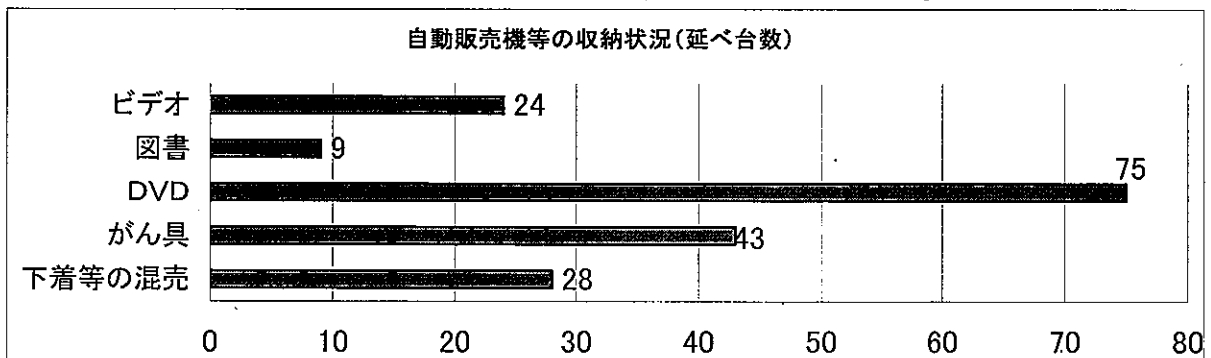
稼働中の図書類自動販売機等の収納物は次のとおりである。

ビデオ24台、図書9台、DVD75台、がん具43台、下着等の混売28台（延べ台数）

| | ビデオ | 図書 | DVD | がん具 | 下着等の混売 | 稼働台数 |
|-------|-------|-------|-------|-------|--------|------|
| 平成22年 | 26 | 16 | 73 | 45 | 18 | 122 |
| | 21.3% | 13.1% | 59.8% | 36.9% | 14.8% | |
| 平成23年 | 24 | 9 | 75 | 43 | 28 | 126 |
| | 19.0% | 7.1% | 59.5% | 34.1% | 22.2% | |

※1 上段：収納台数、下段：稼働台数に占める割合

※2 混売の自販機等があるため、台数合計は稼働台数と一致しない。



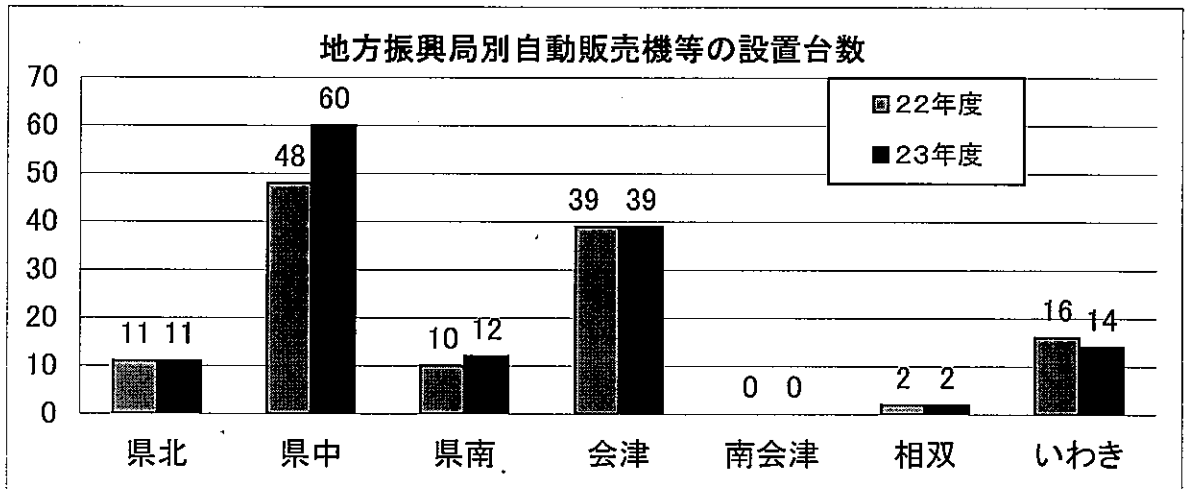
3 場所別状況

(1) 地方振興局別の状況

地方振興局別の設置台数は、県中管内が60台で全体の43.5%、次いで会津管内39台(28.3%)、いわき管内14台(10.1%)、県南管内12台(8.7%)、県北管内11台(8.0%)、相双管内2台(1.4%)となっている。(南会津管内には、平成10年度以降設置されていない。)

県北、会津、相双では昨年同月と同数であり、県中、県南は増加、いわきでは減少している。

| | 総数 | 県北 | 県中 | 県南 | 会津 | 南会津 | 相双 | いわき |
|--------|------|------|-------|-------|-------|-----|------|--------|
| 平成22年 | 126 | 11 | 48 | 10 | 39 | — | 2 | 16 |
| (構成比) | — | 8.7% | 38.1% | 7.9% | 31.0% | — | 1.6% | 12.7% |
| 平成23年 | 138 | 11 | 60 | 12 | 39 | — | 2 | 14 |
| (構成比) | — | 8.0% | 43.5% | 8.7% | 28.3% | — | 1.4% | 10.1% |
| 増減(台数) | 12 | 0 | 12 | 2 | 0 | — | 0 | △2 |
| (増減率) | 9.5% | 0.0% | 25.0% | 20.0% | 0.0% | — | 0.0% | △12.5% |



(2) 市町村別の状況

図書類自動販売機等の設置されている市町村は昨年同様11市町村(6市4町1村)となった。市部に設置されている自動販売機等は107台(構成比77.5%)であり、昨年度調査時より8台増加している。町村部でも、昨年度調査時より4台増加し31台(構成比22.5%)となった。(市町村別設置数は5ページに掲載している)

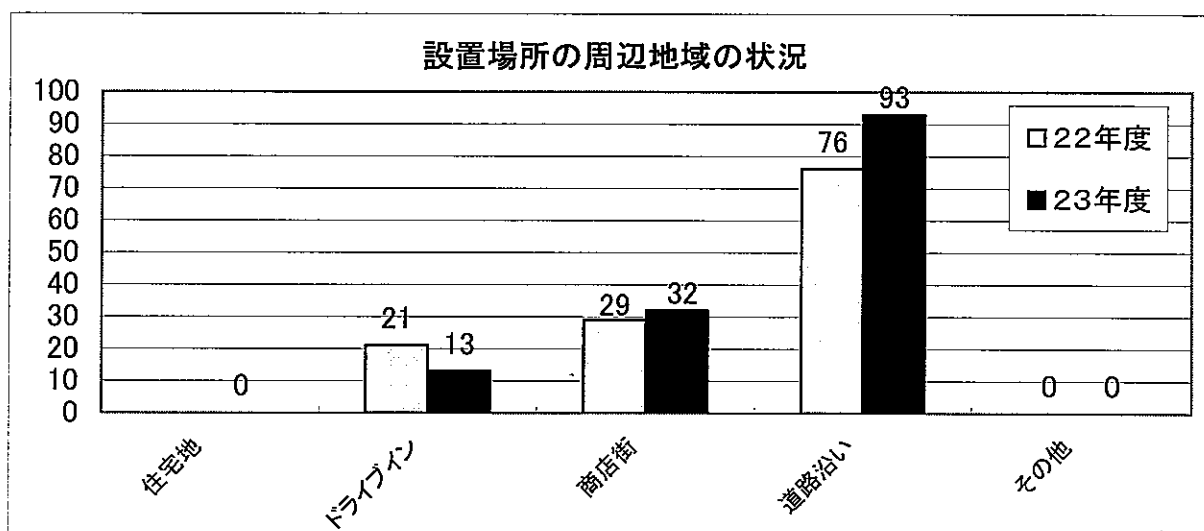
| | 総数 | 福島市 | 郡山市 | 会津若松市 | いわき市 | 他の市 | 市部計 | 町村計 |
|--------|------|------|-------|-------|--------|------|-------|-------|
| 平成22年 | 126 | 11 | 36 | 29 | 16 | 7 | 99 | 27 |
| (構成比) | — | 8.7% | 28.6% | 23.0% | 12.7% | 5.6% | 78.6% | 21.4% |
| 平成23年 | 138 | 11 | 46 | 29 | 14 | 7 | 107 | 31 |
| (構成比) | — | 8.0% | 33.3% | 21.0% | 10.1% | 5.1% | 77.5% | 22.5% |
| 増減(台数) | 12 | 0 | 10 | 0 | △2 | 0 | 8 | 4 |
| (増減率) | 9.5% | 0.0% | 27.8% | 0.0% | △12.5% | 0.0% | 8.1% | 14.8% |

(3) 周辺地域の状況

図書類自動販売機等の設置されている周辺の状況は、「道路沿い」が93台で最も多く、全体の67.4%となっている。次いで「商店街」32台(23.2%)、「ドライブイン等」13台(9.4%)となっている。

「商店街」に設置されている機器は、主に貸出機である。なお、学校周辺の設置は確認されなかった。

| | 総数 | 住宅地 | ドライブイン等 | 商店街 | 道路沿い | その他 |
|--------|------|------|---------|-------|-------|------|
| 平成22年 | 126 | 0 | 21 | 29 | 76 | 0 |
| (構成比) | — | 0.0% | 16.7% | 23.0% | 60.3% | |
| 平成23年 | 138 | 0 | 13 | 32 | 93 | 0 |
| (構成比) | — | 0.0% | 9.4% | 23.2% | 67.4% | |
| 増減(台数) | 12 | 0 | △8 | 3 | 17 | 0 |
| (増減率) | 9.5% | 0.0% | △38.1% | | 22.4% | 0.0% |



4 設置業者の状況

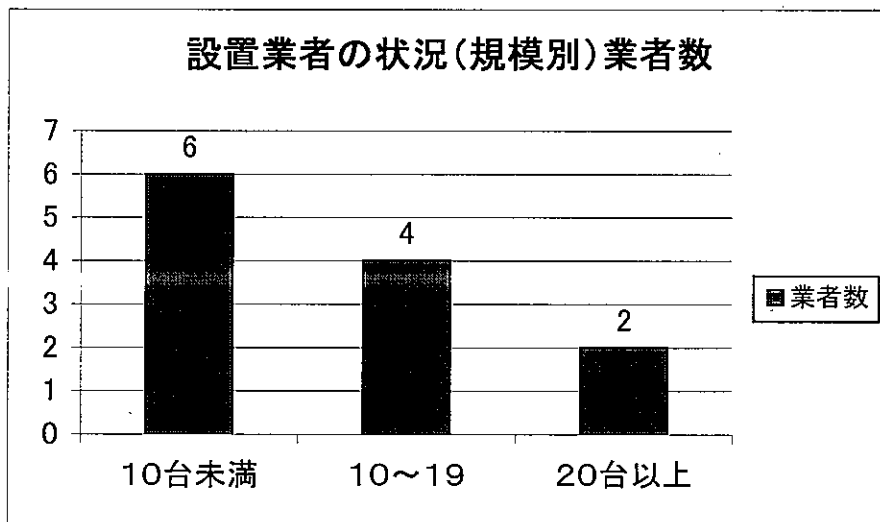
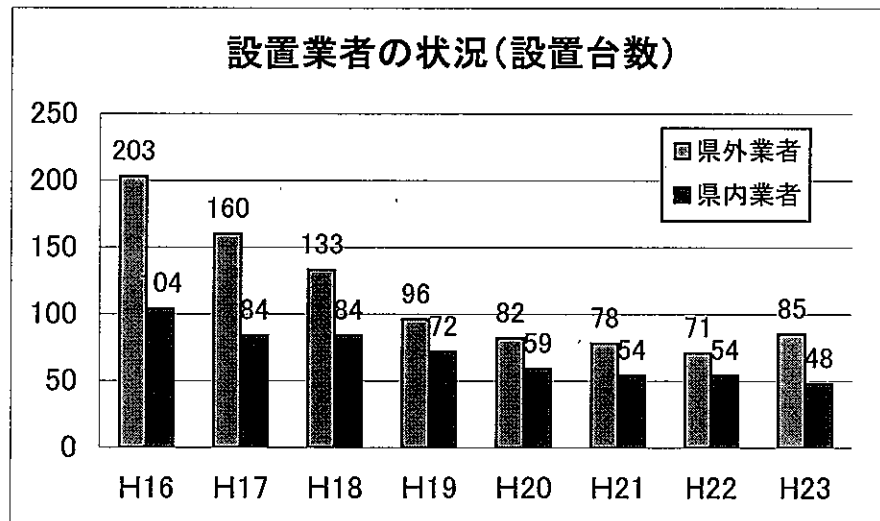
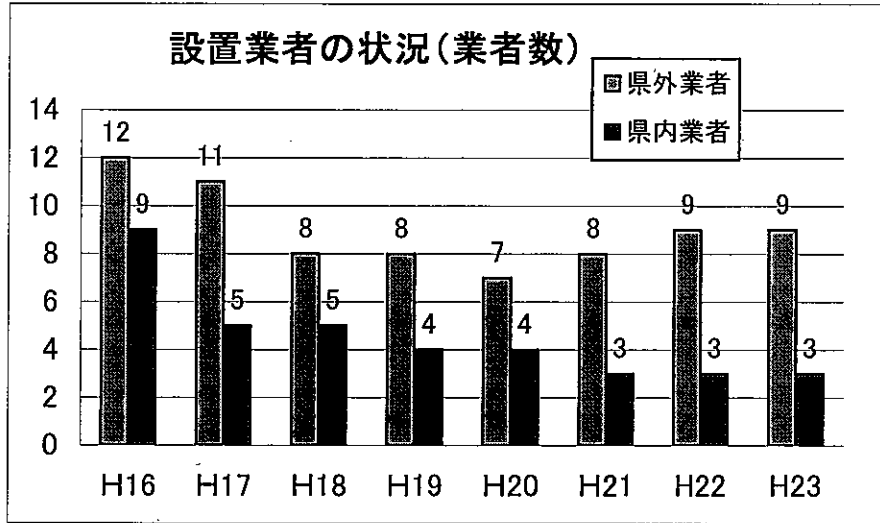
設置業者数は12業者で、昨年度と同数となっている。

なお、内訳は県外業者が9業者、県内業者が3業者となっている。

県外9業者による設置台数は85台であり、全体の61.6%を占める。また、県内3業者では48台、34.8%である。

なお、設置台数別でみると、設置台数が10台未満の業者が6業者、10台～19台が4業者、20台以上が2業者となっている。

| | 総数 | | 県外業者 | | 県内業者 | | 業者不明 |
|--------|------|------|-------|-------|-------|--------|--------|
| | 業者数 | 設置台数 | 業者数 | 設置台数 | 業者数 | 設置台数 | 設置台数 |
| 平成22年 | 12 | 126 | 9 | 71 | 3 | 54 | 1 |
| (構成比) | — | — | 75.0% | 56.3% | 25.0% | 42.9% | 0.8% |
| 平成23年 | 12 | 138 | 9 | 85 | 3 | 48 | 5 |
| (構成比) | — | — | 75.0% | 61.6% | 25.0% | 34.8% | 3.6% |
| 増減(台数) | 0 | 12 | 0 | 14 | 0 | △6 | 4 |
| 増減率 | 0.0% | 9.5% | 0.0% | 19.7% | 0.0% | △11.1% | 400.0% |



市町村別図書類自動販売機等設置台数

(平成23年10月1日現在)

(参考)

| 地方振興局別 | 市町村名 | 19年10月 | | 20年10月 | | 21年10月 | | 22年10月 | | 23年10月 | | 比較増減 (A-B) | 市町村名 | 23年10月 届出台数 |
|--------|-------|--------|-------|--------|-------|--------|-------|--------|-------|--------|-------|---------------|-------|----------------|
| | | | うち未使用 | | うち未使用 | | うち未使用 | (B) | うち未使用 | (A) | うち未使用 | | | |
| 県北 | 福島市 | 14 | 6 | 11 | | 11 | | 11 | | 11 | | 0 | 福島市 | 3 |
| | 伊達市 | 3 | | | | | | | | | | | 伊達市 | |
| | 飯野町 | | | | | | | | | | | | 飯野町 | |
| | 小計 | 17 | 6 | 11 | 0 | 11 | 0 | 11 | 0 | 11 | 0 | 0 | 小計 | 3 |
| 県中 | 郡山市 | 39 | | 28 | | 37 | 2 | 36 | 1 | 46 | 1 | 10 | 郡山市 | 19 |
| | 鏡石町 | 6 | | 12 | | 12 | 2 | 10 | | 12 | | 2 | 鏡石町 | 10 |
| | 三春町 | 2 | | 2 | | 2 | | 2 | | 2 | | 0 | 三春町 | |
| | 小野町 | | | 4 | | | | | | | | 0 | 小野町 | |
| | 小計 | 47 | 0 | 46 | 0 | 51 | 4 | 48 | 1 | 60 | 1 | 12 | 小計 | 29 |
| 県南 | 白河市 | 4 | 1 | | | | | | | | | | 白河市 | |
| | 泉崎村 | 2 | | | | | | | | | | | 泉崎村 | |
| | 中島村 | 3 | 1 | 2 | | 4 | | 4 | | 4 | | 0 | 中島村 | 4 |
| | 棚倉町 | 6 | | 6 | | 6 | | 6 | | 8 | | 2 | 棚倉町 | 8 |
| | 小計 | 15 | 2 | 8 | 0 | 10 | 0 | 10 | 0 | 12 | 0 | 2 | 小計 | 12 |
| 会津 | 会津若松市 | 35 | 1 | 32 | 3 | 29 | 3 | 29 | 1 | 29 | 1 | 0 | 会津若松市 | 29 |
| | 喜多方市 | 11 | 9 | 3 | 1 | 5 | 5 | 5 | | 5 | | 0 | 喜多方市 | 5 |
| | 会津坂下町 | 4 | | 5 | 1 | 5 | 2 | 5 | 1 | 5 | | 0 | 会津坂下町 | 5 |
| | 小計 | 50 | 10 | 40 | 5 | 39 | 10 | 39 | 2 | 39 | 1 | 0 | 小計 | 39 |
| 相双 | 相馬市 | | | | | | | | | | | | 相馬市 | |
| | 南相馬市 | 11 | 2 | 3 | | 3 | | 2 | | 2 | 2 | 0 | 南相馬市 | 2 |
| | 小計 | 11 | 2 | 3 | 0 | 3 | 0 | 2 | 0 | 2 | 2 | 0 | 小計 | 2 |
| いわき | いわき | 28 | 6 | 33 | 3 | 27 | 5 | 16 | 1 | 14 | 7 | △2 | いわき | 14 |
| | 小計 | 28 | 6 | 33 | 3 | 27 | 5 | 16 | 1 | 14 | 7 | △2 | 小計 | 14 |
| 合計 | 市の部 | 145 | 25 | 110 | 7 | 112 | 15 | 99 | 3 | 107 | 11 | 8 | 市の部 | 72 |
| | 町村の部 | 23 | 1 | 31 | 1 | 29 | 4 | 27 | 1 | 31 | 0 | 4 | 町村の部 | 27 |
| | 県計 | 168 | 26 | 141 | 8 | 141 | 19 | 126 | 4 | 138 | 11 | 12 | 県計 | 99 |

[14市町村] [12市町村] [11市町村] [11市町村] [11市町村]

1 設置数には、図書類自動貸出機[会津若松市1店舗26台]を含む。

2 未使用:図書類の収納が明確には確認できないもの又は24時間通電がないもの。

※ 平成19年の設置台数について、設置届出数は199台であるが、うち31台については撤去済みとなっていたことから、設置実数については168台となる。

| | |
|-----|-----|
| 無届 | 39 |
| 総合計 | 138 |

| 年度 | 19年10月 | 20年10月 | 21年10月 | 22年10月 | 23年10月 |
|------|--------|--------|--------|--------|--------|
| 無届出数 | 0 | 0 | 36 | 27 | 39 |

第2 インターネットカフェ、カラオケボックスの実態調査

1 調査店舗数等

平成23年10月現在で店舗の確認をしているインターネットカフェ16店舗及びカラオケボックス76店舗における青少年対策等について実態調査を行った。

なお、福島第一原子力発電所事故関係で立入禁止区域に所在する店舗については、調査対象から除外した。

| | インターネットカフェ | | カラオケボックス | |
|--------|------------|--------|----------|--------|
| | 店舗数 | 構成比 | 店舗数 | 構成比 |
| 福島市 | 2 | 12.5% | 12 | 15.8% |
| 二本松市 | | | 2 | 2.6% |
| 伊達市 | | | 2 | 2.6% |
| 本宮市 | | | 1 | 1.3% |
| (県北計) | 2 | 12.5% | 17 | 22.4% |
| 郡山市 | 6 | 37.5% | 16 | 21.1% |
| 須賀川市 | 1 | 6.3% | 4 | 5.3% |
| 田村市 | 1 | 6.3% | 1 | 1.3% |
| 石川町 | | | 1 | 1.3% |
| 小野町 | | | 1 | 1.3% |
| (県中計) | 8 | 50.0% | 23 | 30.3% |
| 白河市 | 1 | 6.3% | 4 | 5.3% |
| 西郷村 | | | 2 | 2.6% |
| 矢吹町 | | | 1 | 1.3% |
| 棚倉町 | | | 1 | 1.3% |
| (県南計) | 1 | 6.3% | 8 | 10.5% |
| 会津若松市 | 2 | 12.5% | 9 | 11.8% |
| 喜多方市 | | | 1 | 1.3% |
| 猪苗代町 | | | 1 | 1.3% |
| 会津坂下町 | | | 1 | 1.3% |
| (会津計) | 2 | 12.5% | 12 | 15.8% |
| 南会津町 | | | 1 | 1.3% |
| (南会津計) | 0 | 0.0% | 1 | 1.3% |
| 相馬市 | | | 1 | 1.3% |
| 南相馬市 | | | 2 | 2.6% |
| 富岡町 | | | — | |
| 大熊町 | | | — | |
| 浪江町 | | | — | |
| (相双計) | 0 | 0.0% | 3 | 3.9% |
| いわき市 | 3 | 18.8% | 12 | 15.8% |
| (いわき計) | 3 | 18.8% | 12 | 15.8% |
| 県計 | 16 | 100.0% | 76 | 100.0% |

※インターネットカフェの営業形態

| 区分 | 店舗数 | 備 考 |
|-------|-----|---|
| 複合カフェ | 12 | ネットカフェと漫画喫茶を併せ持つ店舗 |
| 複合施設 | 3 | インターネットカフェ、漫画喫茶のほか、ビリヤードや卓球等の遊技設備を設けている店舗 |
| 漫画喫茶 | 1 | 漫画や雑誌の閲覧サービスを併せ持つ喫茶店 |

2 営業時間

24時間営業の店舗は、インターネットカフェで13店舗、カラオケボックスでは4店舗であった。
 なお、夜10時(深夜)前に営業を終える店舗はインターネットカフェ1店舗であった。

| | インターネットカフェ | カラオケボックス |
|-------------|------------|----------|
| 24時間営業 | 13 | 4 |
| 22(21)時まで営業 | 1 | 2 |
| 0時まで営業 | 1 | 8 |
| 0時以降まで営業 | | 62 |
| その他 | 1 | |
| 合計 | 16 | 76 |

3 客席数(個室数)

各店舗を規模別に見ると、インターネットカフェでは客席数50以上100未満と100以上が13店舗、カラオケボックスでは個室数10以上30未満が51店舗でそれぞれ一番多くなっている。

なお、最も客席数の多いインターネットカフェは、会津若松市内の複合カフェで180席、また、最も個室数の多いカラオケボックスは福島市内の店舗で58室であった。

| | インターネットカフェ(席) | カラオケボックス(室) |
|-------------------|---------------|-------------|
| 10席(室)未満 | | 14 |
| 30席(室)未満 | 1 | 51 |
| 50席(室)未満 | 2 | 7 |
| 50席(室)以上100席(室)未満 | 5 | 4 |
| 100席(室)以上 | 8 | |
| 合計 | 16 | 76 |

4 青少年対策の状況

(1) インターネットカフェにおける青少年対策の状況

① 見通しの確保

青少年に対しては、開放席を利用させる、または、区画席を開放(仕切りを閉じない)するなどの方法により、全店舗で見通しの確保がなされていた。

なお、施錠できる区画席を有する店舗はなかった。

| | インターネットカフェ |
|-------------------|------------|
| 開放席がある店舗 | 6 |
| 区画席を開放している店舗 | 6 |
| 区画席の扉を撤去し開放している店舗 | 4 |
| 合計 | 16 |

② たばこ、アルコールの取扱い

半数以上の店舗で、店内でのたばこやアルコールの販売を行っている。

なお、アルコールの販売時には、年齢確認を実施している。

| | あり | なし | 計 | 備考 |
|-----------|----|----|----|---------|
| たばこの取扱い | 12 | 4 | 16 | 自販機販売12 |
| アルコールの取扱い | 10 | 6 | 16 | |

③ 深夜の立入制限等の掲示

16店舗中15店舗で、深夜(午後10時から翌日5時まで)における青少年の立入制限に関する表示について、条例に基づく掲示が行われていた。(1店舗については、震災の関係で店舗修復のため撤去していたことから、速やかに掲示するよう指導した。また、11店舗では、自主制限の掲示も併せて実施)

④ フィルタリングの導入状況

インターネット上の有害・違法情報の閲覧を制限するフィルタリング機能については、全店舗で導入されていた。(一部導入も含む)

| | 店舗数 | 備考 |
|------|-----|----|
| 全席導入 | 7 | |
| 一部導入 | 9 | |
| 導入なし | 0 | |
| 合計 | 16 | |

⑤ 成人向け図書類の取扱い

成人向け図書類については、3店舗で取り扱われているが、成人向けコーナー等を設け、区分陳列が行われている。

なお、閲覧禁止の表示のない店舗が1店舗あったため表示を指導した。

| | 店舗数 | 区分陳列 | | 表示 | |
|-----------|-----|------|----|----|----|
| | | 適 | 不適 | 適 | 不適 |
| 成人向け図書類あり | 3 | 3 | | 2 | 1 |
| なし | 13 | — | — | — | — |
| 合計 | 16 | 3 | | 2 | 1 |

(2) カラオケボックスにおける青少年対策の状況

① 見通しの確保

青少年の利用に供する個室については、全店舗で個室の見通しが確保されている。(一部個室確保も含む)

なお、施錠できる個室を有する店舗はなかった。

| | カラオケボックス |
|---------------------|----------|
| 全室の見通しが確保されている店舗 | 71 |
| 一部の個室の見通しが確保されている店舗 | 5 |
| 見通しの確保がされていない店舗 | 0 |
| 合計 | 76 |

② たばこ、アルコールの取扱い

アルコールは全店舗で取扱いがあるが、販売時には年齢確認を実施している。

| | あり | なし | 計 | 備考 |
|-----------|----|----|----|---------------|
| たばこの取扱い | 39 | 37 | 76 | 自販機販売34、受付販売5 |
| アルコールの取扱い | 76 | 0 | 76 | |

③ 深夜の立入制限等の掲示

深夜(午後10時から翌日5時まで)における青少年の立入制限に関する表示については、73店舗で条例に基づく掲示が行われている。(未表示店舗には指導実施)

なお、46店舗では、条例に基づく掲示のほか、自主制限の掲示も併せて実施していた。