

福島県における道路災害の査定結果について

第3報

道路総室 平成25年1月10日現在

表. 管内・査定別の箇所数・決定額の集計表

作成日：平成25年1月10日

単位：百万円

査定	管内		県北		県中		県南		会津若松		喜多方		相双		いわき		査定別計	
	箇所	金額	箇所	金額	箇所	金額	箇所	金額	箇所	金額	箇所	金額	箇所	金額	箇所	金額	箇所	金額
第1～29次査定	194	1,630	122	1,373	97	1,546	9	75	7	80	177	5,716	123	5,521	729	15,941		

※市町村分は含まない。

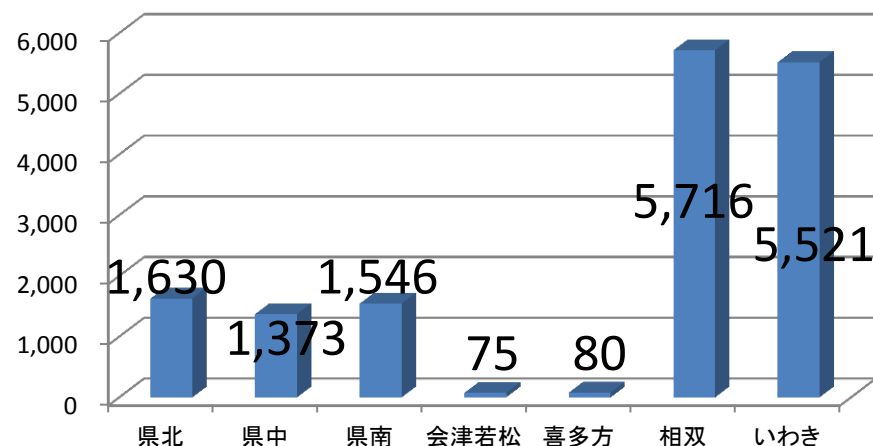
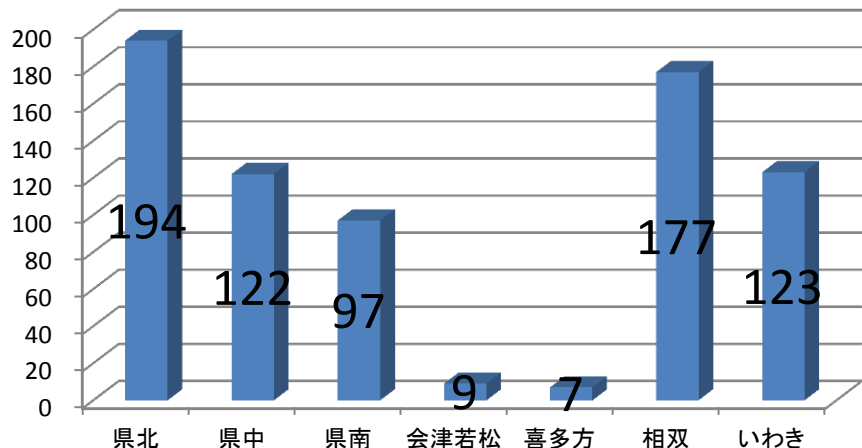


図1. 第1～29次査定決定箇所数の管内別内訳

図2. 第1～29次査定決定額の管内別内訳(百万円)

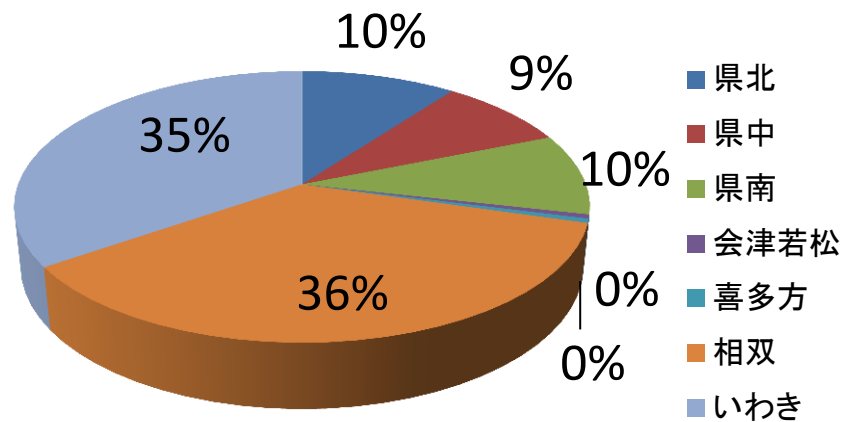
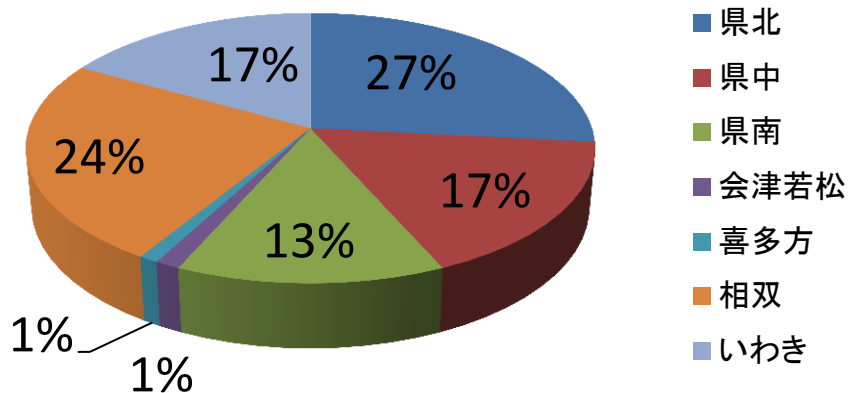


図3. 第1～29次査定決定箇所数の管内別割合

図4. 第1～29次査定決定額の管内別割合